




STATISTISCHES
JAHRBUCH
NORDRHEIN-WESTFALEN



1952







STATISTISCHES JAHRBUCH NORDRHEIN-WESTFALEN

3. JAHRGANG 1952



DÜSSELDORF 1952

HERAUSGEGEBEN VOM
STATISTISCHEN LANDESAMT NORDRHEIN-WESTFALEN

Herausgegeben vom Statistischen Landesamt Nordrhein-Westfalen
Düsseldorf, Heinrichstraße 57

Nachdruck, auch im Auszug, nur mit Quellenangabe gestattet

Druck: Grafa-Krupp (Fried. Krupp Grafische Anstalt, Essen)

VORWORT

Der 3. Jahrgang des Statistischen Jahrbuches Nordrhein-Westfalen, das nunmehr für das Jahr 1952 vorgelegt wird, stellt sich der interessierten Öffentlichkeit mit nach neuen Gesichtspunkten gegliederten und erheblich erweiterten Zahlenübersichten vor. Die Ergebnisse der Volkszählung 1950, und zwar vorzugsweise die Zahlen der Berufszählung und der Arbeitsstättenzählung, sind nunmehr nach ihren wichtigsten Erhebungsmerkmalen in das Statistische Jahrbuch aufgenommen. Die spezielle regionale Ausrichtung dieses Handbuches in Form der Bereitstellung von Zahlen über kleinere Verwaltungsbezirke konnte durch Einfügung zusätzlicher Übersichten für Stadt- und Landkreise weiter entwickelt werden.

Die neue Gliederung der Zahlen in 18 Hauptabschnitte wird von dem Gedanken getragen, die Wirtschaftsstatistiken von den mehr auf die Bevölkerung bezogenen Zahlenreihen zu trennen und damit für den Benutzer eine bessere Übersicht zu schaffen.


Dem Band ist nunmehr auch ein Nachweis über die sonstigen Veröffentlichungen des Amtes beigelegt. Durch diese Hinweise auf andere Quellen der amtlichen Landesstatistik wird eine Vertiefung des im Statistischen Jahrbuch enthaltenen Materials ermöglicht.

Das Statistische Jahrbuch enthält neben den aus eigenen Erhebungen stammenden Zahlen auch Angaben von Ministerien und anderen Verwaltungen. Diesen Stellen für die durch die Bereitstellung dieses wertvollen Materials geleistete Mitarbeit zu danken, ist eine angenehme Pflicht des Herausgebers.

Düsseldorf, im November 1952

Statistisches Landesamt Nordrhein-Westfalen

E. C. Chandon



Inhaltsübersicht

a) Nach Haupt- und Unterabschnitten

| | Seite |
|--|-------|
| Quellennachweis | XII |
| Allgemeine Vorbemerkungen | 1 |
| Allgemeine geographische Angaben | 2 |
| Wetterkunde | 4 |
| I. Gebiet und Bevölkerung | 5 |
| A. Fortschreibung der Bevölkerung | 5 |
| B. Volkszählung | 8 |
| C. Berufszählung | 20 |
| D. Flüchtlinge und Evakuierte | 51 |
| E. Ausländer | 57 |
| II. Bewegung der Bevölkerung | 58 |
| A. Natürliche Bevölkerungsbewegung | 58 |
| B. Wanderung | 82 |
| III. Gesundheitswesen | 97 |
| IV. Unterricht, Bildung und Kultur | 100 |
| V. Rechtswesen | 116 |
| A. Tätigkeit der ordentlichen Gerichte | 116 |
| B. Kriminalität | 118 |
| C. Tätigkeit der Arbeitsgerichte | 128 |
| VI. Wahlen | 130 |
| VII. Fürsorgewesen | 135 |
| VIII. Beschäftigte, Arbeitslose, Streiks | 144 |
| A. Beschäftigte und arbeitslose Arbeitnehmer | 144 |
| B. Streiks | 153 |
| IX. Land- und Forstwirtschaft | 154 |
| A. Zahl der Betriebe | 154 |
| B. Bodenbenutzung und Ernte | 158 |
| C. Viehwirtschaft | 186 |
| X. Gewerbe | 196 |
| A. Nichtlandwirtschaftliche Arbeitsstätten | 196 |
| B. Industrie | 212 |
| C. Bauhauptgewerbe | 249 |
| D. Bautätigkeit und Wohnungswesen | 253 |
| XI. Groß- und Einzelhandel | 262 |
| XII. Verkehr | 267 |
| A. Binnenschifffahrt | 267 |
| B. Straßenverkehr | 278 |
| C. Deutsche Bundesbahn | 283 |
| D. Deutsche Bundespost | 284 |
| E. Fremdenverkehr | 287 |
| XIII. Ausfuhr | 290 |
| XIV. Preise und Lebenshaltung | 299 |
| XV. Löhne und Arbeitszeiten | 318 |
| XVI. Geld und Kredit | 332 |
| XVII. Versicherung | 344 |
| A. Soziale Krankenversicherung | 344 |
| B. Rentenversicherung | 350 |
| XVIII. Öffentliche Finanzwirtschaft | 352 |
| A. Einnahmen und Ausgaben der Gemeinden und Gemeindeverbände | 352 |
| B. Schuldenstand | 360 |
| C. Steuern | 362 |

Bundesübersichten

| | |
|--|-----|
| A. Vergleichende Übersichten für die Länder des Bundesgebietes | 366 |
| B. Bundesstatistik | 376 |
| Sachregister | I |
| Übersichtskarte | |

Die nach Kreisen bzw. nach Arbeitsamtsbezirken aufgegliederten Tabellen sind mit einem * versehen.

| | Seite | | Seite |
|---|-------|---|-------|
| Quellennachweis | XII | 5. Die heimatvertriebenen Selbständigen Berufslosen mit ihren Angehörigen ohne Beruf am 13. September 1950 nach Arten | 25 |
| Allgemeine Vorbemerkungen | 1 | 6. Die Heimatvertriebenen am 13. Septem- ber 1950 nach Wirtschaftsbereich und Erwerbstätigkeit*..... | 26 |
| Allgemeine geographische Angaben | 2 | 7. Die Erwerbspersonen 1950 und 1939 nach Wirtschaftsabteilung und Stellung im Beruf..... | 28 |
| Wetterkunde | 4 | 8. Die Erwerbspersonen am 13. Septem- ber 1950 nach der sozialen Stellung... | 29 |
| I. Gebiet und Bevölkerung | | 9. Die Erwerbspersonen am 13. Septem- ber 1950 nach Wirtschaftsbereich und Stellung im Beruf*..... | 30 |
| A. Fortschreibung der Bevölkerung ... | 5 | 10. Die heimatvertriebenen Erwerbspers- onen am 13. September 1950 nach Wirtschaftsbereich und Stellung im Beruf*..... | 34 |
| 1. Die Bevölkerung am 31. Dezember 1951* | 5 | 11. Die Erwerbspersonen am 13. Septem- ber 1950 nach Wirtschaftszweig und Stellung im Beruf..... | 38 |
| 2. Die Bevölkerung am 31. Dezember 1951 nach Altersjahren und Altersgruppen.. | 7 | 12. Die Erwerbspersonen in den Berufs- abteilungen am 13. September 1950 nach Alter und Stellung im Beruf..... | 43 |
| B. Volkszählung | 8 | 13. Die Erwerbspersonen am 13. Septem- ber 1950 nach Berufsgruppen und Stel- lung im Beruf | 44 |
| 1. Fläche und Bevölkerung 1950, 1946 und 1939* | 8 | 14. Die heimatvertriebenen Erwerbspers- onen am 13. September 1950 nach Be- rufgruppen und Stellung im Beruf.... | 45 |
| 2. Die Bevölkerung am 13. September 1950 nach Gemeindegrößenklassen | 10 | 15. Die Selbständigen Berufslosen 1950 und 1946 nach Arten | 46 |
| 3. Die Wohnbevölkerung am 13. Septem- ber 1950 nach dem Wohnort am 1. Sep- tember 1939 | 10 | 16. Die Erwerbspersonen am 13. Septem- ber 1950 nach der voraussichtlichen Altersversorgung | 46 |
| 4. Die Wohnbevölkerung am 13. Septem- ber 1950 nach der Religionszugehörig- keit | 10 | 17. Die Erwerbspersonen am 13. Septem- ber 1950 nach ihrer Zugehörigkeit zu einer Krankenversicherung | 47 |
| 5. Die Bevölkerung am 13. September 1950 nach Altersgruppen und Familienstand | 11 | 18. Die Pendelwanderer am 13. Septem- ber 1950*..... | 48 |
| 6. Die Heimatvertriebenen am 13. Sep- tember 1950 nach der Religionszuge- hörigkeit* | 12 | 19. Die Erwerbspersonen am 13. Septem- ber 1950 nach Altersgruppen und Fa- milienstand | 50 |
| 7. Die Heimatvertriebenen am 13. Sep- tember 1950 nach Alter und Familien- stand | 14 | 20. Die heimatvertriebenen Erwerbspers- onen am 13. September 1950 nach der sozialen Stellung | 50 |
| 8. Die Haushaltungen am 13. Septem- ber 1950 | 16 | D. Flüchtlinge und Evakuierte | 51 |
| 9. Die Familienhaushaltungen am 13. Sep- tember 1950 nach Geschlecht, Berufs- abteilung und Stellung im Beruf des Haushaltsvorstandes sowie nach der Kinderzahl | 16 | 1. Die Flüchtlinge am 1. April 1952 nach kleineren Verwaltungsbezirken* | 51 |
| 10. Die Familienhaushaltungen am 13. Sep- tember 1950 nach Größe und Kinderzahl | 17 | 2. Die Entwicklung des Flüchtlings- bestandes 1950—1952 | 52 |
| 11. Die Anstaltshaushaltungen am 13. Sep- tember 1950 nach Art der Anstalten und Personenzahl | 17 | 3. Die Flüchtlinge am 1. April 1952 nach dem Geschlecht..... | 52 |
| 12. Die Personen in Einzelhaushaltungen am 13. September 1950 nach Berufs- gruppen und der Stellung im Beruf der Erwerbspersonen | 18 | 4. Die Flüchtlinge am 1. April 1952 nach der Religionszugehörigkeit | 53 |
| 13. Die verheirateten Frauen am 13. Sep- tember 1950 nach Eheschließungsjahren bzw. Geburtsjahren und Kinderzahl.. | 19 | 5. Die Veränderung des Flüchtlingsbe- standes am 1. April 1952 gegenüber 1. April 1951 | 53 |
| C. Berufszählung | 20 | 6. Rückzuführende evakuierte Haushal- tungen nach Rückkehrkreis und Per- sonenzahl Stand vom Juli 1951* | 54 |
| 1. Die Bevölkerung am 13. September 1950 nach Wirtschaftsabteilung, Stellung im Beruf und Erwerbstätigkeit | 20 | 7. Rückzuführende evakuierte Personen nach Alter und Bevölkerungsgruppen.. | 56 |
| 2. Die Selbständigen Berufslosen mit ihren Angehörigen ohne Beruf am 13. Sep- tember 1950 nach Arten | 21 | | |
| 3. Die Wohnbevölkerung am 13. Septem- ber 1950 nach Wirtschaftsbereich und Erwerbstätigkeit*..... | 22 | | |
| 4. Die Heimatvertriebenen am 13. Septem- ber 1950 nach Wirtschaftsabteilung, Stellung im Beruf und Erwerbstätigkeit | 24 | | |

| | Seite | | Seite |
|--|-------|---|-------|
| E. Ausländer | 57 | 26. Die Geschiedenen 1951 nach dem Alter | 77 |
| 1. Die Ausländer am 1. April 1952 nach kleineren Verwaltungsbezirken* | 57 | 27. Die Geschiedenen 1951 nach dem religiösen Bekenntnis | 78 |
| II. Bewegung der Bevölkerung | | 28. Die im Jahre 1951 geschiedenen Ehen nach Eheschließungsjahr und Kinderzahl | 78 |
| A. Natürliche Bevölkerungsbewegung | 58 | 29. Die Ehescheidungen im Jahre 1951 nach Eheschließungsjahr und Grund | 79 |
| 1. Die Eheschließungen, Geborenen und Gestorbenen 1913—1951 | 58 | 30. Die im Jahre 1951 geschiedenen Ehen nach der Altersdifferenz der Ehepartner und nach Gründen | 79 |
| 2. Die Eheschließungen, Geborenen und Gestorbenen 1949—1951 nach Kalendermonaten | 58 | 31. Die Ehescheidungen 1951 nach Grund und Schuld | 80 |
| 3. Die Eheschließungen, Geborenen und Gestorbenen im Jahre 1951 nach kleineren Verwaltungsbezirken — Gesamtbevölkerung — * | 60 | 32. Die Selbstmorde 1950 und 1951 nach Kalendermonaten | 80 |
| 4. Die Eheschließenden, Geborenen und Gestorbenen im Jahre 1951 nach kleineren Verwaltungsbezirken — Heimatvertriebene — * | 62 | 33. Die Selbstmorde 1950 und 1951 nach Todesarten | 80 |
| 5. Die Eheschließenden im Jahre 1951 nach Alter und Familienstand | 64 | 34. Die Selbstmorde 1950 und 1951 nach Altersgruppen der Selbstmörder | 81 |
| 6. Bisheriger Familienstand der Eheschließenden 1950 und 1951 | 65 | 35. Die Selbstmorde 1950 und 1951 nach dem Familienstand der Selbstmörder .. | 81 |
| 7. Die Eheschließenden 1951 nach der Staatsangehörigkeit | 65 | 36. Die Selbstmorde 1950 und 1951 nach dem religiösen Bekenntnis der Selbstmörder | 81 |
| 8. Das religiöse Bekenntnis der Eheschließenden im Jahre 1951 | 65 | B. Wanderung | 82 |
| 9. Das Alter der Eheschließenden im Jahre 1951 | 66 | 1. Gesamtwanderung 1951 nach kleineren Verwaltungsbezirken* | 82 |
| 10. Die im Jahre 1951 Geborenen nach Eheschließungs- und Geburtsjahr der Mutter | 66 | 2. Binnen- und Außenwanderung 1951 ... | 86 |
| 11. Die im Jahre 1951 ehelich Geborenen nach Eheschließungsjahr der Mutter und Geburtenfolge | 68 | 3. Die Wanderung der Gesamtbevölkerung und der Heimatvertriebenen 1951 | 86 |
| 12. Das religiöse Bekenntnis der Eltern der im Jahre 1951 Geborenen | 68 | 4. Die Außenwanderung der Gesamtbevölkerung nach Herkunft und Ziel sowie nach Altersgruppen | 88 |
| 13. Die Lebendgeborenen und Gestorbenen im Jahre 1951 nach der Staatsangehörigkeit | 69 | 5. Die Außenwanderung der Heimatvertriebenen nach Herkunft und Ziel sowie nach Altersgruppen | 90 |
| 14. Die Geborenen und Gestorbenen 1951 nach Gemeindegrößenklassen | 69 | 6. Die Außenwanderung 1951 nach Herkunft und Ziel sowie nach dem Beruf | 92 |
| 15. Die Gestorbenen 1951 nach dem religiösen Bekenntnis | 69 | 7. Die Außenwanderung der Heimatvertriebenen 1951 nach Herkunft und Ziel sowie nach dem Beruf | 94 |
| 16. Die im Jahre 1951 Gestorbenen nach Alter und Familienstand | 70 | 8. Außenwanderung 1951 nach dem Familienstand | 96 |
| 17. Die im Jahre 1951 Gestorbenen nach Todesursachen und Geschlecht | 72 | 9. Die Wanderung zwischen den Regierungsbezirken 1951 | 96 |
| 18. Die unter 1 Jahr alten Gestorbenen in den Jahren 1950 und 1951 nach Altersmonaten | 74 | III. Gesundheitswesen | |
| 19. Die unter 4 Wochen alten Gestorbenen in den Jahren 1950 und 1951 nach Alterstagen | 74 | 1. Meldepflichtige Krankheiten 1949—1951 | 97 |
| 20. Die Säuglingssterblichkeit 1949—1951 nach Altersmonaten | 75 | 2. Geschlechtskrankheiten 1951 | 97 |
| 21. Sterbefälle männlicher Wehrmacht Angehöriger des zweiten Weltkrieges nach Alter und Familienstand | 75 | 3. Bestand und Neuerkrankungen an Tuberkulose 1951 | 98 |
| 22. Sterbefälle männlicher Wehrmacht Angehöriger des zweiten Weltkrieges nach Sterbejahr und letztem Wohnsitz | 75 | 4. Die Krankenanstalten am 31. Dezember 1951 | 98 |
| 23. Die im Jahre 1951 durch Tod gelösten Ehen nach Eheschließungsjahr und Kinderzahl | 76 | 5. Belegung der Tbc-Kranken- und -Heilanstalten 1947—1951 | 98 |
| 24. Die gerichtlichen Ehelösungen 1939, 1946—1951 | 77 | 6. Ärzte und Krankenpflegepersonen am 31. Dezember 1951 | 99 |
| 25. Die gerichtlichen Ehelösungen 1950 und 1951 nach dem Kläger | 77 | IV. Unterricht, Bildung und Kultur | |
| | | 1. Volksschulen, Realschulen und Höhere Schulen am 15. Mai 1951 nach kleineren Verwaltungsbezirken* | 100 |
| | | a) Öffentliche Volksschulen | 100 |
| | | b) Öffentliche Realschulen | 102 |
| | | c) Öffentliche Höhere Schulen | 104 |
| | | 2. Hilfs- und Sonderschulen am 15. Mai 1951 | 106 |

| | Seite | | Seite |
|---|-------|--|-------|
| 3. Private Volksschulen, Realschulen und Höhere Schulen am 15. Mai 1951..... | 106 | C. Tätigkeit der Arbeitsgerichte..... | 128 |
| 4. Schüler in öffentlichen und privaten Schulen am 15. Mai 1951 nach der Religionszugehörigkeit | 107 | 1. Tätigkeit der Arbeitsgerichte 1950 und 1951 nach Kalendermonaten | 128 |
| 5. Schüler in Volks-, Hilfs- und Sonderschulen am 15. Mai 1951 nach Geburtsjahren | 107 | 2. Tätigkeit der Arbeits- und Landesarbeitsgerichte 1950 und 1951 | 129 |
| 6. Schüler in Realschulen und Höheren Schulen am 15. Mai 1951 nach Geburtsjahren | 107 | VI. Wahlen | |
| 7. Bewegung der Schüler in Volks-, Hilfs- und Sonderschulen 1951 | 108 | 1. Die Reichstagswahlen in Nordrhein-Westfalen 1919—1933 | 130 |
| 8. Bewegung der Schüler in Realschulen und Höheren Schulen 1951 | 108 | 2. Die Ergebnisse der Nachkriegswahlen.. | 130 |
| 9. Öffentliche und private berufsbildende Schulen am 15. November 1951 | 108 | 3. Die Wahlen zum 1. Bundestag am 14. August 1949* | 132 |
| 10. Öffentliche und private berufsbildende Schulen am 15. November 1951, Schüler bzw. Studierende nach Berufen | 109 | VII. Fürsorgewesen | |
| a) Berufsschulen | 109 | 1. Öffentliche Jugendhilfe | 135 |
| b) Berufsfachschulen | 110 | 2. Die Wohlfahrtsausgaben der Bezirksfürsorgeverbände im Rechnungsjahr 1951* | 136 |
| c) Fachschulen | 110 | 3. Die Wohlfahrtsausgaben der Bezirksfürsorge- und Landesfürsorgeverbände 1948—1951 nach Gruppen der Hilfsbedürftigen | 140 |
| 11. Deutsche und ausländische Studierende an wissenschaftlichen Hochschulen in den Wintersemestern | 110 | 4. Heime und Anstalten in Nordrhein-Westfalen nach kleineren Verwaltungsbezirken, Heimarten und Bettenanzahl* | 142 |
| 12. Deutsche und ausländische Studierende an wissenschaftlichen Hochschulen im Wintersemester 1951/52 nach Studienfächern | 111 | VIII. Beschäftigte, Arbeitslose, Streiks | |
| 13. Die Studierenden an den wissenschaftlichen Hochschulen Nordrhein-Westfalens nach ihrem Berufsziel und nach dem Beruf des Vaters | 112 | A. Beschäftigte und arbeitslose Arbeitnehmer | 144 |
| 14. Kulturelle Veranstaltungen 1950 und 1951 nach kleineren Verwaltungsbezirken* | 114 | 1. Die beschäftigten Arbeitnehmer 1951 und 1952 nach Wirtschaftsabteilungen | 145 |
| V. Rechtswesen | | 2. Die beschäftigten Arbeiter und Angestellten in den Arbeitsamtsbezirken am 30. Juni 1952 nach Wirtschaftsabteilungen* | 146 |
| A. Tätigkeit der ordentlichen Gerichte | 116 | 3. Der Grad der Arbeitslosigkeit in den Arbeitsamtsbezirken am 30. Juni 1951 und 30. Juni 1952* | 150 |
| 1. Verteilung der Gerichte und Staatsanwaltschaften nach dem Stand vom 31. Dezember 1951 | 116 | 4. Die Kurzarbeiter am 30. Juni 1952.... | 152 |
| 2. Geschäftsanfall bei den Justizbehörden im Jahre 1951 | 116 | 5. Beschäftigte Arbeitnehmer und Arbeitslose 1945—1952 | 153 |
| a) Zivilsachen in erster Instanz | 116 | B. Streiks | 153 |
| b) Strafsachen in erster Instanz | 117 | 1. Streiks 1929—1952..... | 153 |
| c) Zivil- und Strafsachen in den Rechtsmittelinstanzen | 117 | IX. Land- und Forstwirtschaft | |
| B. Kriminalität | 118 | A. Zahl der Betriebe | 154 |
| 1. Die rechtskräftig abgeurteilten und verurteilten Erwachsenen 1951 nach Straftaten, erkannten Strafen und Maßnahmen der Sicherung und Besserung.. | 118 | 1. Die Betriebe mit landwirtschaftlich benutzter Fläche..... | 154 |
| 2. Die rechtskräftig abgeurteilten und geahndeten Jugendlichen 1951 nach Straftaten und Art der Entscheidung | 122 | 2. Die Betriebe mit forstwirtschaftlich benutzter Fläche..... | 154 |
| 3. Die geahndeten Jugendlichen und verurteilten Erwachsenen 1951 nach dem Alter | 126 | 3. Die Betriebe mit Anbau von Garten gewächsen 1950 nach ihrer Hauptbetriebsrichtung | 156 |
| 4. Wegen Verbrechen und Vergehen gegen das Strafgesetzbuch abgeurteilte Personen 1936, 1948—1951 | 128 | 4. Die Erwerbsgartenbaubetriebe 1950 nach ihrer Hauptnutzung | 156 |
| 5. Wegen Verbrechen und Vergehen gegen das Strafgesetzbuch verurteilte Personen 1936, 1948—1951 | 128 | 5. Die Erwerbsgartenbaubetriebe 1950 in Verbindung mit gewerblichen Betrieben und die anerkannten gärtnerischen Lehrbetriebe | 157 |
| | | B. Bodenbenutzung und Ernte..... | 158 |
| | | 1. Die Hauptarten der Bodenbenutzung 1951* | 158 |
| | | 2. Die Bestellung des Ackerlandes nach der Bodenbenutzungserhebung (Haupterhebung) 1951* | 162 |

| | Seite | | Seite |
|--|-------|--|-------|
| 3. Ernteflächen und Ernteerträge wichtiger Fruchtarten 1935—1951 | 170 | 7. Produktion ausgewählter Erzeugnisse 1949—1952 | 230 |
| 4. Ernteflächen und Ernteerträge 1935 bis 1951 | 174 | 8. Öffentliche und industrielle Strom- und Gaserzeugung 1948—1951 | 235 |
| 5. Hektarerträge wichtiger Fruchtarten 1935—1951 | 178 | 9. Stromerzeugung, Strom- und Gasverbrauch 1949—1951 nach örtlichen Betriebseinheiten | 236 |
| 6. Anbau von Futterpflanzen und Gräsern zur Samengewinnung im Jahre 1951 ... | 179 | 10. Brennstoffverbrauch 1949—1951 nach örtlichen Betriebseinheiten | 238 |
| 7. Anbau und Ernte von Tabak im Jahre 1950 | 179 | 11. Kohlenbergbau 1932—1951 | 240 |
| 8. Anbauflächen und Erträge von Korbweiden 1949/50 | 179 | a) Ruhrkohlenbergbau | 240 |
| 9. Der Anbau landwirtschaftlicher Zwischenfrüchte im Erntejahr 1951.... | 180 | b) Steinkohlenbergbau des Aachener Reviers | 240 |
| 10. Ernteflächen und Ernteerträge von Heil- und Gewürzpflanzen 1950 und 1951 | 180 | c) Rheinischer Braunkohlenbergbau... .. | 240 |
| 11. Anbauflächen und Ernteerträge von Gemüse und Erdbeeren 1950 und 1951 ... | 182 | 12. Verwendung des Steinkohlenaufkommens des Bundesgebietes 1948—1951 .. | 241 |
| 12. Weinmosternte 1948—1951 | 183 | 13. Herstellung und Absatz von Halbzeugen, Walzwerksfertigerzeugnissen und Schmiedestücken im Jahre 1951 | 242 |
| 13. Obstbaumbestände 1951 | 184 | 14. Schuhindustrie, Rohstoffverbrauch 1950 bis 1952 | 244 |
| 14. Obsternte im Jahre 1951 | 184 | 15. Garnverbrauch der Gespinnstverarbeiter in der Textilindustrie | 245 |
| C. Viehwirtschaft | 186 | 16. Bestand an wichtigen maschinellen Betriebsmitteln in der Bekleidungsindustrie Ende März 1951 und Ende März 1952 .. | 246 |
| 1. Entwicklung der Viehhaltung 1934—1951 | 186 | 17. Spinnspindeln und Webstühle in der Textilindustrie | 246 |
| 2. Viehbestände am 3. Dezember 1951*... .. | 188 | 18. Ledererzeugende Industrie | 247 |
| 3. Ergebnisse der Schweinezahlungen vor und nach dem Kriege | 192 | a) Zugang, Verbrauch und Bestand an ausgewählten Gerbstoffen | 247 |
| 4. Milcherzeugung und Milchverwendung 1937—1951 | 192 | b) Zugang, Einarbeitung und Bestand an Häuten und Fellen | 248 |
| 5. Schlachtungen von Inlandstieren 1935 bis 1951 | 194 | C. Bauhauptgewerbe | 249 |
| 6. Durchschnittliche Schlachtgewichte der Inlandstiere 1938—1951 | 194 | 1. Betriebe, Beschäftigte und Umsatz im Juli 1951 nach Betriebsgrößenklassen .. | 249 |
| 7. Gesamtschlachtgewichte der Inlandstiere 1948—1951 | 194 | 2. Betriebe, Beschäftigung und Umsatz im Juli 1951 nach kleineren Verwaltungsbezirken* | 250 |
| 8. Tierseuchen im Jahre 1951 | 195 | 3. Geleistete Arbeitsstunden im Juli 1949, 1950 und 1951 nach Bauarten | 252 |
| 9. Von Seuchen befallene Tiere 1947 bis 1951 | 195 | 4. Verfügbare wichtige Geräte im Juli 1949, 1950 und 1951 | 252 |
| X. Gewerbe | | D. Bautätigkeit und Wohnungswesen .. | 253 |
| A. Nichtlandwirtschaftliche Arbeitsstätten | 196 | 1. Rohzugang an Gebäuden und Wohnungen 1936—1951 nach größeren Verwaltungsbezirken | 253 |
| 1. Die Beschäftigten in den Arbeitsstätten am 13. September 1950 nach der Stellung im Betrieb | 196 | 2. Rohzugang an Wohngebäuden und Wohnungen 1950 und 1951 nach Bauherren | 253 |
| 2. Die Unternehmungen am 13. September 1950 nach Umsatzgrößenklassen... | 200 | 3. Rohzugang an Gebäuden und Wohnungen im Jahre 1951 nach kleineren Verwaltungsbezirken* | 254 |
| 3. Die Unternehmungen nach Rechtsformen sowie die Flüchtlingsunternehmungen am 13. September 1950 ... | 208 | 4. Rohzugang an Wohngebäuden, Wohnungen und Wohnräumen 1950 und 1951 nach kleineren Verwaltungsbezirken* .. | 256 |
| B. Industrie | 212 | 5. Zugang an Gebäuden, Wohnungen und Wohnräumen im Jahre 1951 nach Groß- und Mittelstädten | 258 |
| 1. Produktions-, Beschäftigten- und Leistungsindex 1949—1951 | 212 | 6. Erteilte Baugenehmigungen im Jahre 1951 | 259 |
| 2. Beschäftigte, Gehälter, Löhne, geleistete Arbeiterstunden und Umsatz im Jahre 1951 | 213 | a) Für die Errichtung oder den Umbau ganzer Gebäude | 259 |
| 3. Beschäftigte, Gehälter, Löhne, geleistete Arbeiterstunden und Umsatz in der Industrie im Jahre 1951 nach kleineren Verwaltungsbezirken* | 220 | b) Für Wohnungen | 259 |
| 4. Beschäftigte und Umsatz 1949—1951 nach technischen Betriebseinheiten ... | 222 | 7. Die Normalwohnungen am 13. September 1950 nach Zahl der Räume und ihre Belegung mit Wohnparteien | 260 |
| 5. Beschäftigte und Umsatz 1949—1951 nach örtlichen Betriebseinheiten | 226 | | |
| 6. Heimatvertriebene und Heimarbeiter in der Industrie Ende November 1951 ... | 228 | | |

XI. Groß- und Einzelhandel

1. Meßzahlen der Einzelhandelsumsätze 1950—1952 262
2. Die Arbeitsstätten des Einzelhandels am 13. 9. 1950 nach Betriebsformen ... 264
3. Umsatzentwicklung einiger Großhandelszweige 266

XII. Verkehr

- A. Binnenschifffahrt 267
 1. Schiffs-, Floß- und Güterverkehr in den wichtigen Häfen 1936—1951 267
 2. Schleusenverkehr 1938—1951 267
 3. Schiffs- und Güterverkehr in den Häfen 1936—1951 268
 4. Schiffs- und Güterverkehr an der Grenzstelle Emmerich 1936—1951 270
 5. Entwicklung des Güterverkehrs in den wichtigen Häfen seit 1926 270
 6. Güterverkehr an der Grenzstelle Emmerich 1951 nach Gütergruppen, Ein- und Ausladehäfen 272
- B. Straßenverkehr 278
 1. Bestand an Kraftfahrzeugen und Kraftfahrzeuganhängern am 1. April 1952* .. 278
 2. Veränderung der Bestände an Kraftfahrzeugen und Kraftfahrzeuganhängern mit und ohne Fahrberechtigung 1938—1951 280
 3. Betriebs- und Verkehrsleistungen im Straßenbahn-, Obus- und Omnibusverkehr 1946—1951 280
 4. Verkehrsleistungen der Lastfahrzeuge der gewerblichen Straßenverkehrsbetriebe im Mai 1951 281
 5. Straßenverkehrsunfälle 1937—1951 ... 282
- C. Deutsche Bundesbahn 283
 1. Fahrzeugbestände 1946—1951 283
 2. Betriebslänge und Betriebsleistungen 1946—1951 283
 3. Verkehrsleistungen und Güterwagenstellung 1946—1951 283
 4. Güterverkehr auf deutschen Eisenbahnen 1950 und 1951 283
- D. Deutsche Bundespost 284
 1. Verkehrsanstalten 1939—1951 284
 - a) Postanstalten 284
 - b) Fernmeldeanstalten 284
 2. Postkraftfahrwesen 1938—1950 284
 3. Brief-, Paket- und Zahlungsverkehr 1938—1951 285
 4. Postscheckwesen 1938—1951 285
 5. Postsparkassen- und Rentenwesen 1939—1951 285
 6. Fernspräch- und Telegrammverkehr und Rundfunk 1938—1951 285
 7. Die Rundfunkteilnehmer am 1. April 1952 nach kleineren Verwaltungsbirken * 286
- E. Fremdenverkehr 287
 1. Fremdenmeldungen und -übernachtungen 1950—1952 287
 2. Die Beherbergungskapazität am 1. April 1952 288

XIII. Ausfuhr

1. Die Ausfuhr 1948—1951 nach Ernährungswirtschaft und Gruppen der gewerblichen Wirtschaft 290
2. Die Ausfuhr 1949—1951 nach Gruppen und Untergruppen der Ernährungswirtschaft und der gewerblichen Wirtschaft 291
3. Die Kohlenausfuhr 1948—1951 nach Verbrauchsländern 295
4. Die Ausfuhr nach Erdteilen und Ländern 1951 296
5. Die Ausfuhr nach Zahlungsräumen 298
6. Die Ausfuhr nach Nichtteilnehmer- und Teilnehmerländern an der OEEC 298

XIV. Preise und Lebenshaltung

1. Preisindexzahlen für die Lebenshaltung von Arbeitnehmerfamilien 1949—1952 . 299
2. Der Jahresverbrauch 1950/51 an Nahrungsmitteln je Haushaltung 300
3. Die Jahreseinnahmen 1950/51 je Haushaltung nach Aufwandsgruppen 300
4. Die Jahresausgaben 1950/51 je Haushaltung nach Aufwandsgruppen 301
5. Durchschnittlicher Monatsverbrauch 1951/52 an Nahrungsmitteln je Haushaltung 302
6. Durchschnittliche Monateinnahmen 1951/52 je Haushaltung 302
7. Durchschnittliche Monatsausgaben 1951/52 je Haushaltung 303
8. Einzelhandelspreise wichtiger Verbrauchsgüter 1938—1952 304
9. Erzeuger- und Großhandelspreise wichtiger Waren 1938—1952 308
10. Indexzahlen der Baukosten 1949—1952 316
11. Preisindexzahlen für sächliche Betriebsmittel der Landwirtschaft 1948—1952 317

XV. Löhne und Arbeitszeiten

1. Löhne und Arbeitszeiten im Durchschnitt aller Gewerbegruppen 1947—1952 318
2. Löhne und Arbeitszeiten in 24 Gewerbegruppen 1938—1952 319
 - a) Durchschnittlicher Bruttostundenverdienst 319
 - b) Durchschnittliche wöchentliche Arbeitszeit 323
 - c) Durchschnittlicher Bruttowochenverdienst 327
3. Barverdienst und Gesamteinkommen im Kohlenbergbau 1932—1952 331
 - a) Bergarbeiter insgesamt 331
 - b) Arbeiter unter und über Tage 331

XVI. Geld und Kredit

1. Ausweis der Landeszentralbank 1948—1952 332
 - a) Aktiva 332
 - b) Passiva 332
2. Wichtige Zwischenausweispositionen der Geschäftsbanken 1948—1952 332
 - a) Aktiva 332
 - b) Passiva 334

| | Seite | | Seite |
|--|-------|---|-------|
| 3. Einlagen der Nichtbankenkundschaft und Kredite an die Nichtbankenkundschaft 1948—1952 | 334 | B. Rentenversicherung | 350 |
| 4. Sparverkehr bei den Kreditinstituten 1950—1952 | 336 | 1. Rentenanträge 1948—1951 | 350 |
| 5. Gliederung der Nichtbankeneinlagen bei den Kreditinstituten 1948—1952 nach Art und Fälligkeit | 337 | 2. Rentenbewegung 1948—1951 | 350 |
| a) Einlagen von Wirtschaftsunternehmen und Privaten | 337 | | |
| b) Einlagen öffentlich-rechtlicher Körperschaften | 337 | XVIII. Öffentliche Finanzwirtschaft | |
| 6. Hauptergebnisse der monatlichen Mindestreservemeldungen der Kreditinstitute 1948—1952 | 337 | A. Einnahmen und Ausgaben der Gemeinden und Gemeindeverbände ... | 352 |
| 7. Bewegung der hypothekarischen Eintragungen 1950 und 1951 | 338 | 1. Ist-Einnahmen und Ist-Ausgaben der ordentlichen und außerordentlichen Rechnung der Gemeinden mit mehr als 3000 Einwohnern und Gemeindeverbände für das Rechnungsjahr 1950 nach Verwaltungszweigen | 352 |
| 8. Konkurse und Vergleichsverfahren 1949—1951 nach Gewerbegruppen der Gemeinschuldner | 338 | 2. Ist-Einnahmen und Ist-Ausgaben der ordentlichen und außerordentlichen Rechnung der Gemeinden mit mehr als 3000 Einwohnern und Gemeindeverbände für das Rechnungsjahr 1950 nach Gemeindegrößenklassen | 354 |
| 9. Festgestellte Insolvenzverluste in den Jahren 1949—1951 | 339 | 3. Steuern und steuerähnliche Einnahmen, allgemeine Finanzausweisungen sowie allgemeine Umlagen der Gemeinden und Gemeindeverbände für das Rechnungsjahr 1950 | 358 |
| 10. Neugeschäft der Boden- und Kommunalkreditinstitute 1949—1951 | 339 | 4. Steuern und steuerähnliche Einnahmen, allgemeine Finanzausweisungen sowie allgemeine Umlagen der Gemeinden und Gemeindeverbände im Rechnungsjahr 1951 | 360 |
| a) Umlauf an Schuldverschreibungen | 339 | | |
| b) Bestand an Hypotheken, Kommunal-darlehen und sonstigen Darlehen ... | 339 | B. Schuldenstand | 360 |
| 11. Bestands- und Kapitaländerungen der Aktiengesellschaften und Kommanditgesellschaften auf Aktien 1951 | 340 | 1. Die Inlandschulden der Gemeinden und Gemeindeverbände am 31. März 1952 | 360 |
| 12. Bestands- und Kapitaländerungen der Gesellschaften mbH. 1951 | 342 | | |
| | | C. Steuern | 362 |
| XVII. Versicherung | | 1. Einnahmen aus Bundes- und Landessteuern 1949—1951 | 362 |
| A. Soziale Krankenversicherung | 344 | 2. Umsätze nach der Umsatzsteuerstatistik 1949—1951 | 362 |
| 1. Die Krankenkassen 1951 nach der Zahl der Mitglieder | 344 | 3. Verbrauchssteuern | 362 |
| 2. Das Personal der Krankenkassen 1951 .. | 344 | a) Biersteuer 1936—1951 | 362 |
| 3. Der Mitgliederstand der Krankenkassen 1951 | 345 | b) Tabaksteuer | 363 |
| a) Stand am Jahresende | 345 | c) Zuckersteuer 1946—1950 | 364 |
| b) Jahresdurchschnittszahlen | 345 | | |
| 4. Erfolgswirksame Reineinnahmen 1951 | 345 | Bundesübersichten | |
| 5. Erfolgswirksame Reinausgaben 1951 ... | 346 | A. Vergleichende Übersichten für die Länder des Bundesgebietes | 366 |
| 6. Einnahmen und Ausgaben je Mitglied 1951 | 346 | B. Bundesstatistik | 376 |
| 7. Leistungsfälle in der sozialen Krankenversicherung 1951 | 348 | | |
| a) Grundzahlen | 348 | | |
| b) Verhältniszahlen | 349 | | |
| 8. Das Vermögen der Krankenkassen 1951 | 348 | | |

Quellennachweis

Der Quellennachweis ist den Haupt- und Unterabschnitten des Statistischen Jahrbuches entsprechend aufgliedert und umfaßt die „Beiträge zur Statistik“ (BzSt) mit der „Sonderreihe Volkszählung 1950“ (BzStVz), die „Sonderveröffentlichungen“ (Sond) und die „Monatszahlen Nordrhein-Westfalen“, sowie die Aufsätze aus der „Statistischen Rundschau“ (StR).

Die „Beiträge zur Statistik“ (BzSt) erscheinen in zwangloser Folge und bringen die Ergebnisse der einzelnen Erhebungen nach ihrem Abschluß; die Ergebnisse der Volkszählung vom 13. September 1950 sind in der „Sonderreihe Volkszählung 1950“ (BzStVz) niedergelegt.

Die „Sonderveröffentlichungen“ (Sond) werden ebenfalls dem anfallenden Material entsprechend herausgegeben; sie enthalten wichtige Resultate aus einzelnen Fachgebieten.

Die „Monatszahlen Nordrhein-Westfalen“ bringen die Ergebnisse der einzelnen Monate aus den hauptsächlichen Fachgebieten der amtlichen Statistik mit Vergleichszahlen der vorangegangenen Monate und Jahre, aufgeteilt in folgende Haupt- und Unterabschnitte:

I. Bevölkerung

Bevölkerungsentwicklung
Die Staatsangehörigkeit der in Nordrhein-Westfalen ansässigen Ausländer
Natürliche Bevölkerungsbewegung
Sterbefälle nach Todesursachen
Wanderungsbewegung
Heimatvertriebene und Zugewanderte
Meldepflichtige Krankheiten
Tuberkulose-Statistik

II. Wirtschaft

A. Landwirtschaft

Wachstumsstand und Ernteschätzung landwirtschaftlicher Erzeugnisse
Viehwirtschaft
Viehählung
Bodenbenutzung
Endgültige Ermittlung der Getreidernte
Auswinterung der landwirtschaftlichen Hauptfrüchte
Winterfeuchtigkeit und Niederschläge

B. Industrie

Produktionsindex
Bergbau
Strom- und Gaserzeugung
Ergebnisse der monatlichen Industrieberichte
Eisen schaffende Industrie
Industriebericht
Produktion ausgewählter Erzeugnisse
Ergebnisse der Erhebung im Bauhauptgewerbe
Bautätigkeit

C. Handel und Verkehr

Außenhandel
Meßzahlen der Einzelhandelsumsätze
Deutsche Bundespost
Deutsche Bundesbahn

Straßenverkehr
Straßenverkehrsunfälle
Binnenschifffahrt
Fremdenverkehr
Flughafenverkehr

D. Preise, Löhne und Arbeitsmarkt

Preisindex für die Lebenshaltung
Preisindex für den Wohnungsbau
Lebenshaltungskosten in Arbeitnehmerhaushaltungen
Erzeuger- und Großhandelspreise
Einzelhandelspreise
Löhne und Arbeitszeiten
Arbeitsmarkt

E. Geld-, Bank- und Börsenwesen

Geld- und Kreditwesen
Börsenwesen
Konkurse und Vergleichsverfahren
Wechselproteste

III. Öffentliche Finanzwirtschaft und Soziales

A. Öffentliche Finanzwirtschaft

Einnahmen aus Steuern, Zöllen und anderen Abgaben
Ergebnisse der Verbrauchsteuerstatistik
Ergebnisse der Umsatzsteuerstatistik
Umsätze der Großumsatzsteuerzahler
Ist-Einnahmen und -Ausgaben der Gemeinden und Gemeindeverbände
Kassenmäßige Steuereinnahmen der Gemeinden und Gemeindeverbände

B. Soziales

Soziale Krankenversicherung
Offene Fürsorge
Rentenversicherung
Kriminalstatistik

In der „Statistischen Rundschau“ (StR) werden in regelmäßiger monatlicher Folge aktuelle Berichte über die Ergebnisse der verschiedenen Erhebungen mit Zahlentübersichten und erläuternden Schaubildern veröffentlicht.

Auf die „Statistischen Informationen“, in denen das Statistische Landesamt die Ergebnisse seiner Arbeiten in zahlreichen Tabellenserien veröffentlicht, sowie auf die für einige Industriezweige herausgegebenen „Fachberichte“ wird besonders hingewiesen; unter bestimmten Voraussetzungen kann auch die Benutzung der Jahrgänge 1949 und 1950/51 des „Statistischen Jahrbuches“ empfehlenswert sein.

In vielen Fällen ist die „Gemeindestatistik“ (Heft 15/52 der „Beiträge zur Statistik, Sonderreihe Volkszählung 1950“), angeführt worden. Das Heft enthält die Ergebnisse der Volks-, Berufs-, Wohnungs- und Arbeitsstättenzählung vom 13. September 1950 mit Vergleichszahlen der Wohnbevölkerung nach den Volkszählungen von 1946 und 1939, der landwirtschaftlichen Betriebszählung vom 22. Mai 1949, der Bodenbenutzungserhebung vom 25. Mai 1950 und der allgemeinen Viehzählung vom 2. Dezember 1950; die Aufgliederung ist nach Landesteilen, Regierungsbezirken, Stadt- und Landkreisen, Ämtern und Gemeinden vorgenommen.

Soweit die obengenannten Veröffentlichungen ein festumrissenes Gebiet betreffen, sind sie unter dem für sie in Betracht kommenden Unterabschnitt genannt, solche mehr allgemeiner Natur unter dem Hauptabschnitt.

Die hinter den Kurzzeichen (BzSt) und (StR) stehenden Ziffern bedeuten die Nr. des betreffenden Heftes und das Erscheinungsjahr (z. B. StR 1/52 = Heft 1 der „Statistischen Rundschau“ des Jahres 1952).

I. Gebiet und Bevölkerung

Gemeindestatistik 1946 des Landes Nordrhein-Westfalen

(BzSt 2/48)

Gemeindestatistik des Landes Nordrhein-Westfalen

(BzStVz Heft 15/52)

Amtliches Verzeichnis der Gemeinden und Wohnplätze (Ortschaften) in Nordrhein-Westfalen (BzStVz Heft 2/52)

Monatszahlen

StR 1/49: Zur Bevölkerungs- und Wirtschaftsstruktur des Ruhr-Kontrollgebietes

A. Fortschreibung der Bevölkerung

Monatszahlen

Sond: Die fortgeschriebene Bevölkerung in den Gemeinden des Landes Nordrhein-Westfalen am 1. Januar 1950

Sond: Die fortgeschriebene Wohnbevölkerung am 31. Dezember 1950 (vorläufiges Ergebnis)

StR 10/51: Die Bevölkerungsentwicklung in Nordrhein-Westfalen 1939—1950

B. Volkszählung

Gemeindestatistik

Monatszahlen

BzStVz 1/50: Die Wohnbevölkerung in den Gemeinden Nordrhein-Westfalens (vorläufiges Ergebnis)

BzStVz 3/52: Die Wohnbevölkerung in Nordrhein-Westfalen nach Alter, Familienstand, Religion und Wohnort am 1. September 1939

BzStVz 4/52: Die Familien und Haushaltungen in Nordrhein-Westfalen

Sond: Die Wohnbevölkerung in den Gemeinden am 13. September 1950

StR 11/50: Erste Ergebnisse der Volkszählung 1950 (vorläufiges Ergebnis einschließlich repräsentativer Vorauswertung)

StR 12/50: Die Gemeinden Nordrhein-Westfalens mit 10000 und mehr Einwohnern

StR 1/51: Die Gliederung der Gemeinden Nordrhein-Westfalens nach Größenklassen

StR 2/51: Ergebnisse einer repräsentativen Vorauswertung der Volkszählung 1950: I. Altersaufbau und Familienstand der Bevölkerung Nordrhein-Westfalens

StR 3/51: Weitere Ergebnisse einer repräsentativen Vorauswertung der Volkszählung 1950:

II. Religionsgliederung der Bevölkerung Nordrhein-Westfalens

V. Die Haushaltungen Nordrhein-Westfalens

StR 4/51: Weitere Ergebnisse einer repräsentativen Vorauswertung der Volkszählung 1950: VI. Die Bevölkerung in den Landesteilen Nordrhein und Westfalen

StR 6/51: Die Bevölkerungsdichte in Nordrhein-Westfalen 1939 und 1950

StR 7/51: Die Entwicklung der Gemeindegrößen in Nordrhein-Westfalen seit 1939

StR 9/52: Die Körperbehinderten in Nordrhein-Westfalen

StR Sonderheft 1/52: Die Bevölkerungsentwicklung in Nordrhein-Westfalen 1939—1950

Altersgliederung und Familienstand der Bevölkerung Nordrhein-Westfalens

Die Religionszugehörigkeit der Bevölkerung Nordrhein-Westfalens

Der Wohnsitz der Bevölkerung Nordrhein-Westfalens zu Beginn des zweiten Weltkrieges

Die Haushaltungen in Nordrhein-Westfalen

C. Berufszählung

Gemeindestatistik

BzStVz 5/52: Die Wohnbevölkerung nach der Erwerbstätigkeit in Nordrhein-Westfalen Teil 1: Landesteil Nordrhein

BzStVz 6/52: Die Wohnbevölkerung nach der Erwerbstätigkeit in Nordrhein-Westfalen Teil 2: Landesteil Westfalen

BzStVz 8/52: Die Erwerbspersonen nach der beruflichen Gliederung in Nordrhein-Westfalen Teil 1: Landesergebnisse

BzStVz 7/52: Die Erwerbspersonen nach der beruflichen Gliederung in Nordrhein-Westfalen Teil 2: Kreisergebnisse

BzStVz 8/52: Die Pendelwanderer in Nordrhein-Westfalen

Teil a: Nordrhein

Teil b: Westfalen

StR 10/49: Die Erwerbspersonen in Nordrhein-Westfalen nach Wirtschaftsabteilungen und Wirtschaftsgruppen bei den Berufszählungen 1939 und 1946

StR 3/51: Weitere Ergebnisse einer repräsentativen Vorauswertung der Volkszählung 1950:

III. Die Bevölkerung Nordrhein-Westfalens nach dem Wohnsitz am 1. September 1939 und nach der wirtschaftlichen Stellung

IV. Die Bevölkerung Nordrhein-Westfalens nach Wirtschaftsabteilungen und Stellung im Beruf

StR 2/52: Die Erwerbspersonen in Nordrhein-Westfalen nach Wirtschaftsgruppen und Stellung im Beruf

StR 7/52: Die Erwerbslosen in Nordrhein-Westfalen

StR 8/52: Die Erwerbstätigkeit verheirateter Frauen

StR 8/52: Die Ergebnisse der Berufszählung vom 13. September 1950 im Vergleich zur Arbeitsmarktstatistik.

StR 10/52: Die wichtigsten Ergebnisse der Berufszählung 1950 in Nordrhein-Westfalen und im Bundesgebiet

StR 10/52: Die soziale Schichtung der Erwerbspersonen in Nordrhein-Westfalen

StR Sonderheft 2/52: Die wirtschaftliche Gliederung der Wohnbevölkerung in Nordrhein-Westfalen

Die Heimatvertriebenen im Erwerbs- und Wirtschaftsleben Nordrhein-Westfalens

Die Berufs- und Altersgliederung der Erwerbspersonen in Nordrhein-Westfalen

Altersversorgung und Krankenversicherung der Erwerbspersonen und nichterwerbstätigen Ehefrauen in Nordrhein-Westfalen

Die Pendelwanderer in Nordrhein-Westfalen

StR Sonderheft 3/52: Die Beschäftigten in der Arbeitsstättenzählung und in der Berufszählung 1950

D. Flüchtlinge und Evakuierte

Gemeindestatistik

Monatszahlen

StR 6/49: Die Arbeitslosigkeit der Flüchtlinge

StR 9/49: Die Beschäftigung der Flüchtlinge in der Industrie

StR 11, 12/49: Die Flüchtlinge in der öffentlichen Verwaltung

StR 6/50: Die Eheschließungen der Flüchtlinge

StR 7/50: Verdrängte Beamte und ehemalige Wehrmachtsangehörige in Nordrhein-Westfalen

StR 8/50: Zur Unterbringung der Flüchtlinge und Evakuierten in den land- und forstwirtschaftlichen Betrieben

StR 8/52: Die Eingliederung der Heimatvertriebenen in die Industrie Nordrhein-Westfalens Teil 1

StR 9/52: Die Eingliederung der Heimatvertriebenen in die Industrie Nordrhein-Westfalens Teil 2

StR Sonderheft 2/52: Die Heimatvertriebenen im Erwerbs- und Wirtschaftsleben Nordrhein-Westfalens

E. Ausländer

Monatszahlen

StR 5/51: Die Ausländer in Nordrhein-Westfalen

II. Bewegung der Bevölkerung

A. Natürliche Bevölkerungsbewegung

Monatszahlen

Sond: Die gerichtlichen Ehelösungen in Nordrhein-Westfalen 1948

Sond: Die gerichtlichen Ehelösungen in Nordrhein-Westfalen 1949

Sond: Die gerichtlichen Ehelösungen in Nordrhein-Westfalen 1950

Sond: Die gerichtlichen Ehelösungen in Nordrhein-Westfalen 1951

Sond: Die Selbstmörder in Nordrhein-Westfalen 1950

Sond: Die Selbstmörder in Nordrhein-Westfalen 1951

StR 1/49: Die Entwicklung der Säuglingssterblichkeit im Lande Nordrhein-Westfalen nach dem letzten Kriege

StR 1/49: Die gerichtlichen Ehelösungen im Lande Nordrhein-Westfalen in der Nachkriegszeit

StR 3/49: Die Geburtenentwicklung in Nordrhein-Westfalen 1946—1948

StR 5/49: Die Sterblichkeit in Nordrhein-Westfalen nach dem Kriege

StR 8/49: Weitere Ergebnisse der Säuglingssterblichkeit

StR 6/50: Die Eheschließungen der Flüchtlinge

StR 6/50: Zur Statistik der Mehrgeburten

StR 6/50: Die Registrierungen der Kriegsgefangenen und Vermissten

XIV

- StR 10/50: Die Sterblichkeit der unehelichen Säuglinge in den Jahren 1948 und 1949
StR 2/51: Religiöse Mischehen
StR 4/51: Anstaltsgeburten in Nordrhein-Westfalen
StR 10/51: Die Selbstmorde in Nordrhein-Westfalen 1949 und 1950
StR 11/51: Die Eheschließungen in Nordrhein-Westfalen in der Nachkriegszeit

B. Wanderung

Monatszahlen

- BzSt 14/52: Die Wanderungsbewegung 1949 und 1950 im Lande Nordrhein-Westfalen
StR 10/51: Die Wanderungen in Nordrhein-Westfalen 1950

III. Gesundheitswesen

Monatszahlen

- Sond: Tbc-Fürsorge-Statistik für Nordrhein-Westfalen (vierteljährlich seit III. Quartal 1948)
Sond: Verzeichnis der Krankenanstalten in Nordrhein-Westfalen 1951
StR 7/51: Diphtherie und Scharlach in Nordrhein-Westfalen
StR 5/52: Die Krankenanstalten in Nordrhein-Westfalen 1951
StR 9/52: Die Körperbehinderten in Nordrhein-Westfalen
StR 9/52: Die Geschlechtskrankheiten in Nordrhein-Westfalen

IV. Unterricht, Bildung, Kultur

- BzSt 9/51: Die allgemeinbildenden Schulen in Nordrhein-Westfalen 1950
BzSt 17/52: Die allgemeinbildenden Schulen in Nordrhein-Westfalen 1951
Sond: Die Studierenden in Nordrhein-Westfalen im Wintersemester 1949/50
Sond: Die Studierenden in Nordrhein-Westfalen im Wintersemester 1950/51
Sond: Die Studierenden in Nordrhein-Westfalen im Wintersemester 1951/52
Sond: Die berufsbildenden Schulen in Nordrhein-Westfalen 1950 und 1951
StR 2/50: Hochschulbesuch und Währungsreform
StR 7/51: Die Studierenden an den Hochschulen Nordrhein-Westfalens
StR 9/51: Die berufsbildenden Schulen in Nordrhein-Westfalen
StR 1/52: Die voraussichtliche Entwicklung der Schülerzahl an den Volks-, Hilfs- und Sonderschulen
StR 8/52: Die Berufsziele der Studierenden an den Hochschulen Nordrhein-Westfalens

V. Rechtswesen

A. Tätigkeit der ordentlichen Gerichte

- Sond: Statistik der Rechtspflege in Nordrhein-Westfalen 1950
Sond: Statistik der Rechtspflege in Nordrhein-Westfalen 1951

B. Kriminalität

Monatszahlen

- Sond: Ergebnisse der Kriminalstatistik in Nordrhein-Westfalen 1950
Sond: Ergebnisse der Kriminalstatistik in Nordrhein-Westfalen 1951
StR 1/50: Die Jugendkriminalität nach dem Kriege
StR 10/50: Die Kriminalität in den Jahren 1948 und 1949
StR 1/51: Die gerichtlich verurteilten Personen in Nordrhein-Westfalen 1948 und 1949
StR 3/52: Die Straffälligkeit Erwachsener in Nordrhein-Westfalen

VI. Wahlen

- Sond: Die Wahlen in Nordrhein-Westfalen in den Jahren seit 1948
StR 2/49: Die Beziehungen zwischen den Wahlergebnissen und der Bevölkerungs- und Wirtschaftsstruktur im Lande Nordrhein-Westfalen
StR 6/49: Zur Wahl des Bundestages am 14. August 1949
StR 8/49: Die Wahl zum Bundestag am 14. August 1949
StR 9/49: Weitere Ergebnisse der Bundeswahl
StR 7/50: Die Landtagswahl vom 18. Juni 1950
StR 4/51: Die Neuwahlen in Nordrhein-Westfalen vom 25. Februar 1951

VII. Fürsorgewesen

Monatszahlen

- Sond: Die Ergebnisse der Statistik der Jugendhilfe 1950
Sond: Die Ergebnisse der Statistik der Jugendhilfe 1951
Sond: Die öffentliche Fürsorge in Nordrhein-Westfalen (monatlich seit April 1947)
Sond: Heime und Anstalten in Nordrhein-Westfalen 1951

VIII. Beschäftigte, Arbeitslose, Streiks

A. Beschäftigte und arbeitslose Arbeitnehmer

Monatszahlen

- StR 7/52: Die Erwerbslosen in Nordrhein-Westfalen

B. Streiks

Monatszahlen

- StR 4/51: Streiks und Aussperrungen im Jahre 1950

IX. Land- und Forstwirtschaft

Gemeindestatistik

Monatszahlen

- BzSt 11/51: Landwirtschaftsstatistik 1950
BzSt 16/52: Landwirtschaftsstatistik 1951
StR 8/51: Bewirtschaftung und Viehhaltung landwirtschaftlicher Kleinbetriebe

A. Betriebe

- BzSt 7/51: Landwirtschaftliche Betriebszählung 1949
Sond: Schleppererhebung 1950 in Nordrhein-Westfalen
Sond: Gartenbauerhebung 1950
StR 8/50: Zur Unterbringung der Flüchtlinge und Evakuierten in den land- und forstwirtschaftlichen Betrieben
StR 9/50: Die Arbeitskräfte in der Land- und Forstwirtschaft
StR 10/50: Zahl und Fläche der land- und forstwirtschaftlichen Betriebe
StR 11/50: Die technische Ausrüstung der land- und forstwirtschaftlichen Betriebe
StR 12/50: Die Besitzverhältnisse in den land- und forstwirtschaftlichen Betrieben
StR 5/51: Die Verwendung von Schleppern in der Landwirtschaft. I. Betriebsseigene Schlepper und Bodenfräsen
StR 6/51: Die Verwendung von Schleppern in der Landwirtschaft. II. Betriebsfremde Schlepper
StR 9/51: Der Gartenbau in Nordrhein-Westfalen Teil I: Struktur
StR 11/51: Verkaufserlöse und Betriebsaufwand in der Landwirtschaft
StR 12/51: Der Gartenbau in Nordrhein-Westfalen Teil II: Anbauverhältnisse
StR 1/52: Der Gartenbau in Nordrhein-Westfalen Teil III: Technische Ausrüstung und Arbeitskräfte

B. Bodenbenutzung und Ernte

Monatszahlen

- StR 3/50: Die Ernte 1949
StR 3/50: Der voraussichtliche Gemüseanbau 1950
StR 7/50: Die Anbauflächen der wichtigsten Fruchtarten 1950
StR 11/50: Die Bodenbenutzung 1950
StR 12/50: Die Ernte 1950
StR 1/51: Kulturarten und Anbauverhältnisse in den land- und forstwirtschaftlichen Betrieben
StR 1/51: Die Obsternte 1950
StR 2/51: Anbau und Erträge der landwirtschaftlichen Zwischenfrüchte
StR 3/51: Anbau und Erträge von Gemüse 1950
StR 2/52: Die Bodenbenutzung 1951
StR 2/52: Anbau und Erträge von Gemüse
StR 3/52: Die Ernte 1951
StR 4/52: Anbau und Erträge der landwirtschaftlichen Zwischenfrüchte 1951
StR 4/52: Der beabsichtigte Gemüseanbau 1952

C. Viehwirtschaft

Gemeindestatistik

Monatszahlen

- StR 2/50: Die Viehbestände am 3. Dezember 1949
StR 3/50: Schlachtungen und Fleischanfall 1949
StR 4/50: Der Schweinebestand am 3. März 1950
StR 8/50: Die Viehbestände am 3. Juni 1950
StR 10/50: Der Schweinebestand am 2. September 1950

- StR 3/51: Die Viehbestände am 2. Dezember 1950
 StR 3/51: Die Schlachtungen 1950
 StR 4/51: Milcherzeugung u. Milchverwendung im Jahre 1950
 StR 3/52: Die Viehbestände am 3. Dezember 1951
 StR 5/52: Milcherzeugung und Milchverwendung in Nordrhein-Westfalen 1951
 StR 6/52: Die Schlachtungen 1951
 StR 6/52: Die Schweinebestände am 3. März 1952
 StR 8/52: Die Viehbestände im Juni 1952

X. Gewerbe

- BzSt 8/51: Das Handwerk in Nordrhein-Westfalen, Ergebnisse der Handwerkshebung vom 30. September 1949
 StR 8/50: Das Handwerk in Nordrhein-Westfalen, I. Teil: Betriebe und Beschäftigte
 StR 9/50: Das Handwerk in Nordrhein-Westfalen, II. Teil: Wirtschaftliche Entwicklung
 StR 7/51: Die Beschäftigten im Handwerk 1949 nach ihrer Stellung im Betrieb

A. Nichtlandwirtschaftliche Arbeitsstätten

Gemeindestatistik

- BzStVz 12/52: Die nichtlandwirtschaftlichen Arbeitsstätten in Nordrhein-Westfalen, Teil I: Arbeitsstätten und Beschäftigte nach Verwaltungsbezirken
 BzStVz 18/52: Die nichtlandwirtschaftlichen Arbeitsstätten in Nordrhein-Westfalen, Teil II: Betriebsgrößen, Beschäftigte nach der sozialen Stellung, Kraftfahrzeuge, Betriebsformen des Einzelhandels
 StR 12/51: Die nichtlandwirtschaftlichen Arbeitsstätten in Nordrhein-Westfalen
 StR 3/52: Die Größengliederung der nichtlandwirtschaftlichen Arbeitsstätten Nordrhein-Westfalens
 StR Sonderheft 3/52: Allgemeiner Überblick über die Arbeitsstätten und ihre Beschäftigten in Nordrhein-Westfalen
 Die Größengliederung der nichtlandwirtschaftlichen Arbeitsstätten
 Arbeitsstätten und Beschäftigte in der gewerblichen Produktion
 Arbeitsstätten des Großhandels
 Arbeitsstätten des Einzelhandels
 Die weiblichen Beschäftigten in den Arbeitsstätten Nordrhein-Westfalens
 Die Beschäftigten in der Arbeitsstättenzählung und in der Berufszählung 1950

B. Industrie

Monatszahlen

- Sond: Industriebericht für Nordrhein-Westfalen (monatlich ab April 1949)
 StR 9/49: Die Beschäftigung der Flüchtlinge in der Industrie
 StR 4/50: Industrielle Eigenanlagen zur Stromerzeugung
 StR 6/50: Die gewerblichen Lehrlinge in der Industrie
 StR 9/50: Standortfaktoren der Chemischen Industrie
 StR 10/50: Die Betriebsgrößenstruktur der Industrie Nordrhein-Westfalens
 StR 11/50: Die Textilindustrie Nordrhein-Westfalens, Teil I: Strukturanalyse
 StR 12/50: Die Textilindustrie Nordrhein-Westfalens, Teil II: Die Entwicklung seit der Währungsreform
 StR 4/51: Die Seifenherstellung in Nordrhein-Westfalen
 StR 8/51: Die Schuhindustrie in Nordrhein-Westfalen
 StR 10/51: Die Bekleidungsindustrie Nordrhein-Westfalens, Teil I: Struktur
 StR 11/51: Die Bekleidungsindustrie Nordrhein-Westfalens, Teil II: Die Entwicklung seit der Währungsreform
 StR 12/51: Der Maschinenbau in Nordrhein-Westfalen
 StR 1/52: Die Brauwirtschaft Nordrhein-Westfalens
 StR 3/52: Herstellung und Absatz von Salz in Nordrhein-Westfalen
 StR 4/52: Die Leder erzeugende Industrie in Nordrhein-Westfalen
 StR 4/52: Aus den Bilanzen nordrhein-westfälischer Textil-Aktiengesellschaften
 StR 5/52: Die Juteindustrie Nordrhein-Westfalens
 StR 6/52: Die Süßwarenindustrie in Nordrhein-Westfalen
 StR 7/52: Die Werkzeugmaschinenindustrie in Nordrhein-Westfalen

- StR 8/52: Die Eingliederung der Heimatvertriebenen in die Industrie Nordrhein-Westfalens I. Teil
 StR 8/52: Die wichtigsten maschinellen Betriebsmittel in der Textilindustrie Nordrhein-Westfalens
 StR 9/52: Die Eingliederung der Heimatvertriebenen in die Industrie Nordrhein-Westfalens II. Teil

C. Bauhauptgewerbe

Monatszahlen

- BzSt 6/51: Das Bauhauptgewerbe in Nordrhein-Westfalen: Ergebnisse der Gesamterhebung 1950
 BzSt 15/52: Das Bauhauptgewerbe in Nordrhein-Westfalen: Ergebnisse der Gesamterhebung 1951
 StR 4/50: Das Baugewerbe in Nordrhein-Westfalen, I. Teil: Betriebs- und Beschäftigtenstruktur und technische Ausrüstung
 StR 5/50: Das Baugewerbe in Nordrhein-Westfalen, II. Teil: Die wirtschaftliche Leistung

D. Bautätigkeit und Wohnungswesen

Gemeindestatistik

Monatszahlen

- BzStVz 9/52: Die Gebäude in Nordrhein-Westfalen
 BzStVz 10/52: Die Wohnungen in Nordrhein-Westfalen
 BzStVz 11/52: Die Wohnparteien in Nordrhein-Westfalen
 StR 7/51: Der Wohnungsbau im Jahre 1950
 StR 11/51: Der Bestand an Gebäuden und Wohnungen in Nordrhein-Westfalen
 StR 2/52: Die Notwohnungen in Nordrhein-Westfalen
 StR 7/52: Der Wohnungsbau 1951

XI. Groß- und Einzelhandel

Monatszahlen

- StR 3/50: Umsätze vor und nach der Währungsreform
 StR 8/50: Umsatzleistungen des Facheinzelhandels nach der Einzelhandelsumsatzstatistik 1949/50
 StR 4/51: Die Umsätze des Facheinzelhandels mit Textilien und Schuhwaren 1949—1951
 StR 6/51: Die Entwicklung der Umsätze des Facheinzelhandels mit Nahrungs- und Genussmitteln 1949 bis 1951
 StR 1/52: Die Entwicklung der Umsätze im Möbeleinzelhandel Nordrhein-Westfalens 1949—1951
 StR 10/52: Die Umsatzentwicklung einiger Groß- und Einzelhandelsbranchen in Nordrhein-Westfalen 1949 bis 1952

XII. Verkehr

Monatszahlen

- StR $\frac{11}{12}$ /49: Die Verkehrsleistungen Nordrhein-Westfalens nach dem Kriege
 StR 3/51: Die Transportwege der deutschen Ausfuhrkohle
 StR 4/52: Der Flughafenverkehr in Nordrhein-Westfalen 1949—1951
 StR 6/52: Berufsverkehr und Verkehrsmittel

A. Binnenschifffahrt

Monatszahlen

- BzSt 10/51: Die Binnenschifffahrt in Nordrhein-Westfalen 1950
 StR 5/49: Der Rheinschiffsverkehr an der Grenzstelle Emmerich
 StR 7/50: Der Rheinschiffsverkehrsverkehr an der Grenzstelle Emmerich

B. Straßenverkehr

Monatszahlen

- BzStVz 16/52: Die gewerblichen Straßenverkehrsbetriebe in Nordrhein-Westfalen im Mai 1951
 StR 12/51: Straßenverkehrsunfälle in Nordrhein-Westfalen
 StR 4/52: Das Straßenverkehrsgewerbe in Nordrhein-Westfalen
 StR 9/52: Der gewerbliche Güterfernverkehr mit Kraftfahrzeugen in Nordrhein-Westfalen 1950 I. Teil
 StR 10/52: Der gewerbliche Güterfernverkehr mit Kraftfahrzeugen in Nordrhein-Westfalen 1950 II. Teil

C. Deutsche Bundesbahn

Monatszahlen

D. Deutsche Bundespost

Monatszahlen

- StR 10/50: Die Rundfunkdienste Nordrhein-Westfalens
 StR 8/51: Die Verbreitung des Rundfunks in Nordrhein-Westfalen am 1. April 1951
 StR 10/52: Die Verbreitung des Rundfunks in Nordrhein-Westfalen am 1. April 1952

E. Fremdenverkehr

Monatszahlen

- StR 6/50: Der Ausländer-Fremdenverkehr 1949/50
 StR 12/50: Der Fremdenverkehr im Sommerhalbjahr 1950

XIII. Ausfuhr

Monatszahlen

- StR 10/49: Die Ausfuhr Nordrhein-Westfalens nach den Währungsabwertungen
 StR $\frac{11}{12}$ /49: Der Interzonenhandel nach Aufhebung der Blockade
 StR 5/50: Die Ausfuhr von Fertigwaren aus Nordrhein-Westfalen
 StR 9/50: Der Interzonenhandel Nordrhein-Westfalens
 StR 5/51: Der industrielle Export Nordrhein-Westfalens
 StR 7/52: Die Ausfuhr Nordrhein-Westfalens seit 1948

XIV. Preise und Lebenshaltung

Monatszahlen

- StR 9/49: Baustoffpreise und Baukosten in Nordrhein-Westfalen
 StR 9/49: Die Preisentwicklung von Kohle und Eisen
 StR 10/49: Die Entwicklung der NE-Metallpreise
 StR $\frac{11}{12}$ /49: Preise, Löhne und Kosten im Wohnungsbau seit der Währungsreform
 StR 1/50: Preise und Preisspanne wichtiger Baustoffe
 StR 1/50: Die Textilpreise nach der DM-Abwertung
 StR 8/50: Großhandelspreise in Frankreich und Nordrhein-Westfalen
 StR 12/50: Die Preise wichtiger Rohstoffe und Fertigwaren
 StR 1/51: Verbraucherpreise der sachlichen Betriebsmittel der Landwirtschaft 1949/50
 StR 2/51: Internationale Preisvergleiche von Kohle und Eisen
 StR 5/51: Maßzahlen zur Entwicklung der Großhandelspreise
 StR 6/51: Einnahmen und Ausgaben in Arbeitnehmerhaushaltungen
 StR 9/51: Kosten der Handwerkerarbeiten im sozialen Wohnungsbau
 StR 9/51: Der Nahrungsmittelverbrauch in Arbeitnehmerhaushaltungen
 StR 2/52: Unterschiede im Preisniveau verschiedener Großstädte
 StR 2/52: Kosten des sozialen Wohnungsbaues seit Ausbruch des Koreakonfliktes
 StR 5/52: Die Kaufkraft der Industriearbeiterlöhne in Nordrhein-Westfalen, einigen europäischen Ländern und den USA
 StR 5/52: Mietwohnungen und Mietpreise in Nordrhein-Westfalen
 StR 6/52: Der Verbrauch an Gütern des täglichen Bedarfs in Rentner- und Arbeitnehmerhaushaltungen
 StR 7/52: Gemüsepreise der Erzeuger 1948—1952
 StR 10/52: Einnahmen und Ausgaben in Arbeitnehmerhaushaltungen

XV. Löhne und Arbeitszeiten

Monatszahlen

- StR $\frac{11}{12}$ /49: Angestelltegehälter in der gewerblichen Wirtschaft, im Handel und im Bank- und Versicherungswesen
 StR 2/50: Angestelltegehälter im Bank- und Versicherungswesen
 StR 5/50: Alters- und Berufsgliederung der Angestellten in der privaten Wirtschaft
 StR 1/51: Grundfaktoren des Industriearbeiterlohnes
 StR 7/51: Schichtung der Gehälter und Löhne im öffentlichen Dienst
 StR 2/52: Arbeitszeiten und Verdienste in der nordrhein-westfälischen Industrie seit Juni 1950
 StR 9/52: Erste Ergebnisse der Lohnsteuerstatistik 1950

XVI. Geld und Kredit

Monatszahlen

- StR 10/49: Die Umstellungsgrundschulden am 31. März 1949 und die Verschuldung des Grundbesitzes in der RM-Zeit
 StR 2/50: Die Hypotheksbewegung im 2. Vierteljahr 1949
 StR 9/50: Konkurse und Vergleichsverfahren im Jahre 1949 und im 1. Halbjahr 1950
 StR 6/51: Konkurse und Vergleichsverfahren 1950
 StR 12/51: Zur Struktur des Bankwesens in Nordrhein-Westfalen
 StR 8/52: Konkurse und Vergleichsverfahren 1951
 StR 4/52: Aus den Bilanzen nordrhein-westfälischer Textil-Aktiengesellschaften

XVII. Versicherung

Monatszahlen

- StR Sonderheft 2/52: Altersversorgung und Krankenversicherung der Erwerbspersonen und nichterwerbstätigen Ehefrauen in Nordrhein-Westfalen

XVIII. Öffentliche Finanzwirtschaft

Monatszahlen

- Taschenbuch der Finanzstatistik für das Rechnungsjahr 1949
 Taschenbuch der Finanzstatistik für das Rechnungsjahr 1950
 Behördenverzeichnis für das Land Nordrhein-Westfalen
 BzSt 5/50: Materialien zum Länderfinanzausgleich
 BzSt 12/51: Der Personalstand der öffentlichen Verwaltung in Nordrhein-Westfalen am 2. September 1950
 StR $\frac{11}{12}$ /49: Die Flüchtlinge in der öffentlichen Verwaltung
 StR 7/50: Verdrängte Beamte und ehemalige Wehrmachtangehörige in Nordrhein-Westfalen
 StR 9/51: Der Personalstand der öffentlichen Verwaltung 1950

A. Einnahmen und Ausgaben der Gemeinden und Gemeindeverbände

Monatszahlen

- StR 8/49: Die Rücklagen der Gemeinden und Gemeindeverbände in Nordrhein-Westfalen am 30. Juni 1948
 StR 8/50: Die Steuereinnahmen Nordrhein-Westfalens 1949/50
 StR 8/50: Die Leistungen aus der Soforthilfe in Nordrhein-Westfalen
 StR 8/51: Das Steueraufkommen Nordrhein-Westfalens 1950/51
 StR 8/51: Die Gemeindebesteuerleistungen im Rechnungsjahr 1950
 StR 5/52: Die Eigenausgaben der Stadtkreise in Nordrhein-Westfalen 1949/50
 StR 6/52: Steuereinnahmen, allgemeine Finanzzuweisungen und allgemeine Umlagen der Gemeinden und Gemeindeverbände Nordrhein-Westfalens im Rechnungsjahr 1951
 StR 7/52: Das Steueraufkommen 1951/52 in Nordrhein-Westfalen
 StR 9/52: Erste Ergebnisse der Lohnsteuerstatistik 1950

B. Schuldenstand

- BzSt 12/52: Die Schulden der Gemeinden und Gemeindeverbände in Nordrhein-Westfalen nach dem Stand vom 31. März 1951
 StR 10/49: Die kommunale RM-Verschuldung in Nordrhein-Westfalen am 30. Juni 1948
 StR 1/52: Die Schulden der Gemeinden und Gemeindeverbände am 31. März 1951

C. Steuern

Monatszahlen

- StR 12/50: Die Verbrauchsbesteuerung 1949/50, 1. Die Biersteuer
 StR 1/51: Die Verbrauchsbesteuerung 1949/50, 2. Die Zuckersteuer
 StR 2/51: Die Verbrauchsbesteuerung 1949/50, 3. Die Tabaksteuer
 StR 5/51: Die Umsätze 1949 und 1950 nach der Umsatzsteuerstatistik
 StR 6/51: Die Erbschaftsbesteuerung in Nordrhein-Westfalen 1949 und 1950
 StR 6/52: Die Erbschaftsbesteuerung 1951

Allgemeine Vorbemerkungen

Alle Angaben beziehen sich, sofern nicht ausdrücklich anders vermerkt, auf das Gebiet des Landes Nordrhein-Westfalen (ab 23. April 1949 ohne die z. Z. unter niederländischer bzw. belgischer Verwaltung stehenden Gebiete).

Soweit keine besonderen Quellen genannt sind, beruhen die Ergebnisse aus der Nachkriegszeit in den 18 Hauptabschnitten des vorliegenden Statistischen Jahrbuches auf Erhebungen des Statistischen Landesamtes Nordrhein-Westfalen. Die Vergleichszahlen der Vorkriegs- und Kriegszeit stammen überwiegend aus den Veröffentlichungen des früheren Statistischen Reichsamtes.

Im allgemeinen ist beim Runden der Zahlen so verfahren worden, daß das Ergebnis gleich der Summe der Einzelpositionen ist. Nur in einigen Fällen wurde ohne Rücksicht auf die Endsumme auf- oder abgerundet.

Bei den Tabellen, in denen die Werte in RM bzw. DM (RM/DM) angegeben sind, gilt für die Zeit bis zum 20. Juni 1948 (Stichtag der Währungsreform) die Wertangabe in RM.

Abkürzungen

| | | |
|------------------------|------------------------|-------------------------------------|
| DM = Deutsche Mark | qdm = Quadratdezimeter | dz = Doppelzentner |
| Pf = Deutscher Pfennig | ha = Hektar | kg = Kilogramm |
| Mill. = Million | cbm = Kubikmeter | g = Gramm |
| vH = vom Hundert | fm = Festmeter | PS = Pferdestärke |
| km = Kilometer | rm = Raummeter | kW = Kilowatt (Leistung) |
| m = Meter | l = Liter | kWh = Kilowattstunde (Verbrauch) |
| qkm = Quadratkilometer | hl = Hektoliter | |
| qm = Quadratmeter | t = Tonne | |

Zeichenerklärungen

- 0 = weniger als die Hälfte der kleinsten darzustellenden Einheit
- = nichts
- = Zahlenangaben nicht vorhanden bzw. Fragestellung nicht zutreffend

Allgemeine geographische Angaben

Gesamtfläche: 33 947,55 qkm^{*})

Äußerste Grenzpunkte des Landes

Im Norden: 52° 33' nördl. Breite (Gemeinde Strühen, Kreis Lübbecke)
 Im Süden: 50° 19' nördl. Breite (Gemeinde Losheim, Kreis Schleiden)
 Entfernung zwischen beiden Punkten: 291 km
 Im Westen: 5° 52' östl. Greenwich (Gemeinde Havert, Selfkantkreis Geilenkirchen-Heinsberg, z. Z. unter niederländischer Verwaltung stehend)
 Im Osten: 9° 28' östl. Greenwich (Gemeinde Stahle, Kreis Höxter)
 Entfernung zwischen beiden Punkten: 266 km

Grenze

Die Länge der Landesgrenze beträgt 1 654 km¹⁾. Daran haben folgende Staaten und Länder Anteil:

| | | | |
|-----------------------|----------------------|---------------------------|--------|
| Niederlande | 401 km ¹⁾ | Rheinland-Pfalz | 309 km |
| Belgien | 108 km ¹⁾ | Hessen | 255 km |
| | | Niedersachsen | 581 km |

¹⁾ Einschl. der z. Z. unter niederländischer bzw. belgischer Verwaltung stehenden Gebiete. Ohne Grenze (Länge: 38 km) beiderseits der durch deutsches Gebiet führenden belgischen Eisenbahn.

Ortshöhenlagen

(Mittlere Höhenlage des Ortskerns in m über Normal-Null)

| | | | |
|-------------------------|----------------------------|---------------------------|-----------------------------|
| Aachen 173 | Düren 130 | Höxter 95 | Paderborn 110 |
| Arnsberg 200 | Düsseldorf 36 | Iserlohn 247 | Recklinghausen 85 |
| Bielefeld 118 | Duisburg 33 | Köln 53 | Remscheid 365 |
| Bocholt 25 | Essen 76 | Krefeld 38 | Rheine 35 |
| Bochum 100 | Gelsenkirchen 52 | Lüdenscheid 420 | Siegen 280 |
| Bonn 60 | Hagen i. W. 106 | Minden 48 | Solingen 221 |
| Detmold 130 | Hamm (Westf.) 63 | M.Gladbach 60 | Wesel 27 |
| Dortmund 76 | Herford 65 | Münster 60 | Wuppertal 160 |

Wichtige Bodenerhebungen

(Höhe in m über Normal-Null)

| | | | |
|-----------------------------------|--------------------------------|---------------------------------|------------------------------|
| Langenberg (Sauerland) | Ldkr. Brilon 843 | Hohe Bracht (Sauerland) | Ldkr. Olpe 584 |
| (zum Teil im Land Hessen gelegen) | | Unnenberg (Bergisches Land) | Oberbergischer Kreis 506 |
| Kahler Asten (Sauerland) | Ldkr. Brilon 841 | Köter Berg (Lipper Bergland) | Ldkr. Detmold 497 |
| Hunau (Sauerland) | Ldkr. Meschede 823 | Ölberg (Siebengebirge) | Siegkreis 464 |
| Schloßberg (Sauerland) | Ldkr. Brilon 790 | Grotenburg (Teutoburger Wald) | Ldkr. Detmold 386 |
| Härdler (Rothaargebirge) | Ldkr. Olpe 756 | Dören Berg (Lipper Bergland) | Ldkr. Lemgo 383 |
| Weißer Stein (Nordwesteifel) | Ldkr. Schleiden 690 | Drachenfels (Siebengebirge) | Siegkreis 321 |
| Oberste Henne (Rothaargebirge) | Ldkr. Siegen 676 | Wittekindenberg (Wiehengebirge) | Ldkr. Minden 277 |
| Nordhelle (Ebbegebirge) | Ldkr. Altena 663 | Baumberge (Münsterland) | Ldkr. Münster 186 |
| Homert (Sauerland) | Ldkr. Meschede 656 | Stemmer Berge (Nordd. Geest) | Ldkr. Lübbecke 181 |
| Michelsberg (Nordeifel) | Ldkr. Euskirchen 588 | Beckumer Berge (Münsterland) | Ldkr. Beckum 173 |

^{*}) Gebietsstand der Volkszählung am 13. 9. 1950.

Wichtige Flüsse

(Angaben in km)

| Fluß | Länge | | Länge in Nordrhein- Westfalen | Fluß | Länge | | Länge in Nordrhein- Westfalen |
|--|----------------|--------------------|-------------------------------------|----------------------------|----------------|--------------------|-------------------------------------|
| | ins- gesamt | davon schiffbar | | | ins- gesamt | davon schiffbar | |
| Rhein (deutscher Anteil unterhalb Konstanz) . . . | 890 | 713 | 219 | Ems | 371 | 219 | 175 |
| Lippe | 237 | — | 237 | Eder | 177 | — | 65 |
| Ruhr | 235 | 76 | 235 | Rur (deutscher Anteil) . . | 120 | — | 120 |
| Sieg | 190 | — | 110 | Wupper | 119 | — | 119 |
| Weser (bis Bremerhaven) . | 440 | 440 | 107 | Niers (deutscher Anteil) . | 106 | — | 106 |
| | | | | Erft | 105 | — | 105 |

Hauptschiffahrts-Kanäle

| Kanal | Länge | | Tragfähig- keit | Schleusen | |
|--|----------------|-------------------------------------|--------------------|----------------|-------------------------------------|
| | ins- gesamt | davon in Nordrhein- Westfalen | | ins- gesamt | davon in Nordrhein- Westfalen |
| | km | | | Anzahl | |
| Dortmund-Ems-Kanal | 269 | 115 | 750 ¹⁾ | 19 | 5 |
| Mittelland (Ems-Weser)-Kanal | 246 | 49 | 1 000 | 4 | 2 |
| Wesel-Datteln- und Datteln-Hamm-Kanal (Lippe-Seitenkanäle) . . . | 107 | 107 | 1 000 | 8 | 8 |
| Rhein-Herne-Kanal | 46 | 46 | 1 350 | 7 | 7 |
| Ruhrkanal (Mülheim) | 14 | 14 | 1 700 | 2 | 2 |
| Spoynkanal (Kleve) | 10 | 10 | 600 | 1 | 1 |

¹⁾ Im Ausbau auf 1 500 t.**Wichtige Talsperren*)**

(Stauraum in Millionen cbm)

| | | | |
|---|-------|--|------|
| Möhne (Günne, Ldkr. Soest) | 135,0 | Diemel (Helmighausen, Ldkr. Brilon) zum Teil im Land | |
| Rur (Heimbach, Ldkr. Schleiden) | 100,0 | Hessen gelegen | 20,0 |
| Sorpe (Langscheid, Ldkr. Arnsberg) | 70,0 | Agger (Bergneustadt, Oberbergischer Kreis) | 19,8 |
| Urft (Heimbach, Ldkr. Schleiden) | 45,5 | Kerspe (Klüppelberg, Rhein-Berg. Kreis) | 15,5 |
| Versé (Lüdenscheid-Land, Ldkr. Altena) | 32,2 | Ennepe (Breckerfeld, Ennepe-Ruhr-Kreis) | 12,6 |
| Bever (Hückeswagen, Rhein-Wupper-Kreis) | 23,7 | Henne (Meschede, Ldkr. Meschede) | 11,0 |
| Lister (Attendorf, Ldkr. Olpe) | 22,0 | | |

*) In Nordrhein-Westfalen sind insgesamt 42 Talsperren und 8 Stauanlagen vorhanden.

Wichtige Eisenbahntunnel

| Nächstgelegene Bahnhöfe | Eisenbahnstrecke | Länge in m |
|--|-------------------------|------------|
| Rudersdorf/Dillbrecht (zum Teil im Land Hessen gelegen) | Siegen—Haiger | 2 651 |
| Hagen Hbf./Oberhagen | Hagen—Brügge | 2 230 |
| Altenbeken/Reelsen | Altenbeken—Holzminden | 1 632 |
| Gr. Königsdorf/Horrem | Köln—Düren | 1 620 |
| Elleringhausen-Brilon Wald | Arnsberg—Warburg | 1 393 |
| Heinsberg/Röspe | Altenhundem—Erndtebrück | 1 302 |
| Hoffnungsthal/Honrath | Köln—Overath | 1 086 |
| Löttringhausen/Wittbräucke | Dortmund Süd—Hagen | 944 |
| Altena/Werdohl | Hagen—Siegen | 936 |
| Schwerte/Holzwickede | Hagen—Unna | 854 |
| Asbeck/Albringhausen | Schwelm—Witten | 845 |

Wetterkunde

Allgemeine Witterungsverhältnisse im Jahre 1951*)

| Beobachtungsstation | Jan. | Febr. | März | April | Mal | Juni | Juli | Aug. | Sept. | Okt. | Nov. | Dez. | 1951 | Jahresmittel 1881 bis 1930 ²⁾ |
|--|------|-------|------|-------|------|------|------|------|-------|------|------|------|-------|--|
| Monatsmittel der Lufttemperatur (C°) | | | | | | | | | | | | | | |
| Aachen | 4,1 | 4,0 | 4,0 | 7,8 | 11,8 | 15,1 | 17,2 | 16,8 | 15,2 | 8,5 | 8,6 | 5,3 | 9,9 | 9,2 |
| Essen | 3,9 | 4,1 | 3,8 | 7,7 | 12,6 | 15,6 | 17,4 | 17,1 | 15,7 | 9,0 | 8,4 | 4,6 | 10,0 | 9,3 |
| Kleve | 4,3 | 4,2 | 4,2 | 7,8 | 12,7 | 16,0 | 17,6 | 16,8 | 15,7 | 8,1 | 8,2 | 4,6 | 10,0 | 9,1 |
| Köln | 4,9 | 4,8 | 4,8 | 8,8 | 13,5 | 17,0 | 19,0 | 18,2 | 16,5 | 9,1 | 9,0 | 4,8 | 10,9 | 9,8 |
| M. Gladbach . . . | 4,4 | 4,4 | 4,4 | 8,4 | 13,1 | 16,4 | 18,2 | 17,4 | 15,8 | 8,9 | 8,6 | 4,4 | 10,4 | 9,4 |
| Altastenbergl . . | -0,8 | -0,9 | -1,1 | 3,2 | 8,9 | 11,3 | 13,6 | 13,3 | 11,5 | 5,9 | 3,8 | 1,0 | 5,7 | 5,0 |
| Arnsberg | 3,7 | 3,4 | 3,4 | 6,9 | 11,6 | 15,1 | 16,9 | 16,6 | 14,5 | 7,8 | 8,5 | 4,0 | 9,3 | 8,6 |
| Dortmund | 4,0 | 3,9 | 3,3 | 7,0 | 11,9 | 15,3 | 17,1 | 16,8 | 14,8 | 7,9 | 8,5 | 4,5 | 9,6 | 9,1 |
| Gütersloh | 3,7 | 3,5 | 3,8 | 7,9 | 12,9 | 16,0 | 17,6 | 17,8 | 15,6 | 8,6 | 8,3 | 4,4 | 10,0 | 9,0 |
| Herford | 3,8 | 3,2 | 3,1 | 7,5 | 12,0 | 15,4 | 17,0 | 17,4 | 15,0 | 7,6 | 8,0 | 4,1 | 9,5 | 8,7 |
| Münster | 3,7 | 3,6 | 3,2 | 7,3 | 12,4 | 15,6 | 17,1 | 17,0 | 15,1 | 7,9 | 8,1 | 4,3 | 9,6 | 9,1 |
| Siegen | 3,1 | 3,0 | 3,0 | 6,7 | 11,8 | 15,1 | 15,9 | 16,1 | 13,4 | 6,9 | 7,3 | 2,2 | 8,7 | 7,5 |
| Mittleres Maximum der Lufttemperatur (C°) | | | | | | | | | | | | | | |
| Aachen | 5,8 | 6,9 | 7,8 | 12,6 | 16,4 | 20,0 | 22,2 | 21,8 | 20,0 | 14,2 | 11,1 | 7,9 | 30,4 | 32,2 |
| Essen | 5,6 | 6,8 | 7,5 | 12,2 | 16,8 | 20,0 | 22,1 | 21,7 | 19,7 | 14,1 | 10,5 | 6,8 | 29,8 | 31,6 |
| Kleve | 6,0 | 7,3 | 8,5 | 13,0 | 18,1 | 21,4 | 23,0 | 22,4 | 20,8 | 14,5 | 10,9 | 7,0 | 31,5 | 32,0 |
| Köln | 6,6 | 7,6 | 8,8 | 14,1 | 19,0 | 22,0 | 24,3 | 23,4 | 21,5 | 15,0 | 11,5 | 7,2 | 30,8 | 31,9 |
| M. Gladbach . . . | 6,1 | 7,4 | 8,3 | 13,1 | 17,7 | 21,0 | 23,1 | 22,6 | 20,5 | 14,6 | 11,2 | 7,0 | 30,2 | 31,9 |
| Altastenbergl . . | 0,6 | 1,0 | 1,7 | 6,9 | 12,8 | 15,2 | 18,0 | 17,1 | 15,1 | 9,8 | 5,6 | 3,2 | 25,6 | 28,0 |
| Arnsberg | 5,4 | 6,4 | 7,2 | 11,6 | 16,9 | 19,5 | 21,9 | 21,5 | 19,9 | 14,7 | 10,7 | 6,7 | 30,7 | 31,4 |
| Dortmund | 5,5 | 6,8 | 7,3 | 12,3 | 17,4 | 20,0 | 22,2 | 21,9 | 20,0 | 14,4 | 11,0 | 7,4 | 30,6 | 31,6 |
| Gütersloh | 5,6 | 6,7 | 7,2 | 13,1 | 18,0 | 20,9 | 23,1 | 23,0 | 20,5 | 14,7 | 10,8 | 7,2 | 32,6 | 31,7 |
| Herford | 5,3 | 6,0 | 6,8 | 12,6 | 17,2 | 20,6 | 22,5 | 22,9 | 19,2 | 14,3 | 10,8 | 6,6 | 31,6 | 32,2 |
| Münster | 5,5 | 6,5 | 7,4 | 12,2 | 17,4 | 20,3 | 22,2 | 21,9 | 20,0 | 14,3 | 10,9 | 6,8 | 30,2 | 32,5 |
| Siegen | 4,9 | 5,9 | 7,0 | 12,1 | 17,6 | 20,8 | 22,8 | 21,9 | 20,1 | 14,8 | 9,9 | 5,0 | 30,2 | 32,5 |
| Mittleres Minimum der Lufttemperatur (C°) | | | | | | | | | | | | | | |
| Aachen | 2,8 | 2,0 | 1,1 | 3,5 | 7,0 | 10,8 | 12,5 | 13,4 | 11,9 | 4,2 | 6,2 | 2,8 | -6,1 | -11,3 |
| Essen | 2,0 | 1,7 | 0,9 | 3,4 | 7,5 | 10,8 | 12,7 | 13,7 | 12,2 | 4,5 | 6,1 | 2,4 | -4,3 | -11,3 |
| Kleve | 2,5 | 1,7 | 0,9 | 2,8 | 6,9 | 10,9 | 12,4 | 13,0 | 11,8 | 2,9 | 5,7 | 2,1 | -5,8 | -11,8 |
| Köln | 2,7 | 2,3 | 1,5 | 3,6 | 7,5 | 11,8 | 13,5 | 14,2 | 12,5 | 4,4 | 6,6 | 2,4 | -5,5 | -9,9 |
| M. Gladbach . . . | 2,2 | 1,9 | 1,4 | 3,8 | 7,9 | 11,4 | 13,2 | 13,5 | 12,0 | 4,2 | 6,1 | 2,2 | -4,8 | -11,1 |
| Altastenbergl . . | -2,4 | -3,6 | -3,6 | 0,0 | 4,7 | 8,1 | 9,9 | 10,6 | 9,0 | 3,1 | 1,8 | -0,9 | -9,6 | -15,0 |
| Arnsberg | 1,5 | 0,7 | -0,5 | 1,8 | 5,6 | 9,9 | 11,7 | 12,8 | 10,1 | 1,8 | 5,2 | 0,8 | -8,5 | -14,8 |
| Dortmund | 2,0 | 1,6 | 0,2 | 2,4 | 6,4 | 10,5 | 11,9 | 12,9 | 11,2 | 2,9 | 6,0 | 1,7 | -8,0 | -12,3 |
| Gütersloh | 1,5 | 0,6 | 0,1 | 3,1 | 7,5 | 10,5 | 12,6 | 13,4 | 11,0 | 3,1 | 5,4 | 1,8 | -6,0 | -13,0 |
| Herford | 1,2 | 0,6 | 0,0 | 2,5 | 6,8 | 10,5 | 11,6 | 13,0 | 10,6 | 1,6 | 5,1 | 1,6 | -5,6 | -14,2 |
| Münster | 1,8 | 1,1 | 0,3 | 2,5 | 7,1 | 10,8 | 12,2 | 13,1 | 11,1 | 2,8 | 5,3 | 1,5 | -7,1 | -13,4 |
| Siegen | 0,8 | 0,1 | -0,7 | 1,1 | 4,9 | 9,0 | 10,3 | 11,1 | 8,5 | 1,3 | 4,7 | -0,5 | -10,5 | - |
| Monatssummen (mm) der Niederschläge | | | | | | | | | | | | | | |
| Aachen | 94 | 23 | 73 | 69 | 105 | 78 | 44 | 111 | 71 | 6 | 111 | 43 | 881 | 840 |
| Essen | 98 | 49 | 68 | 62 | 99 | 68 | 54 | 74 | 87 | 9 | 117 | 63 | 848 | 897 |
| Kleve | 86 | 62 | 69 | 73 | 65 | 52 | 60 | 132 | 76 | 8 | 102 | 78 | 857 | 764 |
| Köln | 85 | 37 | 45 | 49 | 64 | 79 | 29 | 105 | 60 | 11 | 111 | 46 | 721 | 696 |
| M. Gladbach . . . | 83 | 45 | 89 | 71 | 110 | 60 | 85 | 147 | 78 | 10 | 122 | 85 | 935 | 694 |
| Altastenbergl . . | 125 | 64 | 98 | 83 | 68 | 97 | 78 | 121 | 82 | 8 | 177 | 88 | 1084 | 998 |
| Arnsberg | 100 | 65 | 93 | 93 | 97 | 71 | 71 | 92 | 72 | 6 | 120 | 57 | 937 | 950 |
| Dortmund | 91 | 61 | 74 | 57 | 101 | 77 | 73 | 223 | 66 | 2 | 111 | 54 | 990 | 789 |
| Gütersloh | 85 | 77 | 114 | 87 | 104 | 102 | 85 | 74 | 62 | 10 | 187 | 63 | 1050 | 748 |
| Herford | 95 | 74 | 99 | 86 | 91 | 117 | 90 | 69 | 59 | 9 | 163 | 60 | 1012 | 708 |
| Münster | 68 | 62 | 77 | 75 | 55 | 45 | 106 | 50 | 61 | 5 | 113 | 60 | 777 | 777 |
| Siegen | 109 | 73 | 94 | 63 | 59 | 89 | 60 | 122 | 72 | 10 | 150 | 68 | 959 | 923 |
| Zahl der Sommertage (Temperatur-Maximum mindestens 25° C) | | | | | | | | | | | | | | |
| Aachen | — | — | — | 1 | 1 | 3 | 9 | 6 | 6 | — | — | — | 26 | 26,9 |
| Essen | — | — | — | 1 | — | 2 | 7 | 5 | 6 | — | — | — | 21 | 21,9 |
| Kleve | — | — | — | 1 | 1 | 3 | 11 | 7 | 7 | — | — | — | 30 | 25,7 |
| Köln | — | — | — | 2 | 2 | 7 | 14 | 8 | 7 | — | — | — | 40 | 29,6 |
| M. Gladbach . . . | — | — | — | 1 | 1 | 3 | 10 | 7 | 7 | — | — | — | 29 | 27,7 |
| Altastenbergl . . | — | — | — | — | — | — | 1 | — | — | — | — | — | 2 | 7,4 |
| Arnsberg | — | — | — | 2 | — | 1 | 8 | 6 | 6 | — | — | — | 23 | 24,5 |
| Dortmund | — | — | — | 2 | — | 1 | 8 | 7 | 5 | — | — | — | 23 | 23,6 |
| Gütersloh | — | — | — | 2 | 1 | 5 | 6 | 9 | 7 | — | — | — | 30 | 24,3 |
| Herford | — | — | — | 2 | — | 3 | 6 | 8 | 6 | — | — | — | 25 | 28,5 |
| Münster | — | — | — | 1 | — | 1 | 5 | 5 | 6 | — | — | — | 18 | 30,3 |
| Siegen | — | — | — | — | 1 | 1 | 10 | 6 | 7 | — | — | — | 25 | 25,6 |
| Zahl der Frosttage (Temperatur-Minimum unter 0° C) | | | | | | | | | | | | | | |
| Aachen | 3 | 3 | 16 | 1 | — | — | — | — | — | — | — | 5 | 28 | 58,2 |
| Essen | 3 | 3 | 16 | 2 | — | — | — | — | — | — | — | 4 | 28 | 59,1 |
| Kleve | 1 | 3 | 14 | 3 | — | — | — | — | — | 4 | — | 5 | 30 | 69,7 |
| Köln | 3 | 3 | 8 | 2 | — | — | — | — | — | — | — | 6 | 22 | 44,3 |
| M. Gladbach . . . | 6 | 3 | 13 | 1 | — | — | — | — | — | 1 | — | 4 | 27 | 56,3 |
| Altastenbergl . . | 28 | 26 | 28 | 21 | — | — | — | — | — | 1 | 7 | 10 | 119 | 139,7 |
| Arnsberg | 9 | 10 | 19 | 6 | 2 | — | — | — | — | 9 | — | 8 | 63 | 79,9 |
| Dortmund | 4 | 5 | 19 | 5 | — | — | — | — | — | 8 | — | 8 | 49 | 61,9 |
| Gütersloh | 5 | 6 | 16 | 1 | — | — | — | — | — | 4 | — | 8 | 40 | 72,7 |
| Herford | 11 | 9 | 18 | 4 | — | — | — | — | — | 13 | — | 6 | 61 | 74,5 |
| Münster | 7 | 9 | 16 | 5 | — | — | — | — | — | 6 | — | 8 | 51 | 74,7 |
| Siegen | 6 | 9 | 18 | 12 | 3 | — | — | — | 1 | 15 | — | 13 | 75 | — |

*) Quelle: Meteorologisches Amt für Nordrhein-Westfalen, Mülheim a. d. Ruhr. ¹⁾ Für Niederschläge: Jahresmittel 1881—1930.

I. Gebiet und Bevölkerung

5

A. Fortschreibung der Bevölkerung

1. Die Bevölkerung am 31. Dezember 1951

| Verwaltungsbezirk | Gesamtbevölkerung am 31. 12. 1951 | | Mittlere Jahres- bevölkerung 1951 | Heimatvertriebene ¹⁾ am 31. 12. 1951 | | |
|---------------------------------------|--------------------------------------|------------------|--|---|----------------|------------|
| | insgesamt | männlich | | insgesamt | insgesamt | männlich |
| Stadtkreise: | | | | | | |
| Düsseldorf | 540 202 | 252 805 | 524 729 | 46 801 | 23 519 | 8,7 |
| Duisburg | 426 657 | 206 203 | 420 613 | 31 619 | 16 902 | 7,4 |
| Essen | 624 141 | 298 426 | 617 171 | 43 240 | 23 302 | 6,9 |
| Krefeld | 178 856 | 82 737 | 176 355 | 15 231 | 7 535 | 8,5 |
| M. Gladbach | 129 591 | 60 287 | 127 790 | 7 250 | 3 563 | 6,6 |
| Mülheim a. d. Ruhr | 153 410 | 73 104 | 151 947 | 10 620 | 5 613 | 6,9 |
| Neuß | 67 245 | 31 704 | 65 641 | 5 439 | 2 694 | 8,1 |
| Oberhausen | 211 104 | 103 105 | 207 860 | 16 580 | 9 223 | 7,9 |
| Remscheid | 107 255 | 50 888 | 105 776 | 9 203 | 4 745 | 8,6 |
| Rheydt | 80 734 | 36 888 | 79 806 | 4 451 | 2 022 | 5,5 |
| Solingen | 152 068 | 70 915 | 150 346 | 11 384 | 5 578 | 7,5 |
| Viersen | 37 454 | 17 003 | 37 236 | 2 890 | 1 342 | 7,7 |
| Wuppertal | 375 079 | 170 942 | 370 516 | 23 201 | 11 104 | 6,2 |
| Landkreise: | | | | | | |
| Dinslaken | 83 239 | 41 557 | 81 868 | 9 394 | 5 368 | 11,3 |
| Düsseldorf-Mettmann | 254 880 | 121 488 | 250 368 | 33 857 | 16 971 | 13,3 |
| Geldern | 73 710 | 35 086 | 73 450 | 8 554 | 4 244 | 11,6 |
| Grevenbroich | 147 090 | 70 966 | 145 512 | 21 321 | 10 422 | 14,5 |
| Kempen-Krefeld | 188 808 | 88 768 | 187 963 | 26 346 | 12 449 | 14,0 |
| Kleve | 90 228 | 42 755 | 89 846 | 5 266 | 2 619 | 5,8 |
| Moers | 245 946 | 121 765 | 242 030 | 30 124 | 16 412 | 12,2 |
| Rees | 78 901 | 37 579 | 78 220 | 5 203 | 2 617 | 6,6 |
| Rhein-Wupper-Kreis | 220 749 | 104 578 | 218 226 | 32 874 | 15 936 | 14,9 |
| Reg.-Bez. Düsseldorf | 4 467 277 | 2 119 049 | 4 403 269 | 400 848 | 204 180 | 9,0 |
| Stadtkreise: | | | | | | |
| Bonn | 125 286 | 57 013 | 120 988 | 12 758 | 6 086 | 10,2 |
| Köln | 629 215 | 294 063 | 615 935 | 37 806 | 18 941 | 6,0 |
| Landkreise: | | | | | | |
| Bergheim (Erf) | 94 802 | 45 759 | 93 627 | 11 276 | 5 736 | 11,9 |
| Bonn | 150 280 | 70 888 | 146 461 | 17 968 | 8 769 | 12,0 |
| Euskirchen | 94 524 | 45 182 | 94 063 | 10 783 | 5 449 | 11,4 |
| Köln | 153 909 | 74 351 | 151 098 | 15 477 | 8 013 | 10,1 |
| Oberbergischer Kreis | 121 720 | 55 571 | 121 554 | 20 914 | 9 268 | 17,2 |
| Rheinisch-Bergischer Kreis | 162 690 | 76 557 | 161 118 | 21 302 | 10 103 | 13,1 |
| Siegbereich | 204 915 | 98 363 | 203 596 | 24 255 | 11 725 | 11,8 |
| Reg.-Bez. Köln | 1 736 981 | 815 726 | 1 708 440 | 172 538 | 84 040 | 9,9 |
| Stadtkreis: | | | | | | |
| Aachen | 136 797 | 62 992 | 134 242 | 7 984 | 3 867 | 5,8 |
| Landkreise: | | | | | | |
| Aachen | 227 749 | 110 877 | 225 554 | 15 987 | 8 567 | 7,0 |
| Düren | 122 278 | 58 499 | 120 677 | 7 474 | 3 929 | 6,1 |
| Erkelenz | 71 518 | 34 759 | 70 599 | 7 491 | 4 008 | 10,5 |
| Seltkantkreis | 99 321 | 48 220 | 98 210 | 7 578 | 4 048 | 7,6 |
| Geilenkirchen-Heinsberg | 55 775 | 27 226 | 54 905 | 3 402 | 1 861 | 6,1 |
| Monschau | 25 345 | 12 015 | 25 381 | 1 516 | 784 | 6,0 |
| Schleiden | 59 658 | 28 978 | 59 531 | 3 917 | 1 982 | 6,6 |
| Reg.-Bez. Aachen | 798 441 | 382 966 | 789 099 | 55 349 | 29 046 | 6,9 |
| Landesteil Nordrhein | 7 002 699 | 3 317 741 | 6 900 808 | 628 735 | 317 266 | 9,0 |
| Stadtkreise: | | | | | | |
| Bocholt | 37 832 | 17 514 | 38 073 | 1 961 | 901 | 5,2 |
| Bottrop | 96 596 | 48 012 | 95 479 | 8 716 | 4 880 | 9,0 |
| Gelsenkirchen | 329 818 | 161 552 | 323 662 | 35 043 | 18 890 | 10,6 |
| Gladbeck | 73 495 | 36 486 | 72 832 | 7 152 | 3 846 | 9,7 |
| Münster | 129 624 | 60 576 | 124 989 | 16 703 | 8 342 | 12,9 |
| Recklinghausen | 108 743 | 52 870 | 107 064 | 13 656 | 7 278 | 12,6 |

¹⁾ Reichs- und Volksdeutsche, die ihren Wohnsitz am 1. 9. 1939 in den deutschen Ostgebieten unter fremder Verwaltung, im Saargebiet (Gebietsstand des Deutschen Reichs vom 31. 12. 1937) oder im Ausland hatten.

1. Die Bevölkerung am 31. Dezember 1951

| Verwaltungsbezirk | Gesamtbevölkerung am 31. 12. 1951 | | Mittlere Jahres- bevölkerung 1951 | Heimatvertriebene ¹⁾ am 31. 12. 1951 | | |
|-------------------------------|--------------------------------------|------------------|--|---|----------------|-------------------------------------|
| | insgesamt | männlich | | insgesamt | männlich | in vH der Gesamt- bevölkerung |
| Landkreise: | | | | | | |
| Ahaus | 98 042 | 46 383 | 97 973 | 12 595 | 5 736 | 12,8 |
| Beckum | 137 497 | 65 896 | 136 748 | 25 925 | 12 217 | 18,9 |
| Borken | 75 569 | 36 435 | 75 642 | 9 267 | 4 306 | 12,3 |
| Coesfeld | 75 329 | 35 713 | 75 159 | 9 884 | 4 633 | 13,3 |
| Lüdinghausen | 118 856 | 57 285 | 118 535 | 19 981 | 9 439 | 16,8 |
| Münster | 91 458 | 43 096 | 90 745 | 12 813 | 6 124 | 14,0 |
| Recklinghausen | 254 667 | 126 235 | 250 737 | 32 765 | 17 595 | 12,9 |
| Steinfurt | 157 992 | 73 838 | 157 850 | 22 116 | 9 833 | 14,0 |
| Tecklenburg | 114 032 | 54 151 | 113 642 | 19 075 | 8 968 | 16,7 |
| Warendorf | 57 686 | 27 193 | 57 952 | 9 321 | 4 379 | 16,2 |
| Reg.-Bez. Münster . . | 1 957 236 | 943 230 | 1 936 962 | 257 073 | 127 317 | 13,1 |
| Stadtkreise: | | | | | | |
| Bielefeld | 161 515 | 73 845 | 158 845 | 30 738 | 14 250 | 19,0 |
| Herford | 51 664 | 23 847 | 50 929 | 7 778 | 3 568 | 16,1 |
| Landkreise: | | | | | | |
| Bielefeld | 104 730 | 48 822 | 103 428 | 21 820 | 10 163 | 20,8 |
| Büren | 60 498 | 28 879 | 61 001 | 12 066 | 5 619 | 19,9 |
| Detmold | 138 727 | 64 883 | 138 281 | 25 533 | 11 919 | 18,4 |
| Halle | 55 976 | 26 308 | 56 028 | 13 503 | 6 313 | 24,1 |
| Herford | 162 149 | 75 831 | 162 209 | 24 964 | 11 606 | 15,4 |
| Höxter | 93 933 | 43 686 | 94 733 | 16 541 | 7 453 | 17,6 |
| Lemgo | 130 735 | 60 205 | 130 961 | 24 272 | 11 145 | 18,6 |
| Lübbecke | 78 872 | 37 374 | 78 800 | 11 504 | 5 549 | 14,6 |
| Minden | 182 056 | 85 972 | 180 928 | 28 128 | 13 889 | 15,5 |
| Paderborn | 110 269 | 52 725 | 109 718 | 15 611 | 7 573 | 14,2 |
| Warburg | 48 856 | 22 921 | 49 611 | 9 365 | 4 214 | 19,2 |
| Wiedenbrück | 133 351 | 63 838 | 132 220 | 22 492 | 10 933 | 16,9 |
| Reg.-Bez. Detmold . . | 1 513 331 | 709 136 | 1 507 092 | 264 315 | 124 194 | 17,5 |
| Stadtkreise: | | | | | | |
| Bochum | 301 308 | 146 786 | 296 865 | 24 949 | 13 691 | 8,3 |
| Castrop-Rauxel | 73 716 | 36 831 | 72 204 | 10 155 | 5 502 | 13,8 |
| Dortmund | 534 538 | 258 610 | 522 842 | 47 949 | 25 858 | 9,0 |
| Hagen i. W. | 154 900 | 73 537 | 151 328 | 18 911 | 7 264 | 9,0 |
| Hamm (Westf.) | 62 049 | 28 926 | 61 019 | 6 995 | 3 355 | 11,3 |
| Herne | 113 291 | 54 810 | 112 858 | 13 907 | 7 049 | 12,3 |
| Iserlohn | 47 378 | 21 446 | 46 928 | 6 796 | 3 089 | 14,3 |
| Lüdenscheid | 52 665 | 23 913 | 52 339 | 8 831 | 3 910 | 16,8 |
| Lünen | 62 684 | 30 609 | 62 284 | 9 205 | 4 676 | 14,7 |
| Siegen | 40 758 | 19 133 | 40 140 | 5 046 | 2 415 | 12,4 |
| Wanne-Eickel | 89 898 | 43 958 | 88 585 | 9 600 | 5 221 | 10,7 |
| Wattenscheid | 68 886 | 33 272 | 68 369 | 5 970 | 3 024 | 8,7 |
| Witten | 79 111 | 37 395 | 77 868 | 6 288 | 3 118 | 7,9 |
| Landkreise: | | | | | | |
| Altena | 143 193 | 67 570 | 142 492 | 22 704 | 10 583 | 15,9 |
| Arnsberg | 116 179 | 54 860 | 115 711 | 15 732 | 7 258 | 13,5 |
| Brilon | 71 302 | 33 211 | 71 949 | 11 792 | 5 226 | 16,5 |
| Ennepe-Ruhr-Kreis | 223 250 | 106 643 | 220 758 | 24 756 | 12 500 | 11,1 |
| Iserlohn | 161 528 | 76 883 | 160 466 | 24 784 | 11 822 | 15,3 |
| Lippstadt | 89 537 | 41 786 | 89 722 | 15 954 | 7 243 | 17,8 |
| Meschede | 73 652 | 34 508 | 73 635 | 11 896 | 5 353 | 16,2 |
| Olpe | 86 216 | 40 679 | 86 001 | 8 774 | 4 110 | 10,2 |
| Siegen | 143 189 | 67 311 | 142 205 | 17 604 | 8 260 | 12,3 |
| Soest | 101 807 | 48 096 | 101 681 | 17 973 | 8 290 | 17,7 |
| Unna | 192 867 | 94 211 | 191 226 | 26 819 | 13 777 | 13,9 |
| Wittgenstein | 41 665 | 19 337 | 41 825 | 8 660 | 3 782 | 20,8 |
| Reg.-Bez. Arnsberg . . | 3 125 567 | 1 494 321 | 3 091 460 | 377 050 | 186 376 | 12,1 |
| Landestell Westfalen . | 6 596 134 | 3 146 687 | 6 535 534 | 898 438 | 437 887 | 13,6 |
| Nordrhein-Westfalen . | 13 598 833 | 6 464 428 | 13 436 342 | 1 527 173 | 755 153 | 11,2 |

¹⁾ Reichs- und Volksdeutsche, die ihren Wohnsitz am 1. 9. 1939 in den deutschen Ostgebieten unter fremder Verwaltung, im Saargebiet (Gebietsstand des Deutschen Reichs vom 31. 12. 1937) oder im Ausland hatten.

2. Die Bevölkerung am 31. Dezember 1951 nach Altersjahren und Altersgruppen

| Altersjahr | Gesamtbevölkerung | | Heimatvertriebene ¹⁾ | | Altersjahr | Gesamtbevölkerung | | Heimatvertriebene ¹⁾ | |
|------------------|-------------------|------------------|---------------------------------|----------------|------------------|-------------------|------------------|---------------------------------|----------------|
| | männlich | weiblich | männlich | weiblich | | männlich | weiblich | männlich | weiblich |
| unter 1 | 100 856 | 95 893 | 15 288 | 14 245 | 50 bis unter 51 | 102 245 | 106 329 | 9 023 | 9 467 |
| 1 bis unter 2 | 99 234 | 94 151 | 13 775 | 12 984 | 51 " " 52 | 97 711 | 102 935 | 8 564 | 9 340 |
| 2 " " 3 | 101 936 | 96 788 | 13 025 | 12 543 | 52 " " 53 | 89 701 | 98 497 | 8 174 | 9 388 |
| 3 " " 4 | 96 227 | 90 573 | 11 688 | 10 905 | 53 " " 54 | 83 382 | 96 859 | 7 677 | 9 380 |
| 4 " " 5 | 87 966 | 83 683 | 9 823 | 9 267 | 54 " " 55 | 76 143 | 92 099 | 6 798 | 8 801 |
| 0 " " 5 | 486 219 | 461 068 | 63 599 | 59 944 | 50 " " 55 | 449 182 | 496 719 | 40 236 | 46 376 |
| 5 " " 6 | 85 665 | 81 918 | 7 214 | 6 950 | 55 " " 56 | 72 218 | 81 579 | 6 501 | 8 752 |
| 6 " " 7 | 71 492 | 69 315 | 7 647 | 7 450 | 56 " " 57 | 66 784 | 86 786 | 6 046 | 8 244 |
| 7 " " 8 | 96 756 | 93 286 | 10 908 | 10 495 | 57 " " 58 | 62 772 | 83 580 | 5 811 | 7 849 |
| 8 " " 9 | 98 132 | 98 710 | 11 776 | 11 208 | 58 " " 59 | 60 604 | 81 052 | 5 441 | 7 561 |
| 9 " " 10 | 95 879 | 91 564 | 11 361 | 10 823 | 59 " " 60 | 57 322 | 76 638 | 4 874 | 7 009 |
| 5 " " 10 | 447 924 | 429 793 | 48 906 | 46 926 | 55 " " 60 | 319 700 | 419 635 | 28 673 | 39 415 |
| 10 " " 11 | 115 981 | 110 828 | 14 634 | 13 951 | 60 " " 61 | 56 733 | 74 968 | 4 887 | 6 904 |
| 11 " " 12 | 128 021 | 122 312 | 14 392 | 13 538 | 61 " " 62 | 54 554 | 70 751 | 4 454 | 6 591 |
| 12 " " 13 | 126 134 | 121 052 | 14 315 | 13 653 | 62 " " 63 | 54 561 | 70 363 | 4 254 | 6 337 |
| 13 " " 14 | 119 291 | 114 549 | 13 207 | 12 545 | 63 " " 64 | 52 832 | 66 259 | 4 140 | 6 264 |
| 14 " " 15 | 113 448 | 108 991 | 12 356 | 11 849 | 64 " " 65 | 50 959 | 63 686 | 3 892 | 5 791 |
| 10 " " 15 | 602 875 | 577 732 | 68 904 | 65 536 | 60 " " 65 | 269 639 | 346 027 | 21 607 | 31 887 |
| 15 " " 16 | 114 477 | 110 082 | 13 439 | 12 622 | 65 " " 66 | 48 554 | 59 506 | 3 514 | 5 395 |
| 16 " " 17 | 116 328 | 111 137 | 14 060 | 12 781 | 66 " " 67 | 47 816 | 57 788 | 3 449 | 5 318 |
| 17 " " 18 | 113 463 | 108 783 | 13 747 | 12 772 | 67 " " 68 | 44 750 | 53 518 | 3 129 | 4 661 |
| 18 " " 19 | 91 674 | 86 268 | 12 401 | 11 182 | 68 " " 69 | 41 623 | 49 760 | 2 758 | 4 483 |
| 19 " " 20 | 98 025 | 89 691 | 14 217 | 11 719 | 69 " " 70 | 40 543 | 48 273 | 2 812 | 4 263 |
| 15 " " 20 | 533 967 | 505 961 | 67 864 | 61 076 | 65 " " 70 | 223 286 | 269 230 | 15 662 | 24 120 |
| 20 " " 21 | 105 242 | 94 276 | 15 698 | 12 291 | 70 " " 71 | 38 066 | 45 263 | 2 545 | 3 721 |
| 21 " " 22 | 117 358 | 104 572 | 17 642 | 12 997 | 71 " " 72 | 36 617 | 43 105 | 2 559 | 3 758 |
| 22 " " 23 | 116 381 | 108 563 | 18 116 | 13 121 | 72 " " 73 | 34 288 | 39 849 | 2 424 | 3 496 |
| 23 " " 24 | 118 358 | 105 807 | 19 602 | 13 315 | 73 " " 74 | 32 262 | 37 389 | 2 254 | 3 248 |
| 24 " " 25 | 107 087 | 108 167 | 17 210 | 13 037 | 74 " " 75 | 30 059 | 34 349 | 2 101 | 2 978 |
| 20 " " 25 | 564 426 | 511 385 | 88 268 | 64 761 | 70 " " 75 | 171 292 | 199 955 | 11 883 | 17 201 |
| 25 " " 26 | 99 366 | 106 790 | 16 488 | 14 015 | 75 " " 76 | 27 658 | 32 140 | 1 862 | 2 709 |
| 26 " " 27 | 97 548 | 114 441 | 16 323 | 15 425 | 76 " " 77 | 24 880 | 28 425 | 1 832 | 2 463 |
| 27 " " 28 | 86 876 | 112 590 | 14 078 | 15 158 | 77 " " 78 | 21 113 | 24 163 | 1 557 | 2 127 |
| 28 " " 29 | 84 137 | 110 541 | 13 420 | 15 225 | 78 " " 79 | 17 582 | 20 353 | 1 269 | 1 876 |
| 29 " " 30 | 92 660 | 116 947 | 13 879 | 15 772 | 79 " " 80 | 15 580 | 18 211 | 1 117 | 1 680 |
| 25 " " 30 | 460 587 | 561 189 | 74 188 | 75 595 | 75 " " 80 | 106 813 | 123 292 | 7 637 | 10 855 |
| 30 " " 31 | 94 456 | 122 813 | 14 382 | 16 258 | 80 " " 81 | 10 625 | 12 467 | 838 | 1 077 |
| 31 " " 32 | 92 252 | 122 452 | 14 349 | 15 875 | 81 " " 82 | 10 211 | 12 640 | 729 | 1 160 |
| 32 " " 33 | 71 984 | 93 585 | 11 242 | 11 812 | 82 " " 83 | 8 200 | 10 382 | 597 | 927 |
| 33 " " 34 | 51 695 | 67 337 | 7 409 | 7 586 | 83 " " 84 | 6 450 | 8 145 | 419 | 696 |
| 34 " " 35 | 49 392 | 62 801 | 7 657 | 7 256 | 84 " " 85 | 4 849 | 6 261 | 392 | 551 |
| 30 " " 35 | 359 729 | 468 488 | 55 039 | 58 787 | 80 " " 85 | 40 335 | 49 895 | 2 915 | 4 411 |
| 35 " " 36 | 54 814 | 71 359 | 8 293 | 7 768 | 85 " " 86 | 3 835 | 5 263 | 261 | 464 |
| 36 " " 37 | 70 793 | 93 859 | 10 069 | 9 516 | 86 " " 87 | 2 812 | 3 862 | 209 | 267 |
| 37 " " 38 | 87 571 | 118 023 | 11 625 | 12 228 | 87 " " 88 | 2 139 | 3 233 | 135 | 254 |
| 38 " " 39 | 91 839 | 118 399 | 11 827 | 12 243 | 88 " " 89 | 1 586 | 2 210 | 86 | 173 |
| 39 " " 40 | 94 677 | 120 518 | 11 959 | 12 442 | 89 " " 90 | 967 | 1 638 | 70 | 141 |
| 35 " " 40 | 399 687 | 522 158 | 53 773 | 54 197 | 85 " " 90 | 11 339 | 16 206 | 761 | 1 299 |
| 40 " " 41 | 90 724 | 114 536 | 11 433 | 11 542 | 90 " " 91 | 671 | 1 110 | 49 | 87 |
| 41 " " 42 | 94 866 | 120 561 | 11 209 | 12 058 | 91 " " 92 | 465 | 729 | 32 | 68 |
| 42 " " 43 | 100 187 | 124 248 | 11 232 | 11 841 | 92 " " 93 | 277 | 483 | 21 | 22 |
| 43 " " 44 | 101 652 | 124 471 | 10 765 | 11 645 | 93 " " 94 | 166 | 307 | 8 | 23 |
| 44 " " 45 | 102 517 | 120 441 | 10 635 | 10 955 | 94 " " 95 | 85 | 162 | 4 | 9 |
| 40 " " 45 | 489 926 | 604 257 | 55 274 | 58 041 | 90 " " 95 | 1 664 | 2 791 | 114 | 209 |
| 45 " " 46 | 102 909 | 119 071 | 10 460 | 10 690 | 95 " " 96 | 68 | 89 | — | 5 |
| 46 " " 47 | 106 952 | 115 093 | 10 033 | 10 254 | 96 " " 97 | 29 | 60 | — | 2 |
| 47 " " 48 | 107 607 | 114 621 | 10 061 | 10 265 | 97 " " 98 | 9 | 54 | — | 4 |
| 48 " " 49 | 103 211 | 109 637 | 9 485 | 9 855 | 98 " " 99 | 12 | 14 | 3 | — |
| 49 " " 50 | 105 038 | 109 958 | 9 787 | 10 304 | 99 " " 100 | 1 | 18 | 1 | 3 |
| 45 " " 50 | 525 717 | 568 380 | 49 846 | 51 368 | 95 " " 100 | 119 | 235 | 4 | 14 |
| 100 und darüber | 2 | 9 | — | — | 100 und darüber | 2 | 9 | — | 2 |
| Insgesamt | 6 464 428 | 7 134 405 | 755 153 | 772 020 | Insgesamt | 6 464 428 | 7 134 405 | 755 153 | 772 020 |

¹⁾ Reichs- und Volksdeutsche, die ihren Wohnsitz am 1. 9. 1939 in den deutschen Ostgebieten unter fremder Verwaltung, im Saargebiet (Gebietsstand des Deutschen Reichs vom 31. 12. 1937) oder im Ausland hatten.

B. Volkszählung

Vorbemerkung: Wohnbevölkerung 1950: Ständig anwesende Personen zuzüglich der vorübergehend abwesenden Personen. Wohnbevölkerung 1946: Ortsanwesende Bevölkerung ohne die vorübergehend anwesenden, jedoch zuzüglich der vorübergehend abwesenden Personen, soweit sie sich innerhalb der britischen Besatzungszone aufhielten. Wohnbevölkerung 1939: Personen, die am Zählungsort dauernd wohnten, einschl. der damaligen Angehörigen der Wehrmacht und des Reichsarbeitsdienstes in ihren Standorten.

1. Fläche und Bevölkerung 1950, 1946 und 1939

| Verwaltungsbezirk | Fläche am 13. 9. 1950 qkm | Wohnbevölkerung ¹⁾ | | | | | | Einwohner auf 1 qkm | | |
|-------------------------|--|-------------------------------|-----------|--------------|-----------|-------------|-----------|---------------------|---------|---------|
| | | 13. 9. 1950 | | 29. 10. 1946 | | 17. 5. 1939 | | 1950 | 1946 | 1939 |
| | | insgesamt | männlich | insgesamt | männlich | insgesamt | männlich | | | |
| | | Anzahl | | | | | | | | |
| Stadtkreise: | | | | | | | | | | |
| Düsseldorf | 158,45 | 500 516 | 231 977 | 420 909 | 187 639 | 541 410 | 256 808 | 3 158,8 | 2 656,4 | 3 416,9 |
| Duisburg | 143,98 | 410 783 | 197 613 | 356 408 | 163 932 | 434 646 | 212 693 | 2 853,1 | 2 475,4 | 3 018,8 |
| Essen | 188,47 | 605 411 | 289 820 | 524 728 | 241 774 | 666 743 | 323 347 | 3 212,2 | 2 784,1 | 3 537,7 |
| Krefeld | 112,64 | 171 875 | 79 161 | 150 354 | 66 328 | 170 968 | 79 128 | 1 525,9 | 1 334,8 | 1 517,8 |
| M. Gladbach | 97,17 | 124 879 | 57 653 | 110 444 | 48 162 | 128 806 | 60 204 | 1 285,2 | 1 136,6 | 1 320,4 |
| Mülheim a. d. Ruhr | 88,12 | 149 589 | 71 192 | 132 370 | 60 006 | 137 540 | 66 445 | 1 697,6 | 1 502,2 | 1 560,8 |
| Neuß | 52,91 | 63 478 | 29 749 | 54 961 | 24 660 | 59 654 | 28 181 | 1 199,7 | 1 038,8 | 1 127,5 |
| Oberhausen | 77,05 | 202 808 | 98 683 | 174 117 | 80 602 | 191 842 | 94 038 | 2 632,2 | 2 259,8 | 2 489,8 |
| Remscheid | 64,62 | 103 276 | 48 329 | 92 928 | 41 559 | 103 915 | 50 048 | 1 593,2 | 1 438,1 | 1 608,1 |
| Rheydt | 44,90 | 78 302 | 35 760 | 68 921 | 29 995 | 77 339 | 35 753 | 1 743,9 | 1 535,0 | 1 722,5 |
| Solingen | 79,96 | 147 845 | 68 440 | 133 001 | 59 239 | 140 466 | 66 982 | 1 849,0 | 1 663,3 | 1 766,7 |
| Viersen | 31,37 | 36 974 | 16 885 | 32 963 | 14 242 | 33 854 | 15 438 | 1 178,6 | 1 050,8 | 1 079,2 |
| Wuppertal | 148,83 | 363 224 | 164 939 | 325 846 | 142 763 | 401 672 | 184 902 | 2 440,6 | 2 189,4 | 2 698,9 |
| Landkreise: | | | | | | | | | | |
| Dinslaken | 221,27 | 79 813 | 39 658 | 68 048 | 31 726 | 65 315 | 32 829 | 360,7 | 307,5 | 295,2 |
| Düsseldorfer-Mettmann | 433,20 | 244 885 | 115 873 | 216 477 | 97 229 | 184 851 | 90 250 | 565,3 | 499,7 | 426,7 |
| Geldern | 510,24 | 72 975 | 34 613 | 65 130 | 29 430 | 61 212 | 30 173 | 143,0 | 127,6 | 120,0 |
| Grevenbroich | 508,63 | 143 641 | 69 010 | 128 064 | 58 232 | 110 498 | 54 615 | 282,4 | 251,8 | 217,2 |
| Kempen-Krefeld | 530,94 | 185 782 | 87 016 | 164 745 | 73 453 | 146 882 | 71 305 | 349,9 | 310,3 | 276,6 |
| Kleve | 504,97 | 89 013 | 42 421 | 77 169 | 35 636 | 87 940 | 43 058 | 176,3 | 152,8 | 174,1 |
| Moers | 563,07 | 235 477 | 115 958 | 202 518 | 94 153 | 191 545 | 95 390 | 418,2 | 359,7 | 340,2 |
| Rees | 505,40 | 76 868 | 36 596 | 68 340 | 31 374 | 80 972 | 39 175 | 152,1 | 135,2 | 160,2 |
| Rhein-Wupper-Kreis | 408,76 | 214 483 | 100 834 | 189 554 | 85 237 | 162 094 | 78 802 | 524,7 | 463,7 | 396,6 |
| Reg.-Bez. Düsseldorf | 5 474,95 | 4 301 897 | 2 032 180 | 3 757 995 | 1 697 371 | 4 179 664 | 2 009 564 | 785,7 | 686,4 | 763,4 |
| Stadtkreise: | | | | | | | | | | |
| Bonn | 31,28 | 115 394 | 52 693 | 94 694 | 40 716 | 100 788 | 46 577 | 3 689,1 | 3 027,3 | 3 222,1 |
| Köln | 251,21 | 594 941 | 277 380 | 491 380 | 219 960 | 772 221 | 360 595 | 2 368,3 | 1 956,1 | 3 074,0 |
| Landkreise: | | | | | | | | | | |
| Bergheim (Erf.) | 364,58 | 92 321 | 44 479 | 80 974 | 37 250 | 69 490 | 34 438 | 253,2 | 222,1 | 190,6 |
| Bonn | 441,10 | 142 898 | 67 143 | 127 399 | 56 307 | 110 839 | 53 619 | 324,0 | 288,8 | 251,3 |
| Euskirchen | 586,31 | 93 235 | 44 505 | 83 637 | 38 155 | 76 690 | 37 932 | 159,0 | 142,7 | 130,8 |
| Köln | 292,52 | 147 310 | 70 801 | 128 420 | 59 182 | 115 503 | 57 451 | 503,6 | 439,0 | 394,9 |
| Oberbergischer Kreis | 565,21 | 121 369 | 55 290 | 116 360 | 50 486 | 84 851 | 41 110 | 214,7 | 205,9 | 150,1 |
| Rhein-Bergischer Kreis | 620,29 | 159 506 | 74 810 | 147 726 | 66 139 | 111 369 | 55 721 | 257,1 | 238,2 | 179,5 |
| Siegbach | 826,94 | 201 839 | 94 646 | 190 464 | 85 305 | 153 926 | 74 668 | 244,1 | 230,3 | 186,1 |
| Reg.-Bez. Köln | 3 979,44 | 1 668 813 | 781 747 | 1 461 104 | 653 500 | 1 595 677 | 762 111 | 419,4 | 367,2 | 401,0 |
| Stadtkreis: | | | | | | | | | | |
| Aachen | 56,08 | 159 811 | 59 391 | 110 334 | 48 445 | 161 624 | 75 271 | 2 316,8 | 1 969,2 | 2 884,6 |
| Landkreise: | | | | | | | | | | |
| Aachen | 336,56 | 221 957 | 107 002 | 189 588 | 86 342 | 198 129 | 99 145 | 659,5 | 663,3 | 588,7 |
| Düren | 548,83 | 118 527 | 56 568 | 101 257 | 46 114 | 121 060 | 58 948 | 216,0 | 184,5 | 220,6 |
| Erkelenz | 320,52 | 68 946 | 33 211 | 59 139 | 27 077 | 58 172 | 28 831 | 215,1 | 184,5 | 181,5 |
| Seifhartsfeld | | | | | | | | | | |
| Geilenkirchen-Heinsberg | 357,21 | 96 688 | 46 852 | 81 025 | 37 122 | 89 599 | 45 358 | 270,7 | 226,8 | 250,8 |
| Jülich | 326,96 | 53 784 | 26 145 | 46 781 | 21 937 | 51 888 | 26 850 | 164,6 | 143,1 | 159,0 |
| Monschau | 285,14 | 25 361 | 11 988 | 22 156 | 9 941 | 23 897 | 12 267 | 88,9 | 77,7 | 83,8 |
| Schleiden | 825,96 | 59 375 | 28 793 | 55 351 | 25 770 | 58 883 | 31 979 | 71,9 | 67,0 | 70,7 |
| Reg.-Bez. Aachen | 3 057,21 | 774 449 | 369 950 | 665 631 | 302 748 | 762 852 | 377 649 | 253,3 | 217,7 | 249,5 |
| Landesteil Nordrhein | 12 511,60 | 6 745 159 | 3 183 877 | 5 884 730 | 2 653 619 | 6 538 193 | 3 149 324 | 539,1 | 470,3 | 522,6 |

¹⁾ Nach dem Gebietsstand vom 13. 9. 1950

1. Fläche und Bevölkerung 1950, 1946 und 1939

| Verwaltungsbezirk | Fläche am 18. 9. 1950 | Wohnbevölkerung ¹⁾ | | | | | | Einwohner auf 1 qkm | | |
|--------------------------------|-----------------------------|-------------------------------|-----------|--------------|-----------|-------------|-----------|---------------------|---------|---------|
| | | 18. 9. 1950 | | 29. 10. 1946 | | 17. 5. 1939 | | 1950 | 1946 | 1939 |
| | | insgesamt | männlich | insgesamt | männlich | insgesamt | männlich | | | |
| | | qkm | Anzahl | | | | | | | |
| Stadtkreise: | | | | | | | | | | |
| Bocholt | 18,91 | 37 674 | 17 475 | 30 188 | 13 385 | 35 099 | 16 540 | 1 992,3 | 1 596,4 | 1 356,1 |
| Bottrop | 42,02 | 99 268 | 46 319 | 80 724 | 37 848 | 88 385 | 41 743 | 2 219,6 | 1 921,1 | 1 984,4 |
| Gelsenkirchen | 104,34 | 815 460 | 154 859 | 265 793 | 124 817 | 317 568 | 156 661 | 3 023,4 | 2 547,4 | 3 043,3 |
| Gladbeck | 85,84 | 71 612 | 35 431 | 61 497 | 29 196 | 58 713 | 29 311 | 1 998,1 | 1 715,9 | 1 638,2 |
| Münster | 67,19 | 118 496 | 55 373 | 86 866 | 39 063 | 141 059 | 69 545 | 1 763,6 | 1 285,4 | 2 099,4 |
| Recklinghausen | 65,89 | 104 791 | 50 815 | 89 787 | 41 372 | 86 313 | 42 450 | 1 590,4 | 1 362,7 | 1 310,0 |
| Landkreise: | | | | | | | | | | |
| Ahaus | 683,69 | 97 286 | 46 093 | 91 216 | 41 525 | 78 677 | 38 557 | 142,3 | 133,4 | 115,1 |
| Beckum | 687,99 | 185 785 | 64 955 | 196 824 | 57 661 | 96 887 | 48 281 | 197,4 | 184,3 | 140,8 |
| Borken | 631,23 | 75 874 | 36 294 | 78 216 | 33 616 | 59 096 | 29 366 | 119,4 | 116,0 | 93,6 |
| Coesfeld | 611,99 | 74 948 | 35 567 | 70 186 | 31 761 | 60 278 | 30 004 | 122,5 | 114,7 | 98,5 |
| Lüdinghausen | 697,01 | 118 645 | 56 987 | 119 064 | 50 874 | 87 770 | 44 004 | 170,2 | 160,8 | 125,9 |
| Münster | 793,45 | 91 268 | 42 951 | 88 843 | 37 550 | 66 292 | 33 868 | 115,0 | 105,0 | 83,5 |
| Recklinghausen | 714,09 | 245 743 | 121 238 | 214 472 | 100 589 | 191 555 | 95 987 | 344,1 | 300,3 | 268,3 |
| Steinfurt | 770,76 | 157 337 | 73 787 | 142 979 | 64 084 | 119 468 | 58 168 | 204,1 | 185,5 | 155,0 |
| Tecklenburg | 811,93 | 113 770 | 53 930 | 107 962 | 49 011 | 80 093 | 39 443 | 140,1 | 133,0 | 98,6 |
| Warendorf | 558,90 | 58 339 | 27 538 | 57 017 | 25 568 | 40 087 | 20 134 | 104,4 | 102,0 | 71,7 |
| Reg.-Bez. Münster | 7 295,23 | 1 909 791 | 919 662 | 1 693 634 | 777 920 | 1 602 340 | 794 062 | 261,8 | 232,2 | 219,6 |
| Stadtkreise: | | | | | | | | | | |
| Bielefeld | 46,85 | 153 613 | 70 297 | 132 276 | 57 507 | 129 466 | 61 048 | 3 278,8 | 2 823,4 | 2 763,4 |
| Herford | 25,07 | 50 107 | 23 071 | 43 940 | 19 325 | 42 339 | 21 109 | 1 998,7 | 1 762,7 | 1 688,8 |
| Landkreise: | | | | | | | | | | |
| Bielefeld | 227,37 | 101 284 | 47 123 | 92 429 | 40 699 | 78 216 | 34 422 | 445,5 | 406,5 | 317,6 |
| Büren | 766,41 | 62 247 | 29 873 | 63 674 | 28 757 | 48 398 | 21 778 | 81,2 | 83,1 | 66,6 |
| Detmold | 626,65 | 137 542 | 63 689 | 125 140 | 54 794 | 98 849 | 47 010 | 219,5 | 199,7 | 149,3 |
| Halle | 304,62 | 56 055 | 26 333 | 53 700 | 23 880 | 35 816 | 17 484 | 184,0 | 176,3 | 117,6 |
| Herford | 413,36 | 161 941 | 75 737 | 151 355 | 67 057 | 120 409 | 58 482 | 391,8 | 366,2 | 291,3 |
| Höxter | 718,16 | 96 326 | 44 974 | 95 026 | 42 341 | 68 138 | 34 047 | 134,1 | 132,3 | 94,9 |
| Lemgo | 580,88 | 131 609 | 60 540 | 123 896 | 53 868 | 91 533 | 43 938 | 226,6 | 212,4 | 157,6 |
| Lübbecke | 563,82 | 79 110 | 37 447 | 75 807 | 34 107 | 58 771 | 28 901 | 140,3 | 134,5 | 104,2 |
| Minden | 593,12 | 179 618 | 84 817 | 161 843 | 72 133 | 186 143 | 66 839 | 302,8 | 272,9 | 229,5 |
| Paderborn | 596,55 | 109 045 | 52 436 | 94 364 | 43 105 | 91 312 | 46 850 | 182,8 | 163,2 | 153,1 |
| Warburg | 512,98 | 50 903 | 23 956 | 51 588 | 23 395 | 35 113 | 17 183 | 99,2 | 100,6 | 68,4 |
| Wiedenbrück | 500,10 | 130 126 | 62 117 | 116 524 | 52 629 | 95 534 | 48 774 | 260,2 | 233,0 | 191,0 |
| Reg.-Bez. Detmold | 6 475,94 | 1 499 526 | 702 410 | 1 381 062 | 613 597 | 1 114 037 | 547 865 | 231,6 | 213,3 | 172,0 |
| Stadtkreise: | | | | | | | | | | |
| Bochum | 121,35 | 289 804 | 140 808 | 246 477 | 114 939 | 305 485 | 148 848 | 2 388,2 | 2 031,1 | 2 517,4 |
| Castrop-Rauxel | 44,12 | 69 960 | 34 834 | 58 292 | 27 376 | 58 610 | 28 152 | 1 585,7 | 1 321,2 | 1 283,1 |
| Dortmund | 271,45 | 507 349 | 244 213 | 436 582 | 201 383 | 542 352 | 265 605 | 1 869,0 | 1 608,3 | 1 998,0 |
| Hagen i. W. | 87,33 | 146 401 | 69 003 | 126 616 | 57 370 | 151 760 | 72 944 | 1 676,6 | 1 448,9 | 1 738,0 |
| Hamm (Westf.) | 24,78 | 59 866 | 28 139 | 49 751 | 22 202 | 59 035 | 29 288 | 2 415,9 | 2 007,7 | 2 332,4 |
| Herne | 90,03 | 111 591 | 54 025 | 97 389 | 44 866 | 94 649 | 46 594 | 3 716,0 | 3 243,1 | 3 151,8 |
| Iserlohn | 24,17 | 46 221 | 20 924 | 42 216 | 18 210 | 38 525 | 19 381 | 1 912,3 | 1 740,6 | 1 593,9 |
| Lüdenscheid | 12,52 | 61 705 | 23 451 | 49 926 | 21 544 | 41 710 | 20 661 | 4 129,8 | 3 987,7 | 3 331,6 |
| Lünen | 37,35 | 61 305 | 29 884 | 51 898 | 24 073 | 46 219 | 22 982 | 1 641,4 | 1 389,5 | 1 237,5 |
| Siegen | 21,59 | 38 787 | 18 221 | 29 922 | 13 450 | 40 269 | 20 746 | 1 796,5 | 1 385,9 | 1 865,2 |
| Wanne-Eickel | 21,32 | 68 537 | 42 190 | 73 756 | 34 183 | 86 680 | 42 592 | 4 069,0 | 3 469,5 | 4 065,7 |
| Wattenscheid | 23,90 | 67 292 | 32 326 | 59 525 | 27 319 | 61 449 | 30 347 | 2 815,6 | 2 490,6 | 2 571,1 |
| Witten | 46,40 | 78 312 | 35 837 | 69 384 | 31 532 | 73 548 | 35 650 | 1 644,7 | 1 495,3 | 1 685,1 |
| Landkreise: | | | | | | | | | | |
| Altena | 652,25 | 141 297 | 66 333 | 132 372 | 59 260 | 106 400 | 54 033 | 216,6 | 202,9 | 163,1 |
| Arnsberg | 679,26 | 115 118 | 54 091 | 107 807 | 48 212 | 87 272 | 48 540 | 169,5 | 153,7 | 123,5 |
| Brilon | 789,94 | 73 011 | 34 032 | 73 248 | 32 638 | 51 218 | 25 434 | 92,4 | 92,7 | 64,8 |
| Ennepe-Ruhr-Kreis | 413,58 | 216 903 | 102 664 | 198 061 | 88 587 | 172 832 | 84 584 | 524,5 | 474,1 | 417,9 |
| Iserlohn | 355,39 | 157 908 | 75 010 | 143 048 | 64 652 | 122 219 | 62 822 | 444,3 | 402,5 | 343,9 |
| Lippstadt | 508,14 | 90 227 | 42 292 | 86 668 | 38 634 | 65 511 | 33 540 | 177,6 | 170,6 | 128,9 |
| Meschede | 782,27 | 73 919 | 34 622 | 73 095 | 32 955 | 53 815 | 26 928 | 94,5 | 93,4 | 68,8 |
| Olpe | 617,11 | 85 660 | 40 348 | 81 987 | 37 053 | 68 923 | 32 721 | 138,8 | 132,9 | 108,4 |
| Siegen | 628,21 | 141 306 | 66 115 | 129 488 | 57 398 | 108 750 | 53 282 | 224,9 | 206,1 | 173,1 |
| Soest | 531,48 | 101 994 | 48 225 | 96 593 | 43 468 | 76 022 | 39 169 | 191,9 | 181,7 | 143,0 |
| Unna | 453,02 | 189 006 | 91 952 | 169 742 | 78 472 | 142 048 | 71 323 | 417,2 | 374,7 | 313,6 |
| Wittgenstein | 487,83 | 42 221 | 19 547 | 41 475 | 18 293 | 28 563 | 13 990 | 86,5 | 85,0 | 58,6 |
| Reg.-Bez. Arnsberg | 7 664,78 | 3 041 700 | 1 449 086 | 2 723 198 | 1 238 069 | 2 679 864 | 1 325 156 | 396,8 | 355,3 | 349,6 |
| Landestell Westfalen | 21 435,95 | 6 451 017 | 3 071 158 | 5 797 894 | 2 629 586 | 5 396 241 | 2 667 083 | 300,9 | 270,5 | 251,7 |
| Nordrhein-Westfalen | 33 947,55 | 13 196 176 | 6 255 035 | 11 682 624 | 5 283 205 | 11 934 434 | 5 816 407 | 388,7 | 344,1 | 351,6 |

¹⁾ Nach dem Gebietsstand vom 18. 9. 1950

2. Die Bevölkerung am 13. September

| Lfd. Nr. | Verwaltungsbezirk | Gemeinden mit weniger als 2000 Einwohnern | | Gemeinden mit 2000 bis | | | | | | | | | |
|-------------|---------------------------------|--|---------------------------|------------------------|---------------------------|-----------------------|---------------------------|-------------------------|---------------------------|--------|----|-----------|------|
| | | | | 2000 bis unter 5000 | | 5000 bis unter 10 000 | | 10 000 bis unter 20 000 | | | | | |
| | | Ge- mei- den | Wohn- bevölke- rung | Ge- mei- den | Wohn- bevölke- rung | Ge- mei- den | Wohn- bevölke- rung | Ge- mei- den | Wohn- bevölke- rung | | | | |
| | | | | | | | | | | Anzahl | vH | Anzahl | vH |
| 1 | Reg.-Bez. Düsseldorf . | 115 | 102 895 | 2,4 | 72 | 241 073 | 5,6 | 27 | 188 802 | 4,4 | 25 | 354 991 | 8,3 |
| 2 | „ Köln . . . | 136 | 108 219 | 6,5 | 50 | 160 575 | 9,6 | 29 | 186 985 | 11,2 | 16 | 202 112 | 12,1 |
| 3 | „ Aachen . . | 233 | 185 315 | 23,9 | 41 | 119 338 | 15,4 | 15 | 105 185 | 13,6 | 8 | 110 179 | 14,2 |
| 4 | Landesteil Nordrhein | 484 | 396 429 | 5,9 | 163 | 520 986 | 7,7 | 71 | 480 862 | 7,1 | 49 | 667 282 | 9,9 |
| 5 | Reg.-Bez. Münster . . | 97 | 107 203 | 5,6 | 91 | 291 645 | 15,3 | 32 | 218 589 | 11,4 | 17 | 242 633 | 12,7 |
| 6 | „ Detmold . . | 485 | 428 814 | 28,6 | 116 | 356 190 | 23,8 | 33 | 225 852 | 15,1 | 7 | 88 290 | 5,9 |
| 7 | „ Arnberg . . | 512 | 332 050 | 10,9 | 82 | 258 210 | 8,5 | 35 | 266 124 | 8,4 | 19 | 268 459 | 8,8 |
| 8 | Landesteil Westfalen | 1 094 | 868 067 | 13,5 | 289 | 906 045 | 14,0 | 100 | 700 565 | 10,9 | 43 | 599 382 | 9,3 |
| 9 | Nordrhein- Westfalen | 1 578 | 1 264 496 | 9,6 | 452 | 1 427 031 | 10,8 | 171 | 1 181 427 | 8,9 | 92 | 1 266 664 | 9,6 |

3. Die Wohnbevölkerung am 13. September 1950 nach dem Wohnort am 1. September 1939

| Verwaltungsbezirk ¹⁾ | Wohnbevölkerung | | | | | | | | |
|---------------------------------|-------------------|--|--|----------------|---|---|------------------|------------------------------|----------------|
| | insgesamt | davon hatten ihren Wohnort am 1. 9. 1939 | | | | | | im Ausland oder ungeklärt | |
| | | in Nordrhein- Westfalen | in einem anderen Land des Bundes- gebietes | in Berlin | in einem Land der sowjetischen Besatzungs- zone | Deutsche Ostgebiete unter fremder Verwaltung oder im Saargebiet ²⁾ | | | |
| | | | | | | | mit deutscher | | mit fremder |
| | | | | | | Muttersprache | | | |
| Reg.-Bez. Düsseldorf . | 4 301 897 | 3 759 937 | 80 264 | 35 535 | 85 390 | 242 902 | 87 637 | 10 182 | |
| „ Köln . . . | 1 668 813 | 1 425 509 | 41 210 | 16 697 | 34 410 | 114 211 | 34 252 | 2 524 | |
| „ Aachen . . | 774 449 | 698 885 | 13 186 | 4 368 | 14 706 | 31 376 | 16 782 | 1 207 | |
| Landesteil Nordrhein | 6 745 159 | 5 879 271 | 133 660 | 56 600 | 134 506 | 388 488 | 138 721 | 13 913 | |
| Reg.-Bez. Münster . . | 1 909 791 | 1 584 549 | 86 280 | 12 280 | 33 339 | 188 697 | 45 741 | 8 955 | |
| „ Detmold . . | 1 499 526 | 1 142 705 | 87 496 | 19 048 | 40 270 | 204 546 | 49 013 | 6 448 | |
| „ Arnberg . . | 3 041 700 | 2 570 880 | 49 681 | 21 930 | 60 818 | 286 912 | 67 852 | 3 527 | |
| Landesteil Westfalen | 6 451 017 | 5 298 134 | 123 407 | 53 258 | 134 527 | 660 155 | 162 606 | 18 930 | |
| Nordrhein-Westfalen | 13 196 176 | 11 177 405 | 257 067 | 109 858 | 269 033 | 1 048 643 | 301 327 | 32 843 | |

¹⁾ Stadt- und Landkreise Statistisches Jahrbuch 1950/51, S. 8/9. — ²⁾ Gebietsstand 31. 12. 1937.

4. Die Wohnbevölkerung am 13. September 1950 nach der Religionszugehörigkeit

| Verwaltungsbezirk ¹⁾ | Wohnbevölkerung | | | | | | | Von 100 der Bevölkerung waren | | |
|---------------------------------|-----------------|--|--|--|--|-----------------------------|-------------|--|--|---|
| | insgesamt | davon | | | | | | Angehörige der römisch-katholischen Kirche | Angehörige der evangelischen Landes- und Freikirchen | ohne Zugehörigkeit zu einer Religions- oder Weltanschauungsgemeinschaft |
| | | Angehörige der römisch-katholischen Kirche | Angehörige der evangelischen Landes- und Freikirchen | Angehörige der jüdischen Religionsgemeinschaft | Angehörige einer sonstigen Religions- oder Weltanschauungsgemeinschaft | ohne Zugehörigkeit zu einer | ohne Angabe | | | |
| Reg.-Bez. Düsseldorf . | 4 301 897 | 2 273 789 | 1 768 510 | 831 | 3 384 | 254 528 | 5 855 | 52,9 | 41,0 | 5,9 |
| „ Köln . . . | 1 668 813 | 1 222 931 | 894 946 | 673 | 1 845 | 46 494 | 1 924 | 73,3 | 23,7 | 2,8 |
| „ Aachen . . | 774 449 | 682 782 | 82 476 | 86 | 209 | 8 625 | 271 | 33,2 | 10,6 | 1,1 |
| Landesteil Nordrhein | 6 745 159 | 4 179 502 | 2 240 932 | 1 590 | 5 438 | 309 647 | 8 050 | 62,0 | 33,2 | 4,6 |
| Reg.-Bez. Münster . . | 1 909 791 | 1 302 087 | 559 413 | 156 | 3 226 | 43 293 | 1 616 | 68,2 | 29,3 | 2,3 |
| „ Detmold . . | 1 499 526 | 461 058 | 1 002 641 | 191 | 2 009 | 31 033 | 2 584 | 30,7 | 66,9 | 2,1 |
| „ Arnberg . . | 3 041 700 | 1 289 060 | 1 609 731 | 374 | 1 218 | 138 342 | 2 975 | 42,4 | 52,9 | 4,6 |
| Landesteil Westfalen | 6 451 017 | 3 052 205 | 3 171 785 | 721 | 6 453 | 212 668 | 7 185 | 47,3 | 49,2 | 3,3 |
| Nordrhein-Westfalen | 13 196 176 | 7 231 707 | 5 412 717 | 2 311 | 11 891 | 522 315 | 15 235 | 54,8 | 41,0 | 4,0 |

¹⁾ Stadt- und Landkreise Statistisches Jahrbuch 1950/51, S. 12/13.

1950 nach Gemeindegrößenklassen

| unter 100 000 Einwohnern | | | | | | | | Gemeinden mit 100 000 und mehr Einwohnern | | | | Insgesamt | | | | Lfd. Nr. |
|--------------------------|-----------|-----------------|----|--------------------------|------|-----------------|-----------|---|----|-----------------|------|-----------|------------|-----------------|---|----------|
| 20 000 bis unter 50 000 | | | | 50 000 bis unter 100 000 | | | | zusammen | | | | | | | | |
| Gemeinden | | Wohnbevölkerung | | Gemeinden | | Wohnbevölkerung | | Gemeinden | | Wohnbevölkerung | | Gemeinden | | Wohnbevölkerung | | |
| Anzahl | | vH | | Anzahl | | vH | | Anzahl | | vH | | Anzahl | | vH | | |
| 13 | 375 071 | 8,7 | 4 | 258 859 | 6,0 | 141 | 1 418 796 | 33,0 | 10 | 2 780 206 | 64,6 | 266 | 4 301 897 | 100,0 | 1 | |
| 10 | 300 637 | 18,0 | — | — | — | 106 | 850 259 | 50,9 | 2 | 710 335 | 42,6 | 243 | 1 668 813 | 100,0 | 2 | |
| 4 | 124 681 | 16,1 | — | — | — | 68 | 459 323 | 59,3 | 1 | 129 811 | 16,8 | 302 | 774 449 | 100,0 | 3 | |
| 27 | 800 389 | 11,9 | 4 | 258 859 | 3,8 | 314 | 2 728 378 | 40,4 | 13 | 3 620 352 | 53,7 | 811 | 6 745 159 | 100,0 | 4 | |
| 10 | 294 902 | 15,5 | 3 | 216 072 | 11,3 | 153 | 1 263 841 | 66,2 | 3 | 538 747 | 23,2 | 253 | 1 909 791 | 100,0 | 5 | |
| 6 | 196 660 | 13,1 | 1 | 50 107 | 3,3 | 163 | 917 099 | 61,2 | 1 | 153 613 | 10,2 | 649 | 1 499 526 | 100,0 | 6 | |
| 14 | 398 735 | 13,1 | 7 | 472 977 | 16,6 | 157 | 1 654 505 | 54,4 | 4 | 1 055 145 | 34,7 | 673 | 3 041 700 | 100,0 | 7 | |
| 30 | 890 297 | 13,8 | 11 | 739 156 | 11,5 | 473 | 3 835 445 | 59,5 | 8 | 1 747 505 | 27,0 | 1 575 | 6 451 017 | 100,0 | 8 | |
| 57 | 1 690 686 | 12,8 | 15 | 998 015 | 7,6 | 787 | 6 563 823 | 49,7 | 21 | 5 367 857 | 40,7 | 2 386 | 13 196 176 | 100,0 | 9 | |

5. Die Bevölkerung am 13. September 1950 nach Altersgruppen und Familienstand

| Altersgruppe ¹⁾ | Wohnbevölkerung | | | | | | | | | | |
|----------------------------|-----------------|-----------|-------------|-----------|------------|-----------|-----------|-------------|-----------|------------|-----------|
| | insgesamt | davon | | | | | | | | | |
| | | männlich | | | | | weiblich | | | | |
| | | ledig | verheiratet | verwitwet | geschieden | zusammen | ledig | verheiratet | verwitwet | geschieden | zusammen |
| unter 5 Jahre | 881 347 | 452 199 | — | — | — | 452 199 | 429 148 | — | — | — | 429 148 |
| 5 bis unter 10 Jahre | 952 185 | 496 124 | — | — | — | 496 124 | 466 061 | — | — | — | 466 061 |
| 10 „ „ 15 „ | 1 142 899 | 582 874 | — | — | — | 582 874 | 560 025 | — | — | — | 560 025 |
| 15 „ „ 20 „ | 964 221 | 492 614 | 1 280 | 18 | 10 | 493 922 | 457 273 | 12 732 | 171 | 123 | 470 299 |
| 20 „ „ 25 „ | 1 038 178 | 437 147 | 90 384 | 256 | 1 085 | 528 872 | 340 187 | 164 682 | 1 294 | 3 143 | 509 306 |
| 25 „ „ 30 „ | 1 002 733 | 202 420 | 231 698 | 805 | 4 347 | 439 270 | 190 100 | 349 374 | 12 416 | 11 573 | 563 463 |
| 30 „ „ 35 „ | 700 488 | 67 914 | 226 922 | 1 585 | 7 028 | 303 449 | 71 466 | 284 788 | 27 831 | 12 954 | 397 039 |
| 35 „ „ 40 „ | 1 003 517 | 51 236 | 368 577 | 3 743 | 12 292 | 435 848 | 67 852 | 425 747 | 56 346 | 17 724 | 567 669 |
| 40 „ „ 45 „ | 1 097 286 | 39 975 | 440 396 | 5 871 | 12 131 | 498 373 | 66 313 | 458 455 | 57 646 | 16 499 | 598 913 |
| 45 „ „ 50 „ | 1 064 397 | 38 312 | 466 591 | 8 113 | 9 919 | 517 935 | 65 168 | 412 633 | 55 478 | 13 183 | 546 462 |
| 50 „ „ 55 „ | 885 066 | 21 082 | 371 919 | 10 724 | 6 517 | 410 242 | 56 537 | 340 770 | 67 024 | 10 493 | 474 824 |
| 55 „ „ 60 „ | 701 764 | 13 812 | 273 040 | 12 459 | 3 960 | 303 271 | 47 256 | 261 936 | 81 680 | 7 681 | 398 493 |
| 60 „ „ 65 „ | 597 354 | 12 460 | 231 609 | 19 482 | 3 027 | 266 578 | 35 861 | 188 420 | 101 392 | 5 103 | 330 776 |
| 65 „ „ 70 „ | 475 932 | 11 143 | 175 892 | 29 183 | 2 305 | 218 523 | 25 720 | 122 269 | 106 284 | 3 136 | 257 403 |
| 70 „ „ 75 „ | 364 953 | 9 746 | 118 091 | 41 105 | 1 534 | 170 476 | 18 840 | 69 511 | 104 528 | 1 600 | 194 477 |
| 75 „ „ 80 „ | 206 821 | 6 109 | 53 420 | 36 343 | 613 | 96 485 | 10 743 | 25 927 | 78 071 | 595 | 110 336 |
| 80 „ „ 85 „ | 87 603 | 2 689 | 15 289 | 20 624 | 155 | 38 757 | 4 880 | 6 042 | 37 736 | 188 | 48 846 |
| 85 „ „ 90 „ | 25 095 | 772 | 2 664 | 6 787 | 39 | 10 262 | 1 508 | 828 | 12 456 | 41 | 14 833 |
| 90 „ „ 95 „ | 4 006 | 115 | 206 | 1 160 | 3 | 1 484 | 243 | 44 | 2 232 | 3 | 2 522 |
| 95 „ „ 100 „ | 325 | 7 | 9 | 74 | — | 90 | 33 | 2 | 198 | 2 | 235 |
| 100 und mehr „ | 6 | — | — | 1 | — | 1 | 1 | — | 4 | — | 5 |
| Insgesamt | 13 196 176 | 2 923 750 | 3 067 987 | 198 333 | 64 965 | 6 255 035 | 2 915 215 | 3 124 160 | 797 725 | 104 041 | 6 941 141 |

¹⁾ Nach Altersjahren Statistisches Jahrbuch 1950/51, S. 10/11.

6. Die Heimatvertriebenen am 13. September 1950 nach der Religionszugehörigkeit

| Verwaltungsbezirk | Heimatvertriebene | | | | | | | Von 100 der heimatvertriebenen Bevölkerung waren | | |
|--------------------------------------|-------------------|----------------------------------|---|--|--|---|-------------|--|---|---|
| | insgesamt | davon | | | | | | Angehörige der röm.-kath. Kirche | Angehörige der evangelischen Landes- u. Freikirchen | ohne Zugehörigkeit zu einer Religions- oder Weltanschauungsgemeinschaft |
| | | Angehörige der röm.-kath. Kirche | Angehörige der evangelischen Landes- u. Freikirchen | Angehörige der jüdischen Religionsgemeinschaft | Angehörige einer sonstigen Religions- oder Weltanschauungsgemeinschaft | ohne Zugehörigkeit zu einer Religions- oder Weltanschauungsgemeinschaft | ohne Angabe | | | |
| Stadtkreise: | | | | | | | | | | |
| Düsseldorf | 31 271 | 12 031 | 17 707 | 89 | 40 | 1 365 | 39 | 33,5 | 56,6 | 4,4 |
| Duisburg | 24 539 | 8 975 | 14 269 | 11 | 24 | 1 243 | 17 | 36,6 | 53,1 | 5,1 |
| Essen | 34 377 | 11 364 | 21 711 | 20 | 37 | 1 233 | 12 | 33,1 | 63,2 | 3,6 |
| Krefeld | 11 564 | 4 301 | 6 904 | 9 | 28 | 305 | 17 | 37,2 | 59,7 | 2,6 |
| M. Gladbach | 5 501 | 2 655 | 2 749 | 4 | 8 | 83 | 2 | 48,3 | 50,0 | 1,5 |
| Mülheim a. d. Ruhr | 8 798 | 2 546 | 5 855 | 5 | 14 | 874 | 4 | 28,9 | 66,5 | 4,3 |
| Neuß | 4 004 | 1 712 | 2 229 | 1 | 5 | 55 | 2 | 42,8 | 55,7 | 1,4 |
| Oberhausen | 12 764 | 5 302 | 7 047 | 4 | 12 | 396 | 3 | 41,5 | 55,2 | 3,1 |
| Remscheid | 6 767 | 1 800 | 4 658 | — | 1 | 301 | 7 | 26,6 | 68,8 | 4,4 |
| Rheydt | 3 291 | 1 370 | 1 857 | 4 | 2 | 56 | 2 | 41,6 | 56,4 | 1,7 |
| Solingen | 8 901 | 2 246 | 6 252 | 9 | 10 | 371 | 18 | 25,2 | 70,2 | 4,2 |
| Viersen | 2 590 | 1 014 | 1 518 | 1 | — | 45 | 2 | 39,3 | 53,8 | 1,7 |
| Wuppertal | 17 052 | 4 490 | 11 595 | 12 | 18 | 911 | 26 | 26,3 | 68,0 | 5,3 |
| Landkreise: | | | | | | | | | | |
| Dinslaken | 7 996 | 3 240 | 4 557 | — | 2 | 185 | 12 | 40,5 | 57,0 | 2,3 |
| Düsseldorf-Mettmann | 28 364 | 7 944 | 19 688 | 11 | 18 | 722 | 31 | 28,0 | 69,2 | 2,5 |
| Geldern | 8 409 | 4 333 | 8 995 | 1 | 12 | 62 | 6 | 51,5 | 47,5 | 0,7 |
| Grevenbroich | 19 405 | 7 103 | 12 150 | 6 | 16 | 122 | 8 | 36,6 | 62,6 | 0,6 |
| Kempen-Krefeld | 23 758 | 9 692 | 13 812 | 1 | 16 | 216 | 16 | 40,8 | 53,1 | 0,9 |
| Kleve | 4 699 | 2 331 | 3 813 | — | 5 | 47 | 3 | 49,6 | 49,2 | 1,0 |
| Moers | 25 316 | 8 881 | 15 780 | 9 | 22 | 669 | 15 | 35,1 | 62,1 | 2,6 |
| Rees | 4 745 | 1 908 | 2 777 | 3 | 5 | 50 | 2 | 40,2 | 58,5 | 1,1 |
| Rhein-Wupper-Kreis | 29 526 | 9 544 | 19 821 | 3 | 28 | 612 | 18 | 32,3 | 65,4 | 2,1 |
| Reg.-Bez. Düsseldorf | 323 622 | 114 782 | 198 634 | 203 | 323 | 9 423 | 257 | 35,5 | 61,4 | 2,9 |
| Stadtkreise: | | | | | | | | | | |
| Bonn | 9 626 | 4 005 | 5 329 | 16 | 20 | 247 | 9 | 41,6 | 55,4 | 2,6 |
| Köln | 26 138 | 11 374 | 13 800 | 114 | 26 | 796 | 28 | 43,5 | 52,8 | 3,0 |
| Landkreise: | | | | | | | | | | |
| Bergheim (Erf) | 10 198 | 3 817 | 6 806 | 1 | 2 | 66 | 6 | 37,4 | 61,8 | 0,6 |
| Bonn | 15 205 | 5 895 | 9 105 | 2 | 38 | 157 | 18 | 38,8 | 59,9 | 1,0 |
| Euskirchen | 10 018 | 3 939 | 6 007 | — | 13 | 56 | 1 | 39,3 | 60,0 | 0,6 |
| Köln | 13 150 | 5 434 | 7 512 | 11 | 10 | 164 | 19 | 41,3 | 57,1 | 1,2 |
| Oberbergischer Kreis | 19 951 | 5 272 | 14 414 | — | 10 | 234 | 21 | 26,4 | 72,2 | 1,2 |
| Rheinisch-Bergischer Kreis | 19 339 | 7 345 | 11 786 | 2 | 16 | 222 | 18 | 38,0 | 60,7 | 1,1 |
| Siegbkreis | 22 144 | 8 828 | 13 076 | 1 | 15 | 209 | 15 | 39,9 | 59,0 | 0,9 |
| Reg.-Bez. Köln | 145 767 | 55 909 | 87 285 | 147 | 145 | 2 151 | 130 | 38,4 | 59,9 | 1,5 |
| Stadtkreis: | | | | | | | | | | |
| Aachen | 6 173 | 3 326 | 2 678 | 8 | 16 | 141 | 4 | 53,9 | 43,4 | 2,3 |
| Landkreise: | | | | | | | | | | |
| Aachen | 18 683 | 7 583 | 5 864 | 6 | 16 | 214 | — | 55,4 | 42,9 | 1,6 |
| Düren | 6 320 | 2 903 | 3 906 | 2 | 18 | 87 | 4 | 45,9 | 52,3 | 1,4 |
| Erkelenz | 6 548 | 2 578 | 3 872 | 4 | 18 | 73 | 3 | 39,4 | 59,1 | 1,1 |
| Selbkantkreis: | | | | | | | | | | |
| Geilenkirchen-Heinsberg | 6 634 | 3 560 | 2 990 | — | 4 | 77 | 3 | 53,7 | 45,1 | 1,2 |
| Jülich | 2 877 | 1 577 | 1 278 | 1 | 3 | 23 | — | 54,8 | 44,2 | 0,8 |
| Monschau | 1 588 | 718 | 813 | 1 | — | 1 | — | 46,8 | 53,0 | 0,1 |
| Schleiden | 3 745 | 1 831 | 1 875 | — | 4 | 34 | 1 | 48,9 | 50,1 | 0,9 |
| Reg.-Bez. Aachen | 47 513 | 24 076 | 22 671 | 22 | 79 | 650 | 15 | 50,7 | 47,7 | 1,4 |
| Landesteil Nordrhein | 516 902 | 194 767 | 308 590 | 372 | 547 | 12 224 | 402 | 37,7 | 59,7 | 2,4 |
| Stadtkreise: | | | | | | | | | | |
| Bocholt | 1 435 | 874 | 548 | 1 | 2 | 10 | — | 60,9 | 38,2 | 0,7 |
| Bottrop | 7 372 | 3 556 | 3 619 | 1 | 28 | 164 | 4 | 48,2 | 49,1 | 2,2 |
| Gelsenkirchen | 27 372 | 9 332 | 17 242 | 11 | 10 | 722 | 55 | 34,1 | 63,0 | 2,6 |
| Gladbeck | 6 224 | 2 412 | 3 657 | — | 11 | 144 | — | 38,8 | 58,8 | 2,3 |
| Münster | 12 529 | 5 786 | 6 518 | 7 | 19 | 193 | 6 | 46,2 | 52,0 | 1,5 |
| Recklinghausen | 11 598 | 5 024 | 6 278 | 6 | 5 | 272 | 7 | 43,3 | 54,2 | 2,3 |

6. Die Heimatvertriebenen am 13. September 1950 nach der Religionszugehörigkeit

| Verwaltungsbezirk | Heimatvertriebene | | | | | | | Von 100 der heimatvertriebenen Bevölkerung waren | | |
|-----------------------------|-------------------|----------------------------------|---|--|--|-------------|-------|--|---|---|
| | insgesamt | davon | | | | | | Angehörige der röm.-kath. Kirche | Angehörige der evangelischen Landes- u. Freikirchen | ohne Zugehörigkeit zu einer Religions- oder Weltanschauungsgemeinschaft |
| | | Angehörige der röm.-kath. Kirche | Angehörige der evangelischen Landes- u. Freikirchen | Angehörige der jüdischen Religionsgemeinschaft | Angehörige einer sonstigen Religions- oder Weltanschauungsgemeinschaft | ohne Angabe | | | | |
| Landkreise: | | | | | | | | | | |
| Ahaus | 12 158 | 6 887 | 5 689 | 2 | 7 | 72 | 1 | 52,5 | 46,8 | 0,6 |
| Beckum | 25 089 | 12 593 | 12 147 | 6 | 14 | 309 | 20 | 50,2 | 48,4 | 1,2 |
| Borken | 9 159 | 4 811 | 4 310 | — | 5 | 31 | 2 | 52,5 | 47,1 | 0,3 |
| Coesfeld | 10 066 | 5 872 | 4 103 | 1 | 4 | 78 | 8 | 58,3 | 40,8 | 0,8 |
| Lüdinghausen | 19 972 | 9 300 | 10 515 | — | 3 | 145 | 9 | 46,6 | 52,6 | 0,7 |
| Münster | 11 977 | 5 729 | 6 137 | 1 | 13 | 80 | 17 | 47,8 | 51,2 | 0,7 |
| Recklinghausen | 28 408 | 11 074 | 16 535 | 3 | 21 | 760 | 15 | 39,0 | 58,2 | 2,7 |
| Steinfurt | 21 713 | 11 954 | 9 825 | 1 | 11 | 115 | 12 | 55,0 | 44,3 | 0,5 |
| Tecklenburg | 18 733 | 7 474 | 11 025 | 1 | 10 | 208 | 15 | 39,9 | 58,9 | 1,1 |
| Warendorf | 9 090 | 4 358 | 4 688 | 4 | — | 37 | 3 | 47,9 | 51,6 | 0,4 |
| Reg.-Bez. Münster . . | 232 894 | 106 536 | 122 636 | 45 | 163 | 3 340 | 174 | 45,7 | 52,7 | 1,4 |
| Stadtkreise: | | | | | | | | | | |
| Bielefeld | 26 141 | 8 715 | 16 686 | 9 | 20 | 647 | 64 | 33,3 | 63,8 | 2,5 |
| Herford | 6 673 | 2 606 | 3 900 | 5 | 18 | 122 | 22 | 39,1 | 58,4 | 1,8 |
| Landkreise: | | | | | | | | | | |
| Bielefeld | 19 606 | 7 298 | 11 978 | 2 | 9 | 310 | 9 | 37,2 | 61,1 | 1,6 |
| Büren | 12 747 | 6 181 | 6 522 | — | 1 | 35 | 8 | 48,5 | 51,2 | 0,3 |
| Detmold | 24 809 | 6 579 | 17 498 | 14 | 25 | 474 | 19 | 26,7 | 71,1 | 1,9 |
| Halle | 18 282 | 2 647 | 10 407 | 1 | 7 | 199 | 21 | 19,9 | 75,4 | 1,5 |
| Herford | 24 188 | 6 766 | 17 045 | — | 16 | 332 | 29 | 28,0 | 70,5 | 1,4 |
| Höxter | 17 023 | 7 640 | 9 155 | 3 | 13 | 203 | 9 | 44,9 | 63,8 | 1,2 |
| Lemgo | 24 110 | 7 297 | 16 298 | 1 | 38 | 438 | 40 | 30,3 | 67,6 | 1,8 |
| Lübbecke | 11 072 | 2 494 | 8 444 | 2 | 5 | 107 | 20 | 22,5 | 76,3 | 1,0 |
| Minden | 28 832 | 5 868 | 19 820 | 1 | 30 | 568 | 45 | 22,3 | 75,3 | 2,2 |
| Paderborn | 14 501 | 7 265 | 7 085 | 2 | 13 | 115 | 21 | 50,1 | 48,9 | 0,8 |
| Warburg | 10 187 | 4 993 | 5 085 | 1 | 3 | 43 | 2 | 49,3 | 50,3 | 0,4 |
| Wiedenbrück | 20 470 | 7 948 | 12 209 | 1 | 23 | 260 | 29 | 38,8 | 59,6 | 1,3 |
| Reg.-Bez. Detmold . . | 250 891 | 84 297 | 162 142 | 42 | 221 | 3 851 | 338 | 33,6 | 64,6 | 1,5 |
| Stadtkreise: | | | | | | | | | | |
| Bochum | 19 511 | 6 218 | 12 642 | 3 | 21 | 618 | 4 | 31,9 | 64,8 | 3,2 |
| Castrop-Rauxel | 8 844 | 3 372 | 4 843 | 4 | 1 | 280 | 4 | 40,9 | 56,3 | 2,7 |
| Dortmund | 34 866 | 11 740 | 21 950 | 21 | 11 | 1 091 | 53 | 33,7 | 63,0 | 3,1 |
| Hagen i. W. | 9 408 | 3 196 | 5 854 | 1 | 10 | 329 | 13 | 34,0 | 62,3 | 3,5 |
| Hamm (Westf.) | 5 454 | 1 917 | 3 418 | 2 | 4 | 105 | 8 | 35,1 | 62,7 | 1,9 |
| Herne | 12 687 | 4 786 | 7 410 | 3 | 6 | 476 | 66 | 37,3 | 58,4 | 3,8 |
| Iserlohn | 6 023 | 2 100 | 3 808 | 2 | 3 | 111 | 4 | 34,9 | 63,1 | 1,8 |
| Lüdenscheid | 8 168 | 2 908 | 5 007 | — | 4 | 233 | 16 | 35,6 | 61,3 | 2,9 |
| Lünen | 8 364 | 3 223 | 4 912 | — | 4 | 212 | 13 | 38,5 | 58,7 | 2,6 |
| Siegen | 4 724 | 1 686 | 2 943 | — | 6 | 86 | 3 | 35,7 | 62,3 | 1,8 |
| Wanne-Eickel | 7 641 | 2 568 | 4 850 | 3 | 3 | 213 | 4 | 33,6 | 63,5 | 2,8 |
| Wattenscheid | 5 172 | 1 814 | 3 296 | 1 | 1 | 125 | 5 | 35,1 | 62,4 | 2,4 |
| Witten | 4 638 | 1 571 | 2 883 | — | 4 | 180 | — | 33,9 | 62,2 | 3,9 |
| Landkreise: | | | | | | | | | | |
| Altena | 21 136 | 6 950 | 13 814 | 4 | 5 | 346 | 17 | 32,9 | 65,4 | 1,6 |
| Arnsberg | 15 222 | 7 333 | 7 693 | — | 9 | 179 | 3 | 48,2 | 50,5 | 1,2 |
| Brilon | 12 803 | 5 930 | 6 285 | 1 | 9 | 74 | 4 | 48,2 | 51,1 | 0,6 |
| Ennepe-Ruhr-Kreis | 20 916 | 6 269 | 14 033 | 4 | 20 | 582 | 8 | 30,0 | 67,1 | 2,8 |
| Iserlohn | 22 609 | 8 442 | 13 671 | 2 | 30 | 440 | 24 | 37,3 | 60,5 | 1,9 |
| Lippstadt | 15 962 | 7 513 | 8 288 | 17 | 9 | 134 | 1 | 47,1 | 51,9 | 0,8 |
| Meschede | 11 914 | 5 506 | 6 325 | — | 3 | 75 | 5 | 46,2 | 53,1 | 0,6 |
| Olpe | 8 407 | 4 323 | 3 490 | — | 5 | 81 | 8 | 57,4 | 41,5 | 1,0 |
| Siegen | 16 726 | 5 348 | 11 050 | — | 6 | 308 | 16 | 32,0 | 66,1 | 1,8 |
| Soest | 17 747 | 7 285 | 10 223 | 1 | 6 | 203 | 24 | 41,0 | 57,6 | 1,2 |
| Unna | 24 593 | 7 725 | 16 908 | — | 8 | 546 | 12 | 31,4 | 66,3 | 2,2 |
| Wittgenstein | 8 842 | 3 350 | 5 374 | — | 2 | 115 | 1 | 37,9 | 60,8 | 1,3 |
| Reg.-Bez. Arnsberg . . | 331 272 | 123 518 | 200 089 | 74 | 190 | 7 085 | 316 | 37,3 | 60,4 | 2,1 |
| Landestell Westfalen . | 815 057 | 314 351 | 484 867 | 161 | 574 | 14 276 | 828 | 38,6 | 59,5 | 1,8 |
| Nordrhein-Westfalen . | 1 331 959 | 509 118 | 793 457 | 533 | 1 121 | 26 500 | 1 230 | 38,2 | 59,6 | 2,0 |

7. Die Heimatvertriebenen am 13. September 1950 nach Alter und Familienstand

| Altersjahr | | Heimatvertriebene | | | | | | | | | | |
|------------|-------------|-------------------|----------|------------------|----------------|-----------------|---------------|----------|------------------|----------------|-----------------|---------------|
| | | insgesamt | davon | | | | | | | | | |
| | | | männlich | | | | | weiblich | | | | |
| | | | ledig | ver- heiratet | ver- witwet | ge- schieden | zu- sammen | ledig | ver- heiratet | ver- witwet | ge- schieden | zu- sammen |
| 1 | unter 1 | 24 480 | 12 510 | — | — | — | 12 510 | 11 970 | — | — | — | 11 970 |
| 1 | bis unter 2 | 23 013 | 11 887 | — | — | — | 11 887 | 11 126 | — | — | — | 11 126 |
| 2 | " " 3 | 19 568 | 10 066 | — | — | — | 10 066 | 9 502 | — | — | — | 9 502 |
| 3 | " " 4 | 16 681 | 8 551 | — | — | — | 8 551 | 8 180 | — | — | — | 8 180 |
| 4 | " " 5 | 11 760 | 6 046 | — | — | — | 6 046 | 5 714 | — | — | — | 5 714 |
| 0 | " " 5 | 95 502 | 49 060 | — | — | — | 49 060 | 46 442 | — | — | — | 46 442 |
| 5 | " " 6 | 15 200 | 7 689 | — | — | — | 7 689 | 7 511 | — | — | — | 7 511 |
| 6 | " " 7 | 20 259 | 10 310 | — | — | — | 10 310 | 9 949 | — | — | — | 9 949 |
| 7 | " " 8 | 20 291 | 10 429 | — | — | — | 10 429 | 9 862 | — | — | — | 9 862 |
| 8 | " " 9 | 21 511 | 11 055 | — | — | — | 11 055 | 10 456 | — | — | — | 10 456 |
| 9 | " " 10 | 25 145 | 12 867 | — | — | — | 12 867 | 12 278 | — | — | — | 12 278 |
| 5 | " " 10 | 102 406 | 52 350 | — | — | — | 52 350 | 50 056 | — | — | — | 50 056 |
| 10 | " " 11 | 25 319 | 12 943 | — | — | — | 12 943 | 12 376 | — | — | — | 12 376 |
| 11 | " " 12 | 24 560 | 12 694 | — | — | — | 12 694 | 11 866 | — | — | — | 11 866 |
| 12 | " " 13 | 22 456 | 11 437 | — | — | — | 11 437 | 11 019 | — | — | — | 11 019 |
| 13 | " " 14 | 21 490 | 10 857 | — | — | — | 10 857 | 10 633 | — | — | — | 10 633 |
| 14 | " " 15 | 21 448 | 10 981 | — | — | — | 10 981 | 10 467 | — | — | — | 10 467 |
| 10 | " " 15 | 115 273 | 58 912 | — | — | — | 58 912 | 56 361 | — | — | — | 56 361 |
| 15 | " " 16 | 23 309 | 12 011 | — | — | — | 12 011 | 11 298 | — | — | — | 11 298 |
| 16 | " " 17 | 20 939 | 10 584 | — | — | — | 10 584 | 10 316 | 31 | 6 | 2 | 10 355 |
| 17 | " " 18 | 19 180 | 9 808 | — | — | — | 9 808 | 9 289 | 80 | 2 | 1 | 9 372 |
| 18 | " " 19 | 20 879 | 10 950 | 28 | 1 | — | 10 979 | 9 573 | 322 | 3 | 2 | 9 900 |
| 19 | " " 20 | 23 477 | 12 768 | 109 | 3 | 2 | 12 882 | 9 753 | 825 | 9 | 8 | 10 595 |
| 15 | " " 20 | 107 784 | 56 121 | 137 | 4 | 2 | 56 264 | 50 229 | 1 258 | 20 | 13 | 51 520 |
| 20 | " " 21 | 25 488 | 13 879 | 489 | 4 | 5 | 14 377 | 9 557 | 1 528 | 15 | 11 | 11 111 |
| 21 | " " 22 | 27 137 | 14 201 | 1 522 | 9 | 10 | 15 742 | 8 826 | 2 515 | 26 | 28 | 11 395 |
| 22 | " " 23 | 27 384 | 13 255 | 2 746 | 5 | 19 | 16 025 | 7 966 | 3 308 | 24 | 61 | 11 359 |
| 23 | " " 24 | 26 500 | 11 164 | 3 577 | 6 | 25 | 14 772 | 7 182 | 4 449 | 29 | 68 | 11 728 |
| 24 | " " 25 | 26 955 | 9 746 | 4 423 | 9 | 55 | 14 233 | 6 998 | 5 508 | 90 | 126 | 12 722 |
| 20 | " " 25 | 133 464 | 62 245 | 12 757 | 33 | 114 | 75 149 | 40 529 | 17 308 | 184 | 294 | 58 315 |
| 25 | " " 26 | 27 780 | 8 447 | 5 382 | 19 | 66 | 13 864 | 6 593 | 6 980 | 151 | 192 | 13 916 |
| 26 | " " 27 | 25 400 | 6 505 | 5 455 | 23 | 70 | 12 053 | 5 371 | 7 472 | 254 | 250 | 13 347 |
| 27 | " " 28 | 25 814 | 5 692 | 6 223 | 24 | 99 | 12 088 | 4 750 | 8 284 | 410 | 332 | 13 776 |
| 28 | " " 29 | 27 285 | 5 294 | 7 285 | 30 | 141 | 12 750 | 4 268 | 9 278 | 623 | 366 | 14 535 |
| 29 | " " 30 | 27 016 | 4 437 | 7 847 | 50 | 192 | 12 526 | 3 619 | 9 644 | 847 | 380 | 14 490 |
| 25 | " " 30 | 133 295 | 30 375 | 32 142 | 146 | 568 | 63 231 | 24 601 | 41 658 | 2 285 | 1 520 | 70 064 |
| 30 | " " 31 | 28 686 | 4 108 | 9 231 | 83 | 256 | 13 678 | 3 178 | 10 238 | 1 070 | 472 | 14 958 |
| 31 | " " 32 | 15 384 | 1 961 | 5 390 | 52 | 177 | 7 510 | 1 491 | 5 439 | 676 | 268 | 7 874 |
| 32 | " " 33 | 12 778 | 1 579 | 4 544 | 57 | 181 | 6 361 | 1 174 | 4 348 | 669 | 221 | 6 412 |
| 33 | " " 34 | 14 109 | 1 607 | 5 375 | 61 | 212 | 7 255 | 1 097 | 4 737 | 801 | 219 | 6 854 |
| 34 | " " 35 | 14 747 | 1 543 | 5 829 | 67 | 220 | 7 859 | 1 135 | 4 855 | 846 | 252 | 7 088 |
| 30 | " " 35 | 85 649 | 10 798 | 30 299 | 320 | 1 046 | 42 463 | 8 075 | 29 617 | 4 062 | 1 432 | 43 186 |
| 35 | " " 36 | 19 665 | 1 768 | 7 707 | 127 | 347 | 9 949 | 1 378 | 6 753 | 1 264 | 321 | 9 716 |
| 36 | " " 37 | 21 067 | 1 626 | 8 193 | 127 | 350 | 10 296 | 1 388 | 7 603 | 1 417 | 368 | 10 771 |
| 37 | " " 38 | 21 666 | 1 603 | 8 368 | 179 | 362 | 10 512 | 1 375 | 7 954 | 1 456 | 369 | 11 154 |
| 38 | " " 39 | 21 491 | 1 577 | 8 400 | 197 | 353 | 10 527 | 1 394 | 7 747 | 1 462 | 361 | 10 964 |
| 39 | " " 40 | 20 493 | 1 340 | 8 196 | 203 | 323 | 10 062 | 1 287 | 7 429 | 1 413 | 302 | 10 431 |
| 35 | " " 40 | 104 382 | 7 914 | 40 864 | 833 | 1 735 | 51 346 | 6 817 | 37 486 | 7 012 | 1 721 | 53 036 |
| 40 | " " 41 | 20 617 | 1 195 | 8 107 | 214 | 338 | 9 854 | 1 300 | 7 753 | 1 418 | 292 | 10 763 |
| 41 | " " 42 | 20 406 | 1 150 | 8 166 | 267 | 302 | 9 885 | 1 209 | 7 588 | 1 423 | 301 | 10 521 |
| 42 | " " 43 | 19 966 | 1 066 | 8 085 | 238 | 291 | 9 690 | 1 192 | 7 435 | 1 384 | 265 | 10 276 |
| 43 | " " 44 | 19 281 | 927 | 7 980 | 250 | 286 | 9 443 | 1 122 | 7 065 | 1 381 | 270 | 9 838 |
| 44 | " " 45 | 18 780 | 877 | 7 852 | 262 | 219 | 9 210 | 1 192 | 6 769 | 1 363 | 246 | 9 570 |
| 40 | " " 45 | 99 050 | 5 215 | 40 200 | 1 231 | 1 436 | 48 082 | 6 015 | 36 610 | 6 969 | 1 374 | 50 968 |
| 45 | " " 46 | 18 229 | 831 | 7 693 | 272 | 218 | 9 014 | 1 103 | 6 646 | 1 273 | 193 | 9 215 |
| 46 | " " 47 | 18 083 | 770 | 7 628 | 285 | 187 | 8 870 | 1 082 | 6 492 | 1 416 | 203 | 9 193 |
| 47 | " " 48 | 17 481 | 680 | 7 349 | 258 | 205 | 8 492 | 1 036 | 6 318 | 1 436 | 199 | 8 989 |
| 48 | " " 49 | 17 948 | 609 | 7 579 | 323 | 227 | 8 743 | 1 155 | 6 395 | 1 436 | 219 | 9 205 |
| 49 | " " 50 | 16 719 | 554 | 7 001 | 285 | 182 | 8 022 | 1 062 | 5 919 | 1 532 | 184 | 8 697 |
| 45 | " " 50 | 88 440 | 3 444 | 37 250 | 1 428 | 1 019 | 43 141 | 5 438 | 31 770 | 7 093 | 998 | 45 299 |

7. Die Heimatvertriebenen am 13. September 1950 nach Alter und Familienstand

| Altersjahr | Heimatvertriebene | | | | | | | | | | |
|-----------------|-------------------|----------|------------------|----------------|-----------------|---------------|----------|------------------|----------------|-----------------|---------------|
| | insgesamt | davon | | | | | | | | | |
| | | männlich | | | | | weiblich | | | | |
| | | ledig | ver- heiratet | ver- witwet | ge- schieden | zu- sammen | ledig | ver- heiratet | ver- witwet | ge- schieden | zu- sammen |
| 50 bis unter 51 | 16 367 | 470 | 6 870 | 317 | 141 | 7 798 | 1 012 | 5 796 | 1 590 | 171 | 8 569 |
| 51 " " 52 | 15 825 | 415 | 6 464 | 300 | 113 | 7 292 | 1 006 | 5 588 | 1 755 | 184 | 8 533 |
| 52 " " 53 | 15 164 | 354 | 6 014 | 293 | 115 | 6 776 | 1 070 | 5 317 | 1 841 | 160 | 8 388 |
| 53 " " 54 | 14 362 | 303 | 5 491 | 303 | 93 | 6 190 | 1 038 | 5 165 | 1 823 | 146 | 8 172 |
| 54 " " 55 | 13 777 | 272 | 5 152 | 304 | 89 | 5 817 | 925 | 4 928 | 1 960 | 147 | 7 960 |
| 50 " " 55 | 75 495 | 1 814 | 29 991 | 1 517 | 551 | 33 873 | 5 051 | 26 794 | 8 969 | 808 | 41 622 |
| 55 " " 56 | 13 044 | 266 | 4 876 | 313 | 84 | 5 539 | 919 | 4 466 | 1 975 | 145 | 7 505 |
| 56 " " 57 | 12 604 | 234 | 4 634 | 330 | 77 | 5 275 | 870 | 4 236 | 2 071 | 152 | 7 329 |
| 57 " " 58 | 11 836 | 201 | 4 349 | 330 | 79 | 4 959 | 821 | 3 829 | 2 094 | 133 | 6 877 |
| 58 " " 59 | 10 842 | 206 | 3 874 | 341 | 62 | 4 483 | 740 | 3 470 | 2 037 | 112 | 6 359 |
| 59 " " 60 | 10 866 | 215 | 3 908 | 347 | 69 | 4 539 | 734 | 3 297 | 2 185 | 111 | 6 387 |
| 55 " " 60 | 59 192 | 1 122 | 21 641 | 1 661 | 371 | 24 795 | 4 084 | 19 298 | 10 362 | 653 | 34 397 |
| 60 " " 61 | 10 305 | 194 | 3 607 | 309 | 45 | 4 155 | 701 | 3 012 | 2 331 | 106 | 6 150 |
| 61 " " 62 | 9 890 | 182 | 3 377 | 394 | 65 | 4 018 | 632 | 2 744 | 2 402 | 84 | 5 862 |
| 62 " " 63 | 9 655 | 149 | 3 273 | 403 | 59 | 3 884 | 634 | 2 587 | 2 464 | 86 | 5 771 |
| 63 " " 64 | 8 961 | 140 | 3 066 | 427 | 39 | 3 672 | 607 | 2 264 | 2 339 | 79 | 5 289 |
| 64 " " 65 | 8 494 | 124 | 2 764 | 451 | 34 | 3 373 | 538 | 2 117 | 2 408 | 58 | 5 121 |
| 60 " " 65 | 47 295 | 789 | 16 087 | 1 984 | 242 | 19 102 | 3 112 | 12 724 | 11 944 | 413 | 28 193 |
| 65 " " 66 | 8 041 | 141 | 2 559 | 490 | 32 | 3 222 | 502 | 1 933 | 2 321 | 63 | 4 819 |
| 66 " " 67 | 7 285 | 129 | 2 348 | 438 | 19 | 2 934 | 491 | 1 648 | 2 159 | 53 | 4 351 |
| 67 " " 68 | 6 873 | 105 | 2 089 | 472 | 15 | 2 681 | 421 | 1 507 | 2 224 | 40 | 4 192 |
| 68 " " 69 | 6 482 | 120 | 1 987 | 463 | 31 | 2 601 | 426 | 1 316 | 2 106 | 33 | 3 881 |
| 69 " " 70 | 5 972 | 102 | 1 825 | 501 | 27 | 2 455 | 373 | 1 137 | 1 973 | 34 | 3 517 |
| 65 " " 70 | 34 653 | 597 | 10 808 | 2 364 | 124 | 13 893 | 2 213 | 7 541 | 10 783 | 223 | 20 760 |
| 70 " " 71 | 6 153 | 121 | 1 814 | 578 | 23 | 2 536 | 336 | 1 142 | 2 108 | 31 | 3 617 |
| 71 " " 72 | 5 656 | 106 | 1 660 | 599 | 8 | 2 373 | 292 | 924 | 2 048 | 19 | 3 283 |
| 72 " " 73 | 5 305 | 94 | 1 472 | 613 | 14 | 2 193 | 264 | 851 | 1 973 | 24 | 3 112 |
| 73 " " 74 | 4 887 | 79 | 1 312 | 605 | 16 | 2 012 | 289 | 721 | 1 851 | 14 | 2 875 |
| 74 " " 75 | 4 531 | 86 | 1 189 | 634 | 11 | 1 920 | 248 | 602 | 1 757 | 4 | 2 611 |
| 70 " " 75 | 26 532 | 486 | 7 447 | 3 029 | 72 | 11 034 | 1 429 | 4 240 | 9 737 | 92 | 15 498 |
| 75 " " 76 | 4 107 | 81 | 1 036 | 636 | 4 | 1 757 | 187 | 503 | 1 650 | 10 | 2 350 |
| 76 " " 77 | 3 602 | 76 | 832 | 608 | 6 | 1 522 | 193 | 386 | 1 491 | 10 | 2 080 |
| 77 " " 78 | 3 102 | 46 | 708 | 493 | 10 | 1 257 | 170 | 319 | 1 345 | 11 | 1 845 |
| 78 " " 79 | 2 566 | 45 | 502 | 537 | 6 | 1 090 | 124 | 227 | 1 116 | 9 | 1 476 |
| 79 " " 80 | 2 021 | 50 | 408 | 392 | 6 | 851 | 111 | 142 | 911 | 6 | 1 170 |
| 75 " " 80 | 15 398 | 298 | 3 481 | 2 666 | 32 | 6 477 | 785 | 1 577 | 6 513 | 46 | 8 921 |
| 80 " " 81 | 1 974 | 38 | 335 | 401 | 1 | 775 | 114 | 122 | 957 | 6 | 1 199 |
| 81 " " 82 | 1 492 | 25 | 253 | 316 | 1 | 595 | 79 | 79 | 744 | 2 | 897 |
| 82 " " 83 | 1 133 | 19 | 155 | 266 | 3 | 443 | 51 | 67 | 571 | 1 | 690 |
| 83 " " 84 | 958 | 12 | 117 | 224 | 1 | 354 | 55 | 47 | 501 | 1 | 604 |
| 84 " " 85 | 716 | 13 | 74 | 177 | 1 | 265 | 30 | 22 | 397 | 2 | 451 |
| 80 " " 85 | 6 273 | 107 | 934 | 1 384 | 7 | 2 432 | 322 | 337 | 3 170 | 12 | 3 841 |
| 85 " " 86 | 537 | 16 | 65 | 137 | — | 218 | 39 | 16 | 263 | 1 | 319 |
| 86 " " 87 | 411 | 8 | 42 | 91 | 1 | 142 | 16 | 8 | 244 | 1 | 269 |
| 87 " " 88 | 305 | 3 | 28 | 83 | — | 114 | 15 | 6 | 170 | — | 191 |
| 88 " " 89 | 217 | 4 | 19 | 52 | 1 | 76 | 12 | 3 | 126 | — | 141 |
| 89 " " 90 | 152 | 4 | 5 | 41 | — | 50 | 8 | 5 | 88 | 1 | 102 |
| 85 " " 90 | 1 622 | 35 | 159 | 404 | 2 | 600 | 90 | 38 | 891 | 3 | 1 022 |
| 90 " " 91 | 106 | 8 | 6 | 30 | — | 39 | 6 | 5 | 56 | — | 67 |
| 91 " " 92 | 64 | 2 | 5 | 20 | — | 27 | 3 | 1 | 33 | — | 37 |
| 92 " " 93 | 35 | 2 | 1 | 7 | — | 10 | 1 | — | 24 | — | 25 |
| 93 " " 94 | 18 | 1 | — | 4 | — | 5 | 2 | 1 | 10 | — | 13 |
| 94 " " 95 | 10 | — | — | 1 | — | 1 | 2 | — | 6 | 1 | 9 |
| 90 " " 95 | 233 | 8 | 12 | 62 | — | 82 | 14 | 7 | 129 | 1 | 151 |
| 95 " " 96 | 7 | — | — | 1 | — | 1 | 1 | — | 5 | — | 6 |
| 96 " " 97 | 7 | 1 | — | 1 | — | 2 | 2 | — | 3 | — | 5 |
| 97 " " 98 | 3 | — | — | 2 | — | 2 | — | — | 1 | — | 1 |
| 98 " " 99 | 1 | — | — | — | — | — | — | — | 1 | — | 1 |
| 99 " " 100 | 3 | — | — | — | — | — | 1 | — | 2 | — | 3 |
| 95 " " 100 | 21 | 1 | — | 4 | — | 5 | 4 | — | 12 | — | 16 |
| 100 und darüber | — | — | — | — | — | — | — | — | — | — | — |
| Insgesamt | 1 331 959 | 341 691 | 284 209 | 19 070 | 7 321 | 652 291 | 311 667 | 268 263 | 90 135 | 9 603 | 679 668 |

8. Die Haushaltungen am

| Lfd. Nr. | Verwaltungsbezirk ¹⁾ | Haushaltungen (ohne Anstalts Haushaltungen) | | | | | | | | |
|-------------|---------------------------------|---|-----------|-----------|---------|---------|---------|--------|------------|----------|
| | | mit | | | | | | | | |
| | | 1 | 2 | 3 | 4 | 5 | 6 | 7 | 8 und mehr | |
| | | Personen | | | | | | | | |
| | | Anzahl | | | | | | | | Personen |
| 1 | Reg.-Bez. Düsseldorf . . | 267 356 | 409 588 | 371 543 | 232 611 | 104 938 | 45 120 | 19 481 | 17 015 | 151 695 |
| 2 | „ Köln | 114 207 | 153 352 | 137 093 | 89 079 | 43 157 | 18 750 | 8 123 | 7 006 | 62 475 |
| 3 | „ Aachen | 35 704 | 59 926 | 59 556 | 43 203 | 22 704 | 10 751 | 4 956 | 4 450 | 39 587 |
| 4 | Landestell Nordrhein . | 417 267 | 622 866 | 568 132 | 364 893 | 169 799 | 74 621 | 32 510 | 28 471 | 253 757 |
| 5 | Reg.-Bez. Münster . . . | 72 540 | 114 102 | 125 095 | 97 690 | 56 371 | 30 987 | 17 551 | 22 892 | 209 627 |
| 6 | „ Detmold . . . | 76 881 | 104 792 | 108 875 | 81 906 | 44 189 | 22 175 | 11 097 | 10 590 | 94 480 |
| 7 | „ Arnsberg . . . | 150 610 | 246 046 | 251 417 | 171 256 | 82 325 | 37 606 | 17 306 | 16 128 | 144 491 |
| 8 | Landestell Westfalen . | 300 031 | 464 940 | 485 387 | 350 852 | 182 885 | 90 718 | 45 954 | 49 540 | 448 598 |
| 9 | Nordrhein-Westfalen . | 717 298 | 1 087 806 | 1 053 519 | 715 745 | 352 684 | 165 339 | 78 464 | 78 011 | 702 355 |

¹⁾ Stadt- und Landkreise Statistisches Jahrbuch 1950/51, S. 14—17.

9. Die Familienhaushaltungen am 13. September 1950 nach Geschlecht, Berufsabteilung und Stellung im Beruf des Haushaltungsvorstandes sowie nach der Kinderzahl

| Bevölkerungsgruppe, Berufsabteilung und Stellung im Beruf des Haushaltungsvorstandes | Ge- schlecht | Familienhaushaltungen mit Kindern unter 15 Jahren | | | | | | | | | | |
|---|-----------------|--|---------|---------|---------|--------|--------|-------|-------|-----|---------------|----------------|
| | | 0 | 1 | 2 | 3 | 4 | 5 | 6 | 7 | 8 | 9 und mehr | ins- gesamt |
| Erwerbspersonen in Berufen des Pflanzenbaues u. der Tier- wirtschaft (Berufsabteilung 1) | | | | | | | | | | | | |
| Selbständige | m | 55 940 | 26 263 | 18 700 | 9 853 | 4 857 | 2 192 | 992 | 432 | 178 | 74 | 119 481 |
| | w | 11 113 | 4 153 | 2 370 | 959 | 387 | 129 | 26 | 10 | 8 | 3 | 19 108 |
| Mithelfende Familienangehörige | m | 199 | 227 | 125 | 37 | 10 | 5 | 1 | — | 1 | — | 605 |
| | w | 211 | 135 | 59 | 38 | 17 | 4 | 2 | — | — | — | 466 |
| Beamte | m | 941 | 191 | 177 | 96 | 23 | 8 | 2 | — | — | — | 838 |
| | w | 2 | — | — | — | — | — | — | — | — | — | 2 |
| Angestellte | m | 1 735 | 1 056 | 843 | 372 | 116 | 48 | 11 | 6 | 5 | — | 4 192 |
| | w | 21 | 14 | 4 | — | 2 | — | — | — | — | — | 41 |
| Arbeiter | m | 16 311 | 10 240 | 6 753 | 3 075 | 1 253 | 500 | 191 | 63 | 31 | 10 | 38 427 |
| | w | 473 | 480 | 160 | 34 | 11 | 3 | 1 | — | 2 | — | 1 164 |
| Zusammen | m | 74 526 | 37 977 | 26 598 | 13 433 | 6 259 | 2 753 | 1 197 | 501 | 215 | 84 | 163 543 |
| | w | 11 820 | 4 782 | 2 593 | 1 031 | 367 | 136 | 29 | 10 | 10 | 3 | 20 781 |
| Erwerbspersonen in sonstigen Berufen (Berufsabteilungen 2—9) | | | | | | | | | | | | |
| Selbständige | m | 200 389 | 98 266 | 60 419 | 21 509 | 6 532 | 2 004 | 648 | 224 | 87 | 29 | 390 107 |
| | w | 20 818 | 6 859 | 2 631 | 688 | 191 | 39 | 5 | 1 | 1 | — | 31 231 |
| Mithelfende Familienangehörige | m | 1 015 | 552 | 282 | 64 | 14 | 4 | 1 | — | — | — | 1 932 |
| | w | 110 | 61 | 31 | 8 | 3 | 2 | — | — | — | — | 215 |
| Beamte | m | 84 484 | 44 895 | 26 637 | 9 426 | 2 934 | 878 | 315 | 97 | 33 | 14 | 169 763 |
| | w | 4 893 | 626 | 194 | 53 | 8 | 4 | — | — | — | — | 5 778 |
| Angestellte | m | 186 391 | 122 519 | 68 492 | 20 889 | 5 281 | 1 407 | 869 | 113 | 38 | 17 | 405 016 |
| | w | 16 484 | 9 380 | 2 021 | 326 | 44 | 10 | — | — | — | — | 28 265 |
| Arbeiter | m | 723 497 | 448 360 | 189 694 | 81 811 | 26 648 | 8 983 | 3 169 | 1 139 | 388 | 172 | 1 433 361 |
| | w | 26 611 | 24 747 | 6 209 | 1 244 | 267 | 64 | 15 | 6 | — | — | 59 163 |
| Zusammen | m | 1 195 776 | 714 592 | 295 524 | 132 699 | 41 459 | 13 276 | 4 502 | 1 573 | 546 | 232 | 2 400 179 |
| | w | 68 914 | 41 673 | 11 086 | 2 319 | 513 | 119 | 20 | 7 | 1 | — | 124 652 |
| Erwerbspersonen zusammen | m | 1 270 302 | 752 569 | 322 122 | 146 132 | 47 718 | 16 029 | 5 699 | 2 074 | 761 | 316 | 2 563 722 |
| | w | 80 734 | 46 455 | 13 679 | 2 350 | 880 | 255 | 49 | 17 | 11 | 3 | 145 433 |
| Selbständige Berufslose | m | 349 466 | 43 319 | 17 807 | 6 502 | 2 334 | 779 | 244 | 107 | 43 | 21 | 420 622 |
| | w | 189 274 | 107 044 | 56 633 | 18 402 | 5 285 | 1 412 | 861 | 81 | 18 | 5 | 378 515 |
| Ehefrauen und sonstige Angehörige ohne Hauptberuf | m | 340 | 157 | 75 | 24 | 5 | — | — | — | — | — | 601 |
| | w | 6 517 | 7 927 | 5 420 | 1 909 | 639 | 173 | 63 | 21 | 5 | 1 | 22 675 |
| Haushaltungsvorstände der Familienhaushaltungen zusammen | m | 1 620 108 | 796 045 | 340 004 | 152 658 | 50 057 | 16 808 | 5 943 | 2 181 | 804 | 337 | 2 984 945 |
| | w | 276 525 | 161 426 | 75 732 | 23 661 | 6 804 | 1 840 | 473 | 119 | 34 | 9 | 546 623 |
| Insgesamt | | 1 896 633 | 957 471 | 415 736 | 176 319 | 56 861 | 18 648 | 6 416 | 2 300 | 838 | 346 | 3 531 568 |

13. September 1950

| zusammen | | Anstalts- haushaltungen | | Haushaltungen insgesamt | | Dagegen | | | | Lfd Nr |
|-----------|------------|----------------------------|----------|----------------------------|------------|-----------------|------------|----------------|------------|-----------|
| | | | | | | am 29. 10. 1946 | | am 17. 5. 1939 | | |
| Anzahl | Personen | Anzahl | Personen | Anzahl | Personen | Anzahl | Personen | Anzahl | Personen | |
| 1 487 602 | 4 214 727 | 1 489 | 87 170 | 1 469 091 | 4 301 897 | 1 269 681 | 3 782 306 | 1 291 806 | 4 183 235 | 1 |
| 569 707 | 1 630 947 | 893 | 37 866 | 570 600 | 1 668 813 | 477 680 | 1 461 784 | 487 568 | 1 595 677 | 2 |
| 241 250 | 759 841 | 315 | 15 108 | 241 565 | 774 449 | 201 353 | 671 247 | 213 479 | 769 564 | 3 |
| 2 278 559 | 6 605 015 | 2 697 | 140 144 | 2 281 256 | 6 745 159 | 1 948 714 | 5 895 337 | 1 992 853 | 6 548 476 | 4 |
| 537 108 | 1 866 750 | 826 | 43 041 | 537 984 | 1 909 791 | 452 591 | 1 697 851 | 406 036 | 1 602 720 | 5 |
| 460 505 | 1 466 868 | 965 | 32 858 | 461 470 | 1 499 526 | 402 110 | 1 887 075 | 294 717 | 1 115 875 | 6 |
| 972 694 | 2 984 871 | 1 508 | 56 829 | 974 202 | 3 041 700 | 855 644 | 2 725 528 | 771 144 | 2 678 026 | 7 |
| 1 970 307 | 6 318 489 | 3 299 | 132 528 | 1 973 606 | 6 451 017 | 1 710 345 | 5 809 952 | 1 471 897 | 5 396 621 | 8 |
| 4 248 866 | 12 923 504 | 5 996 | 272 672 | 4 254 862 | 13 196 176 | 3 659 059 | 11 705 289 | 3 464 750 | 11 945 097 | 9 |

10. Die Familienhaushaltungen am 13. September 1950
nach Größe und Kinderzahl

| Größe der Familien- haushaltungen | Familienhaushaltungen mit ... Kindern unter 15 Jahren | | | | | | | | | | insgesamt |
|---|---|----------------|----------------|----------------|---------------|---------------|--------------|--------------|------------|---------------|------------------|
| | 0 | 1 | 2 | 3 | 4 | 5 | 6 | 7 | 8 | 9 und mehr | |
| 2 Personen | 997 418 | 90 388 | — | — | — | — | — | — | — | — | 1 087 806 |
| 3 „ | 482 821 | 524 851 | 45 847 | — | — | — | — | — | — | — | 1 053 519 |
| 4 „ | 302 376 | 196 129 | 203 630 | 18 620 | — | — | — | — | — | — | 715 745 |
| 5 „ | 70 019 | 90 299 | 93 362 | 95 400 | 3 604 | — | — | — | — | — | 359 684 |
| 6 „ | 25 144 | 34 467 | 42 409 | 35 290 | 27 175 | 854 | — | — | — | — | 165 339 |
| 7 „ | 9 667 | 12 944 | 17 947 | 17 867 | 12 517 | 7 817 | 205 | — | — | — | 78 464 |
| 8 und mehr Personen | 9 188 | 8 893 | 12 551 | 14 642 | 13 565 | 9 977 | 8 211 | 2 300 | 838 | 346 | 78 011 |
| Insgesamt | 1 896 633 | 957 471 | 415 736 | 176 319 | 56 861 | 18 648 | 6 416 | 2 300 | 838 | 346 | 3 531 568 |

11. Die Anstaltshaushaltungen am 13. September 1950 nach Art der Anstalten
und Personenzahl

| Art der Anstalt | Anstalts- haushal- tungen insgesamt | Wohnbevölkerung in Anstaltshaushaltungen | | | | | |
|---|--|--|----------------|---------------|--------------|-------------------|----------------|
| | | insgesamt | männlich | davon | | | |
| | | | | Personal | | ständige Insassen | |
| | | | | insgesamt | männlich | insgesamt | männlich |
| Beherbergungsbetriebe | 1 948 | 6 379 | 975 | 6 379 | 975 | — | — |
| Wohnheime | 1 125 | 58 471 | 52 589 | 1 509 | 291 | 56 962 | 52 298 |
| Anstalten der Invaliden- und Altersfürsorge | 745 | 48 523 | 14 297 | 8 047 | 672 | 35 476 | 13 625 |
| Anstalten für Erziehung und Unterricht, Waisenhäuser | 514 | 42 589 | 19 479 | 9 037 | 1 182 | 33 502 | 18 297 |
| Anstalten für religiöse Zwecke . . | 426 | 12 397 | 8 290 | 1 898 | 495 | 10 499 | 2 795 |
| Kranken-, Heil- u. Pflegeanstalten | 967 | 86 521 | 21 541 | 48 803 | 9 805 | 87 718 | 17 736 |
| Straf-, Besserungs- und Ver- wahrungsanstalten | 140 | 15 913 | 10 619 | 1 215 | 113 | 14 698 | 10 506 |
| Sonstige Anstalten | 8 | 453 | 452 | 5 | 5 | 448 | 447 |
| Massenunterkünfte, Flüchtlings-, Umsiedlerlager usw. | 28 | 981 | 636 | 113 | 28 | 868 | 608 |
| Sonstige Massenunterkünfte . . . | 95 | 5 495 | 5 297 | 382 | 292 | 5 113 | 5 005 |
| Insgesamt | 5 996 | 272 672 | 129 175 | 77 388 | 7 858 | 195 284 | 121 317 |

12. Die Personen in Einzelhaushaltungen am 13. September 1950 nach Berufsgruppen und der Stellung im Beruf der Erwerbspersonen

| Bevölkerungsgruppe Berufsabteilung und Berufsgruppe der Erwerbspersonen | Personen in Einzelhaushaltungen | | | | | | | | |
|---|---------------------------------|----------------|----------------|---|---------------|----------------------------|----------------------------|----------------|---------------|
| | ins- gesamt | männ- lich | weib- lich | darunter Erwerbspersonen | | | | | |
| | | | | Selbständige u. mithelfende Familien- angehörige | | Beamte und Angestellte | | Arbeiter | |
| | | | | männ- lich | weib- lich | männ- lich | weib- lich | männ- lich | weib- lich |
| Berufe des Pflanzenbaues u. der Tierwirtschaft | | | | | | | | | |
| Ackerbauer, Tierzüchter, Gartenbauer | 6 674 | 3 890 | 2 784 | 1 119 | 1 676 | 242 | 56 | 2 529 | 1 052 |
| Forst-, Jagd- und Fischereiberufe | 532 | 485 | 47 | 3 | 1 | 170 | — | 812 | 46 |
| Mithelfende Familienangehörige in der Land- und Forstwirtschaft | 78 | 18 | 60 | 18 | 60 | — | — | — | — |
| Zusammen | 7 284 | 4 393 | 2 891 | 1 140 | 1 737 | 412 | 56 | 2 841 | 1 098 |
| Industrielle und handwerkliche Berufe | | | | | | | | | |
| Bergmännische Berufe | 15 961 | 15 862 | 99 | — | — | 30 | — | 15 832 | 99 |
| Steingewinner und -verarbeiter, Keramiker | 2 532 | 2 321 | 211 | 53 | 8 | 52 | 10 | 2 216 | 193 |
| Glasmacher | 781 | 627 | 154 | 10 | 3 | 13 | 3 | 604 | 148 |
| Bauberufe | 27 244 | 26 818 | 426 | 964 | 33 | 352 | 1 | 25 502 | 399 |
| Metallerzeuger und -verarbeiter | 34 781 | 30 847 | 3 934 | 1 047 | 45 | 726 | 55 | 29 074 | 3 834 |
| Elektriker | 4 895 | 4 033 | 862 | 208 | 2 | 279 | 5 | 3 546 | 855 |
| Chemiewerker | 4 395 | 2 764 | 1 631 | 20 | — | 273 | 244 | 2 471 | 1 987 |
| Kunststoffverarbeiter | 248 | 123 | 125 | — | — | 3 | 1 | 120 | 124 |
| Holzverarbeiter und zugehörige Berufe | 6 488 | 5 900 | 588 | 581 | 27 | 93 | 3 | 5 226 | 558 |
| Papierhersteller und -verarbeiter | 1 586 | 640 | 946 | 29 | 10 | 36 | 10 | 575 | 926 |
| Graphische Berufe | 3 412 | 2 375 | 1 037 | 276 | 79 | 659 | 252 | 1 440 | 706 |
| Textilhersteller und -verarbeiter | 27 330 | 6 204 | 21 126 | 1 118 | 5 594 | 356 | 617 | 4 730 | 14 915 |
| Lederhersteller, Leder- und Fellverarbeiter | 2 749 | 1 871 | 873 | 694 | 65 | 62 | 20 | 1 115 | 793 |
| Nahrungs- und Genußmittelhersteller | 8 164 | 3 927 | 4 237 | 422 | 106 | 284 | 213 | 3 221 | 3 913 |
| Gewerbliche Hilfsberufe | 14 088 | 6 328 | 7 760 | — | 19 | 207 | 110 | 6 131 | 7 631 |
| Zusammen | 154 654 | 110 640 | 44 014 | 5 422 | 5 991 | 3 425 | 1 544 | 101 793 | 36 479 |
| Technische Berufe | | | | | | | | | |
| Ingenieure und Techniker | 8 415 | 7 981 | 434 | 821 | 18 | 7 160 | 416 | — | — |
| Technische Sonderfachkräfte | 894 | 276 | 618 | 4 | — | 144 | 591 | 128 | 27 |
| Maschinenisten und zugehörige Berufe | 3 609 | 3 375 | 234 | — | — | 326 | — | 3 049 | 324 |
| Zusammen | 12 918 | 11 632 | 1 286 | 825 | 18 | 7 630 | 1 007 | 3 177 | 261 |
| Handels- und Verkehrsberufe | | | | | | | | | |
| Kaufmännische Berufe | 58 031 | 29 075 | 28 956 | 9 707 | 9 253 | 18 797 | 18 942 | 571 | 761 |
| Verkehrsberufe | 16 853 | 12 993 | 3 860 | 463 | 49 | 1 947 | 1 946 | 10 583 | 1 865 |
| Gaststättenberufe | 4 604 | 1 899 | 2 705 | 478 | 1 174 | 357 | 423 | 1 064 | 1 108 |
| Zusammen | 79 488 | 43 967 | 35 521 | 10 648 | 10 476 | 21 101 | 21 311 | 12 218 | 3 734 |
| Berufe der Haushalts-, Gesundheits- und Volkspflege | | | | | | | | | |
| Hauswirtschaftliche Berufe | 3 358 | 61 | 3 297 | — | — | 4 | 405 | 57 | 7 892 |
| Reinigungsberufe | 3 432 | 765 | 2 667 | 30 | 5 | 1 | — | 734 | 7 662 |
| Gesundheitsdienst- und Körperpflegeberufe | 3 742 | 3 374 | 3 368 | 1 403 | 1 464 | 1 168 | 2 990 | 803 | 914 |
| Volkspflegeberufe | 1 717 | 60 | 1 657 | — | — | 55 | 1 639 | 5 | 18 |
| Zusammen | 27 249 | 4 260 | 22 989 | 1 433 | 1 469 | 1 228 | 5 034 | 1 599 | 16 486 |
| Berufe des Verwaltungs- und Rechtswesens | | | | | | | | | |
| Verwaltungs- und Büroberufe | 31 424 | 10 463 | 20 961 | — | — | 10 337 | 20 694 | 126 | 267 |
| Rechts- und Sicherheitswahrer | 4 408 | 3 865 | 543 | 637 | 138 | 3 183 | 405 | 45 | — |
| Dienst- und Wachberufe | 2 471 | 1 848 | 623 | 20 | 9 | 193 | 86 | 1 635 | 528 |
| Zusammen | 38 303 | 16 176 | 22 127 | 657 | 147 | 13 713 | 21 185 | 1 806 | 795 |
| Berufe des Geistes- und Kunstlebens | | | | | | | | | |
| Erziehungs- und Lehrberufe, Seelsorger | 14 449 | 4 206 | 10 243 | 148 | 471 | 3 989 | 9 713 | 69 | 59 |
| Bildungs- und Forschungsberufe | 1 544 | 933 | 611 | 240 | 69 | 693 | 542 | — | — |
| Künstlerische Berufe | 2 690 | 1 729 | 961 | 511 | 249 | 1 099 | 877 | 119 | 35 |
| Zusammen | 18 683 | 6 868 | 11 815 | 899 | 789 | 5 781 | 10 932 | 188 | 94 |
| Berufstätige mit unbestimmtem Beruf | | | | | | | | | |
| Berufstätige ohne nähere Berufsangabe | 34 095 | 23 816 | 10 279 | — | — | 2 659 | 2 032 | 20 657 | 8 747 |
| Berufstätige mit noch nicht bestimmtem Beruf | 171 | 146 | 25 | — | — | 74 | 18 | 72 | 7 |
| Schulentlassene, arbeitsuchend | 67 | 41 | 26 | — | — | 8 | 2 | 93 | 24 |
| Mithelfende Familienangehörige außerhalb der Land- und Forstwirtschaft | 136 | 28 | 108 | 28 | 108 | — | — | — | — |
| Zusammen | 34 469 | 23 531 | 10 938 | 28 | 108 | 2 741 | 2 052 | 20 762 | 8 778 |
| Erwerbspersonen Zusammen | 373 048 | 221 467 | 151 581 | 21 052 | 20 735 | 56 031¹⁾ | 63 121²⁾ | 144 384 | 67 725 |
| Selbständige Berufelose | | | | | | | | | |
| Rentner aller Art | 822 817 | 58 014 | 264 803 | — | — | — | — | — | — |
| Personen ohne Angabe einer Erwerbsquelle | 17 631 | 7 844 | 10 287 | — | — | — | — | — | — |
| Zusammen | 340 448 | 65 858 | 275 090 | — | — | — | — | — | — |
| Ehefrauen und sonstige Angehörige ohne Hauptberuf | 3 802 | 206 | 3 596 | — | — | — | — | — | — |
| Insgesamt | 717 298 | 287 031 | 430 267 | 21 052 | 20 735 | 56 031¹⁾ | 63 121²⁾ | 144 384 | 67 725 |

¹⁾ Davon Beamte 13 075. — ²⁾ Davon Beamte 11 303.

13. Die verheirateten Frauen am 13. September 1950 nach Eheschließungsjahren bzw. Geburtsjahren und Kinderzahl

| Eheschließungs- bzw. Geburtsjahre | Zahl der verheirateten Frauen | | | | | | | | | | |
|---|-------------------------------|--|---------|---------|---------|---------|---------|--------|--------|--------|---------------|
| | insgesamt | davon mitin der jetzigen Ehe geborenen Kindern | | | | | | | | | |
| | | 0 | 1 | 2 | 3 | 4 | 5 | 6 | 7 | 8 | 9 und mehr |
| a) nach Eheschließungsjahren | | | | | | | | | | | |
| 1950 | 96 890 | 80 575 | 16 198 | 116 | 1 | — | — | — | — | — | — |
| 1949 | 125 194 | 70 986 | 49 596 | 4 496 | 112 | 4 | — | — | — | — | — |
| 1948 | 130 229 | 52 545 | 64 282 | 11 977 | 1 373 | 49 | 3 | — | — | — | — |
| 1947 | 113 431 | 35 395 | 55 974 | 19 226 | 2 465 | 340 | 27 | 4 | — | — | — |
| 1946 | 91 971 | 23 877 | 41 415 | 21 780 | 4 225 | 583 | 81 | 10 | — | — | — |
| 1945 | 55 696 | 15 123 | 21 883 | 14 139 | 3 709 | 684 | 123 | 32 | 3 | — | — |
| 1944 | 66 998 | 16 315 | 25 663 | 13 623 | 5 057 | 1 094 | 189 | 41 | 13 | 3 | — |
| 1943 | 75 648 | 17 193 | 27 400 | 22 035 | 6 836 | 1 751 | 333 | 61 | 26 | 12 | 1 |
| 1942 | 74 218 | 16 680 | 25 197 | 22 209 | 7 377 | 2 087 | 494 | 125 | 31 | 10 | 8 |
| 1941 | 69 493 | 15 473 | 22 508 | 20 235 | 7 862 | 2 421 | 715 | 211 | 36 | 20 | 12 |
| 1940 | 80 591 | 17 600 | 24 788 | 23 804 | 9 796 | 3 324 | 931 | 272 | 67 | 36 | 23 |
| 1939 | 99 908 | 19 041 | 30 057 | 30 280 | 13 409 | 4 790 | 1 535 | 533 | 174 | 57 | 32 |
| 1938 | 86 286 | 15 918 | 24 596 | 25 691 | 12 379 | 4 963 | 1 698 | 647 | 251 | 101 | 42 |
| 1937 | 81 143 | 14 000 | 22 436 | 24 201 | 12 103 | 5 120 | 1 964 | 783 | 352 | 118 | 66 |
| 1936 | 80 264 | 13 661 | 21 543 | 23 601 | 12 217 | 5 399 | 2 186 | 981 | 399 | 167 | 110 |
| 1935 | 84 206 | 14 361 | 21 818 | 24 192 | 13 097 | 6 038 | 2 635 | 1 195 | 483 | 233 | 154 |
| 1934 | 94 019 | 14 957 | 24 518 | 27 164 | 14 552 | 6 994 | 3 138 | 1 444 | 693 | 313 | 246 |
| 1933 | 86 338 | 13 476 | 21 490 | 23 822 | 13 925 | 7 197 | 3 235 | 1 568 | 775 | 418 | 392 |
| 1932 | 69 589 | 11 074 | 16 723 | 18 961 | 10 916 | 5 718 | 2 973 | 1 554 | 816 | 456 | 398 |
| 1931 | 67 322 | 10 829 | 16 270 | 17 817 | 10 551 | 5 603 | 2 952 | 1 526 | 817 | 442 | 515 |
| 1930 | 80 637 | 14 582 | 19 457 | 20 376 | 12 020 | 6 679 | 3 382 | 1 908 | 999 | 557 | 787 |
| 1929 | 78 267 | 12 745 | 19 621 | 19 954 | 11 678 | 6 506 | 3 511 | 1 861 | 1 021 | 603 | 877 |
| 1928 | 77 699 | 13 150 | 19 795 | 19 345 | 11 145 | 6 369 | 3 481 | 1 949 | 1 079 | 641 | 745 |
| 1927 | 69 681 | 11 930 | 17 589 | 17 018 | 10 096 | 5 767 | 3 207 | 1 773 | 1 015 | 598 | 748 |
| 1926 | 61 903 | 10 498 | 15 487 | 14 998 | 8 840 | 5 110 | 2 807 | 1 794 | 954 | 596 | 819 |
| 1925 | 64 080 | 11 894 | 15 869 | 15 085 | 8 920 | 5 180 | 3 009 | 1 680 | 935 | 639 | 869 |
| 1924 | 54 142 | 9 325 | 13 536 | 12 774 | 7 593 | 4 723 | 2 487 | 1 453 | 903 | 556 | 792 |
| 1923 | 71 958 | 12 745 | 18 295 | 17 115 | 10 102 | 5 960 | 3 153 | 1 856 | 1 050 | 726 | 856 |
| 1922 | 78 723 | 13 510 | 19 535 | 19 184 | 11 257 | 6 539 | 3 547 | 2 074 | 1 243 | 779 | 1 055 |
| 1921 | 80 881 | 13 729 | 19 554 | 19 394 | 11 788 | 6 902 | 3 873 | 2 304 | 1 362 | 869 | 1 126 |
| 1920 und früher | 612 177 | 99 219 | 99 648 | 120 893 | 91 974 | 66 492 | 43 623 | 30 230 | 20 609 | 15 141 | 24 408 |
| Insgesamt | 3 059 582 | 712 406 | 852 611 | 690 485 | 357 375 | 190 386 | 101 292 | 59 869 | 36 106 | 24 091 | 34 961 |
| b) nach Geburtsjahren | | | | | | | | | | | |
| 1935 | 3 | 1 | 2 | — | — | — | — | — | — | — | — |
| 1934 | 134 | 65 | 68 | 1 | — | — | — | — | — | — | — |
| 1933 | 668 | 357 | 288 | 21 | 2 | — | — | — | — | — | — |
| 1932 | 2 425 | 1 124 | 1 227 | 66 | 8 | — | — | — | — | — | — |
| 1931 | 6 407 | 2 835 | 3 284 | 266 | 21 | 1 | — | — | — | — | — |
| 1930 | 13 774 | 5 908 | 7 024 | 779 | 59 | 3 | 1 | — | — | — | — |
| 1929 | 21 911 | 9 099 | 10 914 | 1 732 | 155 | 11 | — | — | — | — | — |
| 1928 | 30 909 | 12 920 | 14 706 | 2 933 | 322 | 25 | 3 | — | — | — | — |
| 1927 | 38 425 | 15 744 | 17 766 | 4 300 | 552 | 54 | 7 | 2 | — | — | — |
| 1926 | 47 198 | 18 069 | 21 742 | 6 242 | 967 | 156 | 20 | 2 | — | — | — |
| 1925 | 57 446 | 21 153 | 25 699 | 8 687 | 1 605 | 246 | 46 | 8 | 1 | — | 1 |
| 1924 | 62 101 | 20 964 | 27 564 | 10 802 | 2 265 | 405 | 80 | 15 | 5 | — | — |
| 1923 | 65 407 | 20 494 | 25 419 | 12 799 | 2 941 | 620 | 109 | 12 | 7 | 5 | 1 |
| 1922 | 73 339 | 20 726 | 31 114 | 16 261 | 4 092 | 894 | 192 | 44 | 7 | 6 | 3 |
| 1921 | 79 663 | 20 420 | 32 773 | 19 239 | 5 482 | 1 361 | 302 | 61 | 17 | 6 | 2 |
| 1920 | 81 458 | 19 347 | 31 998 | 21 105 | 6 644 | 1 789 | 431 | 117 | 32 | 11 | 4 |
| 1919 | 63 008 | 13 916 | 23 308 | 17 230 | 5 976 | 1 799 | 524 | 159 | 61 | 25 | 10 |
| 1918 | 45 536 | 9 375 | 15 946 | 12 994 | 4 375 | 1 603 | 508 | 155 | 51 | 17 | 12 |
| 1917 | 42 752 | 8 375 | 14 298 | 12 405 | 5 094 | 1 730 | 555 | 203 | 63 | 21 | 8 |
| 1916 | 48 644 | 9 103 | 15 672 | 14 326 | 6 072 | 2 245 | 773 | 294 | 107 | 30 | 22 |
| 1915 | 64 812 | 11 655 | 20 024 | 19 308 | 8 582 | 3 241 | 1 166 | 486 | 194 | 93 | 63 |
| 1914 | 82 210 | 14 022 | 24 632 | 24 433 | 11 422 | 4 618 | 1 762 | 774 | 301 | 138 | 106 |
| 1913 | 83 100 | 14 023 | 24 069 | 24 359 | 11 897 | 5 080 | 2 018 | 908 | 399 | 187 | 160 |
| 1912 | 84 856 | 14 251 | 23 637 | 24 583 | 12 446 | 5 591 | 2 309 | 1 047 | 499 | 256 | 237 |
| 1911 | 81 329 | 13 459 | 22 287 | 23 153 | 12 137 | 5 470 | 2 580 | 1 117 | 559 | 281 | 286 |
| 1910 | 85 948 | 14 297 | 22 961 | 24 082 | 12 344 | 6 201 | 2 852 | 1 308 | 676 | 374 | 353 |
| 1909 | 89 708 | 15 366 | 23 663 | 24 519 | 13 141 | 6 641 | 3 093 | 1 650 | 789 | 421 | 485 |
| 1908 | 90 552 | 16 204 | 23 681 | 23 980 | 12 980 | 6 700 | 3 259 | 1 744 | 906 | 468 | 630 |
| 1907 | 88 718 | 16 324 | 22 967 | 22 921 | 12 887 | 6 605 | 3 200 | 1 701 | 870 | 574 | 669 |
| 1906 | 87 454 | 16 354 | 22 392 | 22 518 | 12 583 | 6 463 | 3 298 | 1 686 | 938 | 549 | 673 |
| 1905 | 85 113 | 17 054 | 21 895 | 20 726 | 11 840 | 6 326 | 3 241 | 1 778 | 945 | 569 | 739 |
| 1904 | 84 511 | 17 403 | 21 330 | 20 454 | 11 548 | 6 317 | 3 294 | 1 807 | 1 005 | 590 | 763 |
| 1903 | 80 465 | 17 337 | 20 496 | 18 740 | 10 637 | 5 988 | 3 118 | 1 699 | 1 025 | 602 | 823 |
| 1902 | 80 064 | 18 230 | 19 387 | 18 611 | 10 317 | 5 823 | 3 095 | 1 696 | 958 | 626 | 821 |
| 1901 | 77 510 | 17 876 | 19 152 | 17 496 | 10 132 | 5 679 | 3 025 | 1 778 | 954 | 575 | 845 |
| 1900 und früher | 1 032 024 | 248 556 | 195 726 | 198 414 | 134 850 | 90 721 | 56 491 | 37 620 | 24 741 | 17 662 | 27 243 |
| Insgesamt | 3 059 582 | 712 406 | 852 611 | 690 485 | 357 375 | 190 386 | 101 292 | 59 869 | 36 106 | 24 091 | 34 961 |

C. Berufszählung

1. Die Bevölkerung am 13. September 1950 nach Wirtschaftsabteilung,
Stellung im Beruf und Erwerbstätigkeit

| Stellung im Beruf | Wohnbevölkerung | | | | | | | | | | |
|---|-----------------|---------------|---------------|--|---------------|---------------|---------------|---------------|---------------|--------------------------|---------------|
| | ins- gesamt | männ- lich | weib- lich | davon | | | | | | | |
| | | | | Erwerbspersonen bzw. Selbständige Berufslose | | | | | | Angehörige ohne Beruf | |
| | | | | zu- sammen | weib- lich | Erwerbstätige | Erwerbslose | zu- sammen | weib- lich | zu- sammen | weib- lich |
| | | | | | | zu- sammen | weib- lich | zu- sammen | weib- lich | zu- sammen | weib- lich |
| Wirtschaftsabteilung O: Landwirtschaft und Tierzucht, Forst- und Jagdwirtschaft, Gärtnerei, Fischerei | | | | | | | | | | | |
| Selbständige | 924 509 | 206 976 | 117 533 | 151 371 | 22 384 | 151 371 | 22 384 | — | — | 173 138 | 95 149 |
| Mith. Familienangehörige | 363 985 | 72 117 | 291 868 | 342 121 | 279 371 | 342 121 | 279 371 | — | — | 21 864 | 12 497 |
| Beamte | 1 881 | 1 064 | 817 | 664 | — | 664 | — | — | — | 1 217 | 817 |
| Angestellte | 14 755 | 8 588 | 6 167 | 7 471 | 1 098 | 7 120 | 1 037 | 351 | 61 | 7 284 | 5 069 |
| Arbeiter | 252 734 | 147 502 | 105 232 | 172 722 | 51 180 | 167 963 | 49 948 | 4 759 | 1 182 | 80 012 | 54 102 |
| Zusammen | 957 864 | 436 247 | 521 617 | 674 349 | 353 983 | 669 239 | 352 740 | 5 110 | 1 243 | 283 515 | 167 634 |
| Wirtschaftsabteilung 1: Bergbau, Gewinnung und Verarbeitung von Steinen und Erden, Energiewirtschaft | | | | | | | | | | | |
| Selbständige | 9 467 | 4 801 | 4 666 | 3 387 | 195 | 3 387 | 195 | — | — | 6 100 | 4 471 |
| Mith. Familienangehörige | 187 | 106 | 81 | 155 | 61 | 155 | 61 | — | — | 32 | 20 |
| Beamte | 2 011 | 968 | 1 043 | 674 | 14 | 674 | 14 | — | — | 1 337 | 1 029 |
| Angestellte | 143 275 | 72 730 | 70 545 | 57 904 | 6 792 | 57 267 | 6 623 | 637 | 169 | 85 371 | 63 753 |
| Arbeiter | 1 287 730 | 728 439 | 559 291 | 539 707 | 6 665 | 534 305 | 6 214 | 5 402 | 451 | 748 023 | 552 626 |
| Zusammen | 1 442 670 | 807 044 | 635 626 | 601 807 | 13 727 | 595 768 | 13 107 | 6 039 | 620 | 840 863 | 621 899 |
| Wirtschaftsabteilung 2: Eisen- und Metallerzeugung und -verarbeitung | | | | | | | | | | | |
| Selbständige | 107 776 | 56 284 | 51 492 | 40 433 | 1 496 | 40 433 | 1 496 | — | — | 67 343 | 49 996 |
| Mith. Familienangehörige | 1 923 | 716 | 1 207 | 1 575 | 962 | 1 575 | 962 | — | — | 348 | 245 |
| Beamte | — | — | — | — | — | — | — | — | — | — | — |
| Angestellte | 323 910 | 161 144 | 162 766 | 158 783 | 39 648 | 154 941 | 38 631 | 3 842 | 1 017 | 165 127 | 123 118 |
| Arbeiter | 1 489 179 | 857 970 | 631 209 | 742 125 | 74 258 | 725 832 | 71 461 | 16 293 | 2 797 | 747 054 | 556 951 |
| Zusammen | 1 922 788 | 1 076 114 | 846 674 | 942 916 | 116 364 | 922 781 | 112 550 | 20 135 | 3 814 | 979 872 | 730 310 |
| Wirtschaftsabteilung 3/4: Verarbeitende Gewerbe (ohne Eisen- und Metallverarbeitung) | | | | | | | | | | | |
| Selbständige | 320 630 | 156 857 | 163 773 | 135 567 | 29 784 | 135 567 | 29 784 | — | — | 185 063 | 133 989 |
| Mith. Familienangehörige | 15 082 | 3 421 | 11 661 | 13 380 | 10 539 | 13 380 | 10 539 | — | — | 1 702 | 1 122 |
| Beamte | 340 | 176 | 164 | 106 | — | 106 | — | — | — | 234 | 164 |
| Angestellte | 285 452 | 130 222 | 155 230 | 150 150 | 56 202 | 146 901 | 54 815 | 3 849 | 1 387 | 135 302 | 99 028 |
| Arbeiter | 1 338 757 | 638 025 | 700 732 | 810 691 | 321 869 | 785 575 | 310 991 | 25 116 | 10 878 | 588 066 | 378 863 |
| Zusammen | 1 960 261 | 928 701 | 1 031 560 | 1 109 894 | 418 394 | 1 080 929 | 406 129 | 28 965 | 12 265 | 850 367 | 613 166 |
| Wirtschaftsabteilung 5: Bau-, Ausbau- und Bauhilfsgewerbe | | | | | | | | | | | |
| Selbständige | 147 268 | 78 308 | 70 960 | 54 201 | 1 334 | 54 201 | 1 334 | — | — | 93 067 | 69 626 |
| Mith. Familienangehörige | 1 908 | 799 | 1 109 | 1 616 | 910 | 1 616 | 910 | — | — | 292 | 199 |
| Beamte | — | — | — | — | — | — | — | — | — | — | — |
| Angestellte | 76 130 | 39 589 | 36 541 | 37 741 | 8 180 | 36 247 | 7 899 | 1 494 | 281 | 38 389 | 28 361 |
| Arbeiter | 718 946 | 457 502 | 261 444 | 363 101 | 3 176 | 348 555 | 2 738 | 14 546 | 440 | 355 845 | 258 268 |
| Zusammen | 944 252 | 574 198 | 370 054 | 456 659 | 13 600 | 440 619 | 12 879 | 16 040 | 721 | 487 593 | 356 454 |
| Wirtschaftsabteilung 6: Handel, Geld- und Versicherungswesen | | | | | | | | | | | |
| Selbständige | 409 118 | 206 755 | 202 363 | 187 454 | 41 882 | 187 454 | 41 882 | — | — | 221 664 | 160 481 |
| Mith. Familienangehörige | 30 744 | 6 999 | 23 745 | 27 536 | 21 758 | 27 536 | 21 758 | — | — | 3 208 | 1 987 |
| Beamte | 9 131 | 4 794 | 4 337 | 3 822 | 89 | 3 822 | 89 | — | — | 5 809 | 4 248 |
| Angestellte | 461 134 | 179 829 | 281 305 | 208 989 | 171 196 | 297 816 | 166 206 | 11 153 | 4 990 | 152 165 | 110 109 |
| Arbeiter | 189 368 | 92 182 | 97 206 | 103 635 | 34 658 | 98 568 | 33 044 | 5 067 | 1 614 | 85 733 | 62 548 |
| Zusammen | 1 099 495 | 490 539 | 608 956 | 630 916 | 269 583 | 614 696 | 262 979 | 16 220 | 6 604 | 468 579 | 339 373 |
| Wirtschaftsabteilung 7: Dienstleistungen | | | | | | | | | | | |
| Selbständige | 117 120 | 57 877 | 59 243 | 52 088 | 15 705 | 57 088 | 15 705 | — | — | 60 032 | 44 038 |
| Mith. Familienangehörige | 13 722 | 2 414 | 11 308 | 12 451 | 10 502 | 12 451 | 10 502 | — | — | 1 271 | 806 |
| Beamte | 535 | 292 | 243 | 240 | 6 | 240 | 6 | — | — | 295 | 237 |
| Angestellte | 60 597 | 23 527 | 37 070 | 39 269 | 21 445 | 35 448 | 20 040 | 3 821 | 1 405 | 21 328 | 15 625 |
| Arbeiter | 296 111 | 48 468 | 247 643 | 255 359 | 218 695 | 241 595 | 208 028 | 13 764 | 10 667 | 40 752 | 28 948 |
| Zusammen | 488 085 | 132 078 | 356 007 | 364 407 | 266 333 | 346 822 | 254 281 | 17 585 | 12 072 | 123 678 | 89 654 |

1. Die Bevölkerung am 13. September 1950 nach Wirtschaftsabteilung, Stellung im Beruf und Erwerbstätigkeit

| Stellung im Beruf | Wohnbevölkerung | | | | | | | | | | |
|--|-----------------|-----------|-----------|--|-----------|---------------|-----------|-------------|----------|-----------------------|-----------|
| | insgesamt | männlich | weiblich | davon | | | | | | | |
| | | | | Erwerbspersonen bzw. Selbständige Berufslose | | | | | | Angehörige ohne Beruf | |
| | | | | zusammen | weiblich | Erwerbstätige | | Erwerbslose | | zusammen | weiblich |
| | | | | | zusammen | weiblich | zusammen | weiblich | zusammen | weiblich | |
| Wirtschaftsabteilung 8: Verkehrswesen | | | | | | | | | | | |
| Selbständige | 55 085 | 29 034 | 26 051 | 20 721 | 980 | 20 721 | 980 | — | — | 34 364 | 25 071 |
| Mith. Familienangehörige | 1 254 | 625 | 629 | 1 118 | 529 | 1 118 | 529 | — | — | 136 | 100 |
| Beamte | 233 503 | 120 400 | 113 103 | 90 412 | 6 210 | 90 412 | 6 210 | — | — | 143 091 | 106 893 |
| Angestellte | 99 686 | 48 502 | 51 184 | 52 459 | 16 536 | 51 237 | 16 158 | 1 222 | 878 | 47 227 | 34 648 |
| Arbeiter | 389 566 | 218 882 | 170 684 | 165 752 | 10 113 | 162 084 | 9 591 | 3 668 | 522 | 223 814 | 160 571 |
| Zusammen | 779 094 | 417 443 | 361 651 | 330 462 | 34 368 | 325 572 | 33 468 | 4 890 | 900 | 448 632 | 327 283 |
| Wirtschaftsabteilung 9: Öffentlicher Dienst und Dienstleistungen im öffentlichen Interesse | | | | | | | | | | | |
| Selbständige | 77 934 | 38 918 | 39 016 | 29 607 | 5 425 | 29 607 | 5 425 | — | — | 48 327 | 33 591 |
| Mith. Familienangehörige | 1 352 | 139 | 1 213 | 1 224 | 1 138 | 1 224 | 1 138 | — | — | 126 | 75 |
| Beamte | 327 584 | 166 927 | 160 657 | 134 581 | 21 986 | 134 361 | 21 986 | — | — | 193 203 | 138 671 |
| Angestellte | 416 125 | 164 952 | 251 173 | 249 443 | 131 356 | 238 421 | 126 631 | 11 022 | 4 725 | 166 682 | 119 817 |
| Arbeiter | 271 456 | 125 106 | 146 350 | 150 086 | 59 353 | 142 931 | 57 013 | 7 155 | 2 340 | 181 370 | 86 997 |
| Zusammen | 1 094 451 | 496 042 | 598 409 | 564 741 | 219 258 | 546 564 | 212 193 | 18 177 | 7 065 | 529 710 | 379 151 |
| Wirtschaftsabteilung 9a: Ohne Angabe der Betriebszugehörigkeit | | | | | | | | | | | |
| Selbständige | 101 | 44 | 57 | 41 | 18 | 41 | 18 | — | — | 60 | 39 |
| Angestellte | 8 514 | 3 578 | 4 936 | 5 996 | 3 101 | 833 | 473 | 5 163 | 2 628 | 2 518 | 1 835 |
| Arbeiter | 87 703 | 34 674 | 53 029 | 62 639 | 35 210 | 6 644 | 2 670 | 55 995 | 32 640 | 25 064 | 17 819 |
| Zusammen | 96 318 | 38 296 | 58 022 | 68 676 | 38 329 | 7 518 | 3 161 | 61 158 | 35 168 | 27 642 | 19 693 |
| Wirtschaftsabteilungen zusammen | | | | | | | | | | | |
| Selbständige | 1 569 008 | 833 354 | 735 654 | 679 850 | 119 903 | 679 850 | 119 903 | — | — | 889 158 | 616 451 |
| Mith. Familienangehörige | 430 157 | 87 336 | 342 821 | 401 176 | 325 770 | 401 176 | 325 770 | — | — | 88 981 | 17 051 |
| Beamte | 574 985 | 294 621 | 280 364 | 229 799 | 28 305 | 229 799 | 28 305 | — | — | 345 186 | 252 059 |
| Angestellte | 1 889 578 | 832 661 | 1 056 917 | 1 068 185 | 455 554 | 1 025 631 | 438 513 | 42 554 | 17 041 | 821 393 | 601 363 |
| Arbeiter | 6 321 550 | 3 348 730 | 2 972 820 | 3 365 817 | 815 127 | 3 214 052 | 751 696 | 151 765 | 63 431 | 2 955 733 | 2 157 693 |
| Zusammen | 10 785 278 | 5 396 702 | 5 388 576 | 5 744 827 | 1 743 959 | 5 550 508 | 1 663 487 | 194 319 | 80 472 | 5 040 451 | 3 644 617 |
| Selbständige Berufslose | | | | | | | | | | | |
| Zusammen | 2 410 898 | 858 333 | 1 552 565 | 1 567 913 | 924 849 | — | — | — | — | 842 985 | 627 716 |
| Erwerbspersonen und Selbständige Berufslose mit ihren Angehörigen ohne Beruf | | | | | | | | | | | |
| Insgesamt | 13 196 176 | 6 255 035 | 6 941 141 | 7 312 740 | 2 668 808 | 5 550 508 | 1 663 487 | 194 319 | 80 472 | 5 883 436 | 4 272 333 |

2. Die Selbständigen Berufslosen mit ihren Angehörigen ohne Beruf am 13. September 1950 nach Arten

| Arten | Selbständige Berufslose | | | Angehörige ohne Beruf | | |
|--|-------------------------|----------------|----------------|-----------------------|----------------|----------------|
| | insgesamt | männlich | weiblich | insgesamt | männlich | weiblich |
| Altenteller ¹⁾ | 27 090 | 12 380 | 14 710 | 5 993 | 204 | 5 789 |
| Vom eigenen Vermögen lebende Rentner ²⁾ | 87 798 | 7 841 | 29 952 | 13 906 | 3 433 | 10 473 |
| Beamte im Ruhestand ¹⁾ | 101 471 | 89 843 | 11 628 | 87 654 | 7 102 | 80 552 |
| Sozialversicherungsrentner, Witwengeldempfängerinnen ¹⁾ | 1 102 141 | 444 347 | 657 794 | 598 512 | 142 874 | 455 638 |
| Unterstützungsempfänger ¹⁾ | 148 845 | 20 719 | 127 526 | 122 631 | 54 885 | 67 746 |
| Selbständige Hausfrauen ohne Angabe einer Erwerbsquelle | 22 690 | — | 22 690 | 13 172 | 6 653 | 6 519 |
| Personen außerhalb des erwerbsfähigen Alters ohne Angabe einer Erwerbsquelle ³⁾ | 1 168 | 125 | 1 043 | 123 | 37 | 86 |
| Nicht in ihrer Familie lebende Studierende und Schüler | 15 997 | 11 477 | 4 520 | 994 | 281 | 713 |
| Zöglinge in Anstalten für Erziehung und Unterricht sowie in Waisenhäusern | 34 108 | 18 358 | 15 750 | — | — | — |
| Inassen von Altersheimen und Versorgungsanstalten | 36 829 | 14 084 | 22 745 | — | — | — |
| Inassen von Irrenanstalten und Heimen für Körperbehinderte ⁴⁾ | 28 700 | 14 421 | 14 279 | — | — | — |
| Inassen von Straf- und Besserungsanstalten ⁴⁾ | 11 781 | 9 469 | 2 312 | — | — | — |
| Insgesamt | 1 567 913 | 643 064 | 924 849 | 842 985 | 215 269 | 627 716 |

¹⁾ Sofern nicht Anstaltsinsassen. — ²⁾ Ohne Arbeitslosenunterstützungsempfänger. — ³⁾ Nur Personen unter 14 und über 65 Jahre. — ⁴⁾ Dauerinsassen. — ⁵⁾ Sofern nicht Untersuchungsgefangene.

3. Die Wohnbevölkerung am 13. September 1950 nach Wirtschaftsbereich und Erwerbstätigkeit

| Verwaltungsbezirk | Wohnbevölkerung | | | | | | | | | | |
|--------------------------------------|--|------------------------|--------------------|--|---------------------------|-----------|-----------------|---------------|-------------|---------------------------|-----------------------|
| | Berufszugehörige der Wirtschaftsbereiche | | | | | insgesamt | davon | | | | |
| | Land- und Forstwirtschaft | Industrie und Handwerk | Handel und Verkehr | Öffentl. Dienst und Dienstleistungen aller Art | Selbstständige Berufslose | | Erwerbspersonen | | | Selbstständige Berufslose | Angehörige ohne Beruf |
| | | | | | | | zusammen | Erwerbstätige | Erwerbslose | | |
| Stadtkreise: | | | | | | | | | | | |
| Düsseldorf | 5 306 | 207 145 | 108 536 | 98 948 | 85 581 | 500 516 | 228 489 | 222 515 | 5 974 | 60 062 | 211 965 |
| Duisburg | 2 925 | 219 218 | 75 155 | 41 859 | 71 626 | 410 783 | 178 427 | 165 274 | 7 153 | 45 566 | 192 790 |
| Essen | 5 500 | 318 400 | 94 691 | 69 381 | 117 439 | 605 411 | 250 485 | 237 555 | 12 930 | 75 099 | 279 827 |
| Krefeld | 3 665 | 83 826 | 30 302 | 24 298 | 29 784 | 171 875 | 77 266 | 74 662 | 2 604 | 20 341 | 74 268 |
| M. Gladbach | 8 228 | 61 075 | 19 723 | 18 441 | 22 412 | 124 879 | 56 846 | 55 393 | 1 453 | 14 744 | 53 289 |
| Mülheim a. d. Ruhr | 2 302 | 73 900 | 27 233 | 17 521 | 28 633 | 149 589 | 61 659 | 60 000 | 1 659 | 18 517 | 69 413 |
| Neuß | 1 451 | 81 401 | 11 422 | 7 858 | 11 346 | 63 478 | 27 360 | 26 537 | 823 | 7 490 | 28 628 |
| Oberhausen | 1 877 | 121 928 | 25 154 | 18 555 | 35 294 | 202 808 | 83 580 | 80 435 | 3 145 | 21 886 | 97 542 |
| Remscheid | 1 444 | 59 254 | 15 511 | 10 413 | 16 654 | 103 276 | 46 121 | 45 359 | 762 | 11 774 | 45 381 |
| Rheydt | 1 508 | 42 720 | 11 381 | 8 743 | 13 950 | 78 302 | 35 267 | 34 377 | 890 | 9 312 | 33 723 |
| Solingen | 2 600 | 85 284 | 19 439 | 15 730 | 24 792 | 147 845 | 66 099 | 63 682 | 2 417 | 17 393 | 64 353 |
| Viersen | 1 128 | 18 620 | 5 234 | 5 081 | 6 911 | 36 974 | 16 773 | 16 341 | 432 | 4 602 | 15 599 |
| Wuppertal | 4 122 | 182 696 | 71 594 | 41 947 | 62 865 | 363 224 | 170 418 | 165 806 | 4 612 | 44 696 | 148 110 |
| Landkreise: | | | | | | | | | | | |
| Dinslaken | 5 630 | 46 445 | 7 376 | 6 943 | 13 419 | 79 813 | 33 601 | 32 193 | 1 408 | 8 152 | 38 060 |
| Düsseldorf-Mettmann | 10 552 | 134 408 | 30 218 | 28 356 | 41 351 | 244 885 | 110 211 | 108 208 | 2 003 | 27 654 | 107 020 |
| Geldern | 18 478 | 26 335 | 8 371 | 8 215 | 11 576 | 72 975 | 33 898 | 33 200 | 698 | 7 391 | 31 686 |
| Grevenbroich | 17 947 | 70 713 | 16 496 | 12 666 | 26 419 | 143 641 | 61 896 | 60 073 | 1 823 | 16 631 | 65 114 |
| Kempen-Krefeld | 18 070 | 89 284 | 21 297 | 22 270 | 34 861 | 185 782 | 83 007 | 80 834 | 2 173 | 23 763 | 79 012 |
| Kleve | 13 904 | 35 643 | 10 623 | 11 510 | 15 333 | 89 013 | 39 648 | 37 443 | 2 205 | 10 152 | 39 213 |
| Moers | 17 878 | 135 919 | 23 093 | 20 346 | 38 241 | 235 477 | 101 921 | 99 617 | 2 304 | 24 077 | 109 479 |
| Rees | 15 057 | 29 039 | 11 285 | 8 415 | 13 072 | 76 868 | 34 752 | 33 496 | 1 256 | 8 253 | 33 863 |
| Rhein-Wupper-Kreis | 11 649 | 115 740 | 27 260 | 20 402 | 39 432 | 214 483 | 93 592 | 91 528 | 2 064 | 26 301 | 94 590 |
| Reg.-Bez. Düsseldorf | 167 621 | 2 188 993 | 671 394 | 512 898 | 760 991 | 4 301 897 | 1 885 316 | 1 824 528 | 60 788 | 503 856 | 1 912 725 |
| Stadtkreise: | | | | | | | | | | | |
| Bonn | 1 643 | 34 553 | 21 020 | 30 980 | 27 198 | 115 394 | 49 070 | 47 059 | 2 011 | 20 001 | 46 323 |
| Köln | 6 897 | 246 581 | 145 735 | 89 911 | 106 017 | 594 941 | 265 753 | 253 359 | 12 394 | 71 837 | 257 351 |
| Landkreise: | | | | | | | | | | | |
| Bergheim (Erf) | 9 984 | 47 676 | 9 965 | 8 952 | 15 764 | 92 321 | 37 643 | 36 562 | 1 081 | 9 634 | 45 044 |
| Bonn | 19 666 | 48 941 | 21 089 | 23 371 | 29 831 | 142 898 | 61 802 | 60 136 | 1 666 | 20 095 | 61 001 |
| Euskirchen | 15 570 | 37 581 | 12 160 | 10 297 | 17 627 | 93 235 | 40 480 | 39 184 | 1 296 | 11 434 | 41 321 |
| Köln | 8 429 | 76 644 | 21 833 | 15 412 | 24 992 | 147 310 | 61 540 | 59 913 | 1 627 | 15 762 | 70 008 |
| Oberbergischer Kreis | 14 601 | 56 049 | 14 109 | 12 303 | 24 307 | 121 369 | 53 929 | 52 317 | 1 612 | 15 922 | 51 518 |
| Rheinisch-Bergischer Kreis | 15 307 | 68 828 | 22 935 | 20 141 | 31 695 | 159 506 | 68 670 | 66 328 | 2 342 | 20 556 | 70 280 |
| Siegbkreis | 23 075 | 84 529 | 25 441 | 25 005 | 43 789 | 201 889 | 85 197 | 82 170 | 3 027 | 28 617 | 88 025 |
| Reg.-Bez. Köln | 115 552 | 701 382 | 294 287 | 236 372 | 321 220 | 1 668 813 | 724 084 | 697 028 | 27 056 | 213 858 | 730 871 |
| Stadtkreise: | | | | | | | | | | | |
| Aachen | 1 707 | 51 770 | 25 810 | 23 934 | 28 590 | 129 811 | 57 562 | 54 588 | 2 974 | 18 473 | 53 776 |
| Landkreise: | | | | | | | | | | | |
| Aachen | 8 998 | 121 217 | 27 547 | 20 652 | 43 543 | 221 957 | 90 994 | 87 540 | 3 454 | 26 632 | 104 331 |
| Düren | 14 233 | 55 469 | 16 072 | 11 801 | 20 952 | 118 527 | 51 018 | 48 423 | 2 595 | 18 369 | 54 140 |
| Erkelenz | 10 209 | 32 746 | 6 364 | 8 214 | 11 413 | 68 946 | 31 354 | 30 546 | 808 | 6 915 | 30 677 |
| Selfkantkreis | | | | | | | | | | | |
| Geilenkirchen-Heinsberg | 15 698 | 48 713 | 8 200 | 8 509 | 15 568 | 96 688 | 44 071 | 42 852 | 1 219 | 9 453 | 43 164 |
| Jülich | 10 244 | 20 149 | 9 200 | 5 125 | 9 066 | 53 784 | 23 874 | 23 308 | 566 | 5 538 | 24 372 |
| Monschau | 7 550 | 8 905 | 2 099 | 3 115 | 3 692 | 25 361 | 12 993 | 12 531 | 462 | 2 427 | 9 941 |
| Schleiden | 17 736 | 19 056 | 5 957 | 6 763 | 9 863 | 59 375 | 28 451 | 27 510 | 941 | 6 326 | 24 598 |
| Reg.-Bez. Aachen | 86 375 | 358 025 | 101 249 | 88 113 | 140 687 | 774 449 | 340 317 | 327 298 | 13 019 | 89 133 | 344 999 |
| Landesteil Nordrhein | 369 548 | 3 248 400 | 1 066 930 | 837 383 | 1 222 898 | 6 745 159 | 2 949 717 | 2 848 854 | 100 863 | 806 847 | 2 988 595 |
| Stadtkreise: | | | | | | | | | | | |
| Bocholt | 741 | 20 983 | 4 702 | 3 834 | 7 414 | 37 674 | 15 507 | 15 201 | 306 | 4 297 | 17 870 |
| Bottrop | 810 | 60 526 | 8 033 | 8 269 | 15 630 | 93 268 | 37 798 | 36 264 | 1 534 | 9 462 | 46 008 |
| Gelsenkirchen | 2 639 | 195 330 | 33 009 | 29 061 | 55 421 | 815 460 | 133 564 | 128 196 | 5 368 | 35 153 | 146 743 |
| Gladbeck | 888 | 46 199 | 5 489 | 6 321 | 12 715 | 71 612 | 28 414 | 27 169 | 1 245 | 7 790 | 35 468 |
| Münster | 2 379 | 29 356 | 29 801 | 34 450 | 22 510 | 118 496 | 50 632 | 48 239 | 2 393 | 14 454 | 53 410 |
| Recklinghausen | 1 892 | 55 080 | 16 561 | 11 428 | 19 830 | 104 791 | 42 858 | 41 276 | 1 582 | 12 318 | 49 615 |

3. Die Wohnbevölkerung am 13. September 1950 nach Wirtschaftsbereich und Erwerbstätigkeit

| Verwaltungsbezirk | Wohnbevölkerung | | | | | | | | | | |
|-----------------------------|--|------------------------|--------------------|--|---------------------------|------------|-----------------|---------------|-------------|---------------------------|-----------------------|
| | Berufszugehörige der Wirtschaftsbereiche | | | | | | davon | | | | |
| | Land- und Forstwirtschaft | Industrie und Handwerk | Handel und Verkehr | Öffentl. Dienst und Dienstleistungen aller Art | Selbstständige Berufslose | insgesamt | Erwerbspersonen | | | Selbstständige Berufslose | Angehörige ohne Beruf |
| | | | | | | | zusammen | Erwerbstätige | Erwerbslose | | |
| Landkreise: | | | | | | | | | | | |
| Ahaus | 22 388 | 41 131 | 9 529 | 9 333 | 14 905 | 97 286 | 46 004 | 44 966 | 1 038 | 8 865 | 42 417 |
| Beckum | 19 966 | 65 766 | 12 963 | 12 877 | 24 213 | 185 785 | 58 976 | 57 204 | 1 772 | 14 799 | 62 010 |
| Borken | 22 757 | 26 561 | 7 353 | 7 294 | 11 409 | 75 374 | 35 502 | 34 886 | 616 | 7 126 | 32 746 |
| Coesfeld | 18 177 | 26 913 | 8 931 | 7 423 | 13 504 | 74 948 | 33 582 | 32 780 | 802 | 8 510 | 32 856 |
| Lüdinghausen | 18 813 | 55 602 | 10 482 | 11 467 | 22 281 | 118 645 | 50 727 | 48 792 | 1 935 | 13 437 | 54 481 |
| Münster | 21 427 | 29 466 | 12 148 | 11 918 | 16 304 | 91 263 | 42 378 | 41 377 | 1 001 | 10 818 | 38 067 |
| Recklinghausen | 15 842 | 145 368 | 22 465 | 19 585 | 42 483 | 245 743 | 101 370 | 97 736 | 3 634 | 25 066 | 119 307 |
| Steinfurt | 21 892 | 70 584 | 21 014 | 15 448 | 28 399 | 157 337 | 69 612 | 67 713 | 1 899 | 16 619 | 71 106 |
| Tecklenburg | 25 842 | 47 364 | 11 472 | 9 992 | 19 100 | 113 770 | 51 990 | 50 403 | 1 587 | 12 473 | 49 307 |
| Warendorf | 17 673 | 19 579 | 5 445 | 6 976 | 8 666 | 58 339 | 28 910 | 28 229 | 681 | 5 693 | 23 736 |
| Reg.-Bez. Münster . . | 214 126 | 935 808 | 219 397 | 205 676 | 334 784 | 1 909 791 | 827 824 | 800 431 | 27 393 | 206 820 | 875 147 |
| Stadtkreise: | | | | | | | | | | | |
| Bielefeld | 1 530 | 72 218 | 27 579 | 25 920 | 26 366 | 153 613 | 70 735 | 69 120 | 1 615 | 18 945 | 63 933 |
| Herford | 1 113 | 22 064 | 8 058 | 9 941 | 8 931 | 50 107 | 22 308 | 21 698 | 610 | 6 070 | 21 729 |
| Landkreise: | | | | | | | | | | | |
| Bielefeld | 7 045 | 51 973 | 9 535 | 12 850 | 19 881 | 101 284 | 45 018 | 44 324 | 694 | 14 335 | 41 931 |
| Büren | 20 752 | 17 269 | 6 231 | 6 572 | 11 423 | 62 247 | 29 796 | 28 424 | 1 372 | 7 273 | 25 178 |
| Detmold | 15 724 | 52 967 | 14 935 | 23 895 | 30 021 | 137 542 | 56 771 | 53 479 | 3 292 | 18 856 | 61 915 |
| Halle | 12 619 | 23 711 | 5 157 | 5 402 | 9 166 | 56 055 | 27 580 | 26 951 | 629 | 6 077 | 22 398 |
| Herford | 16 525 | 84 104 | 17 617 | 18 388 | 25 357 | 161 941 | 82 202 | 80 500 | 1 702 | 16 922 | 62 817 |
| Höxter | 19 365 | 32 160 | 11 528 | 11 908 | 21 365 | 96 326 | 41 127 | 38 220 | 2 907 | 13 166 | 42 033 |
| Lemgo | 18 649 | 52 679 | 12 388 | 19 544 | 28 349 | 131 609 | 56 309 | 54 295 | 2 014 | 18 643 | 56 657 |
| Lübbecke | 22 932 | 28 895 | 6 558 | 8 703 | 12 022 | 79 110 | 42 722 | 41 531 | 1 191 | 8 142 | 28 246 |
| Minden | 22 720 | 63 663 | 28 781 | 31 327 | 33 127 | 179 618 | 81 829 | 77 781 | 4 048 | 22 019 | 75 770 |
| Paderborn | 16 414 | 29 995 | 21 634 | 21 378 | 19 624 | 109 045 | 48 812 | 46 964 | 1 848 | 12 616 | 47 617 |
| Warburg | 15 273 | 12 039 | 7 274 | 5 573 | 10 744 | 50 903 | 22 978 | 21 505 | 1 473 | 6 734 | 21 191 |
| Wiedenbrück | 20 006 | 60 452 | 13 689 | 16 228 | 19 751 | 130 126 | 60 783 | 59 998 | 785 | 13 116 | 56 227 |
| Reg.-Bez. Detmold . . | 210 667 | 604 189 | 190 964 | 217 579 | 276 127 | 1 499 526 | 688 970 | 664 790 | 24 180 | 182 914 | 627 642 |
| Stadtkreise: | | | | | | | | | | | |
| Bochum | 3 161 | 164 458 | 35 088 | 31 003 | 56 094 | 289 804 | 119 539 | 115 379 | 4 160 | 35 860 | 134 405 |
| Castrop-Rauxel | 943 | 45 965 | 5 598 | 5 425 | 12 029 | 69 960 | 29 293 | 28 249 | 1 044 | 7 487 | 33 180 |
| Dortmund | 6 968 | 279 584 | 75 597 | 52 531 | 92 669 | 507 349 | 212 803 | 207 199 | 5 604 | 61 241 | 233 305 |
| Hagen i. W. | 1 889 | 72 800 | 30 422 | 16 227 | 25 063 | 146 401 | 63 735 | 62 122 | 1 613 | 17 067 | 65 599 |
| Hamm (Westf.) | 669 | 23 029 | 13 565 | 11 229 | 11 374 | 59 866 | 24 864 | 23 516 | 1 348 | 7 402 | 27 600 |
| Herne | 822 | 65 656 | 11 869 | 9 922 | 23 322 | 111 591 | 45 121 | 42 896 | 2 225 | 14 419 | 52 051 |
| Iserlohn | 388 | 21 724 | 7 171 | 8 315 | 8 623 | 46 221 | 20 194 | 19 394 | 800 | 5 970 | 20 057 |
| Lüdenscheid | 333 | 28 632 | 6 841 | 6 928 | 8 971 | 51 705 | 23 512 | 22 750 | 762 | 6 193 | 22 000 |
| Lünen | 839 | 39 239 | 5 557 | 4 913 | 10 757 | 61 305 | 24 339 | 23 387 | 952 | 6 610 | 30 356 |
| Siegen | 358 | 15 673 | 9 610 | 6 261 | 6 885 | 38 787 | 15 842 | 14 843 | 999 | 4 451 | 18 494 |
| Wanne-Eickel | 451 | 48 050 | 12 827 | 7 125 | 18 084 | 86 537 | 35 037 | 33 357 | 1 680 | 11 101 | 40 399 |
| Wattenscheid | 719 | 39 915 | 5 935 | 5 740 | 14 983 | 67 292 | 26 488 | 25 428 | 1 060 | 9 216 | 31 588 |
| Witten | 1 210 | 40 217 | 11 165 | 7 611 | 16 109 | 76 312 | 30 309 | 29 602 | 707 | 10 466 | 35 537 |
| Landkreise: | | | | | | | | | | | |
| Altena | 10 548 | 80 187 | 13 629 | 12 106 | 24 827 | 141 297 | 61 501 | 60 196 | 1 305 | 15 923 | 63 873 |
| Arnsberg | 11 041 | 56 164 | 12 577 | 15 066 | 20 270 | 115 118 | 48 582 | 46 944 | 1 638 | 12 588 | 53 948 |
| Brilon | 16 153 | 25 482 | 6 957 | 8 247 | 16 172 | 73 011 | 32 588 | 31 304 | 1 284 | 10 872 | 29 551 |
| Ennepe-Ruhr-Kreis | 9 421 | 125 006 | 22 891 | 21 332 | 38 253 | 216 903 | 94 026 | 92 068 | 1 958 | 25 279 | 97 598 |
| Iserlohn | 7 683 | 82 195 | 23 148 | 15 587 | 29 295 | 157 908 | 65 632 | 63 943 | 1 689 | 18 662 | 73 614 |
| Lippstadt | 13 915 | 33 239 | 11 029 | 13 166 | 18 878 | 90 227 | 38 822 | 36 891 | 1 931 | 12 673 | 38 732 |
| Meschede | 13 552 | 28 769 | 9 634 | 7 539 | 14 425 | 73 919 | 32 179 | 31 142 | 1 037 | 8 899 | 32 841 |
| Olpe | 12 067 | 37 925 | 11 011 | 8 101 | 16 556 | 85 660 | 36 680 | 35 730 | 950 | 10 214 | 38 766 |
| Siegen | 11 114 | 74 521 | 18 000 | 11 087 | 26 584 | 141 306 | 59 375 | 57 669 | 1 706 | 16 474 | 65 457 |
| Soest | 16 291 | 31 358 | 15 239 | 16 306 | 22 800 | 101 994 | 42 569 | 40 812 | 1 757 | 15 266 | 44 159 |
| Unna | 13 431 | 101 762 | 21 674 | 16 387 | 35 752 | 189 006 | 76 161 | 73 339 | 2 822 | 21 754 | 91 091 |
| Wittgenstein | 9 557 | 16 342 | 4 264 | 3 744 | 8 314 | 42 221 | 19 125 | 18 273 | 852 | 5 245 | 17 851 |
| Reg.-Bez. Arnsberg . . | 163 523 | 1 577 892 | 401 298 | 321 898 | 577 089 | 3 041 700 | 1 278 316 | 1 236 433 | 41 883 | 371 332 | 1 392 052 |
| Landestell Westfalen . | 588 316 | 3 117 889 | 811 659 | 745 153 | 1 188 000 | 6 451 017 | 2 795 110 | 2 701 654 | 93 456 | 761 066 | 2 894 841 |
| Nordrhein-Westfalen. | 957 864 | 6 366 289 | 1 878 589 | 1 582 536 | 2 410 898 | 13 196 176 | 5 744 827 | 5 550 508 | 194 319 | 1 567 913 | 5 883 436 |

4. Die Heimatvertriebenen am 13. September 1950 nach Wirtschaftsabteilung, Stellung im Beruf und Erwerbstätigkeit

| Stellung im Beruf | Heimatvertriebene | | | | | | | | | | |
|--|-------------------|----------------|---------------|--|---------------|------------------------|---------------|----------------------|--------------|-----------------------|---------------|
| | insgesamt | männlich | weiblich | davon | | | | | | Angehörige ohne Beruf | |
| | | | | Erwerbspersonen bzw. Selbständige Berufslose | | | | | | | |
| | | | | zusammen | weiblich | Erwerbstätige zusammen | weiblich | Erwerbslose zusammen | weiblich | zusammen | weiblich |
| Wirtschaftsabteilung O: Landwirtschaft und Tierzucht, Forst- und Jagdwirtschaft, Gärtnerei, Fischerei | | | | | | | | | | | |
| Selbständige | 4 584 | 2 798 | 1 786 | 1 522 | 84 | 1 522 | 84 | — | — | 3 012 | 1 652 |
| Mith. Familienangehörige | 4 177 | 872 | 3 305 | 3 677 | 3 025 | 3 677 | 3 025 | — | — | 500 | 280 |
| Beamte | 847 | 190 | 157 | 128 | — | 128 | — | — | — | 219 | 157 |
| Angestellte | 2 495 | 1 497 | 998 | 1 235 | 138 | 1 098 | 122 | 137 | 16 | 1 260 | 860 |
| Arbeiter | 71 459 | 42 783 | 28 677 | 51 190 | 14 768 | 49 523 | 14 414 | 1 667 | 354 | 20 269 | 13 909 |
| Zusammen | 83 012 | 48 139 | 34 873 | 57 752 | 18 015 | 55 948 | 17 645 | 1 804 | 370 | 25 260 | 16 858 |
| Wirtschaftsabteilung 1: Bergbau, Gewinnung und Verarbeitung von Steinen und Erden, Energiewirtschaft | | | | | | | | | | | |
| Selbständige | 447 | 229 | 218 | 151 | 3 | 151 | 3 | — | — | 296 | 215 |
| Mith. Familienangehörige | 8 | 4 | 4 | 6 | 3 | 6 | 3 | — | — | 2 | 1 |
| Beamte | 77 | 36 | 41 | 22 | — | 22 | — | — | — | 55 | 41 |
| Angestellte | 7 302 | 3 786 | 3 516 | 2 806 | 339 | 2 679 | 318 | 127 | 21 | 4 496 | 3 177 |
| Arbeiter | 147 521 | 86 095 | 51 426 | 75 706 | 776 | 74 814 | 730 | 892 | 46 | 71 815 | 50 650 |
| Zusammen | 155 355 | 100 150 | 55 205 | 78 691 | 1 121 | 77 672 | 1 054 | 1 019 | 67 | 76 664 | 54 084 |
| Wirtschaftsabteilung 2: Eisen- und Metallerzeugung und -verarbeitung | | | | | | | | | | | |
| Selbständige | 3 313 | 1 746 | 1 567 | 1 163 | 27 | 1 163 | 27 | — | — | 2 150 | 1 540 |
| Mith. Familienangehörige | 48 | 8 | 40 | 34 | 29 | 34 | 29 | — | — | 14 | 11 |
| Beamte | — | — | — | — | — | — | — | — | — | — | — |
| Angestellte | 15 447 | 7 341 | 8 106 | 8 023 | 2 781 | 7 626 | 2 703 | 397 | 78 | 7 424 | 5 325 |
| Arbeiter | 136 814 | 80 948 | 55 866 | 75 524 | 11 625 | 73 645 | 11 322 | 1 879 | 303 | 61 290 | 44 241 |
| Zusammen | 155 622 | 90 043 | 65 579 | 84 744 | 14 462 | 82 468 | 14 081 | 2 276 | 381 | 70 878 | 51 117 |
| Wirtschaftsabteilung 3/4: Verarbeitende Gewerbe (ohne Eisen- und Metallverarbeitung) | | | | | | | | | | | |
| Selbständige | 13 442 | 6 291 | 7 151 | 5 712 | 1 619 | 5 712 | 1 619 | — | — | 7 730 | 5 532 |
| Mith. Familienangehörige | 393 | 85 | 308 | 341 | 279 | 341 | 279 | — | — | 52 | 29 |
| Beamte | 11 | 7 | 4 | 6 | — | 6 | — | — | — | 5 | 4 |
| Angestellte | 21 236 | 9 741 | 11 495 | 11 262 | 4 383 | 10 625 | 4 203 | 637 | 180 | 9 974 | 7 112 |
| Arbeiter | 156 051 | 76 097 | 79 954 | 97 172 | 38 609 | 93 254 | 37 220 | 3 918 | 1 389 | 58 879 | 41 345 |
| Zusammen | 191 133 | 92 221 | 98 912 | 114 493 | 44 890 | 109 938 | 43 321 | 4 555 | 1 569 | 76 640 | 54 022 |
| Wirtschaftsabteilung 5: Bau-, Ausbau- und Bauhilfsgewerbe | | | | | | | | | | | |
| Selbständige | 5 648 | 2 968 | 2 680 | 1 962 | 19 | 1 962 | 19 | — | — | 3 686 | 2 661 |
| Mith. Familienangehörige | 42 | 17 | 25 | 38 | 23 | 38 | 23 | — | — | 4 | 2 |
| Beamte | — | — | — | — | — | — | — | — | — | — | — |
| Angestellte | 6 331 | 3 384 | 2 947 | 3 037 | 550 | 2 831 | 513 | 206 | 37 | 3 294 | 2 397 |
| Arbeiter | 119 582 | 76 397 | 43 185 | 60 092 | 428 | 57 591 | 360 | 2 501 | 68 | 59 490 | 42 757 |
| Zusammen | 131 603 | 82 766 | 48 837 | 65 129 | 1 020 | 62 422 | 915 | 2 707 | 105 | 66 474 | 47 817 |
| Wirtschaftsabteilung 6: Handel, Geld- und Versicherungswesen | | | | | | | | | | | |
| Selbständige | 19 517 | 10 716 | 8 801 | 8 211 | 922 | 8 211 | 922 | — | — | 11 306 | 7 879 |
| Mith. Familienangehörige | 979 | 199 | 780 | 859 | 703 | 859 | 703 | — | — | 120 | 77 |
| Beamte | 535 | 296 | 239 | 213 | 1 | 213 | 1 | — | — | 322 | 238 |
| Angestellte | 32 078 | 13 753 | 18 325 | 20 452 | 10 027 | 19 059 | 9 598 | 1 393 | 429 | 11 626 | 8 298 |
| Arbeiter | 16 929 | 8 681 | 8 248 | 9 352 | 2 845 | 8 810 | 2 702 | 542 | 143 | 7 577 | 5 403 |
| Zusammen | 70 038 | 33 645 | 36 393 | 39 087 | 14 498 | 37 152 | 13 926 | 1 935 | 572 | 30 961 | 21 895 |
| Wirtschaftsabteilung 7: Dienstleistungen | | | | | | | | | | | |
| Selbständige | 4 050 | 2 042 | 2 008 | 1 793 | 392 | 1 793 | 392 | — | — | 2 257 | 1 616 |
| Mith. Familienangehörige | 312 | 65 | 247 | 267 | 227 | 267 | 227 | — | — | 45 | 20 |
| Beamte | 10 | 4 | 6 | 1 | — | 1 | — | — | — | 9 | 6 |
| Angestellte | 5 378 | 2 137 | 3 241 | 3 471 | 1 904 | 3 011 | 1 754 | 460 | 150 | 1 907 | 1 337 |
| Arbeiter | 51 424 | 5 272 | 46 152 | 46 798 | 42 998 | 44 973 | 41 592 | 1 825 | 1 406 | 4 626 | 3 154 |
| Zusammen | 61 174 | 9 520 | 51 654 | 52 330 | 45 521 | 50 045 | 43 965 | 2 285 | 1 556 | 8 844 | 6 133 |
| Wirtschaftsabteilung 8: Verkehrswesen | | | | | | | | | | | |
| Selbständige | 2 461 | 1 312 | 1 149 | 844 | 27 | 844 | 27 | — | — | 1 617 | 1 122 |
| Mith. Familienangehörige | 88 | 18 | 20 | 34 | 16 | 34 | 16 | — | — | 4 | 4 |
| Beamte | 19 855 | 10 330 | 9 325 | 7 661 | 593 | 7 661 | 593 | — | — | 11 994 | 8 732 |
| Angestellte | 7 911 | 3 756 | 4 155 | 4 396 | 1 642 | 4 087 | 1 589 | 249 | 53 | 3 575 | 2 513 |
| Arbeiter | 34 174 | 19 872 | 14 302 | 14 879 | 760 | 14 447 | 715 | 432 | 45 | 19 295 | 13 542 |
| Zusammen | 64 239 | 35 288 | 28 951 | 27 754 | 3 038 | 27 073 | 2 940 | 681 | 98 | 36 485 | 25 913 |

4. Die Heimatvertriebenen am 13. September 1950 nach Wirtschaftsabteilung, Stellung im Beruf und Erwerbstätigkeit

| Stellung im Beruf | Heimatvertriebene | | | | | | | | | | |
|--|-------------------|----------|----------|--|----------|---------------|-------------|----------|----------|-----------------------|----------|
| | insgesamt | männlich | weiblich | davon | | | | | | | |
| | | | | Erwerbspersonen bzw. Selbständige Berufslose | | | | | | Angehörige ohne Beruf | |
| | | | | zusammen | weiblich | Erwerbstätige | Erwerbslose | zusammen | weiblich | zusammen | weiblich |
| | | | | | | | | | | | |
| Wirtschaftsabteilung 9: Öffentlicher Dienst und Dienstleistungen im öffentlichen Interesse | | | | | | | | | | | |
| Selbständige | 6 077 | 3 026 | 3 051 | 2 222 | 418 | 2 222 | 418 | — | — | 3 855 | 2 633 |
| Mith. Familienangehörige | 97 | 14 | 83 | 86 | 78 | 86 | 78 | — | — | 11 | 5 |
| Beamte | 39 324 | 20 787 | 18 537 | 15 683 | 2 256 | 15 683 | 2 256 | — | — | 23 641 | 16 281 |
| Angestellte | 46 948 | 19 704 | 27 244 | 27 380 | 13 701 | 25 317 | 13 069 | 2 063 | 632 | 19 568 | 13 543 |
| Arbeiter | 51 812 | 25 258 | 26 554 | 31 553 | 12 865 | 30 193 | 11 990 | 1 360 | 375 | 20 259 | 14 189 |
| Zusammen | 144 258 | 68 789 | 75 469 | 76 924 | 28 818 | 73 501 | 27 811 | 3 423 | 1 007 | 67 334 | 46 651 |
| Wirtschaftsabteilung 9a: Ohne Angabe der Betriebszugehörigkeit | | | | | | | | | | | |
| Selbständige | 6 | 4 | 2 | 2 | 1 | 2 | 1 | — | — | 4 | 1 |
| Angestellte | 1 175 | 543 | 632 | 770 | 338 | 67 | 37 | 708 | 296 | 405 | 299 |
| Arbeiter | 14 300 | 6 203 | 8 097 | 9 450 | 4 652 | 862 | 337 | 8 588 | 4 315 | 4 850 | 3 445 |
| Zusammen | 15 481 | 6 750 | 8 731 | 10 222 | 4 986 | 931 | 375 | 9 291 | 4 611 | 5 259 | 3 745 |
| Wirtschaftsabteilungen zusammen | | | | | | | | | | | |
| Selbständige | 59 495 | 31 132 | 28 363 | 23 582 | 5 512 | 23 582 | 5 512 | — | — | 35 913 | 24 851 |
| Mith. Familienangehörige | 6 094 | 1 282 | 4 812 | 5 342 | 4 383 | 5 342 | 4 383 | — | — | 752 | 429 |
| Beamte | 59 959 | 31 650 | 28 309 | 23 714 | 2 850 | 23 714 | 2 850 | — | — | 36 245 | 25 459 |
| Angestellte | 146 301 | 65 642 | 80 659 | 82 772 | 35 798 | 76 400 | 33 908 | 6 378 | 1 892 | 63 529 | 44 861 |
| Arbeiter | 800 066 | 437 605 | 362 461 | 471 716 | 129 826 | 448 112 | 121 382 | 23 604 | 8 444 | 328 350 | 232 635 |
| Zusammen | 1 071 915 | 567 311 | 504 604 | 607 126 | 176 369 | 577 150 | 166 033 | 29 976 | 10 336 | 464 789 | 328 235 |
| Selbständige Berufslose | | | | | | | | | | | |
| Zusammen | 260 044 | 84 980 | 175 064 | 167 037 | 112 214 | — | — | — | — | 93 007 | 62 850 |
| Erwerbspersonen und selbständige Berufslose mit ihren Angehörigen ohne Beruf | | | | | | | | | | | |
| Insgesamt | 1 331 959 | 652 291 | 679 668 | 774 163 | 288 583 | 577 150 | 166 033 | 29 976 | 10 336 | 557 796 | 391 085 |

5. Die heimatvertriebenen Selbständigen Berufslosen mit ihren Angehörigen ohne Beruf am 13. September 1950 nach Arten

| Arten | Selbständige Berufslose | | | Angehörige ohne Beruf | | |
|--|-------------------------|---------------|----------------|-----------------------|---------------|---------------|
| | insgesamt | männlich | weiblich | insgesamt | männlich | weiblich |
| Altenteller ¹⁾ | 204 | 91 | 113 | 76 | 16 | 60 |
| Vom eigenen Vermögen lebende Rentner ¹⁾ | 334 | 99 | 235 | 215 | 60 | 155 |
| Beamte im Ruhestand ¹⁾ | 7 361 | 6 307 | 1 054 | 6 396 | 665 | 5 731 |
| Sozialversicherungsrentner, Witwengeldempfängerinnen ¹⁾ | 104 881 | 32 877 | 72 004 | 58 128 | 18 094 | 40 034 |
| Unterstützungsempfänger ¹⁾ | 87 383 | 8 068 | 29 315 | 26 364 | 10 400 | 15 964 |
| Selbständige Hausfrauen ohne Angabe einer Erwerbsquelle | 2 205 | — | 2 205 | 1 706 | 885 | 821 |
| Personen außerhalb des erwerbsfähigen Alters ohne Angabe einer Erwerbsquelle ²⁾ | 94 | 9 | 85 | 12 | 5 | 7 |
| Nicht in ihrer Familie lebende Studierende und Schüler | 1 788 | 1 334 | 454 | 110 | 32 | 78 |
| Zöglinge in Anstalten für Erziehung und Unterricht sowie in Waisenhäusern | 3 184 | 1 757 | 1 427 | — | — | — |
| Insassen von Altersheimen und Versorgungsanstalten | 6 803 | 2 487 | 4 316 | — | — | — |
| Insassen von Irrenanstalten und Heimen für Körperbehinderte ³⁾ | 1 615 | 895 | 720 | — | — | — |
| Insassen von Straf- und Besserungsanstalten ⁴⁾ | 1 185 | 899 | 286 | — | — | — |
| Insgesamt | 167 037 | 54 823 | 112 214 | 93 007 | 30 157 | 62 850 |

¹⁾ Sofern nicht Anstaltsinsassen. — ²⁾ Ohne Arbeitslosenunterstützungsempfänger. — ³⁾ Nur Personen unter 14 und über 65 Jahre. — ⁴⁾ Dauerinsassen. — ⁵⁾ Sofern nicht Untersuchungsgefangene.

6. Die Heimatvertriebenen am 13. September 1950 nach Wirtschaftsbereich und Erwerbstätigkeit

| Verwaltungsbezirk | Heimatvertriebene | | | | | | | | | | |
|--------------------------------------|--|------------------------|--------------------|-------------------------------------|---------------------------|-----------|-----------------|---------------|-------------|---------------------------|-----------------------|
| | Berufszugehörige der Wirtschaftsbereiche | | | | | insgesamt | davon | | | | |
| | Land und Forstwirtschaft | Industrie und Handwerk | Handel und Verkehr | Öffentl. Dienstleistungen aller Art | Selbstständige Berufslose | | Erwerbspersonen | | | Selbstständige Berufslose | Angehörige ohne Beruf |
| | | | | | | | zusammen | Erwerbstätige | Erwerbslose | | |
| Stadtkreise: | | | | | | | | | | | |
| Düsseldorf | 71 | 12 348 | 6 237 | 8 652 | 3 568 | 31 271 | 17 321 | 16 898 | 428 | 2 658 | 11 292 |
| Duisburg | 279 | 13 495 | 3 893 | 3 155 | 3 787 | 24 539 | 11 337 | 10 896 | 441 | 2 665 | 10 537 |
| Essen | 379 | 20 874 | 3 966 | 4 363 | 4 795 | 34 377 | 16 901 | 16 174 | 727 | 3 395 | 14 081 |
| Krefeld | 288 | 5 699 | 1 548 | 2 532 | 1 497 | 11 564 | 6 018 | 5 793 | 220 | 988 | 4 563 |
| M. Gladbach | 140 | 2 300 | 818 | 1 584 | 659 | 5 501 | 2 999 | 2 927 | 72 | 455 | 2 047 |
| Mülheim a. d. Ruhr | 222 | 4 350 | 1 257 | 1 584 | 1 385 | 8 798 | 4 433 | 4 317 | 116 | 894 | 3 471 |
| Neuß | 153 | 1 827 | 600 | 780 | 634 | 4 004 | 2 000 | 1 938 | 62 | 417 | 1 587 |
| Oberhausen | 94 | 8 382 | 1 142 | 1 327 | 1 819 | 12 764 | 6 273 | 6 069 | 204 | 1 144 | 5 547 |
| Remscheid | 86 | 3 668 | 857 | 1 158 | 998 | 6 767 | 3 472 | 3 402 | 70 | 664 | 2 631 |
| Rheydt | 75 | 1 694 | 385 | 720 | 417 | 8 291 | 1 715 | 1 664 | 51 | 288 | 1 288 |
| Solingen | 194 | 4 630 | 1 080 | 1 646 | 1 351 | 8 901 | 4 435 | 4 200 | 235 | 884 | 3 582 |
| Viersen | 70 | 1 250 | 263 | 545 | 452 | 2 580 | 1 271 | 1 233 | 38 | 281 | 1 028 |
| Wuppertal | 300 | 7 959 | 3 128 | 3 598 | 2 067 | 17 052 | 9 171 | 8 903 | 268 | 1 468 | 6 413 |
| Landkreise: | | | | | | | | | | | |
| Dinslaken | 325 | 5 352 | 453 | 662 | 1 204 | 7 996 | 3 831 | 3 675 | 156 | 803 | 3 862 |
| Düsseldorf-Mettmann | 1 576 | 14 962 | 2 615 | 4 444 | 4 767 | 28 364 | 14 175 | 13 862 | 313 | 3 082 | 11 107 |
| Geldern | 1 173 | 3 888 | 575 | 1 046 | 1 727 | 8 409 | 3 679 | 3 497 | 182 | 986 | 3 744 |
| Grevenbroich | 1 889 | 9 611 | 1 403 | 1 927 | 4 575 | 19 405 | 8 348 | 7 939 | 409 | 2 752 | 8 905 |
| Kempen-Krefeld | 1 568 | 11 556 | 1 782 | 3 539 | 5 308 | 23 753 | 10 712 | 10 237 | 475 | 3 287 | 9 804 |
| Kleve | 1 164 | 1 718 | 419 | 839 | 559 | 4 699 | 2 362 | 2 182 | 183 | 966 | 1 968 |
| Moers | 1 415 | 15 765 | 1 916 | 2 491 | 3 729 | 25 316 | 12 412 | 12 062 | 350 | 2 483 | 10 421 |
| Rees | 875 | 1 825 | 590 | 785 | 730 | 4 745 | 2 271 | 2 145 | 126 | 469 | 2 005 |
| Rhein-Wupper-Kreis | 1 169 | 16 896 | 2 679 | 3 250 | 5 532 | 29 526 | 14 158 | 13 679 | 479 | 3 709 | 11 659 |
| Reg.-Bez. Düsseldorf | 13 905 | 170 049 | 37 476 | 50 637 | 51 555 | 323 622 | 159 292 | 153 692 | 5 600 | 34 088 | 130 242 |
| Stadtkreise: | | | | | | | | | | | |
| Bonn | 151 | 2 979 | 1 479 | 3 576 | 1 441 | 9 626 | 4 972 | 4 771 | 201 | 1 099 | 3 565 |
| Köln | 587 | 11 965 | 5 185 | 5 654 | 2 767 | 26 138 | 13 712 | 13 152 | 560 | 2 055 | 10 371 |
| Landkreise: | | | | | | | | | | | |
| Bergheim (Erft) | 1 287 | 5 224 | 658 | 1 167 | 1 862 | 10 198 | 4 378 | 4 223 | 155 | 1 120 | 4 700 |
| Bonn | 1 564 | 5 863 | 1 513 | 3 142 | 3 123 | 15 205 | 6 932 | 6 655 | 277 | 2 010 | 6 263 |
| Euskirchen | 1 630 | 4 314 | 838 | 1 272 | 1 967 | 10 016 | 4 400 | 4 177 | 223 | 1 155 | 4 461 |
| Köln | 1 307 | 6 871 | 1 316 | 1 653 | 2 003 | 13 150 | 6 239 | 6 040 | 199 | 1 295 | 5 616 |
| Oberbergischer Kreis | 822 | 10 295 | 1 459 | 2 152 | 5 223 | 19 951 | 8 508 | 8 122 | 386 | 3 224 | 8 219 |
| Rheinisch-Bergischer Kreis | 1 322 | 9 393 | 1 619 | 2 765 | 4 240 | 19 339 | 8 495 | 7 969 | 526 | 2 558 | 8 286 |
| Siegkreis | 1 579 | 10 564 | 1 970 | 3 072 | 4 959 | 22 144 | 9 499 | 8 973 | 526 | 3 124 | 9 521 |
| Reg.-Bez. Köln | 10 249 | 67 468 | 16 012 | 24 453 | 27 585 | 145 767 | 67 135 | 64 082 | 3 053 | 17 630 | 61 002 |
| Stadtkreis: | | | | | | | | | | | |
| Aachen | 73 | 2 546 | 844 | 1 625 | 1 085 | 6 173 | 2 968 | 2 795 | 173 | 741 | 2 464 |
| Landkreise: | | | | | | | | | | | |
| Aachen | 553 | 8 177 | 1 236 | 1 766 | 1 951 | 13 683 | 6 422 | 6 138 | 284 | 1 209 | 6 052 |
| Düren | 1 027 | 3 076 | 606 | 785 | 826 | 6 390 | 2 983 | 2 779 | 210 | 539 | 2 792 |
| Erkelenz | 664 | 2 933 | 356 | 1 442 | 1 153 | 6 548 | 3 116 | 2 974 | 142 | 666 | 2 766 |
| Seifhantkreis | | | | | | | | | | | |
| Geilenkirchen-Heinsberg | 380 | 3 748 | 314 | 1 157 | 1 085 | 6 634 | 2 936 | 2 769 | 167 | 635 | 3 063 |
| Jülich | 622 | 1 284 | 264 | 434 | 323 | 2 877 | 1 410 | 1 376 | 34 | 197 | 1 270 |
| Monschau | 205 | 567 | 102 | 436 | 223 | 1 533 | 653 | 577 | 76 | 130 | 750 |
| Schleiden | 495 | 1 455 | 297 | 772 | 726 | 3 745 | 1 487 | 1 335 | 152 | 423 | 1 835 |
| Reg.-Bez. Aachen | 4 019 | 23 736 | 4 019 | 8 417 | 7 322 | 47 513 | 21 981 | 20 743 | 1 238 | 4 540 | 20 992 |
| Landesteil Nordrhein | 28 173 | 261 253 | 57 507 | 83 507 | 86 462 | 516 902 | 248 408 | 238 517 | 9 891 | 56 258 | 212 236 |
| Stadtkreise: | | | | | | | | | | | |
| Bocholt | 21 | 789 | 189 | 251 | 235 | 1 435 | 681 | 655 | 26 | 184 | 570 |
| Bottrop | 66 | 5 115 | 417 | 601 | 1 173 | 7 372 | 3 488 | 3 371 | 117 | 790 | 3 094 |
| Gelsenkirchen | 220 | 17 939 | 2 212 | 2 644 | 4 357 | 27 372 | 13 063 | 12 565 | 498 | 2 965 | 11 344 |
| Gladbeck | 59 | 4 305 | 399 | 712 | 749 | 6 224 | 2 811 | 2 670 | 141 | 626 | 2 787 |
| Münster | 206 | 4 195 | 2 459 | 4 076 | 1 593 | 12 529 | 6 379 | 6 034 | 345 | 1 151 | 4 999 |
| Recklinghausen | 178 | 6 892 | 1 398 | 1 295 | 1 831 | 11 592 | 5 465 | 5 225 | 240 | 1 249 | 4 878 |

6. Die Heimatvertriebenen am 13. September 1950 nach Wirtschaftsbereich und Erwerbstätigkeit

| Verwaltungsbezirk | Heimatvertriebene | | | | | | | | | | |
|--------------------------------|--|------------------------|--------------------|--|---------------------------|-----------|-----------------|---------------|-------------|---------------------------|-----------------------|
| | Berufszugehörige der Wirtschaftsbereiche | | | | | insgesamt | davon | | | | |
| | Land und Forstwirtschaft | Industrie und Handwerk | Handel und Verkehr | Öffentl. Dienst- u. Dienstleistungen aller Art | Selbstständige Berufslose | | Erwerbspersonen | | | Selbstständige Berufslose | Angehörige ohne Beruf |
| | | | | | | | zusammen | Erwerbstätige | Erwerbslose | | |
| Landkreise: | | | | | | | | | | | |
| Ahaus | 1 067 | 5 509 | 779 | 1 577 | 3 226 | 12 158 | 5 090 | 4 667 | 423 | 1 986 | 5 132 |
| Beckum | 2 443 | 11 777 | 1 714 | 2 435 | 6 720 | 25 089 | 10 111 | 9 473 | 638 | 4 073 | 10 905 |
| Borken | 1 020 | 8 570 | 507 | 1 391 | 2 681 | 9 159 | 3 513 | 3 810 | 203 | 1 710 | 3 936 |
| Coesfeld | 1 292 | 3 805 | 643 | 1 189 | 3 137 | 10 066 | 3 787 | 3 512 | 275 | 1 918 | 4 361 |
| Lüdinghausen | 1 788 | 9 199 | 1 254 | 2 162 | 5 569 | 19 978 | 7 571 | 6 979 | 592 | 3 403 | 8 998 |
| Münster | 2 021 | 4 579 | 1 154 | 2 011 | 2 212 | 11 977 | 5 612 | 5 340 | 272 | 1 541 | 4 824 |
| Recklinghausen | 1 111 | 18 220 | 1 899 | 2 416 | 4 762 | 28 408 | 12 726 | 12 193 | 533 | 2 996 | 12 686 |
| Steinfurt | 1 772 | 9 769 | 1 788 | 2 581 | 5 808 | 21 718 | 9 265 | 8 677 | 583 | 3 562 | 8 891 |
| Tecklenburg | 1 930 | 8 177 | 1 708 | 1 938 | 4 980 | 18 733 | 7 417 | 6 752 | 665 | 3 063 | 8 253 |
| Warendorf | 1 426 | 3 837 | 482 | 1 326 | 2 019 | 9 090 | 4 215 | 3 969 | 246 | 1 250 | 3 625 |
| Reg.-Bez. Münster | 16 620 | 117 677 | 18 950 | 28 595 | 51 052 | 232 894 | 101 194 | 95 392 | 5 802 | 32 417 | 99 283 |
| Stadtkreise: | | | | | | | | | | | |
| Bielefeld | 264 | 11 588 | 4 179 | 5 617 | 4 493 | 26 141 | 12 886 | 12 542 | 354 | 2 972 | 10 273 |
| Herford | 120 | 2 564 | 877 | 1 929 | 1 189 | 6 673 | 3 306 | 3 193 | 113 | 804 | 2 563 |
| Landkreise: | | | | | | | | | | | |
| Bielefeld | 1 067 | 9 191 | 1 602 | 3 421 | 4 325 | 19 606 | 8 922 | 8 702 | 220 | 2 970 | 7 714 |
| Büren | 2 212 | 4 098 | 871 | 1 756 | 3 810 | 12 747 | 4 823 | 4 263 | 560 | 2 264 | 5 660 |
| Detmold | 2 499 | 9 227 | 1 938 | 5 061 | 5 884 | 24 609 | 9 996 | 9 118 | 878 | 3 683 | 10 930 |
| Halle | 1 325 | 6 425 | 1 088 | 1 507 | 2 937 | 13 282 | 5 972 | 5 659 | 313 | 1 836 | 5 474 |
| Herford | 1 848 | 10 653 | 2 327 | 4 748 | 4 612 | 24 188 | 11 147 | 10 610 | 537 | 2 910 | 10 131 |
| Höxter | 2 342 | 5 558 | 1 567 | 2 707 | 4 849 | 17 023 | 6 590 | 5 695 | 895 | 2 973 | 7 460 |
| Lemgo | 2 798 | 8 932 | 1 645 | 4 733 | 6 002 | 24 110 | 9 841 | 9 126 | 715 | 3 660 | 10 609 |
| Lübbecke | 1 715 | 4 103 | 827 | 2 079 | 2 348 | 11 072 | 5 061 | 4 637 | 424 | 1 449 | 4 562 |
| Minden | 1 945 | 8 672 | 3 858 | 7 239 | 4 618 | 26 332 | 12 490 | 11 496 | 994 | 2 902 | 10 940 |
| Paderborn | 1 148 | 4 547 | 1 507 | 4 280 | 3 019 | 14 501 | 6 578 | 6 208 | 370 | 1 958 | 5 965 |
| Warburg | 2 095 | 2 784 | 950 | 1 267 | 3 041 | 10 137 | 3 590 | 3 009 | 581 | 1 829 | 4 718 |
| Wiedenbrück | 1 253 | 9 943 | 1 630 | 3 740 | 3 904 | 20 470 | 9 655 | 9 386 | 269 | 2 522 | 8 293 |
| Reg.-Bez. Detmold | 22 631 | 98 285 | 24 866 | 50 084 | 55 025 | 250 891 | 110 867 | 103 644 | 7 223 | 34 732 | 105 292 |
| Stadtkreise: | | | | | | | | | | | |
| Bochum | 291 | 12 227 | 1 800 | 2 478 | 2 715 | 19 511 | 9 581 | 9 320 | 261 | 1 827 | 8 103 |
| Castrop-Rauxel | 118 | 5 675 | 490 | 670 | 1 291 | 8 244 | 3 927 | 3 786 | 141 | 847 | 3 470 |
| Dortmund | 854 | 21 049 | 3 901 | 4 278 | 4 784 | 34 866 | 16 953 | 16 590 | 423 | 3 451 | 14 462 |
| Hagen i. W. | 228 | 4 665 | 1 900 | 1 497 | 1 113 | 9 403 | 4 820 | 4 694 | 126 | 800 | 3 783 |
| Hamm (Westf.) | 47 | 2 132 | 1 112 | 1 459 | 704 | 5 454 | 2 699 | 2 527 | 172 | 454 | 2 301 |
| Herne | 90 | 7 762 | 1 151 | 1 220 | 2 464 | 12 687 | 5 578 | 5 248 | 325 | 1 622 | 5 492 |
| Iserlohn | 68 | 2 816 | 724 | 1 305 | 1 110 | 6 023 | 2 899 | 2 785 | 114 | 780 | 2 344 |
| Lüdenscheid | 53 | 3 988 | 1 008 | 1 421 | 1 698 | 8 168 | 3 789 | 3 637 | 152 | 1 115 | 3 264 |
| Lünen | 95 | 5 475 | 642 | 652 | 1 500 | 8 364 | 3 548 | 3 392 | 156 | 959 | 3 857 |
| Siegen | 120 | 2 218 | 791 | 823 | 772 | 4 724 | 2 122 | 1 722 | 400 | 491 | 2 111 |
| Wanne-Eickel | 37 | 4 620 | 986 | 641 | 1 357 | 7 641 | 3 494 | 3 323 | 171 | 878 | 3 275 |
| Wattenscheid | 74 | 3 031 | 389 | 498 | 1 180 | 5 172 | 2 185 | 2 078 | 107 | 743 | 2 244 |
| Witten | 140 | 2 353 | 506 | 800 | 839 | 4 638 | 2 094 | 2 037 | 57 | 556 | 1 988 |
| Landkreise: | | | | | | | | | | | |
| Altena | 947 | 11 555 | 1 755 | 2 178 | 4 701 | 21 136 | 9 377 | 9 090 | 287 | 2 970 | 8 789 |
| Arnsberg | 926 | 7 206 | 1 108 | 2 397 | 3 585 | 15 222 | 6 295 | 5 911 | 384 | 2 261 | 6 666 |
| Brilon | 1 065 | 4 630 | 946 | 1 603 | 4 059 | 12 303 | 4 427 | 4 017 | 410 | 2 494 | 5 382 |
| Ennepe-Ruhr-Kreis | 678 | 11 805 | 1 750 | 3 293 | 3 390 | 20 916 | 10 107 | 9 895 | 212 | 2 253 | 8 556 |
| Iserlohn | 937 | 10 966 | 2 591 | 3 058 | 5 057 | 22 609 | 9 865 | 9 515 | 350 | 3 276 | 9 468 |
| Lippstadt | 1 814 | 5 981 | 1 374 | 2 589 | 4 204 | 15 962 | 6 585 | 5 942 | 643 | 2 724 | 6 653 |
| Meschede | 1 023 | 4 891 | 1 221 | 1 371 | 3 408 | 11 914 | 4 573 | 4 273 | 300 | 2 103 | 5 238 |
| Olpe | 532 | 3 915 | 748 | 1 017 | 2 195 | 8 407 | 3 345 | 3 185 | 160 | 1 412 | 3 650 |
| Siegen | 333 | 8 868 | 1 775 | 1 764 | 3 986 | 16 726 | 6 772 | 6 436 | 336 | 2 424 | 7 590 |
| Soest | 2 379 | 6 077 | 1 756 | 3 006 | 4 529 | 17 747 | 7 433 | 6 878 | 555 | 2 862 | 7 452 |
| Unna | 1 927 | 14 245 | 1 839 | 2 240 | 4 342 | 24 593 | 10 898 | 10 435 | 463 | 2 770 | 10 925 |
| Wittgenstein | 812 | 3 829 | 691 | 988 | 2 522 | 8 842 | 3 296 | 2 941 | 355 | 1 564 | 3 982 |
| Reg.-Bez. Arnsberg | 15 588 | 171 979 | 32 954 | 43 246 | 67 505 | 331 272 | 146 657 | 139 597 | 7 060 | 43 630 | 140 985 |
| Landesteil Westfalen | 54 839 | 387 941 | 76 770 | 121 925 | 173 582 | 815 057 | 358 718 | 338 633 | 20 085 | 110 779 | 345 560 |
| Nordrhein-Westfalen | 83 012 | 649 194 | 134 277 | 205 432 | 260 044 | 1 331 959 | 607 126 | 577 150 | 29 976 | 167 037 | 557 796 |

7. Die Erwerbspersonen 1950 und 1939 nach Wirtschaftsabteilung und Stellung im Beruf

| Stellung im Beruf | Erwerbspersonen | | | | | | Zu- oder Abnahme 1950 gegenüber 1939 | |
|---|-----------------|----------|----------|-------------|----------|----------|---|---------|
| | 13. 9. 1950 | | | 17. 5. 1939 | | | Anzahl | vH |
| | insgesamt | männlich | weiblich | insgesamt | männlich | weiblich | | |
| Wirtschaftsabteilung O: Landwirtschaft und Tierzucht, Forst- und Jagdwirtschaft, Gärtnerei, Fischerei | | | | | | | | |
| Selbständige | 151 371 | 128 987 | 22 384 | 159 297 | 135 286 | 24 011 | — 7 926 | — 5,0 |
| Mith. Familienangehörige | 342 121 | 62 750 | 279 371 | 450 773 | 94 193 | 356 580 | — 108 652 | — 24,1 |
| Beamte | 664 | 664 | — | 943 | 943 | — | — 279 | — 29,6 |
| Angestellte | 7 471 | 6 373 | 1 098 | 6 562 | 5 825 | 737 | + 909 | + 13,9 |
| Arbeiter | 172 722 | 121 592 | 51 130 | 159 916 | 109 907 | 50 009 | + 12 806 | + 8,0 |
| Zusammen | 674 349 | 320 366 | 353 983 | 777 491 | 346 154 | 431 337 | — 103 142 | — 13,3 |
| Wirtschaftsabteilung 1: Bergbau, Gewinnung und Verarbeitung von Steinen und Erden, Energiewirtschaft | | | | | | | | |
| Selbständige | 3 367 | 3 172 | 195 | 3 217 | 3 080 | 137 | + 150 | + 4,7 |
| Mith. Familienangehörige | 155 | 94 | 61 | 289 | 124 | 165 | — 134 | — 46,4 |
| Beamte | 674 | 660 | 14 | 1 358 | 1 338 | 20 | — 684 | — 50,4 |
| Angestellte | 57 904 | 51 112 | 6 792 | 42 484 | 39 146 | 3 338 | + 15 420 | + 36,3 |
| Arbeiter | 539 707 | 533 042 | 6 665 | 443 774 | 440 815 | 2 959 | + 95 933 | + 21,6 |
| Zusammen | 601 807 | 588 080 | 13 727 | 491 123 | 484 503 | 6 619 | + 110 685 | + 22,5 |
| Wirtschaftsabteilung 2: Eisen- und Metallerzeugung und -verarbeitung | | | | | | | | |
| Selbständige | 40 433 | 38 937 | 1 496 | 36 429 | 35 747 | 682 | + 4 004 | + 11,0 |
| Mith. Familienangehörige | 1 575 | 613 | 962 | 2 349 | 568 | 1 781 | — 774 | — 33,0 |
| Beamte | — | — | — | 2 | 2 | — | — 2 | — 100,0 |
| Angestellte | 158 783 | 119 135 | 39 648 | 150 636 | 124 375 | 26 261 | + 8 147 | + 5,4 |
| Arbeiter | 742 125 | 667 867 | 74 258 | 845 254 | 789 486 | 55 768 | — 103 129 | — 12,2 |
| Zusammen | 942 916 | 826 552 | 116 364 | 1 034 670 | 950 178 | 84 492 | — 91 754 | — 8,9 |
| Wirtschaftsabteilung 3/4: Verarbeitende Gewerbe (ohne Eisen- und Metallverarbeitung) | | | | | | | | |
| Selbständige | 135 567 | 105 783 | 29 784 | 140 884 | 106 770 | 33 614 | — 4 817 | — 3,4 |
| Mith. Familienangehörige | 13 380 | 2 841 | 10 539 | 32 663 | 3 317 | 29 346 | — 19 283 | — 59,0 |
| Beamte | 106 | 106 | — | 305 | 305 | — | — 199 | — 65,2 |
| Angestellte | 150 150 | 93 948 | 56 202 | 119 900 | 78 993 | 40 907 | + 30 250 | + 25,2 |
| Arbeiter | 810 691 | 488 822 | 321 869 | 740 410 | 471 055 | 269 355 | + 70 281 | + 9,5 |
| Zusammen | 1 109 894 | 691 500 | 418 394 | 1 033 662 | 660 440 | 373 222 | + 76 232 | + 7,4 |
| Wirtschaftsabteilung 5: Bau-, Ausbau- und Bauhilfsgewerbe | | | | | | | | |
| Selbständige | 54 201 | 52 867 | 1 334 | 40 604 | 39 858 | 746 | + 13 597 | + 33,5 |
| Mith. Familienangehörige | 1 616 | 706 | 910 | 2 221 | 619 | 1 602 | — 605 | — 27,2 |
| Beamte | — | — | — | 1 599 | 1 595 | 4 | — 1 599 | — 100,0 |
| Angestellte | 37 741 | 29 561 | 8 180 | 24 613 | 20 335 | 4 278 | + 13 128 | + 53,3 |
| Arbeiter | 363 101 | 359 985 | 3 116 | 295 250 | 292 491 | 2 759 | + 67 851 | + 23,0 |
| Zusammen | 456 659 | 443 059 | 13 600 | 364 287 | 354 898 | 9 389 | + 92 372 | + 25,4 |
| Wirtschaftsabteilung 6: Handel, Geld- und Versicherungswesen | | | | | | | | |
| Selbständige | 187 454 | 145 572 | 41 882 | 160 047 | 122 351 | 37 696 | + 27 407 | + 17,1 |
| Mith. Familienangehörige | 27 536 | 5 778 | 21 758 | 61 454 | 7 864 | 54 090 | — 33 918 | — 55,2 |
| Beamte | 3 322 | 3 233 | 89 | 4 144 | 4 076 | 68 | — 822 | — 19,8 |
| Angestellte | 308 969 | 137 773 | 171 196 | 262 241 | 114 248 | 147 993 | + 46 728 | + 17,8 |
| Arbeiter | 103 635 | 68 977 | 34 658 | 101 822 | 69 595 | 32 227 | + 1 813 | + 1,8 |
| Zusammen | 630 916 | 361 333 | 269 583 | 589 708 | 317 634 | 272 074 | + 41 208 | + 7,0 |
| Wirtschaftsabteilung 7: Dienstleistungen | | | | | | | | |
| Selbständige | 57 088 | 41 383 | 15 705 | 43 597 | 32 919 | 10 678 | + 13 491 | + 30,9 |
| Mith. Familienangehörige | 12 451 | 1 949 | 10 502 | 30 917 | 2 550 | 28 367 | — 18 463 | — 59,7 |
| Beamte | 240 | 234 | 6 | 219 | 210 | 9 | + 21 | + 9,6 |
| Angestellte | 39 269 | 17 824 | 21 445 | 24 739 | 13 907 | 10 832 | + 14 530 | + 58,7 |
| Arbeiter | 255 359 | 36 664 | 218 695 | 362 145 | 52 409 | 309 736 | — 106 786 | — 29,5 |
| Zusammen | 364 407 | 98 054 | 266 353 | 461 617 | 101 995 | 359 622 | — 97 210 | — 21,1 |
| Wirtschaftsabteilung 8: Verkehrswesen | | | | | | | | |
| Selbständige | 20 721 | 19 741 | 980 | 16 701 | 16 098 | 603 | + 4 020 | + 24,1 |
| Mith. Familienangehörige | 1 118 | 589 | 529 | 1 623 | 691 | 932 | — 505 | — 31,1 |
| Beamte | 90 412 | 84 202 | 6 210 | 107 760 | 102 550 | 5 210 | — 17 348 | — 16,1 |
| Angestellte | 52 459 | 35 923 | 16 536 | 29 951 | 22 105 | 7 846 | + 22 508 | + 75,1 |
| Arbeiter | 165 752 | 155 639 | 10 113 | 145 861 | 141 911 | 3 950 | + 19 891 | + 13,6 |
| Zusammen | 330 462 | 296 094 | 34 368 | 301 896 | 283 355 | 18 541 | + 28 566 | + 9,5 |

7. Die Erwerbspersonen 1950 und 1939 nach Wirtschaftsabteilung und Stellung im Beruf

| Stellung im Beruf | Erwerbspersonen | | | | | | Zu- oder Abnahme 1950 gegenüber 1939 | |
|--|-----------------|-----------|-----------|-------------|-----------|-----------|---|---------|
| | 18. 9. 1950 | | | 17. 5. 1939 | | | Anzahl | vH |
| | insgesamt | männlich | weiblich | insgesamt | männlich | weiblich | | |
| Wirtschaftsabteilung 9: Öffentlicher Dienst und Dienstleistungen im öffentlichen Interesse | | | | | | | | |
| Selbständige | 29 607 | 24 182 | 5 425 | 27 168 | 21 337 | 5 831 | + 2 439 | + 9,0 |
| Mith. Familienangehörige | 1 224 | 86 | 1 138 | 1 812 | 107 | 1 705 | — 588 | — 32,5 |
| Beamte | 134 381 | 112 395 | 21 986 | 141 398 | 123 434 | 17 964 | — 7 017 | — 5,0 |
| Angestellte | 249 443 | 118 087 | 131 356 | 189 273 | 90 608 | 98 665 | + 60 170 | + 31,8 |
| Arbeiter | 150 086 | 90 733 | 59 353 | 83 818 | 34 650 | 48 668 | + 66 768 | + 80,1 |
| Zusammen | 564 741 | 345 483 | 219 258 | 442 969 | 270 186 | 172 783 | +121 772 | + 27,5 |
| Wirtschaftsabteilung 9a: Ohne Angabe der Betriebszugehörigkeit | | | | | | | | |
| Selbständige | 41 | 23 | 18 | 3 | 3 | — | + 38 | +126,7 |
| Angestellte | 5 996 | 2 895 | 3 101 | 169 | 78 | 91 | + 5 827 | +3447,9 |
| Arbeiter | 62 639 | 27 429 | 35 210 | 982 | 498 | 484 | + 61 707 | +6620,9 |
| Zusammen | 68 676 | 30 347 | 38 329 | 1 104 | 579 | 525 | + 67 572 | +6120,7 |
| Wirtschaftsabteilungen zusammen | | | | | | | | |
| Selbständige | 679 850 | 560 647 | 119 203 | 627 447 | 513 449 | 113 998 | + 52 403 | + 8,4 |
| Mith. Familienangehörige | 401 176 | 75 406 | 325 770 | 584 101 | 109 533 | 474 568 | —182 925 | — 31,3 |
| Beamte | 229 799 | 201 494 | 28 305 | 257 728 | 234 503 | 23 225 | — 27 929 | — 10,8 |
| Angestellte | 1 068 185 | 612 631 | 455 554 | 850 568 | 509 620 | 340 948 | +217 617 | + 25,6 |
| Arbeiter | 3 365 817 | 2 550 690 | 815 127 | 3 178 682 | 2 402 817 | 775 865 | +187 135 | + 5,9 |
| Insgesamt | 5 744 827 | 4 000 868 | 1 743 959 | 5 498 526 | 3 769 922 | 1 728 604 | +246 301 | + 4,5 |

8. Die Erwerbspersonen am 13. September 1950 nach der sozialen Stellung

| Soziale Stellung | Erwerbspersonen | | |
|---|------------------|------------------|------------------|
| | insgesamt | männlich | weiblich |
| Selbständige | 679 850 | 560 647 | 119 203 |
| in landwirtschaftlichen Betrieben mit bewirtschafteter Fläche | | | |
| unter 2 ha | 14 548 | 9 434 | 5 114 |
| 2 bis „ 10 „ | 64 330 | 54 477 | 9 853 |
| 10 „ „ 30 „ | 48 885 | 43 847 | 5 038 |
| 30 und mehr „ | 13 997 | 12 455 | 1 542 |
| in nichtlandwirtschaftlichen Betrieben | | | |
| Alleinschaffende | 228 080 | 176 389 | 51 691 |
| mit 2 bis 7 Beschäftigten | 206 530 | 171 376 | 35 154 |
| „ 5 „ 9 „ | 61 068 | 53 927 | 7 141 |
| „ 10 „ 49 „ | 34 541 | 31 415 | 3 126 |
| „ 50 und mehr „ | 7 871 | 7 327 | 544 |
| Mithelfende Familienangehörige | 401 176 | 75 406 | 325 770 |
| Beamte | 229 799 | 201 494 | 28 305 |
| einfacher und mittlerer Dienst | 125 903 | 117 529 | 8 374 |
| gehobener Dienst | 79 929 | 62 473 | 17 456 |
| höherer Dienst | 23 967 | 21 492 | 2 475 |
| Angestellte | 1 068 185 | 612 631 | 455 554 |
| kranken- und angestelltenversicherungspflichtig | 892 421 | 456 025 | 436 396 |
| nicht kranken-, aber angestelltenversicherungspflichtig | 100 491 | 87 890 | 12 601 |
| weder kranken- noch angestelltenversicherungspflichtig | 75 273 | 68 716 | 6 557 |
| Arbeiter | 3 365 817 | 2 550 690 | 815 127 |
| Insgesamt | 5 744 827 | 4 000 868 | 1 743 959 |

9. Die Erwerbspersonen am 13. September 1950

| Lfd. Nr. | Verwaltungsbezirk | Erwerbspersonen | | | | | | | |
|---------------|--------------------------------------|--------------------------------------|-----------------------------------|--------------------------|--|-----------|-------------------|---|---------|
| | | in dem Wirtschaftsbereich | | | | insgesamt | davon | | |
| | | Land- und Forst- wirtschaft | Industrie und Hand- werk | Handel und Verkehr | Öffentl. Dienst und Dienst- leistun- gen aller Art | | Selb- ständige | Mit- helfende Familien- angehörige | Beamte |
| Stadtkreise: | | | | | | | | | |
| 1 | Düsseldorf | 3 099 | 109 264 | 59 663 | 56 463 | 228 489 | 27 631 | 2 717 | 12 155 |
| 2 | Duisburg | 1 654 | 105 208 | 39 520 | 26 047 | 172 427 | 13 418 | 1 610 | 7 906 |
| 3 | Essen | 3 131 | 154 857 | 51 715 | 40 782 | 250 485 | 21 187 | 3 058 | 10 437 |
| 4 | Krefeld | 2 318 | 44 632 | 15 667 | 14 651 | 77 266 | 10 059 | 1 615 | 3 421 |
| 5 | M.Gladbach | 2 104 | 34 312 | 9 891 | 10 539 | 56 848 | 7 448 | 1 437 | 2 052 |
| 6 | Mülheim a. d. Ruhr | 1 473 | 36 200 | 13 644 | 10 342 | 61 659 | 5 617 | 995 | 2 813 |
| 7 | Neuß | 932 | 15 718 | 5 916 | 4 799 | 27 360 | 3 095 | 609 | 1 141 |
| 8 | Oberhausen | 1 145 | 57 488 | 13 356 | 11 591 | 83 580 | 5 872 | 1 205 | 3 470 |
| 9 | Remscheid | 988 | 30 561 | 8 384 | 6 188 | 46 121 | 6 682 | 808 | 1 757 |
| 10 | Rheydt | 872 | 23 772 | 5 732 | 4 891 | 35 267 | 4 875 | 553 | 1 308 |
| 11 | Solingen | 1 709 | 44 586 | 10 532 | 9 272 | 68 099 | 10 614 | 1 297 | 2 054 |
| 12 | Viersen | 718 | 10 308 | 2 705 | 3 042 | 16 773 | 2 151 | 496 | 565 |
| 13 | Wuppertal | 2 527 | 103 890 | 38 695 | 25 306 | 170 418 | 22 904 | 2 545 | 7 784 |
| Landkreise: | | | | | | | | | |
| 14 | Dinslaken | 4 179 | 21 584 | 3 854 | 4 034 | 33 601 | 2 841 | 2 540 | 1 036 |
| 15 | Düsseldorf-Mettmann | 7 604 | 69 883 | 15 562 | 17 182 | 110 211 | 12 044 | 3 346 | 3 805 |
| 16 | Geldern | 12 512 | 12 845 | 3 914 | 4 627 | 33 898 | 6 537 | 6 588 | 1 196 |
| 17 | Grevenbroich | 11 829 | 34 510 | 7 986 | 7 571 | 61 896 | 7 981 | 5 310 | 1 874 |
| 18 | Kempen-Krefeld | 12 524 | 47 074 | 10 505 | 12 904 | 85 007 | 11 524 | 6 314 | 2 544 |
| 19 | Kleve | 10 777 | 17 906 | 4 967 | 5 998 | 39 648 | 6 094 | 5 590 | 1 726 |
| 20 | Moers | 12 902 | 64 538 | 12 027 | 12 459 | 101 921 | 9 888 | 6 858 | 3 008 |
| 21 | Rees | 10 590 | 14 076 | 5 340 | 4 746 | 34 752 | 5 476 | 5 630 | 1 830 |
| 22 | Rhein-Wupper-Kreis | 8 288 | 59 685 | 13 711 | 11 928 | 93 592 | 11 118 | 4 590 | 3 205 |
| 23 | Reg.-Bez. Düsseldorf | 113 873 | 1 112 815 | 353 286 | 305 342 | 1 885 316 | 214 754 | 65 709 | 76 477 |
| Stadtkreise: | | | | | | | | | |
| 24 | Bonn | 950 | 18 248 | 11 305 | 13 587 | 49 070 | 6 865 | 1 006 | 3 779 |
| 25 | Köln | 3 648 | 130 737 | 77 481 | 58 887 | 265 758 | 33 295 | 3 908 | 16 019 |
| Landkreise: | | | | | | | | | |
| 26 | Bergheim (Erf) | 6 701 | 20 814 | 4 803 | 5 325 | 37 643 | 4 879 | 2 931 | 1 378 |
| 27 | Bonn | 13 414 | 24 050 | 10 518 | 13 822 | 61 802 | 10 178 | 7 005 | 2 697 |
| 28 | Euskirchen | 10 918 | 17 656 | 5 749 | 6 157 | 40 480 | 6 656 | 5 580 | 1 460 |
| 29 | Köln | 5 435 | 35 937 | 10 898 | 9 270 | 61 540 | 6 373 | 2 183 | 2 191 |
| 30 | Oberbergischer Kreis | 11 397 | 28 675 | 6 889 | 6 968 | 53 929 | 8 645 | 7 584 | 1 994 |
| 31 | Rheinisch-Bergischer Kreis | 11 123 | 34 634 | 11 313 | 11 600 | 68 670 | 9 938 | 6 357 | 2 731 |
| 32 | Siegkreis | 17 072 | 40 803 | 12 591 | 14 731 | 85 197 | 13 480 | 10 325 | 3 255 |
| 33 | Reg.-Bez. Köln | 80 658 | 351 554 | 151 545 | 140 327 | 724 084 | 99 807 | 46 874 | 35 504 |
| Stadtkreis: | | | | | | | | | |
| 34 | Aachen | 1 067 | 29 082 | 13 426 | 13 987 | 57 562 | 7 368 | 1 300 | 3 820 |
| Landkreise: | | | | | | | | | |
| 35 | Aachen | 6 358 | 58 822 | 13 727 | 12 092 | 90 994 | 9 932 | 4 084 | 3 233 |
| 36 | Düren | 9 535 | 26 823 | 7 777 | 6 883 | 51 018 | 7 179 | 5 136 | 1 680 |
| 37 | Erkelenz | 7 352 | 16 283 | 3 142 | 4 577 | 31 854 | 4 908 | 4 213 | 790 |
| Selbkantkreis | | | | | | | | | |
| 38 | Geilenkirchen-Heinsberg | 11 594 | 23 585 | 4 143 | 4 749 | 44 071 | 7 045 | 7 635 | 1 189 |
| 39 | Jülich | 7 244 | 9 505 | 4 130 | 2 985 | 23 874 | 4 197 | 3 952 | 891 |
| 40 | Monschau | 5 642 | 4 685 | 1 039 | 1 627 | 12 993 | 2 326 | 3 842 | 590 |
| 41 | Schleiden | 12 923 | 8 935 | 2 774 | 3 819 | 28 451 | 5 636 | 8 491 | 877 |
| 42 | Reg.-Bez. Aachen | 61 710 | 177 720 | 50 158 | 50 729 | 340 317 | 48 586 | 38 653 | 13 010 |
| 43 | Landestell Nordrhein | 256 241 | 1 642 089 | 554 989 | 496 398 | 2 949 717 | 363 147 | 151 236 | 124 991 |
| Stadtkreise: | | | | | | | | | |
| 44 | Bocholt | 437 | 10 749 | 2 187 | 2 141 | 15 507 | 1 737 | 350 | 472 |
| 45 | Bottrop | 483 | 27 648 | 4 484 | 5 183 | 37 798 | 2 135 | 415 | 1 182 |
| 46 | Gelsenkirchen | 1 621 | 95 164 | 18 898 | 17 881 | 133 564 | 8 957 | 1 615 | 4 258 |
| 47 | Gladbeck | 620 | 20 782 | 3 213 | 3 819 | 28 414 | 1 709 | 591 | 788 |
| 48 | Münster | 1 549 | 15 189 | 14 472 | 19 422 | 50 632 | 5 701 | 1 031 | 5 585 |
| 49 | Recklinghausen | 1 263 | 26 491 | 8 386 | 6 718 | 42 858 | 3 401 | 907 | 2 062 |

nach Wirtschaftsbereich und Stellung im Beruf

| | | Von 100 Erwerbspersonen | | | | | | | | | |
|------------------|-----------|--------------------------------------|-----------------------------------|--------------------------|--|-------------------|---|--------|------------------|----------|-------------|
| | | entfielen auf den Wirtschaftsbereich | | | | waren | | | | | |
| An- gestellte | Arbeiter | Land- und Forst- wirtschaft | Industrie und Hand- werk | Handel und Verkehr | Öffentl. Dienst und Dienst- leistun- gen aller Art | Selb- ständige | Mit- helfende Familien- angehörige | Beamte | An- gestellte | Arbeiter | Lfd. Nr. |
| 72 844 | 113 142 | 1,4 | 47,8 | 26,1 | 24,7 | 12,1 | 1,2 | 5,3 | 31,9 | 49,5 | 1 |
| 37 501 | 112 592 | 1,0 | 61,0 | 22,9 | 15,1 | 7,8 | 0,9 | 4,2 | 21,8 | 65,3 | 2 |
| 59 165 | 156 698 | 1,3 | 61,8 | 20,6 | 16,3 | 8,5 | 1,2 | 4,2 | 23,6 | 62,5 | 3 |
| 18 684 | 43 487 | 3,0 | 57,8 | 20,3 | 18,9 | 13,0 | 2,1 | 4,4 | 24,2 | 56,3 | 4 |
| 10 493 | 35 418 | 3,7 | 60,4 | 17,4 | 18,5 | 13,1 | 2,5 | 3,6 | 18,5 | 62,3 | 5 |
| 14 186 | 98 048 | 2,4 | 58,7 | 22,1 | 16,8 | 9,1 | 1,6 | 4,6 | 23,0 | 61,7 | 6 |
| 6 907 | 15 608 | 3,4 | 57,4 | 21,6 | 17,6 | 11,3 | 2,2 | 4,2 | 25,2 | 57,1 | 7 |
| 15 644 | 57 389 | 1,4 | 63,8 | 16,0 | 13,8 | 7,0 | 1,4 | 4,2 | 18,7 | 63,7 | 8 |
| 10 844 | 26 250 | 2,1 | 66,3 | 18,2 | 13,4 | 14,4 | 1,8 | 3,8 | 23,1 | 56,9 | 9 |
| 6 486 | 22 250 | 2,5 | 67,4 | 16,2 | 13,9 | 13,2 | 1,6 | 3,7 | 18,4 | 63,1 | 10 |
| 13 254 | 38 890 | 2,6 | 67,5 | 15,9 | 14,0 | 16,1 | 2,0 | 3,1 | 20,1 | 58,7 | 11 |
| 3 146 | 10 415 | 4,3 | 61,5 | 16,1 | 18,1 | 12,8 | 3,0 | 3,4 | 18,7 | 62,1 | 12 |
| 41 043 | 96 142 | 1,5 | 61,0 | 22,7 | 14,8 | 13,4 | 1,5 | 4,6 | 24,1 | 56,4 | 13 |
| 9 999 | 23 185 | 12,4 | 64,1 | 11,5 | 12,0 | 8,4 | 7,6 | 3,1 | 11,9 | 69,0 | 14 |
| 22 009 | 69 007 | 6,9 | 63,4 | 14,1 | 15,6 | 10,9 | 3,0 | 3,5 | 20,0 | 62,6 | 15 |
| 9 358 | 16 219 | 36,9 | 37,9 | 11,5 | 13,7 | 19,3 | 19,4 | 3,5 | 9,9 | 47,9 | 16 |
| 8 460 | 38 331 | 19,1 | 55,8 | 12,9 | 12,2 | 12,8 | 8,6 | 3,0 | 13,7 | 61,9 | 17 |
| 11 968 | 50 657 | 15,1 | 56,7 | 12,7 | 15,5 | 13,9 | 7,6 | 3,1 | 14,4 | 61,0 | 18 |
| 5 511 | 20 727 | 27,2 | 45,2 | 12,5 | 15,1 | 15,4 | 14,1 | 4,3 | 13,9 | 62,3 | 19 |
| 14 984 | 67 210 | 12,7 | 63,3 | 11,8 | 12,2 | 9,7 | 6,7 | 3,0 | 14,7 | 65,9 | 20 |
| 4 601 | 17 215 | 30,5 | 40,5 | 15,4 | 13,6 | 15,8 | 16,2 | 5,3 | 13,2 | 49,5 | 21 |
| 17 855 | 57 024 | 8,9 | 63,8 | 14,6 | 12,7 | 11,9 | 4,9 | 3,4 | 18,9 | 60,9 | 22 |
| 402 542 | 1 125 834 | 6,1 | 59,0 | 18,7 | 16,2 | 11,4 | 3,5 | 4,1 | 21,3 | 59,7 | 23 |
| 16 239 | 21 181 | 1,9 | 37,2 | 23,1 | 37,8 | 14,0 | 2,0 | 7,7 | 33,1 | 43,2 | 24 |
| 74 611 | 137 925 | 1,4 | 49,2 | 29,1 | 20,3 | 12,5 | 1,5 | 6,0 | 28,1 | 51,9 | 25 |
| 4 961 | 23 994 | 17,8 | 55,3 | 12,8 | 14,1 | 11,6 | 7,8 | 3,7 | 13,2 | 63,7 | 26 |
| 11 738 | 80 134 | 21,7 | 38,9 | 17,0 | 22,4 | 16,5 | 11,3 | 4,4 | 19,1 | 48,7 | 27 |
| 5 100 | 21 684 | 37,0 | 43,6 | 14,2 | 15,2 | 16,4 | 13,8 | 3,6 | 12,6 | 53,6 | 28 |
| 11 645 | 39 148 | 8,8 | 58,4 | 17,7 | 16,1 | 10,4 | 3,5 | 3,6 | 18,9 | 63,6 | 29 |
| 8 582 | 27 124 | 21,1 | 53,2 | 12,8 | 12,9 | 16,0 | 14,1 | 3,7 | 15,9 | 50,3 | 30 |
| 12 346 | 37 300 | 16,2 | 50,4 | 16,5 | 16,9 | 14,5 | 9,2 | 4,0 | 18,0 | 54,3 | 31 |
| 14 631 | 43 506 | 20,0 | 47,9 | 14,8 | 17,3 | 15,8 | 12,1 | 3,8 | 17,2 | 51,1 | 32 |
| 159 903 | 381 996 | 11,1 | 49,5 | 20,9 | 19,4 | 13,8 | 6,5 | 4,9 | 22,1 | 52,7 | 33 |
| 14 444 | 30 635 | 1,9 | 50,5 | 23,3 | 24,3 | 12,8 | 2,3 | 6,6 | 25,1 | 53,2 | 34 |
| 13 392 | 60 358 | 7,0 | 64,6 | 15,1 | 13,3 | 10,9 | 4,5 | 3,6 | 14,7 | 66,3 | 35 |
| 7 481 | 29 542 | 18,7 | 52,6 | 15,2 | 13,5 | 14,1 | 10,1 | 3,3 | 14,6 | 57,9 | 36 |
| 3 157 | 18 286 | 23,5 | 51,9 | 10,0 | 14,6 | 15,7 | 13,4 | 2,5 | 10,1 | 58,3 | 37 |
| 3 924 | 24 278 | 26,3 | 53,5 | 9,4 | 10,8 | 16,0 | 17,3 | 2,7 | 8,9 | 55,1 | 38 |
| 2 373 | 12 461 | 30,3 | 39,8 | 17,3 | 12,6 | 17,6 | 16,6 | 3,7 | 9,9 | 52,2 | 39 |
| 959 | 5 336 | 43,4 | 36,1 | 8,0 | 12,5 | 17,9 | 29,6 | 4,1 | 7,4 | 41,0 | 40 |
| 2 440 | 11 007 | 45,4 | 31,4 | 9,8 | 13,4 | 19,8 | 29,8 | 3,1 | 8,6 | 38,7 | 41 |
| 48 170 | 191 898 | 18,1 | 52,2 | 14,8 | 14,9 | 14,3 | 11,4 | 3,8 | 14,1 | 56,4 | 42 |
| 610 615 | 1 699 728 | 8,7 | 55,7 | 18,8 | 16,8 | 12,3 | 5,1 | 4,3 | 20,7 | 57,6 | 43 |
| 2 859 | 10 289 | 2,8 | 69,3 | 14,1 | 13,8 | 11,2 | 2,3 | 3,0 | 17,1 | 66,4 | 44 |
| 5 394 | 28 682 | 1,3 | 73,1 | 11,9 | 13,7 | 5,6 | 1,1 | 3,1 | 14,3 | 75,9 | 45 |
| 29 953 | 95 781 | 1,2 | 71,3 | 14,1 | 13,4 | 6,7 | 1,2 | 3,2 | 17,2 | 71,7 | 46 |
| 3 821 | 21 505 | 2,2 | 73,1 | 11,3 | 13,4 | 6,0 | 2,1 | 2,8 | 13,4 | 75,7 | 47 |
| 17 009 | 21 306 | 3,1 | 30,0 | 28,6 | 38,3 | 11,3 | 2,0 | 11,0 | 33,6 | 42,1 | 48 |
| 8 037 | 28 451 | 2,9 | 61,8 | 19,6 | 15,7 | 7,9 | 2,1 | 4,8 | 18,8 | 66,4 | 49 |

9. Die Erwerbspersonen am 13. September 1950

| Lfd. Nr. | Verwaltungsbezirk | Erwerbspersonen | | | | | | | |
|-------------|-------------------------------|--------------------------------------|-----------------------------------|--------------------------|--|------------------|---------------------|---|----------------|
| | | in dem Wirtschaftsbereich | | | | Insgesamt | davon | | |
| | | Land- und Forst- wirtschaft | Industrie und Hand- werk | Handel und Verkehr | Öffentl. Dienst und Dienst- leistun- gen aller Art | | Selbst- ständige | Mit- helfende Familien- angehörige | Beamte |
| 50 | Landkreise: | | | | | | | | |
| 51 | Ahaus | 15 008 | 21 711 | 4 204 | 5 081 | 46 004 | 6 829 | 9 886 | 1 389 |
| 52 | Beckum | 13 948 | 31 012 | 6 271 | 7 745 | 58 976 | 7 644 | 7 648 | 1 718 |
| 53 | Borken | 15 234 | 18 224 | 3 170 | 9 874 | 55 502 | 5 858 | 9 347 | 1 079 |
| 54 | Coesfeld | 12 216 | 13 286 | 9 728 | 4 352 | 38 582 | 5 865 | 6 844 | 1 240 |
| 55 | Lüdinghausen | 13 526 | 25 233 | 5 152 | 6 816 | 50 727 | 6 105 | 7 639 | 1 363 |
| 56 | Münster | 15 074 | 15 038 | 5 433 | 6 833 | 42 378 | 6 822 | 7 790 | 1 407 |
| 57 | Recklinghausen | 11 150 | 66 283 | 11 714 | 12 223 | 101 370 | 8 064 | 6 601 | 2 893 |
| 58 | Steinfurt | 14 833 | 36 668 | 9 157 | 8 954 | 69 612 | 9 013 | 8 968 | 2 731 |
| 59 | Tecklenburg | 19 032 | 21 878 | 5 402 | 5 678 | 51 990 | 7 723 | 11 792 | 1 351 |
| 60 | Warendorf | 12 349 | 10 038 | 2 419 | 4 104 | 28 910 | 5 061 | 6 813 | 836 |
| 60 | Reg.-Bez. Münster . . | 148 343 | 450 367 | 108 290 | 120 824 | 827 824 | 91 514 | 88 037 | 30 354 |
| 61 | Stadtkreise: | | | | | | | | |
| 62 | Bielefeld | 912 | 40 370 | 14 462 | 14 991 | 70 735 | 8 466 | 1 213 | 3 239 |
| 63 | Herford | 782 | 11 900 | 4 090 | 5 536 | 22 308 | 3 159 | 579 | 1 105 |
| 64 | Landkreise: | | | | | | | | |
| 65 | Bielefeld | 5 100 | 28 052 | 4 743 | 7 123 | 45 018 | 4 822 | 2 648 | 935 |
| 66 | Büren | 14 534 | 8 793 | 2 742 | 9 727 | 29 796 | 4 750 | 8 660 | 810 |
| 67 | Detmold | 10 729 | 26 061 | 7 263 | 12 718 | 56 771 | 8 140 | 5 608 | 2 101 |
| 68 | Halle | 9 604 | 12 367 | 2 566 | 3 044 | 27 580 | 4 888 | 5 225 | 528 |
| 69 | Herford | 12 305 | 51 369 | 8 794 | 9 734 | 82 202 | 9 969 | 6 681 | 2 068 |
| 70 | Höxter | 13 493 | 15 655 | 5 184 | 6 845 | 41 127 | 5 896 | 8 297 | 1 478 |
| 71 | Lemgo | 12 655 | 26 960 | 5 990 | 10 704 | 56 309 | 8 471 | 6 398 | 1 518 |
| 72 | Lübbecke | 17 546 | 17 305 | 3 222 | 4 609 | 42 722 | 7 586 | 10 374 | 905 |
| 73 | Minden | 17 561 | 33 247 | 13 597 | 17 424 | 81 829 | 11 026 | 10 413 | 3 389 |
| 74 | Paderborn | 11 532 | 15 465 | 9 536 | 12 279 | 48 812 | 6 429 | 7 647 | 2 568 |
| 75 | Warburg | 10 700 | 8 125 | 3 007 | 3 146 | 22 978 | 3 769 | 6 418 | 1 090 |
| 76 | Wiedenbrück | 14 250 | 30 890 | 6 731 | 8 912 | 60 783 | 8 534 | 9 008 | 1 784 |
| 75 | Reg.-Bez. Detmold . . | 151 703 | 324 559 | 91 916 | 120 792 | 688 970 | 95 145 | 89 169 | 3 456 |
| 77 | Stadtkreise: | | | | | | | | |
| 78 | Bochum | 2 163 | 79 175 | 19 401 | 18 800 | 119 539 | 8 487 | 1 814 | 4 832 |
| 79 | Castrop-Rauxel | 642 | 21 945 | 3 308 | 3 398 | 29 293 | 1 724 | 449 | 843 |
| 80 | Dortmund | 4 820 | 133 780 | 42 167 | 32 036 | 212 803 | 17 118 | 3 290 | 9 079 |
| 81 | Hagen i. W. | 1 244 | 36 837 | 16 041 | 9 613 | 63 735 | 8 760 | 995 | 3 801 |
| 82 | Hamm (Westf.) | 447 | 11 220 | 6 596 | 6 601 | 24 864 | 2 896 | 416 | 2 080 |
| 83 | Herne | 502 | 31 745 | 6 737 | 6 137 | 45 121 | 3 117 | 543 | 1 383 |
| 84 | Iserlohn | 197 | 11 461 | 3 717 | 4 819 | 20 194 | 2 893 | 276 | 805 |
| 85 | Lüdenscheid | 911 | 15 751 | 8 633 | 3 917 | 23 512 | 3 095 | 321 | 778 |
| 86 | Lünen | 514 | 17 687 | 3 101 | 3 037 | 24 339 | 1 622 | 302 | 696 |
| 87 | Siegen | 214 | 7 595 | 4 501 | 3 532 | 15 842 | 1 952 | 203 | 1 081 |
| 88 | Wanne-Eickel | 270 | 23 557 | 6 658 | 4 552 | 35 037 | 2 316 | 358 | 1 663 |
| 89 | Wattenscheid | 440 | 19 145 | 3 440 | 3 463 | 26 488 | 1 787 | 242 | 874 |
| 90 | Witten | 842 | 19 354 | 5 697 | 4 416 | 30 309 | 2 854 | 567 | 1 239 |
| 91 | Landkreise: | | | | | | | | |
| 92 | Altena | 7 700 | 39 973 | 6 768 | 7 060 | 61 501 | 8 092 | 4 099 | 1 656 |
| 93 | Arnsberg | 7 791 | 26 373 | 5 952 | 8 466 | 48 582 | 6 058 | 4 754 | 1 936 |
| 94 | Brilon | 11 587 | 12 848 | 3 178 | 4 975 | 32 588 | 5 303 | 7 734 | 982 |
| 95 | Ennepe-Ruhr-Kreis | 7 000 | 62 071 | 12 057 | 12 898 | 94 026 | 10 389 | 4 404 | 2 834 |
| 96 | Iserlohn | 5 499 | 39 785 | 11 094 | 9 274 | 65 632 | 7 021 | 2 965 | 2 448 |
| 97 | Lippstadt | 9 758 | 16 292 | 5 928 | 7 449 | 38 822 | 5 260 | 5 117 | 1 415 |
| 98 | Meschede | 9 700 | 13 807 | 4 219 | 4 453 | 32 179 | 4 573 | 5 019 | 1 335 |
| 99 | Olpe | 8 666 | 18 276 | 4 817 | 4 921 | 36 680 | 4 889 | 5 738 | 1 464 |
| 100 | Siegen | 9 211 | 35 078 | 8 434 | 6 652 | 59 375 | 6 393 | 7 714 | 1 860 |
| 101 | Soest | 11 656 | 15 001 | 6 952 | 8 960 | 42 569 | 6 170 | 5 240 | 2 277 |
| 102 | Unna | 9 952 | 46 043 | 10 481 | 9 685 | 76 161 | 6 865 | 4 406 | 3 022 |
| 103 | Wittgenstein | 7 076 | 8 118 | 1 911 | 2 020 | 19 125 | 2 470 | 4 368 | 619 |
| 101 | Reg.-Bez. Arnsberg . . | 118 062 | 762 937 | 206 183 | 191 134 | 1 278 316 | 130 044 | 72 794 | 50 998 |
| 102 | Landestell Westfalen . | 418 108 | 1 537 863 | 406 389 | 432 750 | 2 796 110 | 316 703 | 249 940 | 104 808 |
| 103 | Nordrhein-Westfalen . | 674 349 | 3 179 952 | 961 378 | 929 148 | 5 744 827 | 679 850 | 401 176 | 229 799 |

nach Wirtschaftsbereich und Stellung im Beruf

| Von 100 Erwerbspersonen | | | | | | | | | | | | Lfd. Nr. |
|--------------------------------------|-----------|--------------------------------------|-----------------------------------|--------------------------|--|-------------------|---|--------|------------------|----------|-----|-------------|
| entfielen auf den Wirtschaftsbereich | | | | | | waren | | | | | | |
| An- gestellte | Arbeiter | Land- und Forst- wirtschaft | Industrie und Hand- werk | Handel und Verkehr | Öffentl. Dienst und Dienst- leistun- gen aller Art | Selb- ständige | Mit- helfende Familien- angehörige | Beamte | An- gestellte | Arbeiter | | |
| 4 097 | 24 003 | 32,6 | 47,2 | 9,1 | 11,1 | 14,8 | 21,1 | 3,0 | 8,9 | 52,2 | 50 | |
| 7 427 | 34 539 | 23,7 | 52,6 | 10,6 | 13,1 | 12,9 | 13,0 | 2,9 | 12,6 | 58,6 | 51 | |
| 2 934 | 16 284 | 42,9 | 37,3 | 8,9 | 10,9 | 16,5 | 26,3 | 3,0 | 8,3 | 45,9 | 52 | |
| 3 684 | 18 569 | 36,4 | 39,5 | 11,1 | 13,0 | 15,7 | 20,4 | 3,7 | 10,9 | 49,3 | 53 | |
| 5 095 | 30 525 | 26,7 | 49,7 | 10,2 | 13,4 | 12,0 | 15,1 | 2,7 | 10,0 | 60,2 | 54 | |
| 5 826 | 21 033 | 35,6 | 35,5 | 12,8 | 16,1 | 14,9 | 18,4 | 3,3 | 13,8 | 49,6 | 55 | |
| 18 150 | 70 862 | 11,0 | 65,4 | 11,5 | 12,1 | 8,0 | 6,5 | 2,8 | 13,0 | 69,7 | 56 | |
| 8 958 | 39 842 | 21,3 | 52,7 | 13,1 | 12,9 | 12,9 | 12,9 | 3,9 | 12,9 | 57,4 | 57 | |
| 5 201 | 25 923 | 36,6 | 42,1 | 10,4 | 10,9 | 14,8 | 22,7 | 2,6 | 10,0 | 49,9 | 58 | |
| 8 149 | 13 051 | 42,7 | 34,7 | 8,4 | 14,2 | 17,5 | 23,6 | 2,9 | 10,9 | 45,1 | 59 | |
| 119 374 | 498 545 | 17,9 | 54,4 | 13,1 | 14,6 | 11,1 | 10,6 | 3,7 | 14,4 | 60,2 | 60 | |
| 17 594 | 40 223 | 1,3 | 57,1 | 20,4 | 21,2 | 12,0 | 1,7 | 4,6 | 24,9 | 56,8 | 61 | |
| 5 104 | 12 861 | 3,5 | 53,4 | 18,3 | 24,8 | 14,2 | 2,6 | 4,9 | 22,9 | 55,4 | 62 | |
| 7 800 | 29 373 | 11,3 | 62,3 | 10,6 | 15,8 | 9,5 | 5,9 | 2,1 | 17,3 | 65,2 | 63 | |
| 2 463 | 13 113 | 43,8 | 29,5 | 9,2 | 12,5 | 15,9 | 29,1 | 2,7 | 8,3 | 44,0 | 64 | |
| 9 256 | 31 666 | 13,9 | 45,9 | 12,3 | 22,4 | 14,3 | 9,9 | 3,7 | 16,3 | 55,8 | 65 | |
| 2 778 | 14 381 | 34,8 | 44,9 | 9,3 | 11,0 | 17,0 | 13,9 | 1,9 | 10,1 | 52,1 | 66 | |
| 9 587 | 53 917 | 15,0 | 62,5 | 10,7 | 11,8 | 12,1 | 8,1 | 2,5 | 11,7 | 65,6 | 67 | |
| 5 805 | 20 151 | 32,8 | 38,1 | 12,5 | 16,6 | 14,3 | 20,2 | 3,6 | 12,9 | 49,0 | 68 | |
| 7 483 | 32 441 | 22,5 | 47,9 | 10,6 | 19,0 | 15,0 | 11,4 | 2,7 | 13,3 | 57,6 | 69 | |
| 3 814 | 20 543 | 41,1 | 40,5 | 7,6 | 10,8 | 17,7 | 24,3 | 2,1 | 7,8 | 48,1 | 70 | |
| 12 794 | 44 207 | 21,5 | 40,6 | 16,6 | 21,3 | 13,5 | 12,7 | 4,2 | 15,6 | 54,0 | 71 | |
| 7 702 | 24 466 | 23,6 | 31,7 | 19,5 | 26,2 | 13,2 | 15,6 | 5,3 | 15,8 | 50,1 | 72 | |
| 2 319 | 9 442 | 46,6 | 26,6 | 13,1 | 13,7 | 16,4 | 27,9 | 4,5 | 10,1 | 41,1 | 73 | |
| 8 370 | 38 087 | 23,4 | 50,8 | 11,1 | 14,7 | 14,1 | 14,8 | 2,9 | 13,8 | 54,4 | 74 | |
| 101 849 | 379 351 | 22,0 | 47,1 | 13,4 | 17,5 | 13,3 | 12,9 | 3,4 | 14,3 | 55,1 | 75 | |
| 25 451 | 78 955 | 1,8 | 66,3 | 16,2 | 15,7 | 7,1 | 1,5 | 4,0 | 21,3 | 66,1 | 76 | |
| 4 574 | 21 703 | 2,2 | 74,9 | 11,3 | 11,6 | 5,9 | 1,5 | 2,9 | 15,6 | 74,1 | 77 | |
| 47 412 | 136 904 | 2,3 | 62,9 | 19,8 | 16,0 | 8,0 | 1,5 | 4,3 | 22,3 | 63,9 | 78 | |
| 15 421 | 36 758 | 1,9 | 57,3 | 26,2 | 15,1 | 10,6 | 1,5 | 6,0 | 24,2 | 67,7 | 79 | |
| 6 274 | 13 198 | 1,8 | 45,1 | 26,5 | 20,6 | 11,6 | 1,7 | 8,4 | 25,2 | 53,1 | 80 | |
| 8 152 | 31 926 | 1,1 | 70,4 | 14,9 | 13,6 | 6,9 | 1,2 | 3,1 | 18,1 | 70,7 | 81 | |
| 4 875 | 11 405 | 1,0 | 56,7 | 18,4 | 23,9 | 14,0 | 1,4 | 4,0 | 24,1 | 56,5 | 82 | |
| 5 207 | 14 113 | 0,9 | 67,0 | 15,4 | 16,7 | 13,2 | 1,4 | 3,3 | 22,1 | 60,0 | 83 | |
| 3 837 | 17 882 | 2,1 | 72,7 | 12,7 | 12,5 | 6,7 | 1,2 | 2,8 | 15,8 | 73,5 | 84 | |
| 4 743 | 7 863 | 1,4 | 47,9 | 23,4 | 22,3 | 12,3 | 1,3 | 6,8 | 30,0 | 49,6 | 85 | |
| 5 235 | 25 465 | 0,8 | 67,2 | 19,0 | 13,0 | 6,6 | 1,0 | 4,8 | 14,9 | 72,7 | 86 | |
| 4 364 | 19 221 | 1,6 | 72,3 | 13,0 | 13,1 | 6,7 | 0,9 | 3,3 | 16,5 | 72,6 | 87 | |
| 6 392 | 19 257 | 2,8 | 63,8 | 18,3 | 14,6 | 9,4 | 1,9 | 4,1 | 21,1 | 63,5 | 88 | |
| 9 891 | 37 763 | 12,5 | 65,0 | 11,0 | 11,5 | 13,2 | 6,6 | 2,7 | 16,1 | 61,4 | 89 | |
| 3 112 | 27 722 | 16,0 | 54,3 | 12,3 | 17,4 | 12,6 | 9,8 | 4,0 | 16,7 | 57,0 | 90 | |
| 4 012 | 14 557 | 35,6 | 39,4 | 9,7 | 15,3 | 16,3 | 23,7 | 3,0 | 12,3 | 44,7 | 91 | |
| 16 999 | 59 400 | 7,5 | 66,0 | 12,3 | 13,7 | 11,0 | 4,7 | 3,0 | 13,1 | 63,2 | 92 | |
| 11 523 | 41 677 | 8,4 | 60,6 | 16,9 | 14,1 | 10,7 | 4,5 | 3,7 | 17,6 | 63,5 | 93 | |
| 6 283 | 20 747 | 25,1 | 42,0 | 13,7 | 19,2 | 13,6 | 13,2 | 3,6 | 16,2 | 53,4 | 94 | |
| 8 916 | 16 436 | 30,2 | 42,9 | 13,1 | 13,8 | 14,2 | 18,4 | 4,1 | 12,2 | 51,1 | 95 | |
| 4 781 | 19 308 | 23,6 | 49,8 | 13,0 | 13,6 | 13,2 | 15,7 | 4,0 | 13,1 | 54,0 | 96 | |
| 9 745 | 33 663 | 15,5 | 59,1 | 14,2 | 11,2 | 10,8 | 13,0 | 3,1 | 16,4 | 56,7 | 97 | |
| 7 046 | 21 836 | 27,4 | 35,2 | 16,3 | 21,1 | 14,5 | 12,3 | 5,3 | 16,6 | 51,3 | 98 | |
| 10 139 | 51 729 | 13,1 | 60,4 | 13,3 | 12,7 | 9,0 | 5,8 | 4,0 | 13,3 | 67,9 | 99 | |
| 1 963 | 9 205 | 37,0 | 42,4 | 10,0 | 10,6 | 12,9 | 25,5 | 3,2 | 10,3 | 43,1 | 100 | |
| 236 347 | 788 193 | 9,2 | 59,7 | 16,1 | 15,0 | 10,2 | 5,7 | 4,0 | 18,5 | 61,5 | 101 | |
| 457 570 | 1 666 089 | 15,0 | 55,0 | 14,5 | 15,5 | 11,3 | 8,9 | 3,8 | 16,4 | 59,6 | 102 | |
| 1 068 185 | 3 365 817 | 11,7 | 55,4 | 16,7 | 16,2 | 11,8 | 7,0 | 4,0 | 18,6 | 59,6 | 103 | |

10. Die heimatvertriebenen Erwerbspersonen am 13. September 1950

| Lfd. Nr. | Verwaltungsbezirk | Heimatvertriebene | | | | | | | |
|-------------|--------------------------------------|--------------------------------------|-----------------------------------|--------------------------|---|-----------|-------------------|---|--------|
| | | in dem Wirtschaftsbereich | | | | insgesamt | davon | | |
| | | Land- und Forst- wirtschaft | Industrie und Hand- werk | Handel und Verkehr | Öffentl. Dienst und Dienst- leistungen aller Art | | Selb- ständige | Mit- helfende Familien- angehörige | Beamte |
| | Stadtkreise: | | | | | | | | |
| 1 | Düsseldorf | 333 | 7 493 | 8 627 | 5 868 | 17 321 | 860 | 51 | 1 154 |
| 2 | Duisburg | 164 | 7 161 | 1 995 | 2 017 | 11 557 | 426 | 35 | 463 |
| 3 | Essen | 275 | 11 752 | 2 022 | 2 852 | 16 901 | 509 | 48 | 632 |
| 4 | Krefeld | 210 | 3 240 | 785 | 1 778 | 6 013 | 238 | 23 | 250 |
| 5 | M. Gladbach | 102 | 1 396 | 406 | 1 095 | 2 999 | 145 | 5 | 155 |
| 6 | Mülheim a. d. Ruhr | 168 | 2 558 | 637 | 1 070 | 4 433 | 168 | 13 | 183 |
| 7 | Neuß | 109 | 999 | 323 | 569 | 2 000 | 98 | 11 | 121 |
| 8 | Oberhausen | 63 | 4 781 | 576 | 858 | 6 273 | 174 | 21 | 216 |
| 9 | Remscheid | 66 | 2 188 | 446 | 772 | 3 472 | 175 | 14 | 159 |
| 10 | Rheydt | 56 | 1 007 | 197 | 455 | 1 715 | 85 | 10 | 86 |
| 11 | Solingen | 138 | 2 653 | 546 | 1 098 | 4 435 | 242 | 15 | 226 |
| 12 | Viersen | 39 | 745 | 130 | 359 | 1 271 | 49 | 5 | 57 |
| 13 | Wuppertal | 203 | 4 751 | 1 680 | 2 537 | 9 171 | 518 | 41 | 610 |
| | Landkreise: | | | | | | | | |
| 14 | Dinslaken | 246 | 2 931 | 932 | 422 | 3 831 | 94 | 24 | 120 |
| 15 | Düsseldorf-Mettmann | 1 262 | 8 586 | 1 343 | 2 984 | 14 175 | 452 | 67 | 459 |
| 16 | Geldern | 827 | 1 987 | 250 | 615 | 3 679 | 154 | 45 | 179 |
| 17 | Grevenbroich | 1 280 | 5 145 | 705 | 1 218 | 8 348 | 252 | 42 | 231 |
| 18 | Kempen-Krefeld | 1 228 | 6 406 | 889 | 2 189 | 10 712 | 349 | 48 | 320 |
| 19 | Kleve | 819 | 890 | 190 | 468 | 2 865 | 176 | 174 | 180 |
| 20 | Moers | 1 083 | 8 787 | 942 | 1 600 | 12 412 | 358 | 69 | 369 |
| 21 | Rees | 653 | 926 | 237 | 455 | 2 271 | 118 | 46 | 179 |
| 22 | Rhein-Wupper-Kreis | 887 | 9 780 | 1 332 | 2 159 | 14 158 | 491 | 100 | 394 |
| 23 | Reg.-Bez. Düsseldorf | 10 211 | 96 160 | 19 490 | 33 431 | 159 292 | 6 131 | 907 | 6 743 |
| | Stadtkreise: | | | | | | | | |
| 24 | Bonn | 88 | 1 710 | 804 | 2 870 | 4 972 | 271 | 31 | 446 |
| 25 | Köln | 962 | 6 796 | 2 789 | 3 765 | 13 712 | 764 | 74 | 810 |
| | Landkreise: | | | | | | | | |
| 26 | Bergheim (Erf) | 836 | 2 506 | 920 | 716 | 4 878 | 142 | 32 | 155 |
| 27 | Bonn | 1 034 | 3 121 | 805 | 1 972 | 6 932 | 290 | 58 | 305 |
| 28 | Euskirchen | 1 081 | 2 141 | 376 | 802 | 4 400 | 157 | 63 | 162 |
| 29 | Köln | 868 | 3 855 | 692 | 1 024 | 6 239 | 168 | 37 | 234 |
| 30 | Oberbergischer Kreis | 578 | 5 744 | 698 | 1 493 | 8 508 | 343 | 120 | 233 |
| 31 | Rheinisch-Bergischer Kreis | 879 | 5 060 | 804 | 1 752 | 8 495 | 293 | 74 | 287 |
| 32 | Siegkreis | 1 099 | 5 427 | 983 | 1 990 | 9 499 | 368 | 141 | 323 |
| 33 | Reg.-Bez. Köln | 6 825 | 36 160 | 8 266 | 15 884 | 67 135 | 2 786 | 630 | 2 955 |
| | Stadtkreis: | | | | | | | | |
| 34 | Aachen | 49 | 1 415 | 405 | 1 099 | 2 968 | 168 | 19 | 323 |
| | Landkreise: | | | | | | | | |
| 35 | Aachen | 391 | 4 505 | 554 | 972 | 6 422 | 240 | 47 | 327 |
| 36 | Düren | 673 | 1 561 | 294 | 461 | 2 989 | 150 | 56 | 148 |
| 37 | Erkelenz | 482 | 1 629 | 154 | 851 | 3 116 | 85 | 34 | 90 |
| | Selbkantkreis | | | | | | | | |
| 38 | Geilenkirchen-Heinsberg | 279 | 2 029 | 141 | 487 | 2 986 | 93 | 43 | 170 |
| 39 | Jülich | 428 | 643 | 112 | 227 | 1 410 | 51 | 23 | 71 |
| 40 | Monschau | 121 | 287 | 49 | 196 | 653 | 34 | 26 | 119 |
| 41 | Schleiden | 294 | 655 | 138 | 400 | 1 487 | 85 | 51 | 116 |
| 42 | Reg.-Bez. Aachen | 2 717 | 12 724 | 1 847 | 4 693 | 21 981 | 906 | 299 | 1 364 |
| 43 | Landesteil Nordrhein | 19 753 | 145 044 | 29 603 | 54 008 | 248 408 | 9 823 | 1 836 | 11 062 |
| | Stadtkreise: | | | | | | | | |
| 44 | Bocholt | 16 | 415 | 70 | 180 | 681 | 41 | 4 | 50 |
| 45 | Bottrop | 43 | 2 833 | 225 | 387 | 3 488 | 74 | 7 | 82 |
| 46 | Gelsenkirchen | 145 | 10 017 | 1 146 | 1 755 | 13 063 | 389 | 46 | 359 |
| 47 | Gladbeck | 45 | 2 190 | 197 | 439 | 2 811 | 52 | 12 | 92 |
| 48 | Münster | 162 | 2 315 | 1 277 | 2 625 | 6 879 | 241 | 17 | 647 |
| 49 | Recklinghausen | 134 | 3 791 | 692 | 848 | 5 465 | 161 | 17 | 183 |

nach Wirtschaftsbereich und Stellung im Beruf

| | | Von 100 Erwerbspersonen | | | | | | | | | |
|------------------|----------|--------------------------------------|-----------------------------------|--------------------------|---|-------------------|---|--------|------------------|----------|-------------|
| | | entfielen auf den Wirtschaftsbereich | | | | waren | | | | | |
| An- gestellte | Arbeiter | Land- und Forst- wirtschaft | Industrie und Hand- werk | Handel und Verkehr | Öffentl. Dienst und Dienst- leistungen aller Art | Selb- ständige | Mit- helfende Familien- angehörige | Beamte | An- gestellte | Arbeiter | Lfd. Nr. |
| 4 951 | 10 305 | 1,9 | 43,3 | 20,9 | 33,9 | 5,0 | 0,3 | 6,6 | 28,6 | 59,5 | 1 |
| 1 700 | 8 713 | 1,4 | 63,2 | 17,6 | 17,8 | 3,7 | 0,3 | 4,1 | 16,0 | 76,9 | 2 |
| 2 415 | 13 297 | 1,6 | 69,6 | 12,0 | 16,9 | 3,0 | 0,3 | 3,7 | 14,3 | 78,7 | 3 |
| 1 185 | 4 337 | 3,5 | 53,9 | 13,0 | 29,6 | 4,0 | 0,4 | 4,1 | 19,4 | 72,1 | 4 |
| 589 | 2 105 | 3,4 | 46,6 | 13,5 | 36,5 | 4,8 | 0,2 | 5,2 | 19,6 | 70,2 | 5 |
| 668 | 3 401 | 3,8 | 57,7 | 14,4 | 24,1 | 3,8 | 0,3 | 4,1 | 16,1 | 76,7 | 6 |
| 490 | 1 350 | 5,4 | 50,0 | 16,1 | 28,5 | 4,9 | 0,5 | 6,1 | 21,0 | 67,5 | 7 |
| 692 | 5 170 | 1,0 | 76,2 | 9,2 | 13,6 | 2,8 | 0,3 | 3,5 | 11,0 | 82,4 | 8 |
| 610 | 2 514 | 1,9 | 63,0 | 12,9 | 22,2 | 5,0 | 0,4 | 4,6 | 17,6 | 72,4 | 9 |
| 311 | 1 223 | 3,3 | 58,7 | 11,5 | 26,5 | 5,0 | 0,6 | 5,0 | 18,1 | 71,3 | 10 |
| 831 | 3 121 | 3,1 | 59,8 | 12,3 | 24,8 | 5,5 | 0,3 | 5,1 | 18,7 | 70,4 | 11 |
| 226 | 934 | 3,1 | 58,5 | 10,2 | 28,2 | 3,9 | 0,4 | 4,5 | 17,7 | 73,5 | 12 |
| 2 021 | 5 981 | 2,2 | 51,8 | 18,3 | 27,7 | 6,6 | 0,5 | 6,7 | 22,0 | 65,2 | 13 |
| 250 | 3 343 | 6,4 | 76,6 | 6,1 | 11,0 | 2,5 | 0,6 | 3,1 | 6,5 | 87,3 | 14 |
| 1 968 | 11 229 | 8,9 | 60,6 | 9,5 | 21,0 | 3,2 | 0,5 | 3,2 | 13,9 | 79,2 | 15 |
| 308 | 2 993 | 22,5 | 54,0 | 6,8 | 16,7 | 4,2 | 1,2 | 4,9 | 8,4 | 81,3 | 16 |
| 911 | 6 912 | 15,3 | 61,6 | 8,5 | 14,6 | 3,0 | 0,5 | 2,8 | 10,9 | 82,8 | 17 |
| 1 245 | 8 750 | 11,5 | 59,8 | 8,3 | 20,4 | 3,3 | 0,4 | 3,0 | 11,6 | 81,7 | 18 |
| 287 | 1 568 | 34,7 | 37,6 | 8,0 | 19,7 | 7,4 | 7,4 | 7,6 | 11,3 | 66,3 | 19 |
| 1 100 | 10 516 | 3,7 | 70,8 | 7,6 | 12,9 | 2,9 | 0,6 | 2,9 | 8,9 | 84,7 | 20 |
| 268 | 1 660 | 23,8 | 40,8 | 10,4 | 20,0 | 6,2 | 2,0 | 7,9 | 11,8 | 73,1 | 21 |
| 1 628 | 11 545 | 6,3 | 69,1 | 9,4 | 15,2 | 3,5 | 0,7 | 2,8 | 11,5 | 81,5 | 22 |
| 24 544 | 120 967 | 6,4 | 60,4 | 12,2 | 21,0 | 3,8 | 0,6 | 4,3 | 15,4 | 75,9 | 23 |
| 1 721 | 2 503 | 1,8 | 34,4 | 16,2 | 47,6 | 5,5 | 0,6 | 9,0 | 34,6 | 50,3 | 24 |
| 3 604 | 8 470 | 2,6 | 49,6 | 20,3 | 27,5 | 6,5 | 0,5 | 5,9 | 26,3 | 61,8 | 25 |
| 443 | 3 606 | 10,1 | 57,2 | 7,3 | 16,4 | 3,3 | 0,7 | 3,5 | 10,1 | 82,4 | 26 |
| 1 288 | 4 991 | 14,9 | 45,0 | 11,6 | 28,5 | 4,2 | 0,8 | 4,4 | 18,6 | 72,0 | 27 |
| 432 | 3 586 | 24,6 | 48,7 | 8,6 | 18,2 | 3,6 | 1,4 | 3,7 | 9,8 | 81,5 | 28 |
| 810 | 4 990 | 13,9 | 58,6 | 11,1 | 16,4 | 2,7 | 0,6 | 3,7 | 13,0 | 80,0 | 29 |
| 898 | 6 914 | 6,8 | 67,5 | 8,1 | 17,6 | 4,0 | 1,4 | 2,7 | 10,6 | 81,3 | 30 |
| 1 001 | 6 840 | 10,3 | 59,6 | 9,5 | 20,6 | 3,4 | 0,8 | 3,4 | 11,9 | 80,5 | 31 |
| 1 338 | 7 329 | 11,6 | 57,2 | 10,3 | 20,9 | 3,9 | 1,5 | 3,4 | 14,1 | 77,1 | 32 |
| 11 535 | 49 229 | 10,2 | 53,9 | 12,2 | 23,7 | 4,1 | 0,9 | 4,4 | 17,2 | 73,4 | 33 |
| 750 | 1 708 | 1,7 | 47,7 | 13,6 | 37,0 | 5,7 | 0,6 | 10,9 | 26,3 | 57,5 | 34 |
| 683 | 5 125 | 6,1 | 70,1 | 8,6 | 15,2 | 3,8 | 0,7 | 5,1 | 10,6 | 79,8 | 35 |
| 409 | 2 226 | 22,5 | 52,2 | 9,8 | 15,5 | 5,0 | 1,9 | 5,0 | 13,7 | 74,4 | 36 |
| 285 | 2 622 | 15,5 | 62,3 | 4,9 | 27,3 | 2,7 | 1,1 | 2,9 | 9,1 | 84,2 | 37 |
| 257 | 2 373 | 9,5 | 69,1 | 4,8 | 16,6 | 3,2 | 1,5 | 5,8 | 8,7 | 80,8 | 38 |
| 143 | 1 122 | 30,4 | 45,6 | 7,9 | 16,1 | 3,6 | 1,6 | 5,1 | 10,1 | 79,6 | 39 |
| 60 | 414 | 13,5 | 44,0 | 7,5 | 30,0 | 6,2 | 4,0 | 13,2 | 9,2 | 63,4 | 40 |
| 192 | 1 043 | 19,8 | 44,0 | 9,3 | 26,9 | 5,7 | 3,4 | 7,8 | 12,9 | 70,2 | 41 |
| 2 779 | 16 633 | 12,4 | 57,9 | 8,4 | 21,3 | 4,1 | 1,4 | 6,2 | 12,6 | 75,7 | 42 |
| 38 858 | 186 829 | 8,0 | 58,4 | 11,9 | 21,7 | 4,0 | 0,7 | 4,5 | 15,6 | 75,2 | 43 |
| 161 | 425 | 2,4 | 60,9 | 10,3 | 26,4 | 6,0 | 0,6 | 7,4 | 23,6 | 62,4 | 44 |
| 264 | 3 061 | 1,2 | 81,2 | 6,5 | 11,1 | 2,1 | 0,2 | 2,3 | 7,6 | 87,8 | 45 |
| 1 306 | 10 963 | 1,1 | 76,7 | 8,8 | 13,4 | 3,0 | 0,4 | 2,7 | 10,0 | 83,9 | 46 |
| 231 | 2 424 | 1,6 | 75,8 | 7,0 | 15,6 | 1,9 | 0,4 | 3,3 | 8,2 | 86,2 | 47 |
| 1 531 | 3 943 | 2,5 | 36,3 | 20,0 | 41,2 | 3,8 | 0,3 | 10,1 | 24,0 | 61,8 | 48 |
| 696 | 4 408 | 2,4 | 69,4 | 12,7 | 15,6 | 2,9 | 0,3 | 3,4 | 12,7 | 80,7 | 49 |

10. Die heimatvertriebenen Erwerbspersonen am 13. September 1950

| Lfd. Nr. | Verwaltungsbezirk | Heimatvertriebene | | | | | | | |
|-------------|-----------------------------|--------------------------------------|-----------------------------------|--------------------------|---|-----------|-------------------|---|--------|
| | | in dem Wirtschaftsbereich | | | | insgesamt | davon | | |
| | | Land- und Forst- wirtschaft | Industrie und Hand- werk | Handel und Verkehr | Öffentl. Dienst und Dienst- leistungen aller Art | | Selb- ständige | Mit- helfende Familien- angehörige | Beamte |
| | Landkreise: | | | | | | | | |
| 50 | Ahaus | 723 | 8 114 | 376 | 877 | 5 090 | 290 | 72 | 230 |
| 51 | Beckum | 1 699 | 6 030 | 797 | 1 585 | 10 111 | 410 | 104 | 241 |
| 52 | Borken | 715 | 1 864 | 206 | 728 | 3 513 | 154 | 41 | 180 |
| 53 | Coesfeld | 907 | 1 944 | 259 | 677 | 3 787 | 150 | 39 | 181 |
| 54 | Lüdinghausen | 1 296 | 4 430 | 593 | 1 252 | 7 571 | 240 | 53 | 216 |
| 55 | Münster | 1 530 | 2 439 | 540 | 1 103 | 5 612 | 211 | 123 | 202 |
| 56 | Recklinghausen | 830 | 9 367 | 946 | 1 583 | 12 726 | 304 | 44 | 366 |
| 57 | Steinfurt | 1 233 | 5 590 | 837 | 1 606 | 9 265 | 457 | 98 | 313 |
| 58 | Tecklenburg | 1 445 | 4 065 | 765 | 1 143 | 7 417 | 345 | 188 | 200 |
| 59 | Warendorf | 1 071 | 2 104 | 239 | 801 | 4 215 | 137 | 60 | 133 |
| 60 | Reg.-Bez. Münster . . | 11 994 | 62 448 | 9 165 | 17 587 | 101 194 | 3 586 | 905 | 3 655 |
| | Stadtkreise: | | | | | | | | |
| 61 | Bielefeld | 152 | 6 840 | 2 194 | 3 710 | 12 896 | 559 | 54 | 671 |
| 62 | Herford | 87 | 1 569 | 459 | 1 191 | 3 306 | 194 | 14 | 170 |
| | Landkreise: | | | | | | | | |
| 63 | Bielefeld | 744 | 5 344 | 305 | 2 029 | 8 322 | 272 | 85 | 216 |
| 64 | Büren | 1 380 | 2 089 | 383 | 971 | 4 838 | 171 | 108 | 135 |
| 65 | Detmold | 1 431 | 4 771 | 960 | 2 334 | 9 996 | 536 | 140 | 324 |
| 66 | Halle | 1 024 | 3 524 | 522 | 902 | 5 972 | 235 | 108 | 113 |
| 67 | Herford | 1 307 | 6 177 | 1 084 | 2 579 | 11 147 | 530 | 166 | 294 |
| 68 | Höxter | 1 419 | 2 798 | 701 | 1 672 | 6 590 | 334 | 119 | 218 |
| 69 | Lemgo | 1 674 | 4 714 | 773 | 2 690 | 9 841 | 466 | 148 | 243 |
| 70 | Lübbecke | 1 247 | 2 267 | 401 | 1 146 | 5 061 | 269 | 194 | 136 |
| 71 | Minden | 1 515 | 4 615 | 1 324 | 4 536 | 12 490 | 583 | 187 | 590 |
| 72 | Paderborn | 800 | 2 332 | 664 | 2 782 | 6 578 | 224 | 99 | 249 |
| 73 | Warburg | 1 217 | 1 285 | 379 | 709 | 3 590 | 193 | 139 | 126 |
| 74 | Wiedenbrück | 955 | 5 654 | 833 | 2 213 | 9 655 | 370 | 59 | 314 |
| 75 | Reg.-Bez. Detmold . . | 14 952 | 53 979 | 11 982 | 29 954 | 110 867 | 4 926 | 1 620 | 3 799 |
| | Stadtkreise: | | | | | | | | |
| 76 | Bochum | 281 | 6 796 | 936 | 1 613 | 9 581 | 241 | 24 | 354 |
| 77 | Castrop-Rauxel | 84 | 3 150 | 260 | 433 | 3 927 | 77 | 9 | 81 |
| 78 | Dortmund | 630 | 11 385 | 2 059 | 2 879 | 16 953 | 464 | 53 | 675 |
| 79 | Hagen i. W. | 162 | 2 603 | 1 047 | 1 008 | 4 820 | 171 | 30 | 327 |
| 80 | Hamm (Westf.) | 38 | 1 120 | 519 | 1 022 | 2 699 | 115 | 9 | 224 |
| 81 | Herne | 65 | 4 077 | 629 | 802 | 5 573 | 130 | 17 | 188 |
| 82 | Iserlohn | 36 | 1 632 | 376 | 855 | 2 899 | 136 | 13 | 122 |
| 83 | Lüdenscheid | 34 | 2 344 | 514 | 897 | 3 789 | 174 | 14 | 115 |
| 84 | Lünen | 67 | 2 707 | 345 | 429 | 3 548 | 91 | 6 | 112 |
| 85 | Siegen | 71 | 1 153 | 393 | 505 | 2 122 | 117 | 6 | 114 |
| 86 | Wanne-Eickel | 31 | 2 587 | 456 | 420 | 3 494 | 90 | 11 | 144 |
| 87 | Wattenscheid | 52 | 1 617 | 200 | 316 | 2 185 | 67 | 8 | 73 |
| 88 | Witten | 99 | 1 261 | 243 | 491 | 2 094 | 103 | 11 | 95 |
| | Landkreise: | | | | | | | | |
| 89 | Altena | 725 | 6 411 | 834 | 1 407 | 9 377 | 365 | 87 | 230 |
| 90 | Arnsberg | 643 | 3 739 | 524 | 1 339 | 6 295 | 253 | 33 | 226 |
| 91 | Brilon | 624 | 2 397 | 389 | 1 017 | 4 427 | 225 | 70 | 139 |
| 92 | Ennepe-Ruhr-Kreis | 540 | 6 397 | 876 | 2 294 | 10 107 | 327 | 71 | 355 |
| 93 | Iserlohn | 709 | 6 086 | 1 183 | 1 947 | 9 865 | 398 | 64 | 306 |
| 94 | Lippstadt | 1 155 | 3 227 | 682 | 1 521 | 6 585 | 273 | 49 | 176 |
| 95 | Meschede | 777 | 2 458 | 482 | 856 | 4 573 | 159 | 37 | 181 |
| 96 | Olpe | 426 | 1 962 | 331 | 626 | 3 345 | 168 | 51 | 134 |
| 97 | Siegen | 217 | 4 613 | 822 | 1 120 | 6 772 | 293 | 63 | 261 |
| 98 | Soest | 1 684 | 3 110 | 810 | 1 829 | 7 433 | 296 | 85 | 230 |
| 99 | Unna | 1 467 | 7 126 | 878 | 1 427 | 10 896 | 313 | 75 | 251 |
| 100 | Wittgenstein | 486 | 1 910 | 303 | 597 | 3 296 | 144 | 60 | 85 |
| 101 | Reg.-Bez. Arnsberg . . | 11 053 | 91 808 | 16 091 | 27 705 | 146 657 | 5 247 | 981 | 5 198 |
| 102 | Landestell Westfalen . | 37 999 | 206 235 | 37 238 | 75 246 | 358 718 | 13 759 | 3 506 | 12 652 |
| 103 | Nordrhein-Westfalen . | 57 752 | 353 279 | 66 841 | 129 254 | 607 126 | 23 582 | 5 342 | 23 714 |

nach Wirtschaftsbereich und Stellung im Beruf

| | | Von 100 Erwerbspersonen | | | | | | | | | |
|------------------|----------|--------------------------------------|--------------------------------|--------------------------|--|-------------------|---|--------|------------------|----------|-------------|
| | | entfielen auf den Wirtschaftsbereich | | | | waren | | | | | |
| An- gestellte | Arbeiter | Land- und Forst- wirtschaft | Industrie und Hand- werk | Handel und Verkehr | Öffentl. Dienst und Dienst- leistungen aller Art | Selb- ständige | Mit- helfende Familien- angehörige | Beamte | An- gestellte | Arbeiter | Lfd. Nr. |
| 507 | 4 061 | 14,2 | 61,2 | 7,4 | 17,2 | 4,3 | 1,4 | 4,5 | 10,0 | 79,8 | 50 |
| 969 | 8 387 | 16,8 | 59,6 | 7,9 | 15,7 | 4,1 | 1,0 | 2,4 | 9,6 | 82,9 | 51 |
| 385 | 2 753 | 20,3 | 53,1 | 5,9 | 20,7 | 4,4 | 1,2 | 5,1 | 10,9 | 78,4 | 52 |
| 347 | 3 090 | 24,0 | 51,3 | 6,8 | 17,9 | 4,0 | 1,0 | 4,2 | 9,2 | 81,6 | 53 |
| 654 | 6 408 | 17,1 | 58,5 | 7,8 | 16,6 | 3,2 | 0,7 | 2,9 | 8,6 | 84,6 | 54 |
| 671 | 4 405 | 27,3 | 43,5 | 9,6 | 19,6 | 3,8 | 2,2 | 3,6 | 11,9 | 78,5 | 55 |
| 1 023 | 10 989 | 6,5 | 73,6 | 7,4 | 12,6 | 2,4 | 0,3 | 2,9 | 8,0 | 86,4 | 56 |
| 1 008 | 7 899 | 13,3 | 60,4 | 9,0 | 17,3 | 4,9 | 1,1 | 3,4 | 10,9 | 79,7 | 57 |
| 881 | 5 873 | 19,5 | 54,8 | 10,3 | 15,4 | 4,6 | 2,3 | 2,7 | 11,2 | 79,2 | 58 |
| 422 | 3 463 | 25,4 | 49,9 | 5,7 | 19,0 | 3,2 | 1,4 | 3,2 | 10,0 | 82,2 | 59 |
| 11 006 | 82 042 | 11,8 | 61,7 | 9,1 | 17,4 | 3,5 | 0,9 | 3,6 | 10,9 | 81,1 | 60 |
| 2 496 | 9 116 | 1,2 | 53,0 | 17,0 | 28,8 | 4,3 | 0,4 | 5,2 | 19,4 | 70,7 | 61 |
| 675 | 2 253 | 2,6 | 47,5 | 13,9 | 36,0 | 5,9 | 0,4 | 5,1 | 20,4 | 68,2 | 62 |
| 1 187 | 7 162 | 8,3 | 59,9 | 9,0 | 22,8 | 3,1 | 0,9 | 2,4 | 13,3 | 80,3 | 63 |
| 976 | 4 033 | 28,6 | 43,3 | 7,9 | 20,2 | 3,5 | 2,2 | 2,8 | 7,8 | 83,7 | 64 |
| 1 503 | 7 498 | 14,3 | 47,7 | 9,6 | 28,4 | 5,4 | 1,4 | 3,2 | 15,0 | 75,0 | 65 |
| 544 | 4 972 | 17,2 | 59,0 | 8,7 | 15,1 | 3,9 | 1,8 | 1,9 | 9,1 | 83,3 | 66 |
| 1 903 | 8 864 | 11,7 | 55,4 | 9,7 | 23,2 | 4,7 | 1,5 | 2,6 | 11,7 | 79,5 | 67 |
| 915 | 5 004 | 21,5 | 42,5 | 10,6 | 25,4 | 5,1 | 1,8 | 3,3 | 13,9 | 75,9 | 68 |
| 1 119 | 7 865 | 17,0 | 47,9 | 7,9 | 27,2 | 4,7 | 1,5 | 2,5 | 11,4 | 79,9 | 69 |
| 550 | 3 912 | 24,6 | 44,8 | 7,9 | 22,7 | 5,3 | 3,8 | 2,7 | 10,9 | 77,3 | 70 |
| 2 001 | 9 189 | 12,1 | 36,9 | 14,6 | 36,4 | 4,7 | 1,5 | 4,7 | 16,0 | 73,1 | 71 |
| 792 | 5 214 | 12,2 | 35,5 | 10,1 | 42,2 | 3,4 | 1,5 | 3,8 | 12,0 | 79,3 | 72 |
| 379 | 2 753 | 33,9 | 35,8 | 10,6 | 19,7 | 5,4 | 3,9 | 3,5 | 10,6 | 76,6 | 73 |
| 1 070 | 7 842 | 9,9 | 58,6 | 8,6 | 22,9 | 3,8 | 0,6 | 3,3 | 11,1 | 81,2 | 74 |
| 14 910 | 85 612 | 13,5 | 49,7 | 10,8 | 27,0 | 4,4 | 1,5 | 3,4 | 13,5 | 77,2 | 75 |
| 1 210 | 7 752 | 2,4 | 70,9 | 9,8 | 16,9 | 2,5 | 0,3 | 3,7 | 12,6 | 80,9 | 76 |
| 814 | 3 446 | 2,1 | 80,2 | 6,6 | 11,1 | 1,9 | 0,2 | 2,1 | 8,0 | 87,8 | 77 |
| 2 179 | 13 589 | 3,7 | 67,2 | 12,1 | 17,0 | 2,7 | 0,3 | 4,0 | 12,9 | 80,1 | 78 |
| 781 | 3 508 | 3,4 | 54,0 | 21,7 | 20,9 | 3,5 | 0,6 | 6,8 | 16,3 | 72,8 | 79 |
| 504 | 1 847 | 1,4 | 41,5 | 19,2 | 37,9 | 4,3 | 0,3 | 3,3 | 13,7 | 68,4 | 80 |
| 668 | 4 580 | 1,2 | 73,2 | 11,3 | 14,3 | 3,2 | 0,3 | 3,4 | 12,0 | 81,1 | 81 |
| 457 | 2 166 | 1,3 | 56,3 | 12,9 | 29,5 | 4,7 | 0,6 | 4,2 | 15,8 | 74,7 | 82 |
| 673 | 2 813 | 0,9 | 61,9 | 13,6 | 23,6 | 4,6 | 0,4 | 3,0 | 17,8 | 74,2 | 83 |
| 860 | 2 979 | 1,9 | 76,3 | 9,7 | 12,1 | 2,6 | 0,2 | 3,2 | 10,1 | 83,9 | 84 |
| 450 | 1 435 | 3,3 | 54,4 | 18,5 | 23,8 | 5,5 | 0,3 | 5,4 | 21,2 | 67,6 | 85 |
| 282 | 2 987 | 0,9 | 74,0 | 13,1 | 12,0 | 2,6 | 0,3 | 4,1 | 8,1 | 84,9 | 86 |
| 217 | 1 820 | 2,4 | 74,0 | 9,1 | 14,5 | 3,1 | 0,4 | 3,3 | 9,9 | 83,3 | 87 |
| 814 | 1 571 | 4,7 | 60,2 | 11,6 | 23,5 | 4,9 | 0,5 | 4,5 | 15,0 | 75,1 | 88 |
| 985 | 7 710 | 7,7 | 68,4 | 8,9 | 15,0 | 3,9 | 0,9 | 2,5 | 10,5 | 82,2 | 89 |
| 866 | 4 917 | 10,2 | 59,4 | 8,3 | 22,1 | 4,0 | 0,5 | 3,6 | 13,8 | 78,1 | 90 |
| 461 | 3 538 | 14,1 | 54,1 | 8,8 | 23,0 | 5,1 | 1,6 | 3,1 | 10,4 | 79,8 | 91 |
| 1 177 | 8 177 | 5,3 | 63,3 | 8,7 | 22,7 | 3,2 | 0,7 | 3,5 | 11,7 | 80,9 | 92 |
| 1 217 | 7 890 | 7,2 | 61,1 | 12,0 | 19,7 | 4,0 | 0,7 | 3,1 | 12,3 | 79,9 | 93 |
| 965 | 5 117 | 17,5 | 49,0 | 10,4 | 23,1 | 4,2 | 0,7 | 2,7 | 14,7 | 77,7 | 94 |
| 468 | 3 788 | 17,0 | 53,8 | 10,5 | 18,7 | 3,5 | 0,8 | 4,0 | 10,2 | 81,5 | 95 |
| 362 | 2 680 | 12,7 | 58,7 | 9,9 | 18,7 | 5,0 | 1,5 | 4,0 | 10,8 | 78,7 | 96 |
| 852 | 5 303 | 3,2 | 68,1 | 12,2 | 16,5 | 4,3 | 0,9 | 3,9 | 12,6 | 78,3 | 97 |
| 988 | 5 897 | 22,7 | 41,8 | 10,9 | 24,6 | 4,0 | 1,1 | 3,1 | 13,2 | 78,6 | 98 |
| 874 | 9 885 | 13,5 | 65,4 | 8,0 | 13,1 | 2,9 | 0,7 | 2,3 | 8,0 | 86,1 | 99 |
| 976 | 2 611 | 14,7 | 58,0 | 9,2 | 18,1 | 4,4 | 2,4 | 2,6 | 11,4 | 79,2 | 100 |
| 17 998 | 117 233 | 7,5 | 62,6 | 11,0 | 18,9 | 3,6 | 0,7 | 3,5 | 12,3 | 79,9 | 101 |
| 43 914 | 284 887 | 10,6 | 59,0 | 10,4 | 21,0 | 3,8 | 0,9 | 3,5 | 12,3 | 79,5 | 102 |
| 82 772 | 471 716 | 9,5 | 58,2 | 11,0 | 21,3 | 3,9 | 0,9 | 3,9 | 13,6 | 77,7 | 103 |

11. Die Erwerbspersonen am 13. September 1950 nach Wirtschaftszweig und Stellung im Beruf

| System-Nr. ¹⁾ | Wirtschaftsabteilung Wirtschaftsgruppe Wirtschaftszweig | Erwerbspersonen | | | | | | | | | |
|--------------------------|--|-----------------|----------------|----------------|----------------|---------------|--------------------------------|----------------|----------------|---------------|--|
| | | insgesamt | männlich | weiblich | davon | | | | | | |
| | | | | | Selbständige | | Mithelfende Familienangehörige | | Abhängige | | |
| | | | | | zusammen | weiblich | zusammen | weiblich | zusammen | weiblich | |
| 031 | Landwirtschaft und Tierzucht . . | 626 586 | 280 731 | 345 855 | 141 760 | 21 547 | 339 015 | 276 880 | 145 811 | 47 428 | |
| 041 | Forst- und Jagdwirtschaft | 12 199 | 11 402 | 797 | 87 | 5 | 47 | 88 | 12 065 | 754 | |
| 051 | Gärtnerei | 34 965 | 27 654 | 7 311 | 9 442 | 890 | 3 045 | 2 448 | 22 478 | 4 033 | |
| 081 | Hochsee- und Küstenfischerei . . | 380 | 371 | 9 | 2 | 1 | 1 | 1 | 377 | 7 | |
| 091 | Binnenfischerei | 219 | 208 | 11 | 80 | 1 | 13 | 4 | 126 | 6 | |
| 0 | Landwirtschaft und Tierzucht, Forst- und Jagdwirtschaft, Gärtnerei, Fischerei . | 674 349 | 320 366 | 353 983 | 151 371 | 22 384 | 342 121 | 279 371 | 180 857 | 52 228 | |
| 111 | Steinkohlengewinnung und -verarbeitung | 463 414 | 456 708 | 6 706 | 35 | 6 | — | — | 463 379 | 6 700 | |
| 121 | Braunkohlengewinnung und -brikettierung | 22 808 | 22 346 | 462 | 4 | — | 3 | 1 | 22 801 | 461 | |
| 125 | Braunkohlenschwelerei | 27 | 23 | 4 | 3 | — | 1 | 1 | 23 | 3 | |
| 12 | Braunkohlengewinnung und -verarbeitung | 22 835 | 22 369 | 466 | 7 | — | 4 | 2 | 22 824 | 464 | |
| 131 | Eisenerzbergbau (auch Aufbereitung) | 2 703 | 2 562 | 141 | 3 | — | — | — | 2 700 | 141 | |
| 135 | Metallerzbergbau (auch Aufbereitung) | 4 190 | 4 089 | 101 | 3 | — | — | — | 4 188 | 101 | |
| 13 | Erzbergbau (auch Aufbereitung) . . | 6 893 | 6 651 | 242 | 5 | — | — | — | 6 888 | 242 | |
| 141 | Salzbergbau und Salinen | 718 | 693 | 25 | — | — | — | — | 718 | 25 | |
| 151 | Gewinnung und Aufbereitung von Torf, Bernstein, Graphit u. Asphalt | 311 | 292 | 19 | 4 | — | — | — | 307 | 19 | |
| 155 | Erdölgewinnung | 107 | 102 | 5 | 2 | — | — | — | 105 | 5 | |
| 15 | Sonstiger Bergbau (einschl. Erdölgewinnung, Gewinnung und Aufbereitung von Torf und Bernstein) | 418 | 394 | 24 | 6 | — | — | — | 412 | 24 | |
| 171 | Kies-, Sand-, Ton- und Kaolingerzeugung, Gewinnung und Bearbeitung von natürlichen Gesteinen | 16 884 | 16 257 | 627 | 1 791 | 74 | 86 | 34 | 15 007 | 519 | |
| 174 | Kalk-, Gips- und Zementindustrie | 11 981 | 11 473 | 458 | 256 | 34 | 10 | 1 | 11 665 | 423 | |
| 177 | Ziegelindustrie, Herstellung sonst. künstl. Steine, Betonwaren und Betonwerksteinindustrie | 32 019 | 30 232 | 1 787 | 1 257 | 80 | 55 | 24 | 30 707 | 1 683 | |
| 17 | Abbau von Steinen und Erden, Baustoff- und keramische Industrie | 60 834 | 57 962 | 2 872 | 3 304 | 188 | 151 | 59 | 57 379 | 2 625 | |
| 191 | Energiewirtschaft (Elektrizitäts-, Gas-, Wasser- und Fernheizwerke) | 46 695 | 43 303 | 3 392 | 10 | 1 | — | — | 46 685 | 3 391 | |
| 1 | Bergbau, Gewinnung und Verarbeitung von Steinen und Erden, Energiewirtschaft . . | 601 807 | 588 080 | 13 727 | 3 367 | 195 | 155 | 61 | 598 285 | 13 471 | |
| 211 | Eisen- und Stahlerzeugung (einschl. Walzwerke und Ziehereien) | 206 857 | 192 789 | 13 568 | 546 | 44 | — | — | 205 811 | 13 524 | |
| 215 | Eisen- und Stahlgießerei | 43 827 | 40 398 | 3 429 | 440 | 32 | 22 | 17 | 43 365 | 3 860 | |
| 21 | Eisen- und Stahlerzeugung (Eisenschaffende Industrie einschl. Walzwerke, Eisen- und Stahlgießereien) | 250 184 | 233 187 | 16 997 | 986 | 76 | 22 | 17 | 249 176 | 16 904 | |
| 221 | NE-Metallhütten (einschl. Halbzugwerke) | 24 378 | 21 959 | 2 419 | 155 | 12 | — | — | 24 223 | 2 407 | |
| 225 | NE-Metallgießerei | 5 824 | 5 175 | 649 | 273 | 15 | 13 | 8 | 5 538 | 626 | |
| 22 | NE-Metallerzeugung u. -gießerei . . | 30 202 | 27 134 | 3 068 | 428 | 27 | 13 | 8 | 29 761 | 3 033 | |
| 231 | Stahl- und Eisenkonstruktionsbau (einschl. Kesselbau) | 51 001 | 48 173 | 2 828 | 1 072 | 49 | 35 | 24 | 49 894 | 2 755 | |
| 235 | Waggonbau | 7 688 | 7 276 | 412 | 20 | 1 | — | — | 7 668 | 411 | |
| 23 | Stahl- und Waggonbau | 58 689 | 55 449 | 3 240 | 1 092 | 50 | 35 | 24 | 57 562 | 3 166 | |
| 241 | Allgemeiner Maschinenbau | 153 811 | 140 358 | 13 453 | 8 605 | 156 | 119 | 85 | 150 087 | 13 212 | |
| 242 | Bau von Geldschranken und Tresoranlagen | 579 | 524 | 55 | 23 | 3 | 1 | — | 555 | 52 | |
| 243 | Lokomotivbau | 2 887 | 2 689 | 198 | 3 | — | — | — | 2 834 | 198 | |
| 244 | Bau von Büromaschinen | 1 986 | 1 648 | 338 | 82 | 1 | 6 | 5 | 1 898 | 332 | |
| 245 | Apparate- und Armaturenbau . . . | 12 246 | 10 675 | 1 570 | 524 | 36 | 24 | 11 | 11 897 | 1 523 | |
| 24 | Maschinen- und Apparatebau . . . | 171 458 | 155 894 | 15 564 | 4 237 | 196 | 150 | 101 | 167 071 | 15 267 | |

¹⁾ Die Wirtschaftsabteilungen werden durch einstellige, die Wirtschaftsgruppen durch zweistellige und die Wirtschaftszweige durch dreistellige Zahlen bezeichnet.

11. Die Erwerbspersonen am 13. September 1950 nach Wirtschaftszweig und Stellung im Beruf

| System-Nr. ¹⁾ | Wirtschaftsabteilung Wirtschaftsgruppe Wirtschaftszweig | Erwerbspersonen | | | | | | | | |
|--------------------------|---|-----------------|----------------|----------------|---------------|--------------|--------------------------------|------------|----------------|----------------|
| | | insgesamt | männlich | weiblich | davon | | | | | |
| | | | | | Selbständige | | Mithelfende Familienangehörige | | Abhängige | |
| | | | | | zusammen | weiblich | zusammen | weiblich | zusammen | weiblich |
| 251 | Schiffbau (einschl. Bootsbau) . . . | 3 487 | 3 357 | 130 | 64 | 3 | 4 | 4 | 3 419 | 123 |
| 261 | Straßenfahrzeugbau | 63 041 | 57 823 | 5 218 | 5 108 | 134 | 202 | 138 | 57 731 | 4 946 |
| 264 | Stellmacherei | 5 679 | 5 577 | 102 | 2 130 | 28 | 88 | 15 | 3 461 | 59 |
| 267 | Luftfahrzeugbau | 91 | 71 | 20 | 1 | 1 | — | — | 90 | 19 |
| 26 | Straßenfahrzeug- und Luftfahrzeugbau | 68 811 | 63 471 | 5 340 | 7 239 | 163 | 290 | 153 | 61 282 | 5 024 |
| 271 | Elektrotechnik | 85 119 | 66 189 | 18 930 | 3 875 | 102 | 165 | 130 | 81 579 | 18 698 |
| 281 | Feinmechanik und Optik | 14 727 | 12 127 | 2 600 | 3 437 | 144 | 225 | 195 | 11 065 | 2 261 |
| 291 | Metallwarenindustrie | 218 785 | 166 769 | 49 016 | 10 164 | 552 | 321 | 214 | 205 300 | 48 280 |
| 297 | Schlosserei und Schmiederei . . . | 44 454 | 42 976 | 1 479 | 9 411 | 183 | 350 | 116 | 34 693 | 1 180 |
| 29 | Eisen-, Stahl- und Metallwarenfertigung | 260 239 | 209 744 | 50 495 | 19 575 | 735 | 671 | 330 | 239 993 | 49 430 |
| 2 | Eisen- und Metallerzeugung und -verarbeitung | 942 916 | 826 552 | 116 364 | 40 433 | 1 496 | 1 575 | 962 | 900 908 | 113 906 |
| 311 | Mineralölverarbeitung und Kohlewertstoffindustrie | 10 007 | 9 290 | 717 | 51 | 5 | 5 | 5 | 9 951 | 707 |
| 321 | Chemische Grundindustrie(einschl. Pharmazeutische Industrie) . . . | 101 945 | 77 358 | 24 587 | 1 631 | 161 | 106 | 88 | 100 208 | 24 338 |
| 341 | Herstellung von Kunststoffteilen und -waren | 4 478 | 2 859 | 1 619 | 217 | 21 | 14 | 9 | 4 247 | 1 589 |
| 346 | Herstellung von Kunstleder-, Lino-leum, Wachstuch und ähnlichen Erzeugnissen | 1 140 | 901 | 239 | 21 | — | 1 | 1 | 1 118 | 238 |
| 34 | Kunststoffverarbeitung | 5 618 | 3 760 | 1 858 | 288 | 21 | 15 | 10 | 5 365 | 1 827 |
| 351 | Gummi- und Asbestverarbeitung . . . | 11 306 | 7 883 | 3 923 | 564 | 31 | 28 | 20 | 10 714 | 3 872 |
| 361 | Feinkeramische Industrie | 7 708 | 5 813 | 1 890 | 301 | 53 | 31 | 20 | 7 371 | 1 817 |
| 366 | Glasindustrie | 19 119 | 14 762 | 4 337 | 379 | 23 | 19 | 10 | 18 731 | 4 305 |
| 36 | Feinkeramische und Glasindustrie . . | 26 822 | 20 595 | 6 227 | 680 | 75 | 50 | 30 | 26 092 | 6 122 |
| 371 | Sägerei und Holzbearbeitung . . . | 21 415 | 19 245 | 2 170 | 1 288 | 66 | 127 | 41 | 20 025 | 2 063 |
| 381 | Tischlerei(einschl. Modelltischlerei), Möbel- u. Holzbauindustrie | 128 486 | 117 810 | 5 626 | 17 907 | 435 | 654 | 238 | 104 875 | 4 963 |
| 383 | Polstermöbelherstellung | 12 682 | 10 337 | 2 345 | 2 599 | 91 | 158 | 119 | 9 925 | 2 135 |
| 385 | Böttcherei, Drechslerei und sonstige Schnitzstoffverarbeitung, Herstellung von Verpackungsmitteln . . . | 9 976 | 8 610 | 1 366 | 1 870 | 75 | 96 | 47 | 8 010 | 1 244 |
| 387 | Korb- und Bürstenwarenherstellung, Holzveredlung | 5 655 | 4 309 | 1 346 | 1 544 | 66 | 164 | 108 | 3 947 | 1 172 |
| 38 | Holzverarbeitung (einschl. Verarbeitung von natürlichen Schnitz- und Formstoffen) | 151 749 | 141 066 | 10 683 | 23 920 | 667 | 1 072 | 502 | 126 757 | 9 514 |
| 391 | Papierherzeugung | 18 948 | 13 911 | 5 037 | 120 | 18 | 8 | 5 | 18 820 | 5 014 |
| 394 | Papierveredlung u. -verarbeitung . . | 18 098 | 9 161 | 8 937 | 1 137 | 85 | 77 | 58 | 16 884 | 8 794 |
| 397 | Druckerei (einschl. Licht- und Fotopausen) | 38 300 | 27 645 | 10 655 | 2 879 | 277 | 204 | 155 | 35 217 | 10 228 |
| 39 | Papierherzeugung und -verarbeitung, Druckereigewerbe | 75 346 | 50 717 | 24 629 | 4 136 | 380 | 289 | 218 | 70 921 | 24 031 |
| 411 | Lederherstellung | 5 147 | 4 204 | 943 | 243 | 15 | 20 | 11 | 4 884 | 917 |
| 415 | Lederverarbeitung (einschl. Schuhherstellung) | 55 614 | 43 477 | 12 137 | 18 150 | 496 | 670 | 374 | 36 794 | 11 267 |
| 41 | Lederherzeugung und -verarbeitung . | 60 761 | 47 681 | 13 080 | 18 893 | 511 | 690 | 385 | 41 678 | 12 184 |
| 421 | Herstellung von Kunstfasern | 17 659 | 12 252 | 5 407 | 23 | 4 | 11 | 10 | 17 625 | 5 393 |
| 423 | Spinnerei und Weberei | 175 348 | 86 777 | 88 571 | 2 828 | 433 | 179 | 126 | 172 843 | 88 012 |
| 426 | Wirkerei und Strickerei | 16 925 | 4 174 | 12 751 | 1 776 | 679 | 164 | 126 | 14 985 | 11 946 |
| 427 | Textilkurzwarenherstellung, Textilveredlung und Hilfgewerbe der Textilindustrie | 37 336 | 20 567 | 16 769 | 1 864 | 423 | 149 | 116 | 35 823 | 16 231 |
| 42 | Textilgewerbe | 247 268 | 123 770 | 123 498 | 6 489 | 1 539 | 503 | 377 | 240 276 | 121 582 |
| 431 | Schneiderei und Wäschnäherei . . . | 152 002 | 45 213 | 106 789 | 38 695 | 20 062 | 972 | 738 | 112 335 | 85 989 |
| 433 | Mützen-, Hut- und Putzmacherei . . | 10 655 | 1 478 | 9 177 | 2 562 | 2 239 | 165 | 115 | 7 938 | 6 823 |
| 435 | Herstellung von Bekleidungszubehör, Bekleidungshilfgewerbe und Bettfedernaufbereitung | 16 251 | 3 420 | 12 831 | 1 827 | 1 041 | 127 | 96 | 14 297 | 11 694 |
| 437 | Kürschnerei und Rauchwarenzurichtung | 8 539 | 1 466 | 2 073 | 692 | 128 | 118 | 105 | 2 729 | 1 840 |
| 43 | Bekleidungsgewerbe | 182 447 | 51 577 | 130 870 | 43 776 | 23 470 | 1 372 | 1 054 | 137 299 | 106 346 |

¹⁾ Anmerkung S. 38.

11. Die Erwerbspersonen am 13. September 1950 nach Wirtschaftszweig und Stellung im Beruf

| System. Nr.1) | Wirtschaftsabteilung Wirtschaftsgruppe Wirtschaftszweig | Erwerbspersonen | | | | | | | | |
|------------------|---|------------------|----------------|----------------|----------------|---------------|--------------------------------|---------------|----------------|----------------|
| | | insgesamt | männlich | weiblich | davon | | | | | |
| | | | | | Selbständige | | Mithelfende Familienangehörige | | Abhängige | |
| | | | | | zusammen | weiblich | zusammen | weiblich | zusammen | weiblich |
| 441 | Herstellung von Musikinstrumenten | 1 473 | 1 315 | 157 | 481 | 7 | 15 | 7 | 1 026 | 143 |
| 444 | Herstellung von Spielwaren und Sportgeräten | 932 | 523 | 409 | 88 | 16 | 7 | 5 | 837 | 388 |
| 447 | Bearbeitung von Edelsteinen und Schmuckwarenherstellung | 1 869 | 1 533 | 336 | 554 | 38 | 43 | 36 | 1 272 | 262 |
| 44 | Herstellung von Musikinstrumenten, Spielwaren, Sportgeräten, Schmuckwaren und Bearbeitung von Edelsteinen | 4 273 | 3 371 | 902 | 1 073 | 61 | 65 | 48 | 3 135 | 793 |
| 451 | Mühlengewerbe | 10 860 | 9 400 | 1 460 | 1 880 | 170 | 289 | 139 | 8 691 | 1 181 |
| 453 | Nährmittel-, Futtermittel- und Stärkeindustrie | 8 471 | 5 042 | 3 429 | 235 | 18 | 17 | 12 | 8 219 | 3 399 |
| 455 | Bäckerei- und Backwarenindustrie | 68 086 | 49 005 | 19 081 | 18 737 | 1 193 | 4 664 | 4 063 | 47 885 | 13 823 |
| 457 | Süßwarengewerbe | 12 873 | 3 961 | 8 912 | 471 | 55 | 54 | 40 | 12 348 | 8 817 |
| 45 | Mühlengewerbe, Nähr- und Futtermittelindustrie, Bäckerei- und Süßwarengewerbe | 100 290 | 67 408 | 32 882 | 18 323 | 1 436 | 5 024 | 4 256 | 76 943 | 27 190 |
| 461 | Fleischerei, Fleischwarenherstellung, Schlachthäuser | 39 059 | 28 048 | 11 011 | 11 787 | 947 | 3 555 | 3 177 | 23 747 | 6 887 |
| 463 | Fischindustrie | 744 | 264 | 480 | 100 | 16 | 19 | 11 | 625 | 453 |
| 465 | Milchverwertung, Speiseöl- und Speisefettherstellung | 12 057 | 9 240 | 2 817 | 329 | 42 | 72 | 54 | 11 656 | 2 721 |
| 467 | Zuckerindustrie | 4 633 | 3 656 | 978 | 27 | 3 | 2 | 2 | 4 604 | 973 |
| 46 | Fleisch- und Fischverarbeitung, Milchverwertung, Speisefettherstellung, Zuckerindustrie | 56 493 | 41 207 | 15 286 | 12 213 | 1 008 | 3 648 | 3 244 | 40 632 | 11 034 |
| 471 | Obst- und Gemüseverwertung | 3 416 | 1 982 | 1 434 | 282 | 39 | 57 | 42 | 3 077 | 1 353 |
| 474 | Kaffee-, Tee- u. Gewürzverarbeitung | 3 573 | 1 850 | 1 723 | 332 | 46 | 46 | 33 | 3 195 | 1 644 |
| 475 | Herstellung von Nährhefe und Eiweißzeugnissen | 71 | 52 | 19 | 2 | — | — | — | 69 | 19 |
| 477 | Eisgewinnung | 245 | 212 | 33 | 25 | 3 | 3 | — | 217 | 30 |
| 479 | Kühlhäuser | 195 | 162 | 33 | 2 | 1 | — | — | 193 | 32 |
| 47 | Obst- und Gemüseverwertung, Kaffee-, Tee- und Gewürzverarbeitung, Eisgewinnung und Frosterei | 7 500 | 4 258 | 3 242 | 643 | 89 | 106 | 75 | 6 751 | 3 078 |
| 481 | Brauerei und Mälzerei | 9 633 | 8 197 | 1 436 | 200 | 22 | 31 | 25 | 9 402 | 1 389 |
| 485 | Herstellung von Wein, Sekt und Mineralwasser, Brennerei und Spiritusindustrie | 8 655 | 6 372 | 2 283 | 1 094 | 131 | 172 | 109 | 7 389 | 2 043 |
| 48 | Getränkeherstellung | 18 288 | 14 569 | 3 719 | 1 994 | 158 | 208 | 184 | 16 791 | 3 432 |
| 491 | Tabakwarenherstellung | 28 366 | 8 245 | 20 121 | 880 | 111 | 77 | 52 | 27 409 | 19 958 |
| 3/4 | Verarbeitende Gewerbe (ohne Eisen- u. Metallverarbeitung) | 1 109 894 | 691 500 | 418 394 | 135 567 | 29 784 | 13 380 | 10 539 | 960 947 | 378 071 |
| 531 | Architektur-, Bauingenieur- und Vermessungsbüros | 11 722 | 10 109 | 1 613 | 5 488 | 82 | 129 | 112 | 6 165 | 1 419 |
| 541 | Hoch- und Tiefbau (einschl. Isolierschutzbau) | 285 149 | 278 171 | 6 978 | 12 877 | 419 | 378 | 180 | 272 194 | 6 379 |
| 544 | Schornstein- und Feuerungsbau | 1 058 | 1 016 | 42 | 112 | 7 | 2 | 1 | 944 | 34 |
| 547 | Abbruchbetriebe | 3 285 | 3 219 | 66 | 170 | 11 | 11 | 3 | 3 104 | 52 |
| 54 | Hoch- und Tiefbau | 289 492 | 282 406 | 7 086 | 12 859 | 437 | 391 | 184 | 276 242 | 6 465 |
| 551 | Zimmerei und Dachdeckerei | 27 446 | 26 838 | 608 | 5 641 | 143 | 189 | 57 | 21 666 | 408 |
| 561 | Bauinstallation, Klempnerei und Elektroinstallation | 51 510 | 49 201 | 2 309 | 10 259 | 302 | 478 | 386 | 40 773 | 1 671 |
| 571 | Ausbaugewerbe (Glaserel, Malerei, Ofensetzerel u. ä.) | 78 757 | 71 845 | 1 912 | 19 023 | 358 | 463 | 212 | 54 271 | 1 342 |
| 591 | Bauhilfsgewerbe (Schornsteinfegergewerbe, Gerüstbaubetriebe) | 2 732 | 2 660 | 72 | 991 | 12 | 16 | 9 | 1 725 | 51 |
| 5 | Bau-, Ausbau- und Bauhilfsgewerbe | 456 659 | 443 059 | 13 600 | 54 201 | 1 334 | 1 616 | 910 | 400 842 | 11 356 |
| 651 | Ein- und Ausfuhrhandel | 4 486 | 3 110 | 1 376 | 800 | 63 | 98 | 88 | 3 588 | 1 225 |
| 652 | Handel mit Nahrungs- und Genussmitteln, Tabakwaren | 176 702 | 84 323 | 92 379 | 65 119 | 21 571 | 14 769 | 11 829 | 96 814 | 58 979 |
| 653 | Handel mit Textilien, Bekleidung, Ausstattungs- und Sportartikeln (einschl. Wäsche, Pelzwaren, Schuhe) | 92 637 | 35 849 | 56 788 | 25 690 | 7 098 | 3 427 | 2 842 | 63 520 | 46 848 |

1) Anmerkung S. 38.

11. Die Erwerbspersonen am 13. September 1950 nach Wirtschaftszweig und Stellung im Beruf

| System-Nr. ¹⁾ | Wirtschafts- abteilung Wirtschaftsgruppe Wirtschaftszweig | Erwerbspersonen | | | | | | | | |
|--------------------------|--|-----------------|----------------|----------------|----------------|---------------|--------------------------------|---------------|----------------|----------------|
| | | insgesamt | männlich | weiblich | davon | | | | | |
| | | | | | Selbständige | | Mithelfende Familienangehörige | | Abhängige | |
| | | | | | zusammen | weiblich | zusammen | weiblich | zusammen | weiblich |
| 654 | Handel mit Wohnbedarf, Musikinstrumenten, Rundfunkgeräten und Kunstgegenständen | 17 488 | 12 679 | 4 809 | 5 562 | 702 | 723 | 608 | 11 203 | 3 501 |
| 655 | Handel mit Eisen-, Metall-, Holz-, Glas- und Porzellanwaren, Beleuchtungsgegenständen und Elektroapparaten | 38 478 | 26 762 | 11 716 | 10 008 | 1 360 | 1 160 | 955 | 27 310 | 9 401 |
| 656 | Handel mit Edelmetallwaren, Uhren, feinmechanischen und optischen Erzeugnissen | 6 087 | 3 627 | 2 460 | 2 074 | 408 | 309 | 275 | 3 704 | 1 779 |
| 657 | Handel mit Gegenständen der Gesundheits- und Körperpflege, chemischen Erzeugnissen; Apotheken, Photohandel | 31 687 | 18 573 | 13 114 | 9 265 | 1 328 | 984 | 868 | 21 438 | 10 918 |
| 658 | Handel mit Druckereierzeugnissen, Papier-, Schreib-, Galanterie-, Leder- und Spielwaren | 22 939 | 11 892 | 11 047 | 7 984 | 2 050 | 945 | 807 | 14 010 | 8 190 |
| 659 | Handel mit Maschinen, Kraftfahrzeugen und Kraftfahrzeugbedarf, Fahrrädern | 23 272 | 18 556 | 4 716 | 6 698 | 522 | 536 | 422 | 16 038 | 3 772 |
| 661 | Handel mit Rohstoffen und Halbfabrikaten der Eisen- und Metallindustrie | 8 821 | 6 791 | 2 030 | 1 224 | 88 | 73 | 57 | 7 524 | 1 885 |
| 662 | Handel mit Baustoffen, Holz- und Brennmaterialien, Futter-, Düngemitteln und Saatgut | 37 998 | 31 744 | 6 254 | 10 667 | 1 301 | 1 302 | 714 | 26 029 | 4 239 |
| 663 | Handel mit Leder und Fellen | 2 572 | 1 698 | 874 | 1 003 | 182 | 138 | 107 | 1 431 | 615 |
| 664 | Handel mit Alt- und Abfallstoffen | 10 230 | 6 770 | 1 460 | 3 239 | 219 | 306 | 119 | 6 685 | 1 122 |
| 665 | Viehhandel | 4 007 | 3 726 | 281 | 2 798 | 84 | 251 | 72 | 958 | 125 |
| 666 | Handel mit Blumen und zoologischen Artikeln und sonstigen Spezialwaren | 2 631 | 1 108 | 1 523 | 1 204 | 467 | 211 | 176 | 1 216 | 883 |
| 667 | Handel mit Waren aller Art | 66 728 | 37 100 | 29 628 | 24 239 | 3 240 | 1 837 | 1 475 | 40 652 | 24 913 |
| 668 | Zeitungsverlag und -pedition | 13 228 | 6 593 | 6 635 | 616 | 64 | 27 | 21 | 12 585 | 6 550 |
| 669 | Verlagsgewerbe (ohne Presse) | 4 791 | 2 820 | 1 971 | 638 | 76 | 44 | 38 | 4 109 | 1 887 |
| 65/66 | Warenhandel und Verlagsgewerbe | 564 782 | 315 718 | 249 064 | 178 828 | 40 791 | 27 140 | 21 471 | 358 814 | 186 802 |
| 671 | Wirtschaftswerbung, Auskunft, Versteigerungsgewerbe | 5 774 | 4 190 | 1 584 | 2 455 | 176 | 85 | 74 | 3 234 | 1 334 |
| 675 | Verleihgewerbe und sonstige Hilfgewerbe des Handels | 5 027 | 3 546 | 1 481 | 2 201 | 649 | 201 | 114 | 2 625 | 718 |
| 67 | Wirtschaftswerbung und sonstige Hilfgewerbe des Handels | 10 801 | 7 736 | 3 065 | 4 656 | 825 | 286 | 188 | 5 859 | 2 052 |
| 681 | Geld-, Bank- und Börsenwesen (ohne Postscheck- und Postsparkassendienst) | 29 893 | 20 465 | 9 428 | 846 | 81 | 37 | 35 | 29 010 | 9 312 |
| 691 | Versicherungswesen (ohne Sozialversicherung) | 25 440 | 17 414 | 8 026 | 3 124 | 185 | 73 | 64 | 22 243 | 7 777 |
| 6 | Handel, Geld- und Versicherungswesen | 630 916 | 361 333 | 269 583 | 187 454 | 41 882 | 27 536 | 21 758 | 415 926 | 205 943 |
| 711 | Wohnungs- und Grundstückswesen, Vermögensverwaltung | 4 823 | 3 400 | 1 523 | 680 | 80 | 109 | 105 | 4 134 | 1 338 |
| 721 | Gaststättenwesen | 93 614 | 39 386 | 54 228 | 25 985 | 7 596 | 9 714 | 8 228 | 57 985 | 38 464 |
| 731 | Kunst u. Schrifttum, Theater, Film | 21 331 | 13 616 | 7 715 | 7 396 | 2 192 | 176 | 140 | 13 759 | 5 383 |
| 733 | Rundfunkwesen | 771 | 608 | 163 | — | — | — | — | 771 | 163 |
| 735 | Schaustellungsgewerbe | 2 923 | 2 238 | 685 | 1 184 | 177 | 281 | 193 | 1 458 | 815 |
| 737 | Freiberufliche wissenschaftliche, künstlerische und schriftstellerische Tätigkeit | 575 | 435 | 140 | 448 | 85 | 10 | 8 | 117 | 47 |
| 73 | Kunst, Schrifttum, Theater, Film und Rundfunkwesen, Schaustellungsgewerbe; private Forschung | 25 600 | 16 897 | 8 703 | 9 028 | 2 454 | 467 | 341 | 16 105 | 5 908 |
| 741 | Sportpflege, Bade- und Schwimmanstalten | 2 847 | 1 951 | 896 | 491 | 195 | 29 | 19 | 2 327 | 682 |
| 751 | Korrespondenz- und Nachrichtenbüros | 510 | 410 | 100 | 329 | 85 | 5 | 4 | 176 | 61 |
| 755 | Schreib- und Übersetzungsbüros | 537 | 267 | 270 | 320 | 118 | 8 | 8 | 209 | 144 |
| 75 | Nachrichten-, Schreib- und Übersetzungsbüros | 1 047 | 677 | 370 | 649 | 153 | 13 | 12 | 385 | 205 |

¹⁾ Anmerkung S. 88.

11. Die Erwerbspersonen am 13. September 1950 nach Wirtschaftszweig und Stellung im Beruf

| System-Nr. ¹⁾ | Wirtschaftsabteilung Wirtschaftsgruppe Wirtschaftszweig | Erwerbspersonen | | | | | | | | |
|--------------------------|---|-----------------|-----------|-----------|--------------|----------|--------------------------------|----------|-----------|-----------|
| | | insgesamt | männlich | weiblich | davon | | | | | |
| | | | | | Selbständige | | Mithelfende Familienangehörige | | Abhängige | |
| | | | | | zusammen | weiblich | zusammen | weiblich | zusammen | weiblich |
| 761 | Photographisches Gewerbe | 3 980 | 2 323 | 1 657 | 1 670 | 233 | 155 | 122 | 2 155 | 1 302 |
| 771 | Friseurgewerbe | 38 399 | 21 770 | 16 629 | 13 281 | 2 392 | 1 237 | 1 084 | 23 881 | 13 153 |
| 781 | Wäscherei, Färberei und Chemische Reinigung | 18 014 | 8 916 | 12 098 | 3 994 | 2 547 | 664 | 548 | 13 356 | 9 003 |
| 783 | Gebäudeinnenreinigung | 1 610 | 1 359 | 251 | 523 | 14 | 20 | 8 | 1 067 | 229 |
| 785 | Bewachungs- und Aufbewahrungsgewerbe | 3 084 | 2 919 | 165 | 472 | 44 | 12 | 10 | 2 600 | 111 |
| 787 | Dienstmann und Trägergewerbe | 129 | 117 | 12 | 90 | 4 | 8 | 3 | 36 | 5 |
| 789 | Privates Bestattungswesen | 388 | 284 | 104 | 245 | 53 | 26 | 22 | 115 | 29 |
| 78 | Reinigungs-, Bewachungs- und Trägergewerbe, privates Bestattungswesen | 23 225 | 10 595 | 12 630 | 5 324 | 2 662 | 727 | 591 | 17 174 | 9 377 |
| 791 | Häusliche Dienste | 170 772 | 1 055 | 169 717 | — | — | — | — | 170 772 | 169 717 |
| 7 | Dienstleistungen | 364 407 | 98 054 | 266 353 | 57 088 | 15 705 | 12 451 | 10 502 | 294 868 | 240 146 |
| 811 | Deutsche Bundespost | 74 131 | 54 026 | 20 105 | — | — | — | — | 74 131 | 20 105 |
| 821 | Deutsche Bundesbahn | 146 657 | 141 718 | 4 939 | — | — | — | — | 146 657 | 4 939 |
| 831 | Schienenbahnen (ohne Deutsche Bundesbahn) einschl. Obusbetriebe | 40 780 | 36 560 | 4 170 | 31 | 4 | — | — | 40 699 | 4 166 |
| 841 | Straßenverkehr (ohne Schienenbahnen und Obusbetriebe) | 18 666 | 17 731 | 935 | 8 726 | 373 | 452 | 196 | 9 488 | 366 |
| 851 | Verwaltung des Schiffsahrts- und Wasserstraßenwesens | 4 271 | 3 954 | 317 | — | — | — | — | 4 271 | 317 |
| 854 | See- und Küstenschifffahrt | 384 | 357 | 27 | 22 | 2 | — | — | 362 | 25 |
| 857 | Binnenschifffahrt | 7 932 | 7 332 | 600 | 581 | 45 | 35 | 30 | 7 316 | 525 |
| 85 | Schiffsahrts-, Wasserstraßen- und Hafenwesen | 12 587 | 11 643 | 944 | 608 | 47 | 35 | 30 | 11 949 | 867 |
| 861 | Luftverkehr | 114 | 102 | 12 | — | — | — | — | 114 | 12 |
| 871 | Spedition und Lagerei | 35 366 | 32 501 | 2 865 | 10 600 | 517 | 580 | 264 | 24 186 | 2 084 |
| 875 | Garagen, Reisebüros | 2 211 | 1 613 | 398 | 781 | 39 | 51 | 39 | 1 399 | 320 |
| 87 | Verkehrsneben- und -hilfsgewerbe | 37 577 | 34 314 | 3 263 | 11 361 | 556 | 631 | 303 | 25 585 | 2 404 |
| 8 | Verkehrswesen | 330 462 | 296 094 | 34 368 | 20 721 | 980 | 1 118 | 529 | 308 623 | 32 859 |
| 911 | Öffentliche Verwaltung (einschl. Rechtspflege, Finanz- und Arbeitsverwaltung) | 158 291 | 125 237 | 33 054 | — | — | — | — | 158 291 | 33 054 |
| 915 | Polizei | 26 019 | 24 335 | 1 684 | — | — | — | — | 26 019 | 1 684 |
| 91 | Öffentliche Verwaltung | 184 310 | 149 572 | 34 738 | — | — | — | — | 184 310 | 34 738 |
| 921 | Besatzungsdienststellen (auch Haushaltungen) | 83 329 | 62 117 | 21 212 | — | — | — | — | 83 329 | 21 212 |
| 925 | Konsulate u. ausländische Missionen | 294 | 177 | 117 | — | — | — | — | 294 | 117 |
| 92 | Besatzungsmächte und ausländische Vertretungen | 83 623 | 62 294 | 21 329 | — | — | — | — | 83 623 | 21 329 |
| 931 | Politische und wirtschaftliche Organisationen | 16 314 | 9 739 | 6 575 | — | — | — | — | 16 314 | 6 575 |
| 941 | Rechtsberatung | 10 615 | 5 781 | 4 834 | 3 287 | 69 | 104 | 100 | 7 274 | 4 665 |
| 945 | Wirtschaftsberatung | 12 762 | 8 514 | 4 248 | 5 601 | 327 | 307 | 179 | 6 954 | 3 742 |
| 94 | Rechts- und Wirtschaftsberatung | 23 777 | 14 295 | 9 082 | 8 888 | 396 | 311 | 279 | 14 228 | 8 407 |
| 951 | Kirchen, weltanschauliche Vereinigungen | 22 588 | 13 335 | 9 253 | 37 | 7 | — | — | 22 551 | 9 246 |
| 961 | Erziehung, Wissenschaft, Kultur | 69 208 | 39 132 | 30 076 | 741 | 322 | 50 | 45 | 68 417 | 29 709 |
| 971 | Fürsorge und Wohlfahrtspflege | 30 765 | 4 354 | 26 411 | 57 | 54 | — | — | 30 708 | 26 357 |
| 981 | Sozialversicherung | 14 467 | 10 024 | 4 443 | — | — | — | — | 14 467 | 4 443 |
| 991 | Gesundheitswesen | 110 197 | 33 299 | 76 898 | 18 568 | 4 600 | 326 | 787 | 90 808 | 71 511 |
| 995 | Veterinärwesen, Öffentliches Bestattungswesen, Straßenreinigung, Gesundheitswesen und Hygiene | 9 892 | 9 439 | 453 | 1 371 | 46 | 37 | 27 | 8 484 | 380 |
| 99 | Gesundheitswesen und Hygiene | 120 089 | 42 738 | 77 351 | 19 934 | 4 646 | 863 | 814 | 99 292 | 71 891 |
| 9 | Öffentlicher Dienst u. Dienstleistungen im öffentl. Interesse | 564 741 | 345 483 | 219 258 | 29 607 | 5 425 | 1 224 | 1 138 | 533 910 | 212 695 |
| 999 | Ohne Angabe der Betriebszugehörigkeit | 68 676 | 30 347 | 38 329 | 41 | 18 | — | — | 68 635 | 38 311 |
| 0—9a | Erwerbspersonen insgesamt | 5 744 827 | 4 000 868 | 1 743 959 | 679 850 | 119 203 | 401 176 | 325 770 | 4 663 801 | 1 298 986 |

¹⁾ Anmerkung S. 38.

12. Die Erwerbspersonen in den Berufsabteilungen am 13. September 1950 nach Alter und Stellung im Beruf

| Berufsabteilung | Stellung im Beruf | Erwerbspersonen | | | | | | | | | insgesamt |
|---|------------------------------|-----------------|-----------------|-----------------|-----------------|-----------------|-----------------|-----------------|----------------|------------------|-----------|
| | | im Alter von | | | | | | | | | |
| | | unter 15 | 15 bis unter 18 | 18 bis unter 20 | 20 bis unter 30 | 30 bis unter 40 | 40 bis unter 50 | 50 bis unter 65 | 65 und mehr | | |
| | | Jahren | | | | | | | | | |
| a) Männer | | | | | | | | | | | |
| B.-Abt. 1 | Selbständige | — | — | 148 | 4 140 | 15 394 | 36 917 | 48 217 | 24 901 | 139 717 | |
| Berufe des Pflanzenbaues und der Tierwirtschaft | Mith. Familienangeh. | 261 | 8 870 | 5 976 | 27 080 | 10 794 | 5 989 | 2 850 | 990 | 62 750 | |
| | Abhängige | 482 | 15 273 | 18 940 | 42 787 | 18 878 | 24 224 | 19 445 | 2 462 | 137 491 | |
| | Zusammen | 743 | 24 143 | 20 064 | 73 947 | 45 066 | 67 130 | 70 512 | 28 353 | 329 958 | |
| B.-Abt. 2/3 | Selbständige | — | — | 10 | 6 886 | 27 833 | 58 342 | 52 129 | 20 900 | 166 100 | |
| Industrielle u. handwerkliche Berufe | Abhängige | 2 505 | 180 294 | 127 721 | 555 346 | 346 564 | 471 398 | 337 359 | 33 054 | 2 054 241 | |
| | Zusammen | 2 505 | 180 294 | 127 731 | 562 232 | 374 397 | 529 740 | 389 488 | 53 954 | 2 220 341 | |
| B.-Abt. 4 | Selbständige | — | — | — | 741 | 2 396 | 3 836 | 4 407 | 1 612 | 12 992 | |
| Technische Berufe | Abhängige | 40 | 897 | 1 621 | 28 706 | 37 118 | 80 581 | 52 538 | 3 361 | 184 862 | |
| | Zusammen | 40 | 897 | 1 621 | 29 447 | 39 514 | 84 417 | 56 945 | 4 973 | 197 854 | |
| B.-Abt. 5 | Selbständige | — | — | 27 | 13 321 | 36 754 | 67 207 | 68 327 | 23 068 | 208 704 | |
| Handels- und Verkehrsberufe | Abhängige | 353 | 21 622 | 17 846 | 134 039 | 123 634 | 139 124 | 116 852 | 8 449 | 561 919 | |
| | Zusammen | 353 | 21 622 | 17 873 | 147 360 | 160 388 | 206 331 | 185 179 | 31 517 | 770 623 | |
| B.-Abt. 6 | Selbständige | — | — | — | 728 | 7 231 | 8 862 | 8 747 | 2 169 | 27 787 | |
| Berufe der Haushalts-, Gesundheits- und Volkspflege | Abhängige | 38 | 2 205 | 2 127 | 9 624 | 9 735 | 9 996 | 10 059 | 865 | 44 649 | |
| | Zusammen | 38 | 2 205 | 2 127 | 10 352 | 16 966 | 18 858 | 18 806 | 3 034 | 72 386 | |
| B.-Abt. 7 | Selbständige | — | — | — | 263 | 1 087 | 2 903 | 8 028 | 1 121 | 8 402 | |
| Berufe des Verwalt.- und Rechtswesens | Abhängige | 54 | 1 812 | 1 929 | 39 992 | 45 237 | 55 178 | 74 819 | 4 858 | 223 979 | |
| | Zusammen | 54 | 1 812 | 1 929 | 40 255 | 46 324 | 58 081 | 77 947 | 5 979 | 232 381 | |
| B.-Abt. 8 | Selbständige | — | — | 10 | 811 | 1 429 | 2 194 | 2 005 | 546 | 6 995 | |
| Berufe des Geistes- und Kunstlebens | Abhängige | 22 | 284 | 263 | 7 163 | 11 635 | 16 518 | 20 172 | 2 029 | 58 086 | |
| | Zusammen | 22 | 284 | 273 | 7 974 | 13 064 | 18 712 | 22 177 | 2 575 | 65 081 | |
| B.-Abt. 9 | Selbständige | — | — | — | — | — | — | — | — | — | |
| Berufstätige mit unbestimmtem Beruf | Mith. Familienangeh. | 24 | 1 055 | 1 036 | 5 838 | 2 110 | 1 399 | 924 | 270 | 12 656 | |
| | Abhängige | 254 | 6 095 | 2 764 | 31 459 | 22 505 | 20 978 | 13 997 | 1 536 | 99 588 | |
| | Zusammen | 278 | 7 150 | 3 800 | 37 297 | 24 615 | 22 377 | 14 921 | 1 806 | 112 244 | |
| B.-Abt. 1 bis 9 | Selbständige | — | — | 195 | 26 890 | 92 124 | 180 261 | 186 860 | 74 317 | 560 647 | |
| | Mith. Familienangeh. | 285 | 9 925 | 7 012 | 32 858 | 12 904 | 7 888 | 3 774 | 1 260 | 75 406 | |
| | Abhängige | 3 748 | 228 482 | 168 211 | 849 116 | 615 306 | 797 997 | 645 841 | 56 614 | 3 364 815 | |
| | Insgesamt | 4 033 | 238 407 | 175 418 | 908 864 | 720 334 | 985 646 | 835 975 | 132 191 | 4 000 868 | |
| b) Frauen | | | | | | | | | | | |
| B.-Abt. 1 | Selbständige | — | — | 39 | 478 | 2 140 | 4 566 | 9 484 | 5 769 | 22 476 | |
| Berufe des Pflanzenbaues und der Tierwirtschaft | Mith. Familienangeh. | 407 | 15 024 | 9 803 | 62 026 | 50 911 | 65 778 | 65 033 | 10 399 | 279 371 | |
| | Abhängige | 337 | 11 072 | 7 520 | 19 395 | 5 454 | 4 995 | 3 521 | 319 | 52 613 | |
| | Zusammen | 744 | 26 096 | 17 362 | 81 899 | 58 505 | 75 339 | 78 028 | 16 487 | 354 460 | |
| B.-Abt. 2/3 | Selbständige | — | — | 135 | 3 373 | 6 809 | 8 947 | 8 267 | 1 139 | 28 670 | |
| Industrielle u. handwerkliche Berufe | Abhängige | 882 | 67 589 | 53 227 | 159 756 | 66 076 | 55 314 | 28 462 | 1 878 | 433 184 | |
| | Zusammen | 882 | 67 589 | 53 362 | 163 129 | 72 885 | 64 261 | 36 729 | 3 017 | 461 854 | |
| B.-Abt. 4 | Selbständige | — | — | — | 27 | 12 | 25 | 25 | 10 | 99 | |
| Technische Berufe | Abhängige | 7 | 121 | 234 | 3 296 | 1 532 | 827 | 350 | 33 | 6 400 | |
| | Zusammen | 7 | 121 | 234 | 3 323 | 1 544 | 852 | 375 | 43 | 6 499 | |
| B.-Abt. 5 | Selbständige | — | — | 7 | 3 513 | 8 945 | 16 154 | 20 772 | 7 886 | 57 277 | |
| Handels- und Verkehrsberufe | Abhängige | 559 | 49 503 | 25 917 | 97 506 | 37 798 | 28 145 | 15 475 | 857 | 255 760 | |
| | Zusammen | 559 | 49 503 | 25 924 | 101 019 | 46 743 | 44 299 | 36 247 | 8 743 | 313 037 | |
| B.-Abt. 6 | Selbständige | — | — | — | 637 | 1 905 | 2 158 | 2 042 | 389 | 7 131 | |
| Berufe der Haushalts-, Gesundheits- und Volkspflege | Abhängige | 714 | 42 015 | 32 447 | 109 989 | 39 515 | 40 745 | 33 676 | 4 507 | 303 608 | |
| | Zusammen | 714 | 42 015 | 32 447 | 110 626 | 41 420 | 42 903 | 35 718 | 4 896 | 310 739 | |
| B.-Abt. 7 | Selbständige | — | — | — | 44 | 93 | 184 | 149 | 17 | 487 | |
| Berufe des Verwalt.- und Rechtswesens | Abhängige | 94 | 5 038 | 7 787 | 69 145 | 25 693 | 19 463 | 11 173 | 353 | 138 746 | |
| | Zusammen | 94 | 5 038 | 7 787 | 69 189 | 25 786 | 19 647 | 11 322 | 370 | 139 233 | |
| B.-Abt. 8 | Selbständige | — | — | 12 | 497 | 668 | 927 | 813 | 146 | 3 063 | |
| Berufe des Geistes- und Kunstlebens | Abhängige | 80 | 1 219 | 916 | 11 363 | 7 479 | 9 620 | 12 814 | 2 066 | 45 507 | |
| | Zusammen | 80 | 1 219 | 928 | 11 860 | 8 147 | 10 547 | 13 627 | 2 212 | 48 570 | |
| B.-Abt. 9 | Selbständige | — | — | — | — | — | — | — | — | — | |
| Berufstätige mit unbestimmtem Beruf | Mith. Familienangeh. | 49 | 2 137 | 1 691 | 9 983 | 9 621 | 12 334 | 9 400 | 1 184 | 46 399 | |
| | Abhängige | 399 | 13 392 | 4 433 | 21 666 | 10 865 | 8 108 | 4 645 | 260 | 63 168 | |
| | Zusammen | 448 | 15 529 | 6 124 | 31 649 | 19 886 | 20 442 | 14 045 | 1 444 | 109 567 | |
| B.-Abt. 1 bis 9 | Selbständige | — | — | 193 | 8 569 | 20 572 | 32 961 | 41 552 | 15 356 | 119 203 | |
| | Mith. Familienangeh. | 456 | 17 161 | 11 494 | 72 009 | 60 532 | 78 112 | 74 423 | 11 583 | 325 770 | |
| | Abhängige | 3 022 | 189 949 | 132 481 | 492 116 | 193 812 | 167 217 | 110 116 | 10 273 | 1 298 986 | |
| | Insgesamt | 3 478 | 207 110 | 144 168 | 572 694 | 274 916 | 278 290 | 226 091 | 37 212 | 1 743 959 | |

13. Die Erwerbspersonen am 13. September 1950 nach Berufsgruppen und Stellung im Beruf

| System-Nr. | Berufsgruppe Berufsabteilung | Erwerbspersonen | | | | | | |
|------------|---|------------------|------------------|------------------|------------------------|----------------|------------------|------------------|
| | | ins-gesamt | männ-lich | weib-lich | darunter ¹⁾ | | | |
| | | | | | Selbständige | | Abhängige | |
| | | | | | ins-gesamt | weib-lich | ins-gesamt | weib-lich |
| 11 | Ackerbauer, Tierzüchter, Gartenbauer . . . | 829 279 | 254 861 | 74 418 | 152 052 | 22 472 | 177 227 | 51 946 |
| 12 | Forst-, Jagd- und Fischereiberufe | 13 018 | 12 347 | 671 | 141 | 4 | 12 877 | 667 |
| 13 | Mithelfende Familienangehörige in der Wirtschaftsabteilung Land- und Forst- wirtschaft | 342 121 | 62 750 | 279 371 | — | — | — | — |
| 1 | Berufe des Pflanzenbaues und der Tierwirtschaft | 684 418 | 329 958 | 354 460 | 152 193 | 22 476 | 190 104 | 52 613 |
| 21 | Bergmännische Berufe | 322 323 | 321 325 | 998 | — | — | 322 323 | 998 |
| 22 | Steingewinner und -verarbeiter, Keramiker | 41 516 | 39 621 | 1 895 | 1 525 | 36 | 39 991 | 1 859 |
| 23 | Glasmacher | 11 072 | 8 996 | 2 076 | 212 | 9 | 10 860 | 2 067 |
| 24 | Bauberufe | 407 274 | 404 222 | 3 052 | 31 796 | 136 | 375 478 | 2 916 |
| 25/26 | Metallerzeuger und -verarbeiter | 780 803 | 694 703 | 86 100 | 29 739 | 271 | 701 064 | 35 829 |
| 27 | Elektriker | 109 442 | 101 338 | 8 104 | 6 361 | 30 | 103 081 | 8 074 |
| 28 | Chemiker | 62 254 | 48 547 | 13 707 | 454 | — | 61 800 | 13 707 |
| 29 | Kunststoffverarbeiter | 3 393 | 2 198 | 1 195 | — | — | 3 393 | 1 195 |
| 30/31 | Holzverarbeiter und zugehörige Berufe | 171 390 | 165 710 | 5 680 | 22 547 | 161 | 148 843 | 5 519 |
| 32 | Papierhersteller und -verarbeiter | 28 383 | 13 126 | 10 257 | 561 | 22 | 22 822 | 10 235 |
| 33 | Graphische Berufe | 49 192 | 38 959 | 10 233 | 4 203 | 355 | 44 989 | 9 878 |
| 34/35 | Textilhersteller und -verarbeiter | 365 701 | 127 026 | 238 675 | 49 492 | 26 361 | 316 209 | 212 314 |
| 36 | Lederhersteller, Leder- und Fellverarbeiter | 59 287 | 47 457 | 11 830 | 18 332 | 278 | 40 955 | 11 552 |
| 37 | Nahrungs- und Genussmittelhersteller | 148 342 | 100 454 | 47 888 | 29 453 | 935 | 118 889 | 46 953 |
| 38 | Gewerbliche Hilfsberufe | 176 823 | 106 659 | 70 164 | 95 | 76 | 176 728 | 70 088 |
| 2/3 | Industrielle und handwerkliche Berufe | 2 682 195 | 2 220 341 | 461 854 | 194 770 | 28 670 | 2 487 425 | 433 184 |
| 41 | Ingenieure und Techniker | 103 176 | 101 325 | 1 851 | 13 006 | 97 | 90 170 | 1 754 |
| 42 | Technische Sonderfachkräfte | 6 381 | 3 489 | 2 892 | 85 | 2 | 6 296 | 2 890 |
| 43 | Maschinen- und zugehörige Berufe | 94 796 | 93 040 | 1 756 | — | — | 94 796 | 1 756 |
| 4 | Technische Berufe | 204 353 | 197 854 | 6 499 | 13 091 | 99 | 191 262 | 6 400 |
| 51 | Kaufmännische Berufe | 742 167 | 470 314 | 271 853 | 227 622 | 49 769 | 514 545 | 222 084 |
| 52 | Verkehrsberufe | 297 018 | 271 102 | 25 916 | 13 569 | 245 | 283 449 | 25 671 |
| 53 | Gaststättenberufe | 44 475 | 29 207 | 15 268 | 24 790 | 7 263 | 19 526 | 8 005 |
| 5 | Handels- und Verkehrsberufe | 1 083 660 | 770 623 | 313 037 | 265 981 | 57 277 | 817 679 | 255 760 |
| 61 | Hauswirtschaftliche Berufe | 187 344 | 656 | 186 688 | — | — | 187 344 | 186 688 |
| 62 | Reinigungsberufe | 61 988 | 14 466 | 47 522 | 534 | 15 | 61 454 | 47 507 |
| 63 | Gesundheitsdienst- und Körperpflegeberufe | 125 173 | 55 690 | 69 483 | 84 834 | 7 116 | 90 899 | 62 367 |
| 64 | Volkspflegeberufe | 8 620 | 1 574 | 7 046 | — | — | 8 620 | 7 046 |
| 6 | Berufe der Haushalts-, Gesundheits- und Volkspflege | 383 125 | 72 386 | 310 739 | 34 868 | 7 131 | 348 257 | 303 608 |
| 71 | Verwaltungs- und Büroberufe | 278 260 | 146 126 | 132 134 | — | — | 278 260 | 132 134 |
| 72 | Rechts- und Sicherheitswahrer | 52 294 | 48 895 | 3 399 | 8 496 | 442 | 43 798 | 2 957 |
| 73 | Dienst- und Wachberufe | 41 060 | 37 360 | 3 700 | 393 | 45 | 40 667 | 3 655 |
| 7 | Berufe des Verwaltungs- und Rechts- wesens | 371 614 | 232 381 | 139 233 | 8 889 | 487 | 362 725 | 138 746 |
| 81 | Erziehungs- und Lehrberufe, Seelsorger | 89 005 | 46 057 | 42 948 | 3 006 | 1 751 | 85 999 | 41 197 |
| 82 | Bildungs- und Forschungsberufe | 7 051 | 5 050 | 2 001 | 1 575 | 238 | 5 476 | 1 763 |
| 83 | Künstlerische Berufe | 17 595 | 13 974 | 3 621 | 5 477 | 1 074 | 12 118 | 2 547 |
| 8 | Berufe des Geistes- und Kunstlebens | 113 651 | 65 081 | 48 570 | 10 058 | 3 063 | 103 593 | 45 507 |
| 91 | Berufstätige ohne nähere Berufsangabe | 148 360 | 93 830 | 54 530 | — | — | 148 360 | 54 530 |
| 92 | Berufstätige mit noch nicht bestimmtem Beruf | 2 632 | 1 910 | 722 | — | — | 2 632 | 722 |
| 93 | Schulentlassene Arbeitslose | 11 764 | 3 848 | 7 916 | — | — | 11 764 | 7 916 |
| 99 | Mithelfende Familienangehörige außerhalb der Wirtschaftsabteilung Land- und Forst- wirtschaft | 59 055 | 12 656 | 46 399 | — | — | — | — |
| 9 | Berufstätige mit unbestimmtem Beruf | 221 811 | 112 244 | 109 567 | — | — | 162 756 | 63 168 |
| 1—9 | Insgesamt | 5 744 827 | 4 000 868 | 1 743 959 | 679 850 | 119 203 | 4 663 801 | 1 298 986 |

¹⁾ Mithelfende Familienangehörige vgl. Berufsgruppe 13 und 99.

14. Die heimatvertriebenen Erwerbspersonen am 13. September 1950 nach Berufsgruppen und Stellung im Beruf

| System-Nr. | Berufsgruppe Berufsabteilung | Heimatvertriebene | | | | | | |
|------------|---|-------------------|----------|----------|------------------------|----------|-----------|----------|
| | | insgesamt | männlich | weiblich | darunter ¹⁾ | | | |
| | | | | | Selbständige | | Abhängige | |
| | | | | | insgesamt | weiblich | insgesamt | weiblich |
| 11 | Ackerbauer, Tierzüchter, Gartenbauer . . | 53 054 | 38 093 | 14 961 | 1 520 | 86 | 51 534 | 14 875 |
| 12 | Forst-, Jagd- und Fischereiberufe | 2 331 | 2 192 | 139 | 8 | 1 | 2 323 | 138 |
| 13 | Mithelfende Familienangehörige in der Wirtschaftsabteilung Land- und Forst- wirtschaft | 3 677 | 652 | 3 025 | — | — | — | — |
| 1 | Berufe des Pflanzenbaues und der Tierwirtschaft | 59 062 | 40 937 | 18 125 | 1 528 | 87 | 53 857 | 15 013 |
| 21 | Bergmännische Berufe | 54 544 | 54 398 | 146 | — | — | 54 544 | 146 |
| 22 | Steingewinner und -verarbeiter, Keramiker | 8 157 | 7 789 | 368 | 68 | 1 | 8 089 | 387 |
| 23 | Glasmacher | 2 076 | 1 640 | 436 | 19 | 1 | 2 057 | 435 |
| 24 | Bauberufe | 63 027 | 62 563 | 464 | 973 | 1 | 62 054 | 463 |
| 25/26 | Metallerzeuger und -verarbeiter | 67 011 | 60 999 | 6 012 | 930 | 11 | 66 081 | 6 001 |
| 27 | Elektriker | 6 467 | 7 279 | 1 188 | 261 | 1 | 8 206 | 1 187 |
| 28 | Chemiewerker | 7 182 | 5 603 | 1 579 | 25 | — | 7 157 | 1 579 |
| 29 | Kunststoffverarbeiter | 561 | 388 | 223 | — | — | 561 | 223 |
| 30/31 | Holzverarbeiter und zugehörige Berufe . . | 20 234 | 18 990 | 1 304 | 688 | 7 | 19 546 | 1 297 |
| 32 | Papierhersteller und -verarbeiter | 2 698 | 1 352 | 1 346 | 3 | — | 2 690 | 1 346 |
| 33 | Graphische Berufe | 3 576 | 2 619 | 957 | 205 | 21 | 3 371 | 936 |
| 34/35 | Textilhersteller und -verarbeiter | 39 860 | 13 198 | 26 162 | 2 987 | 1 559 | 36 873 | 24 603 |
| 36 | Lederhersteller, Leder- und Fellverarbeiter | 5 584 | 3 984 | 1 600 | 360 | 10 | 4 724 | 1 590 |
| 37 | Nahrungs- und Genußmittelhersteller . . | 14 569 | 9 276 | 5 293 | 596 | 7 | 13 973 | 5 286 |
| 39 | Gewerbliche Hilfsberufe | 21 781 | 12 606 | 9 175 | 1 | 1 | 21 780 | 9 174 |
| 2/3 | Industrielle und handwerkliche Berufe | 318 827 | 262 554 | 56 273 | 7 601 | 1 620 | 311 226 | 54 653 |
| 41 | Ingenieure und Techniker | 7 834 | 7 668 | 166 | 866 | 5 | 6 968 | 161 |
| 42 | Technische Sonderfachkräfte | 542 | 265 | 277 | 9 | 1 | 533 | 276 |
| 43 | Maschinenisten und zugehörige Berufe . . | 6 645 | 6 438 | 207 | — | — | 6 645 | 207 |
| 4 | Technische Berufe | 15 021 | 14 371 | 650 | 875 | 6 | 14 146 | 644 |
| 51 | Kaufmännische Berufe | 41 632 | 27 319 | 14 313 | 9 264 | 1 052 | 32 368 | 13 261 |
| 52 | Verkehrsberufe | 26 191 | 23 966 | 2 225 | 634 | 9 | 25 557 | 2 216 |
| 53 | Gaststättenberufe | 2 086 | 1 298 | 788 | 340 | 58 | 1 746 | 730 |
| 5 | Handels- und Verkehrsberufe | 69 909 | 52 583 | 17 326 | 10 238 | 1 119 | 59 671 | 16 207 |
| 61 | Hauswirtschaftliche Berufe | 40 921 | 137 | 40 784 | — | — | 40 921 | 40 784 |
| 62 | Reinigungsberufe | 3 516 | 1 247 | 7 269 | 13 | — | 3 503 | 7 269 |
| 63 | Gesundheitsdienst- und Körperpflegeberufe | 11 769 | 4 272 | 7 497 | 2 106 | 455 | 9 663 | 7 042 |
| 64 | Volkspflegeberufe | 857 | 194 | 663 | — | — | 857 | 663 |
| 6 | Berufe der Haushalts-, Gesundheits- und Volkspflege | 62 063 | 5 850 | 56 213 | 2 119 | 455 | 59 944 | 55 758 |
| 71 | Verwaltungs- und Büroberufe | 24 611 | 13 392 | 11 219 | — | — | 24 611 | 11 219 |
| 72 | Rechts- und Sicherheitswahrer | 5 335 | 5 063 | 272 | 525 | 22 | 4 810 | 250 |
| 73 | Dienst- und Wachberufe | 3 211 | 2 980 | 231 | 36 | 2 | 3 175 | 229 |
| 7 | Berufe des Verwaltungs- und Rechts- wesens | 33 157 | 21 435 | 11 722 | 561 | 24 | 32 596 | 11 698 |
| 81 | Erziehungs- und Lehrberufe, Seelsorger . . | 11 131 | 6 877 | 4 254 | 167 | 99 | 10 964 | 4 155 |
| 82 | Bildungs- und Forschungsberufe | 729 | 550 | 179 | 157 | 26 | 572 | 158 |
| 83 | Künstlerische Berufe | 1 410 | 1 082 | 328 | 336 | 76 | 1 074 | 252 |
| 8 | Berufe des Geistes- und Kunstlebens | 13 270 | 8 509 | 4 761 | 660 | 201 | 12 610 | 4 560 |
| 91 | Berufstätige ohne nähere Berufsangabe . . | 32 546 | 23 499 | 9 047 | — | 1 | 32 546 | 9 047 |
| 92 | Berufstätige mit noch nicht bestimmtem Beruf | 256 | 194 | 62 | — | — | 256 | 62 |
| 98 | Schulentlassene Arbeitslose | 1 350 | 518 | 832 | — | — | 1 350 | 832 |
| 99 | Mithelfende Familienangehörige außerhalb der Wirtschaftsabteilung Land- und Forst- wirtschaft | 1 665 | 307 | 1 358 | — | — | — | — |
| 9 | Berufstätige mit unbestimmtem Beruf | 35 817 | 24 518 | 11 299 | — | — | 34 152 | 9 941 |
| 1—9 | Insgesamt | 607 126 | 430 757 | 176 369 | 23 582 | 3 512 | 578 202 | 168 474 |

¹⁾ Mithelfende Familienangehörige vgl. Berufsgruppe 18 und 99.

15. Die Selbständigen Berufslosen 1950 und 1946 nach Arten

| Arten | Selbständige Berufslose | | | | | | | | | | | |
|--|-------------------------|-------------------------|--------------------------------------|---------|----------|-----------------------|--------------------------------------|---------|----------|-------------------------|--------------------------------------|----------|
| | insgesamt | | | | männlich | | | | weiblich | | | |
| | 1950 | 1946 | Zu- oder Abnahme 1950 gegenüber 1946 | | 1950 | 1946 | Zu- oder Abnahme 1950 gegenüber 1946 | | 1950 | 1946 | Zu- oder Abnahme 1950 gegenüber 1946 | |
| | | | Anzahl | vH | | | Anzahl | vH | | | Anzahl | vH |
| Altenteiler ¹⁾ | 27 090 | 9 711 | + 17 379 | + 179,0 | 12 380 | 4 588 | + 7 792 | + 169,8 | 14 710 | 5 123 | + 9 587 | + 187,1 |
| Vom eigenen Vermögen lebende Rentner ¹⁾ | 37 793 | 12 658 | + 25 135 | + 198,6 | 7 841 | 9 092 | - 1 251 | - 13,8 | 29 952 | 9 566 | + 26 386 | + 737,9 |
| Beamte i. Ruhestand ¹⁾ | 101 471 | 88 523 | + 12 948 | + 14,6 | 89 843 | 77 260 | + 12 583 | + 16,3 | 11 628 | 11 263 | + 365 | + 3,2 |
| Sozialversicherungsentner, Witwengeldempfängerinnen ²⁾ | 1 102 141 | 803 980 | + 298 161 | + 37,1 | 444 347 | 355 338 | + 89 009 | + 25,0 | 657 794 | 448 642 | + 209 152 | + 46,6 |
| Unterstützungsempfänger ³⁾ | 148 245 | 27 631 | + 120 614 | + 436,5 | 20 719 | 18 871 | + 1 848 | + 9,8 | 127 526 | 8 760 | + 118 766 | + 1356,8 |
| Selbständige Hausfrauen ohne Angabe einer Erwerbsquelle | 22 590 | 554 995 | - 532 405 | - 95,9 | — | — | — | — | 22 590 | 554 995 | - 532 405 | - 95,9 |
| Personen außerhalb des erwerbsfähigen Alters ohne Angabe einer Erwerbsquelle ⁴⁾ | 1 168 | 35 840 | - 34 672 | - 96,7 | 125 | 12 130 | - 12 005 | - 99,0 | 1 043 | 23 710 | - 22 667 | - 95,6 |
| Nicht in ihrer Familie lebende Studierende und Schüler | 15 997 | 27 683 | - 11 686 | - 42,1 | 11 477 | 15 232 | - 3 755 | - 24,7 | 4 520 | 12 391 | - 7 871 | - 63,6 |
| Zöglinge in Anstalten für Erziehung und Unterricht sowie in Waisenhäusern | 34 108 | 28 151 | + 5 957 | + 21,2 | 18 358 | 18 016 | + 342 | + 1,9 | 15 750 | 10 135 | + 5 615 | + 55,4 |
| Insassen von Altersheimen und Versorgungsanstalten | 36 829 | 23 516 | + 13 313 | + 56,6 | 14 084 | 9 610 | + 4 474 | + 46,6 | 22 745 | 13 906 | + 8 839 | + 63,6 |
| Insassen von Irrenanstalten u. Heimen für Körperbehinderte ⁴⁾ | 28 700 | 19 103 | + 9 597 | + 50,2 | 14 421 | 9 356 | + 5 065 | + 54,1 | 14 279 | 9 747 | + 4 532 | + 46,5 |
| Insassen von Straf- u. Besserungsanstalten ⁴⁾ | 11 781 | 12 589 | - 808 | - 6,4 | 9 469 | 10 494 | - 1 025 | - 9,8 | 2 312 | 2 095 | + 217 | + 10,4 |
| Insgesamt | 1 567 913 | 1 644 320 ⁵⁾ | - 76 407 | - 4,6 | 643 064 | 539 987 ⁵⁾ | + 103 077 | + 19,1 | 924 849 | 1 104 333 ⁵⁾ | - 179 484 | - 16,3 |

¹⁾ Sofern nicht Anstaltsinsassen. — ²⁾ Ohne Arbeitslosenunterstützungsempfänger. — ³⁾ Nur Personen unter 14 und über 65 Jahre. — ⁴⁾ Dauerinsassen. — ⁵⁾ Sofern nicht Untersuchungsgefangene. — ⁶⁾ Ohne Wirtsch. Gr. 38 „Personen ohne eigentlichen Beruf“; 1950 wurden diese Personen unter der Berufsnummer 9111: „Berufstätiger ohne nähere Angabe“ bei den Erwerbspersonen miterfaßt.

16. Die Erwerbspersonen am 13. September 1950 nach der voraussichtlichen Altersversorgung

| Arten der Altersversorgung | m=männlich w=weiblich | Erwerbspersonen | | | | | |
|--|--------------------------|-----------------|--------------|-----------------------------|---------|--------------|-----------|
| | | insgesamt | davon | | | | |
| | | | Selbständige | Mithelf. Familienangehörige | Beamte | An-gestellte | Arbeiter |
| Pflichtversicherung | | | | | | | |
| Angestelltenversicherung | m | 474 659 | — | — | — | 474 659 | — |
| | w | 394 378 | — | — | — | 394 378 | — |
| Invalidenversicherung | m | 2 083 884 | 7 914 | — | — | — | 2 015 970 |
| | w | 790 581 | 1 828 | — | — | — | 788 753 |
| Knappschaftsversicherung | m | 488 536 | — | — | — | 29 112 | 459 424 |
| | w | 10 177 | — | — | — | 4 075 | 6 102 |
| Zusammen | m | 2 987 079 | 7 914 | — | — | 503 771 | 2 475 394 |
| | w | 1 195 136 | 1 828 | — | — | 398 453 | 794 855 |
| Freiwillige Versicherung | | | | | | | |
| Angestelltenversicherung | m | 128 696 | 86 147 | 1 105 | — | 86 444 | — |
| | w | 28 366 | 19 517 | 8 738 | — | 5 111 | — |
| Invalidenversicherung | m | 43 203 | 37 753 | 5 450 | — | — | — |
| | w | 25 971 | 7 533 | 18 438 | — | — | — |
| Knappschaftsversicherung | m | 4 872 | 1 201 | 34 | — | 3 637 | — |
| | w | 345 | 273 | 43 | — | 29 | — |
| Lebens- oder private Rentenversicherung | m | 156 993 | 135 772 | 1 726 | — | 16 058 | 3 437 |
| | w | 17 495 | 11 090 | 4 029 | — | 1 947 | 429 |
| Sonstige Quellen der Altersversorgung | m | 26 628 | 18 864 | 752 | — | 6 198 | 814 |
| | w | 35 776 | 2 669 | 1 612 | — | 31 089 | 406 |
| Zusammen | m | 355 392 | 279 737 | 9 067 | — | 62 337 | 4 251 |
| | w | 107 953 | 41 082 | 27 860 | — | 38 176 | 835 |
| Pflichtversicherung und Freiwillige Versicherung zusammen | m | 3 342 471 | 287 651 | 9 067 | — | 566 108 | 2 479 645 |
| | w | 1 303 089 | 42 910 | 27 860 | — | 436 629 | 795 690 |
| Beamtenpension | m | 215 963 | 2 265 | 47 | 201 494 | 8 553 | 8 604 |
| | w | 29 079 | 133 | 21 | 28 305 | 549 | 71 |
| Bereits im Genuß einer Altersversorgung | m | 78 067 | 13 713 | 627 | — | 12 010 | 46 717 |
| | w | 15 389 | 5 824 | 1 359 | — | 2 272 | 6 534 |
| Ohne Altersversorgung | m | 369 367 | 257 018 | 65 665 | — | 25 960 | 20 724 |
| | w | 396 402 | 70 936 | 298 530 | — | 16 104 | 12 832 |
| Erwerbspersonen insgesamt | m | 4 000 868 | 560 647 | 75 406 | 201 494 | 612 631 | 2 550 690 |
| | w | 1 743 959 | 119 203 | 325 770 | 28 305 | 455 554 | 815 127 |

**17. Die Erwerbspersonen am 13. September 1950
nach ihrer Zugehörigkeit zu einer Krankenversicherung**

| Arten der Krankenversicherung m = männlich w = weiblich | | Erwerbspersonen | | | | | |
|--|---|----------------------------|--------------------|--------------------------------|-------------------|--------------------|----------------------|
| | | Insgesamt | davon | | | | |
| | | | Selbstständige | Mithelfende Familienangehörige | Beamte | Angestellte | Arbeiter |
| Pflichtversicherung | | | | | | | |
| bei einer | | | | | | | |
| Orts- oder Kreiskrankenkasse | m | 1 521 552 | — | — | — | 194 685 | 1 386 867 |
| | w | 781 592 | — | — | — | 144 142 | 637 399 |
| Landkrankenkasse | m | 68 294 | — | — | — | 2 748 | 60 546 |
| | w | 52 092 | — | — | — | 1 510 | 50 582 |
| Betriebskrankenkasse (ohne Post und Bahn) | m | 471 327 | — | — | — | 62 228 | 409 099 |
| | w | 112 269 | — | — | — | 32 838 | 79 981 |
| Betriebskrankenkasse der Bundespost und Bundesbahn | m | 105 879 | — | — | — | 17 132 | 88 747 |
| | w | 17 754 | — | — | — | 11 983 | 5 771 |
| Innungskrankenkasse | m | 105 968 | — | — | — | 4 483 | 101 485 |
| | w | 24 032 | — | — | — | 6 539 | 17 498 |
| Knappschaftskrankenkasse | m | 498 093 | — | — | — | 29 747 | 468 346 |
| | w | 10 820 | — | — | — | 4 638 | 6 182 |
| Seekrankenkasse | m | 697 | — | — | — | 120 | 577 |
| | w | 31 | — | — | — | 27 | 4 |
| Ersatzkasse | m | 193 066 | — | — | — | 182 925 | 10 141 |
| | w | 190 019 | — | — | — | 185 978 | 4 041 |
| Zusammen | | m 2 954 876 w 1 188 549 | — — | — — | — — | 434 068 387 155 | 2 520 808 801 394 |
| Freiwillige Versicherung | | | | | | | |
| bei einer | | | | | | | |
| Orts- oder Kreiskrankenkasse | m | 125 953 | 85 751 | 5 353 | 10 099 | 20 039 | 4 711 |
| | w | 45 841 | 21 960 | 18 126 | 621 | 3 340 | 1 794 |
| Landkrankenkasse | m | 15 943 | 11 406 | 3 579 | 253 | 326 | 379 |
| | w | 10 954 | 1 158 | 9 441 | 18 | 73 | 264 |
| Betriebskrankenkasse (ohne Post und Bahn) | m | 15 257 | 1 430 | 48 | 3 207 | 10 285 | 287 |
| | w | 1 701 | 373 | 221 | 253 | 821 | 53 |
| Betriebskrankenkasse der Bundespost und Bundesbahn | m | 75 085 | 899 | 38 | 72 582 | 910 | 656 |
| | w | 5 311 | 350 | 198 | 4 584 | 141 | 38 |
| Innungskrankenkasse | m | 18 238 | 15 956 | 352 | 122 | 1 011 | 797 |
| | w | 3 034 | 1 859 | 800 | 15 | 229 | 131 |
| Knappschaftskrankenkasse | m | 8 806 | 1 880 | 43 | 723 | 6 060 | 100 |
| | w | 833 | 620 | 92 | 47 | 63 | 11 |
| Seekrankenkasse | m | 52 | 21 | — | 18 | 19 | 1 |
| | w | 7 | 3 | 1 | 2 | 1 | — |
| Ersatzkasse | m | 87 045 | 32 202 | 930 | 10 445 | 42 844 | 624 |
| | w | 16 460 | 5 548 | 2 830 | 1 823 | 6 027 | 232 |
| Privatkrankenkasse | m | 368 221 | 207 617 | 9 867 | 76 695 | 66 169 | 7 873 |
| | w | 97 545 | 36 716 | 26 572 | 17 680 | 14 526 | 2 051 |
| Zusammen | | m 714 600 w 181 686 | 357 162 68 587 | 20 210 58 281 | 174 144 25 023 | 147 656 25 221 | 15 428 4 574 |
| Pflichtversicherung und Freiwillige Versicherung zusammen | | m 3 669 476 w 1 370 235 | 357 162 68 587 | 20 210 58 281 | 174 144 25 023 | 581 724 412 376 | 2 536 236 805 968 |
| außerdem Nichtversicherte | | m 331 392 w 373 794 | 203 485 50 616 | 55 196 267 489 | 27 350 3 282 | 30 907 43 178 | 14 454 9 159 |
| Erwerbspersonen insgesamt | | m 4 000 868 w 1 743 959 | 560 647 119 203 | 75 406 325 770 | 201 494 28 305 | 612 631 455 554 | 2 550 690 815 127 |

18. Die Pendelwanderer am 13. September 1950

| Verwaltungsbezirk | Erwerbspersonen | | | Auspendler | | | Auf 1000 Erwerbs- personen kommenAuspendler | | | Einpender | | |
|---------------------------------------|------------------|------------------|----------------|----------------|----------------|---------------|---|---------------|---------------|----------------|----------------|---------------|
| | ins- gesamt | männ- lich | weib- lich | ins- gesamt | männ- lich | weib- lich | ins- gesamt | männ- lich | weib- lich | ins- gesamt | männ- lich | weib- lich |
| Stadtkreise: | | | | | | | | | | | | |
| Düsseldorf | 228 489 | 157 365 | 71 124 | 9 379 | 2 644 | 729 | 15 | 17 | 10 | 80 168 | 28 591 | 6 577 |
| Duisburg | 178 427 | 132 202 | 40 225 | 7 142 | 5 641 | 1 501 | 41 | 43 | 37 | 12 199 | 10 587 | 1 612 |
| Essen | 250 485 | 187 867 | 62 618 | 12 214 | 10 173 | 2 041 | 49 | 54 | 33 | 17 933 | 14 919 | 3 014 |
| Krefeld | 77 266 | 52 270 | 24 996 | 2 700 | 2 163 | 537 | 35 | 41 | 21 | 16 411 | 12 120 | 4 291 |
| M. Gladbach | 56 846 | 36 712 | 20 134 | 3 776 | 2 762 | 1 014 | 66 | 75 | 50 | 7 550 | 5 356 | 2 194 |
| Mülheim a. d. Ruhr | 61 659 | 46 571 | 15 088 | 7 344 | 6 080 | 1 264 | 119 | 131 | 84 | 6 239 | 5 251 | 988 |
| Neuß | 27 360 | 19 097 | 8 263 | 4 358 | 3 156 | 1 202 | 159 | 165 | 145 | 7 482 | 5 992 | 1 490 |
| Oberhausen | 83 580 | 64 888 | 18 692 | 5 291 | 4 353 | 938 | 63 | 67 | 50 | 9 173 | 8 351 | 822 |
| Remscheid | 46 121 | 33 026 | 13 095 | 1 223 | 806 | 417 | 27 | 24 | 32 | 3 787 | 3 270 | 517 |
| Rheydt | 35 267 | 23 096 | 12 171 | 3 675 | 2 859 | 816 | 104 | 124 | 67 | 7 444 | 4 409 | 3 035 |
| Solingen | 66 099 | 47 389 | 18 710 | 2 840 | 2 247 | 593 | 43 | 47 | 32 | 2 438 | 1 881 | 557 |
| Viersen | 16 773 | 10 909 | 5 864 | 1 896 | 1 460 | 436 | 113 | 134 | 74 | 2 217 | 1 347 | 870 |
| Wuppertal | 170 418 | 110 577 | 59 841 | 2 547 | 2 042 | 505 | 16 | 18 | 8 | 8 875 | 5 850 | 3 025 |
| Landkreise: | | | | | | | | | | | | |
| Dinslaken | 33 601 | 25 666 | 7 935 | 9 543 | 8 191 | 1 352 | 284 | 319 | 170 | 4 102 | 3 359 | 743 |
| Düsseldorf-Mettmann | 110 211 | 76 541 | 33 670 | 25 840 | 19 343 | 6 497 | 234 | 253 | 193 | 17 171 | 11 960 | 5 211 |
| Geldern | 33 898 | 21 974 | 11 924 | 6 650 | 5 509 | 1 141 | 196 | 251 | 96 | 3 259 | 2 450 | 809 |
| Grevenbroich | 61 896 | 43 277 | 18 619 | 22 650 | 17 354 | 5 296 | 366 | 401 | 284 | 10 659 | 8 073 | 2 586 |
| Kempen-Krefeld | 83 007 | 54 027 | 28 980 | 23 969 | 17 573 | 6 396 | 289 | 325 | 221 | 12 400 | 8 644 | 3 756 |
| Kleve | 39 643 | 26 135 | 13 513 | 7 718 | 5 937 | 1 776 | 195 | 227 | 131 | 6 939 | 5 197 | 1 742 |
| Moers | 101 921 | 76 493 | 25 428 | 28 568 | 19 127 | 4 436 | 231 | 250 | 174 | 20 165 | 17 834 | 2 331 |
| Rees | 84 752 | 23 356 | 11 396 | 5 731 | 4 601 | 1 130 | 165 | 197 | 99 | 5 825 | 4 711 | 1 114 |
| Rhein-Wupper-Kreis | 93 592 | 64 969 | 28 628 | 20 089 | 15 745 | 4 344 | 216 | 242 | 162 | 16 651 | 12 665 | 3 986 |
| Reg.-Bez. Düsseldorf | 1 885 316 | 1 334 407 | 550 909 | 204 127 | 159 766 | 44 361 | 108 | 120 | 81 | 229 087 | 177 817 | 51 270 |
| Stadtkreise: | | | | | | | | | | | | |
| Bonn | 49 070 | 31 884 | 17 186 | 4 034 | 3 100 | 934 | 82 | 97 | 54 | 12 949 | 9 449 | 3 500 |
| Köln | 265 753 | 184 894 | 80 859 | 5 781 | 4 526 | 1 255 | 22 | 24 | 16 | 42 066 | 32 810 | 9 256 |
| Landkreise: | | | | | | | | | | | | |
| Bergheim (Erf.) | 37 643 | 28 191 | 9 452 | 14 395 | 12 311 | 2 084 | 382 | 437 | 220 | 10 017 | 8 648 | 1 369 |
| Bonn | 61 802 | 41 400 | 20 402 | 17 901 | 13 984 | 3 917 | 290 | 338 | 192 | 6 903 | 5 159 | 1 744 |
| Euskirchen | 40 480 | 28 086 | 12 394 | 10 445 | 8 700 | 1 745 | 253 | 310 | 141 | 7 484 | 5 983 | 1 501 |
| Köln | 61 540 | 46 406 | 15 134 | 18 627 | 14 122 | 4 505 | 303 | 304 | 208 | 10 338 | 9 363 | 975 |
| Oberbergischer Kreis | 53 929 | 33 746 | 20 183 | 8 579 | 6 545 | 2 034 | 159 | 194 | 101 | 8 484 | 6 243 | 2 241 |
| Rheinisch-Bergischer Kreis | 68 670 | 46 534 | 22 136 | 19 421 | 15 170 | 4 251 | 283 | 326 | 192 | 7 974 | 5 954 | 2 020 |
| Siegbereich | 85 197 | 57 597 | 27 600 | 27 120 | 21 834 | 5 286 | 318 | 380 | 190 | 20 960 | 16 930 | 4 030 |
| Reg.-Bez. Köln | 724 084 | 498 738 | 225 346 | 126 303 | 100 342 | 25 961 | 174 | 201 | 115 | 127 175 | 100 539 | 26 636 |
| Stadtkreis: | | | | | | | | | | | | |
| Aachen | 57 562 | 38 065 | 19 497 | 1 116 | 888 | 228 | 19 | 23 | 12 | 17 329 | 12 117 | 5 212 |
| Landkreise: | | | | | | | | | | | | |
| Aachen | 90 994 | 66 830 | 24 164 | 29 713 | 21 911 | 7 802 | 327 | 328 | 323 | 16 089 | 13 247 | 2 842 |
| Düren | 51 018 | 35 814 | 15 204 | 16 936 | 13 323 | 3 613 | 332 | 372 | 238 | 17 710 | 14 135 | 3 575 |
| Erkelenz | 31 354 | 21 355 | 9 999 | 8 512 | 6 162 | 2 350 | 271 | 289 | 235 | 5 512 | 4 634 | 878 |
| Selfkantkreis | | | | | | | | | | | | |
| Geilenkirchen-Heinsberg | 44 071 | 29 810 | 14 261 | 12 996 | 9 704 | 3 292 | 295 | 326 | 231 | 10 001 | 7 294 | 2 707 |
| Jülich | 23 874 | 16 777 | 7 097 | 7 209 | 6 154 | 1 055 | 302 | 367 | 149 | 5 532 | 4 761 | 771 |
| Monschau | 12 993 | 7 403 | 5 590 | 3 192 | 2 463 | 729 | 246 | 333 | 130 | 1 860 | 1 309 | 551 |
| Schleiden | 28 451 | 17 578 | 10 873 | 5 306 | 4 675 | 631 | 186 | 266 | 68 | 4 007 | 3 520 | 487 |
| Reg.-Bez. Aachen | 340 317 | 233 632 | 106 685 | 84 980 | 65 280 | 19 700 | 250 | 279 | 185 | 78 040 | 61 017 | 17 023 |
| Landesteil Nordrhein | 2 949 717 | 2 066 777 | 882 940 | 415 410 | 325 388 | 90 022 | 141 | 157 | 102 | 434 302 | 339 373 | 94 929 |
| Stadtkreise: | | | | | | | | | | | | |
| Bocholt | 15 507 | 10 124 | 5 383 | 473 | 377 | 96 | 31 | 37 | 18 | 3 285 | 2 243 | 1 042 |
| Bottrop | 37 798 | 30 351 | 7 447 | 5 408 | 4 520 | 888 | 143 | 149 | 119 | 1 934 | 1 686 | 248 |
| Gelsenkirchen | 133 564 | 103 798 | 29 766 | 9 118 | 8 032 | 1 086 | 68 | 77 | 36 | 12 488 | 10 521 | 1 967 |
| Gladbeck | 28 414 | 22 701 | 5 713 | 7 330 | 6 484 | 846 | 268 | 286 | 148 | 1 966 | 1 730 | 236 |
| Münster | 50 632 | 33 893 | 16 739 | 776 | 569 | 207 | 16 | 17 | 12 | 13 023 | 10 552 | 2 471 |
| Recklinghausen | 42 858 | 32 428 | 10 430 | 3 765 | 3 153 | 612 | 88 | 97 | 59 | 5 347 | 3 788 | 1 559 |

18. Die Pendelwanderer am 13. September 1950

| Verwaltungsbezirk | Erwerbspersonen | | | Auspendler | | | Auf 1000 Erwerbs- personen kommenAuspendler | | | Einpender | | |
|-------------------------------|------------------|------------------|------------------|----------------|----------------|----------------|---|---------------|---------------|----------------|----------------|----------------|
| | ins- gesamt | männ- lich | weib- lich | ins- gesamt | männ- lich | weib- lich | ins- gesamt | männ- lich | weib- lich | ins- gesamt | männ- lich | weib- lich |
| Landkreise: | | | | | | | | | | | | |
| Ahaus | 46 004 | 27 586 | 18 418 | 4 224 | 3 252 | 972 | 92 | 118 | 53 | 3 793 | 2 780 | 1 013 |
| Beckum | 58 976 | 40 011 | 18 965 | 6 673 | 5 033 | 1 640 | 113 | 126 | 86 | 5 757 | 4 763 | 994 |
| Borken | 35 502 | 21 311 | 14 191 | 7 986 | 6 087 | 1 899 | 225 | 286 | 134 | 3 991 | 3 035 | 956 |
| Coesfeld | 33 582 | 20 837 | 12 745 | 3 660 | 2 862 | 798 | 109 | 137 | 63 | 3 051 | 2 198 | 853 |
| Lüdinghausen | 50 727 | 34 556 | 16 171 | 12 579 | 10 659 | 1 920 | 248 | 308 | 119 | 3 112 | 2 522 | 590 |
| Münster | 42 378 | 25 688 | 16 690 | 8 521 | 6 660 | 1 861 | 201 | 259 | 112 | 2 521 | 1 667 | 854 |
| Recklinghausen | 101 370 | 77 185 | 24 185 | 17 879 | 14 488 | 3 391 | 176 | 188 | 140 | 14 241 | 13 286 | 1 555 |
| Steinfurt | 69 612 | 42 741 | 26 871 | 6 354 | 4 832 | 1 522 | 91 | 113 | 57 | 6 430 | 4 622 | 1 808 |
| Tecklenburg | 51 990 | 32 667 | 19 323 | 9 186 | 7 713 | 1 473 | 177 | 236 | 76 | 6 616 | 5 676 | 940 |
| Warendorf | 28 910 | 17 031 | 11 879 | 3 365 | 2 531 | 834 | 116 | 149 | 70 | 2 142 | 1 570 | 572 |
| Reg.-Bez. Münster . . | 827 824 | 572 908 | 254 916 | 107 297 | 87 252 | 20 045 | 130 | 152 | 79 | 90 297 | 72 639 | 17 658 |
| Stadtkreise: | | | | | | | | | | | | |
| Bielefeld | 70 735 | 47 006 | 23 729 | 2 040 | 1 559 | 481 | 29 | 33 | 20 | 25 081 | 18 102 | 6 979 |
| Herford | 22 308 | 14 847 | 7 461 | 1 268 | 989 | 279 | 57 | 67 | 37 | 11 730 | 7 925 | 3 805 |
| Landkreise: | | | | | | | | | | | | |
| Bielefeld | 45 018 | 29 269 | 15 749 | 20 880 | 14 502 | 6 378 | 464 | 495 | 405 | 10 052 | 7 731 | 2 321 |
| Büren | 29 796 | 17 814 | 11 982 | 5 389 | 4 570 | 819 | 181 | 257 | 68 | 2 240 | 1 866 | 374 |
| Detmold | 56 771 | 37 473 | 19 298 | 15 708 | 12 027 | 3 679 | 277 | 321 | 191 | 14 043 | 10 635 | 3 408 |
| Halle | 27 580 | 16 921 | 10 659 | 7 981 | 5 994 | 1 987 | 289 | 354 | 186 | 5 230 | 3 735 | 1 495 |
| Herford | 82 202 | 48 863 | 33 339 | 36 052 | 23 224 | 12 828 | 439 | 475 | 385 | 24 177 | 14 450 | 9 727 |
| Höxter | 41 127 | 25 788 | 15 339 | 5 463 | 4 572 | 891 | 133 | 177 | 58 | 4 382 | 3 591 | 791 |
| Lemgo | 56 309 | 36 155 | 20 154 | 16 864 | 12 595 | 4 269 | 299 | 348 | 212 | 12 325 | 8 905 | 3 420 |
| Lübbecke | 42 722 | 23 949 | 18 773 | 9 258 | 6 246 | 3 012 | 217 | 261 | 160 | 8 076 | 5 087 | 2 989 |
| Minden | 81 829 | 53 920 | 27 909 | 24 133 | 18 223 | 5 910 | 295 | 338 | 212 | 25 796 | 19 931 | 5 865 |
| Paderborn | 48 812 | 31 599 | 17 213 | 8 667 | 6 849 | 1 818 | 178 | 217 | 106 | 10 443 | 8 673 | 1 770 |
| Warburg | 22 978 | 13 647 | 9 331 | 2 674 | 2 296 | 378 | 116 | 168 | 41 | 2 534 | 2 161 | 373 |
| Wiedenbrück | 60 783 | 38 445 | 22 398 | 11 525 | 8 403 | 3 122 | 190 | 219 | 140 | 12 436 | 9 152 | 3 284 |
| Reg.-Bez. Detmold . . | 688 970 | 435 696 | 253 274 | 167 900 | 122 049 | 45 851 | 244 | 280 | 181 | 168 545 | 121 944 | 46 601 |
| Stadtkreise: | | | | | | | | | | | | |
| Bochum | 119 539 | 92 998 | 26 541 | 6 236 | 5 037 | 1 199 | 52 | 54 | 45 | 18 624 | 16 869 | 1 755 |
| Castrop-Rauxel | 29 293 | 23 359 | 5 934 | 2 738 | 2 288 | 450 | 93 | 98 | 76 | 2 754 | 2 533 | 221 |
| Dortmund | 212 803 | 162 662 | 50 141 | 4 775 | 4 295 | 480 | 22 | 26 | 10 | 19 028 | 16 326 | 2 702 |
| Hagen i. W. | 63 735 | 46 279 | 17 456 | 2 490 | 2 010 | 480 | 39 | 43 | 27 | 8 133 | 4 925 | 1 208 |
| Hamm (Westf.) | 24 864 | 18 146 | 6 718 | 2 334 | 2 057 | 277 | 94 | 113 | 41 | 8 234 | 6 235 | 1 999 |
| Herne | 45 121 | 34 919 | 10 202 | 6 579 | 5 925 | 654 | 146 | 170 | 64 | 4 077 | 3 438 | 639 |
| Iserlohn | 20 194 | 13 585 | 6 609 | 984 | 783 | 181 | 48 | 58 | 27 | 4 470 | 2 923 | 1 547 |
| Lüdenscheid | 23 512 | 15 370 | 8 142 | 380 | 331 | 49 | 16 | 22 | 6 | 1 478 | 1 040 | 438 |
| Lünen | 24 339 | 19 237 | 5 102 | 5 187 | 4 462 | 725 | 213 | 232 | 142 | 3 856 | 3 397 | 459 |
| Siegen | 15 842 | 11 420 | 4 422 | 2 078 | 1 745 | 333 | 131 | 163 | 76 | 8 400 | 6 779 | 1 621 |
| Wanne-Eickel | 35 037 | 27 868 | 7 169 | 6 644 | 5 729 | 915 | 190 | 206 | 128 | 2 676 | 2 472 | 204 |
| Wattenscheid | 26 488 | 20 619 | 5 869 | 9 288 | 8 019 | 1 269 | 351 | 389 | 216 | 1 281 | 1 112 | 169 |
| Witten | 30 309 | 22 762 | 7 547 | 4 704 | 4 285 | 419 | 155 | 188 | 56 | 2 610 | 2 115 | 495 |
| Landkreise: | | | | | | | | | | | | |
| Altena | 61 501 | 42 602 | 18 899 | 5 785 | 4 338 | 1 447 | 94 | 102 | 77 | 5 449 | 4 272 | 1 177 |
| Arnsberg | 48 582 | 32 960 | 15 622 | 7 932 | 6 264 | 1 668 | 103 | 190 | 107 | 8 978 | 7 142 | 1 834 |
| Brilon | 32 588 | 19 412 | 13 176 | 4 484 | 3 640 | 844 | 138 | 188 | 64 | 4 923 | 3 969 | 954 |
| Ennepe-Ruhr-Kreis | 94 026 | 67 164 | 26 862 | 25 415 | 19 169 | 6 246 | 270 | 285 | 233 | 18 578 | 15 318 | 3 260 |
| Iserlohn | 65 632 | 47 390 | 18 242 | 16 474 | 12 766 | 3 708 | 251 | 269 | 203 | 11 026 | 8 943 | 2 083 |
| Lippstadt | 38 822 | 25 028 | 13 794 | 6 086 | 4 750 | 1 336 | 157 | 190 | 97 | 5 687 | 4 273 | 1 394 |
| Meschede | 32 179 | 20 231 | 11 948 | 4 905 | 3 779 | 1 126 | 152 | 187 | 94 | 4 676 | 3 382 | 1 294 |
| Olpe | 36 880 | 23 429 | 13 251 | 7 275 | 5 695 | 1 580 | 198 | 243 | 119 | 5 037 | 4 000 | 1 037 |
| Siegen | 59 375 | 40 586 | 18 789 | 21 106 | 17 352 | 3 754 | 355 | 428 | 200 | 19 938 | 17 101 | 2 837 |
| Soest | 42 569 | 27 954 | 14 615 | 7 921 | 6 488 | 1 433 | 186 | 232 | 98 | 6 248 | 4 979 | 1 269 |
| Unna | 76 161 | 57 959 | 18 202 | 26 385 | 22 084 | 4 301 | 346 | 381 | 236 | 17 988 | 15 781 | 2 205 |
| Wittgenstein | 19 125 | 11 548 | 7 577 | 4 273 | 3 568 | 705 | 223 | 309 | 93 | 3 507 | 2 885 | 622 |
| Reg.-Bez. Arnsberg . . | 1 278 316 | 925 487 | 352 829 | 192 438 | 156 859 | 35 579 | 151 | 169 | 101 | 195 632 | 162 209 | 33 423 |
| Landestell Westfalen . | 2 795 110 | 1 934 091 | 861 019 | 467 635 | 366 160 | 101 475 | 167 | 189 | 118 | 454 474 | 356 792 | 97 682 |
| Nordrhein-Westfalen . | 5 744 827 | 4 000 868 | 1 743 959 | 883 045 | 691 548 | 191 497 | 154 | 173 | 110 | 888 776 | 696 165 | 192 611 |

19. Die Erwerbspersonen am 13. September 1950 nach Altersgruppen und Familienstand

| Altersgruppe | Erwerbspersonen | | | | | |
|--------------------------------|------------------|------------------|-------------------------|------------------|------------------|----------------|
| | insgesamt | männlich | | weiblich | | |
| | | zusammen | darunter verheiratet | zusammen | darunter | |
| | | | | | ledig | verheiratet |
| Altersgruppen insgesamt | 5 744 827 | 4 000 868 | 2 644 475 | 1 743 959 | 1 121 248 | 453 759 |
| unter 18 Jahre | 453 028 | 242 440 | — | 210 588 | 210 172 | 400 |
| 18 bis „ 25 „ | 1 142 195 | 687 588 | 91 543 | 474 607 | 438 826 | 38 239 |
| 25 „ „ 30 „ | 858 949 | 416 694 | 228 187 | 242 255 | 164 521 | 65 361 |
| 30 „ „ 35 „ | 419 266 | 294 230 | 223 480 | 125 036 | 60 293 | 47 689 |
| 35 „ „ 40 „ | 575 984 | 426 104 | 360 650 | 149 880 | 55 601 | 67 675 |
| 40 „ „ 45 „ | 690 959 | 484 916 | 428 708 | 146 043 | 52 213 | 68 657 |
| 45 „ „ 50 „ | 632 977 | 500 730 | 451 334 | 132 247 | 49 816 | 60 085 |
| 50 „ „ 55 „ | 826 226 | 643 529 | 586 780 | 182 627 | 68 478 | 77 840 |
| 55 „ „ 60 „ | 295 840 | 192 376 | 170 807 | 48 464 | 15 353 | 16 479 |
| 60 „ „ 65 „ | 169 403 | 132 191 | 103 486 | 37 212 | 10 975 | 11 394 |

20. Die heimatvertriebenen Erwerbspersonen am 13. September 1950 nach der sozialen Stellung

| Soziale Stellung | Erwerbspersonen | | |
|---|-----------------|----------------|----------------|
| | insgesamt | männlich | weiblich |
| Selbständige | 23 582 | 20 070 | 3 512 |
| in landwirtschaftlichen Betrieben mit bewirtschafteter Fläche | | | |
| unter 2 ha | 178 | 152 | 26 |
| 2 bis „ 10 „ | 538 | 513 | 26 |
| 10 „ „ 30 „ | 398 | 387 | 11 |
| 30 und mehr „ | 97 | 93 | 4 |
| in nichtlandwirtschaftlichen Betrieben | | | |
| Alleinschaffende | 12 905 | 10 868 | 2 597 |
| mit 2 bis 4 Beschäftigten | 7 041 | 6 313 | 728 |
| „ 5 „ 9 „ | 1 395 | 1 284 | 111 |
| „ 10 „ 49 „ | 870 | 814 | 56 |
| „ 50 und mehr „ | 160 | 147 | 13 |
| Mithelfende Familienangehörige | 5 342 | 959 | 4 383 |
| Beamte | 23 714 | 20 864 | 2 850 |
| einfacher und mittlerer Dienst | 11 566 | 10 801 | 785 |
| gehobener Dienst | 9 311 | 7 501 | 1 810 |
| höherer Dienst | 2 837 | 2 562 | 275 |
| Angestellte | 82 772 | 46 974 | 35 798 |
| kranken- und angestelltenversicherungspflichtig | 70 771 | 36 069 | 34 702 |
| nicht kranken-, aber angestelltenversicherungspflichtig | 6 785 | 6 096 | 749 |
| weder kranken- noch angestelltenversicherungspflichtig | 5 216 | 4 869 | 347 |
| Arbeiter | 471 716 | 341 890 | 129 826 |
| Insgesamt | 607 126 | 430 757 | 176 369 |

D. Flüchtlinge und Evakuierte

Vorbemerkung: Flüchtlinge A: Inhaber des Flüchtlingsausweises A laut Flüchtlingsgesetz Nordrhein-Westfalen v. 2. 6. 1948 § 1 Absatz A. Flüchtlinge B: Inhaber des Flüchtlingsausweises B laut Flüchtlingsgesetz Nordrhein-Westfalen v. 2. 6. 1948 § 1 Absatz B und Durchführungsverordnung v. 15. 2. 1949.

1. Die Flüchtlinge am 1. April 1952 nach kleineren Verwaltungsbezirken*)

| Verwaltungsbezirk | Flüchtlinge A (Vertriebene) | Flüchtlinge B | Insgesamt | Von 100 der Bevölkerung waren Flüchtlinge | Verwaltungsbezirk | Flüchtlinge A (Vertriebene) | Flüchtlinge B | Insgesamt | Von 100 der Bevölkerung waren Flüchtlinge |
|-----------------------------------|-----------------------------|---------------|----------------|---|-------------------------------------|-----------------------------|---------------|------------------|---|
| Stadtkreise: | | | | | Landkreise: | | | | |
| Düsseldorf | 40 340 | 2 719 | 43 059 | 7,9 | Coesfeld | 10 664 | 317 | 10 981 | 14,6 |
| Duisburg | 27 624 | 1 088 | 28 712 | 6,7 | Lüdinghausen | 20 789 | 777 | 21 566 | 13,1 |
| Essen | 37 143 | 1 066 | 38 209 | 6,1 | Münster | 13 193 | 850 | 14 043 | 15,3 |
| Krefeld | 14 612 | 1 296 | 15 908 | 8,9 | Recklinghausen | 32 332 | 1 407 | 33 739 | 13,2 |
| M. Gladbach | 7 982 | 629 | 8 591 | 6,6 | Steinfurt | 23 359 | 721 | 24 080 | 15,2 |
| Mülheim a. d. Ruhr | 11 457 | 1 154 | 12 611 | 8,2 | Tecklenburg | 19 721 | 361 | 20 082 | 17,6 |
| Neuß | 5 279 | 176 | 5 455 | 8,1 | Warendorf | 9 668 | 372 | 10 040 | 17,4 |
| Oberhausen | 16 070 | 547 | 16 617 | 7,8 | Reg.-Bez. Münster | 255 642 | 10 776 | 266 418 | 13,6 |
| Remscheid | 8 864 | 389 | 9 253 | 8,6 | Stadtkreise: | | | | |
| Rheydt | 4 702 | 308 | 5 010 | 6,2 | Bielefeld | 30 897 | 2 767 | 33 664 | 20,8 |
| Solingen | 11 390 | 940 | 12 330 | 8,1 | Herford | 7 751 | 699 | 8 450 | 16,3 |
| Viersen | 2 920 | 656 | 3 576 | 9,5 | Landkreise: | | | | |
| Wuppertal | 22 642 | 1 401 | 24 043 | 6,4 | Bielefeld | 21 603 | 1 607 | 23 210 | 22,1 |
| Landkreise: | | | | | Büren | 12 937 | 238 | 13 175 | 21,8 |
| Dinslaken | 8 226 | 338 | 8 564 | 10,2 | Detmold | 26 273 | 2 261 | 28 534 | 20,6 |
| Düsseldorf-Mettmann | 33 968 | 2 089 | 36 057 | 14,1 | Halle | 13 559 | 139 | 13 698 | 24,5 |
| Geldern | 8 627 | 670 | 9 297 | 12,6 | Herford | 25 624 | 1 085 | 26 709 | 16,5 |
| Grevenbroich | 21 101 | 1 043 | 22 144 | 16,0 | Höxter | 18 121 | 823 | 18 944 | 20,3 |
| Kempen-Krefeld | 27 075 | 3 491 | 30 566 | 16,2 | Lemgo | 24 844 | 1 725 | 26 569 | 20,4 |
| Kleve | 4 876 | 417 | 5 293 | 6,0 | Lübbecke | 12 079 | 490 | 12 569 | 15,9 |
| Moers | 27 658 | 1 094 | 28 752 | 11,6 | Minden | 27 521 | 1 432 | 28 953 | 15,9 |
| Rees | 5 428 | 502 | 5 930 | 7,5 | Paderborn | 14 253 | 672 | 14 925 | 13,5 |
| Rhein-Wupper-Kreis | 33 835 | 3 349 | 37 184 | 16,8 | Warburg | 9 797 | 236 | 10 033 | 20,6 |
| Reg.-Bez. Düsseldorf | 381 899 | 25 362 | 407 261 | 9,1 | Wiedenbrück | 23 450 | 1 267 | 24 717 | 18,5 |
| Stadtkreise: | | | | | Reg.-Bez. Detmold | 268 709 | 15 441 | 284 150 | 18,8 |
| Bonn | 10 143 | 1 659 | 11 802 | 9,3 | Stadtkreise: | | | | |
| Köln | 32 434 | 2 282 | 34 716 | 5,5 | Bochum | 25 251 | 1 911 | 27 162 | 9,0 |
| Landkreise: | | | | | Castrop-Rauxel | 8 912 | 309 | 9 221 | 12,3 |
| Bergheim (Erf.) | 11 601 | 523 | 12 124 | 12,8 | Dortmund | 41 856 | 2 447 | 44 303 | 8,1 |
| Bonn | 17 126 | 2 860 | 19 986 | 13,2 | Hagen i. W. | 12 870 | 667 | 13 537 | 8,5 |
| Euskirchen | 11 017 | 780 | 11 797 | 12,5 | Hamm (Westf.) | 7 154 | 532 | 7 686 | 12,4 |
| Köln | 15 593 | 1 363 | 16 956 | 11,0 | Herne | 13 194 | 397 | 13 591 | 12,0 |
| Oberbergischer Kreis | 22 092 | 1 533 | 23 625 | 19,5 | Iserlohn | 7 198 | 342 | 7 540 | 15,9 |
| Rhein.-Berg. Kreis | 22 793 | 1 750 | 24 543 | 15,1 | Lüdenscheid | 8 757 | 480 | 9 237 | 17,5 |
| Siegbach | 24 291 | 1 800 | 26 091 | 12,7 | Lünen | 9 549 | 393 | 9 942 | 15,8 |
| Reg.-Bez. Köln | 167 090 | 14 600 | 181 690 | 10,4 | Siegen | 4 517 | 475 | 4 992 | 12,2 |
| Stadtkreis: | | | | | Wanne-Eickel | 8 750 | 181 | 8 931 | 9,9 |
| Aachen | 8 957 | 626 | 9 583 | 7,0 | Wattenscheid | 5 871 | 170 | 6 041 | 3,7 |
| Landkreise: | | | | | Witten | 6 886 | 498 | 7 384 | 9,3 |
| Aachen | 15 194 | 986 | 16 180 | 7,1 | Landkreise: | | | | |
| Düren | 7 003 | 709 | 7 712 | 6,3 | Altena | 23 835 | 996 | 24 831 | 17,3 |
| Erkelenz | 6 985 | 484 | 7 469 | 10,4 | Arnsberg | 16 328 | 1 123 | 17 451 | 15,0 |
| Selfkantkreis | | | | | Brilon | 12 975 | 291 | 13 266 | 13,6 |
| Geflenkirchen-Heinsberg | 7 285 | 623 | 7 908 | 7,9 | Ennepe-Ruhr-Kreis | 24 742 | 1 783 | 26 525 | 11,8 |
| Jülich | 3 486 | 507 | 3 993 | 7,0 | Iserlohn | 24 909 | 526 | 25 435 | 15,7 |
| Monschau | 1 643 | 167 | 1 810 | 7,1 | Lippstadt | 16 618 | 555 | 17 173 | 19,1 |
| Schleiden | 3 955 | 568 | 4 523 | 7,6 | Meschede | 12 566 | 443 | 13 009 | 17,7 |
| Reg.-Bez. Aachen | 54 508 | 4 670 | 59 178 | 7,4 | Olpe | 9 512 | 638 | 10 150 | 11,7 |
| Landestell Nordrhein | 603 497 | 44 632 | 648 129 | 9,2 | Siegen | 19 160 | 1 342 | 20 502 | 14,3 |
| Stadtkreise: | | | | | Soest | 18 993 | 737 | 19 730 | 19,4 |
| Bocholt | 1 896 | 72 | 1 968 | 5,2 | Unna | 25 855 | 868 | 26 723 | 13,8 |
| Boitrop | 7 813 | 640 | 8 453 | 8,7 | Wittgenstein | 8 795 | 114 | 8 909 | 21,4 |
| Gelsenkirchen | 30 327 | 1 370 | 31 697 | 9,5 | Reg.-Bez. Arnsberg | 374 353 | 18 218 | 392 571 | 12,5 |
| Gladbeck | 7 307 | 271 | 7 578 | 10,3 | Landestell Westfalen | 898 704 | 44 435 | 943 139 | 14,3 |
| Münster | 16 165 | 891 | 17 056 | 13,0 | Nordrhein-Westfalen | 1 502 201 | 89 067 | 1 591 268 | 11,7 |
| Recklinghausen | 12 845 | 875 | 13 720 | 12,6 | | | | | |
| Landkreise: | | | | | | | | | |
| Ahaus | 12 801 | 478 | 13 279 | 13,5 | | | | | |
| Beckum | 27 046 | 813 | 27 859 | 20,2 | | | | | |
| Borken | 9 666 | 561 | 10 227 | 13,5 | | | | | |

*) Fortschreibung zum 1. 4. 1952 auf Grund der ausgegebenen Flüchtlingsausweise A und B.

2. Die Entwicklung des Flüchtlingsbestandes 1950—1952*)

| Monat | Regierungsbezirk | | | Landesteil Nordrhein | Regierungsbezirk | | | Landesteil Westfalen | Nordrhein- Westfalen | |
|---------------|---------------------|---------|---------|-------------------------|------------------|---------|----------|-------------------------|-------------------------|-----------|
| | Düsseldorf | Köln | Aachen | | Münster | Detmold | Arnsberg | | | |
| Flüchtlinge A | | | | | | | | | | |
| 1950 | April | 276 493 | 181 291 | 41 301 | 449 085 | 218 934 | 247 330 | 314 675 | 780 939 | 1 280 024 |
| | Mai | 279 926 | 182 219 | 41 808 | 453 953 | 220 481 | 248 380 | 316 766 | 785 637 | 1 289 580 |
| | Juni | 283 971 | 183 403 | 42 462 | 459 836 | 222 111 | 249 500 | 318 902 | 790 513 | 1 250 349 |
| | Juli | 287 748 | 184 738 | 43 186 | 465 622 | 223 669 | 250 525 | 321 574 | 795 768 | 1 261 390 |
| | August | 292 173 | 185 977 | 43 882 | 471 982 | 225 233 | 251 640 | 323 846 | 800 719 | 1 272 701 |
| | September | 296 461 | 187 724 | 44 382 | 478 567 | 226 574 | 252 910 | 326 388 | 805 852 | 1 284 419 |
| | Oktober | 301 198 | 189 624 | 45 023 | 485 850 | 228 114 | 254 018 | 328 918 | 811 045 | 1 296 895 |
| | November | 306 144 | 191 695 | 45 848 | 493 687 | 229 701 | 254 978 | 331 755 | 816 434 | 1 310 121 |
| | Dezember | 310 867 | 193 702 | 46 502 | 501 071 | 231 289 | 256 063 | 334 429 | 821 781 | 1 322 852 |
| 1951 | Januar | 314 844 | 195 371 | 47 098 | 507 313 | 232 581 | 256 964 | 336 565 | 826 110 | 1 333 423 |
| | Februar | 319 699 | 196 974 | 47 658 | 514 381 | 234 549 | 257 885 | 339 700 | 832 134 | 1 346 465 |
| | März | 323 836 | 198 130 | 48 239 | 520 205 | 236 140 | 258 720 | 342 064 | 836 924 | 1 357 129 |
| | April | 328 152 | 199 476 | 48 769 | 526 397 | 237 354 | 259 230 | 344 141 | 840 725 | 1 367 122 |
| | Mai | 333 068 | 201 057 | 49 288 | 533 413 | 238 838 | 260 127 | 346 754 | 845 719 | 1 379 132 |
| | Juni | 337 603 | 202 591 | 49 758 | 539 952 | 240 390 | 261 163 | 349 238 | 850 791 | 1 390 743 |
| | Juli | 342 248 | 203 229 | 50 205 | 546 382 | 242 282 | 262 045 | 352 423 | 856 755 | 1 403 137 |
| | August | 347 214 | 205 497 | 50 731 | 553 442 | 243 851 | 263 070 | 355 511 | 862 432 | 1 415 874 |
| | September | 352 707 | 206 953 | 51 259 | 560 919 | 245 312 | 264 055 | 358 220 | 867 587 | 1 428 506 |
| | Oktober | 357 770 | 208 282 | 51 985 | 568 087 | 246 743 | 264 591 | 360 706 | 872 040 | 1 440 077 |
| | November | 362 817 | 209 903 | 52 397 | 575 117 | 248 827 | 265 767 | 363 170 | 877 764 | 1 452 881 |
| | Dezember | 366 779 | 211 548 | 52 756 | 581 083 | 250 626 | 266 751 | 365 175 | 882 552 | 1 463 635 |
| 1952 | Januar | 370 890 | 212 899 | 53 238 | 588 527 | 251 981 | 267 223 | 366 963 | 886 167 | 1 472 694 |
| | Februar | 374 654 | 214 548 | 53 672 | 592 874 | 253 516 | 268 221 | 369 472 | 891 209 | 1 484 083 |
| | März | 378 297 | 216 834 | 53 845 | 597 976 | 254 801 | 268 630 | 371 932 | 895 363 | 1 493 339 |
| | April | 381 899 | 218 090 | 54 508 | 603 497 | 255 642 | 268 709 | 374 353 | 898 704 | 1 502 201 |
| Flüchtlinge B | | | | | | | | | | |
| 1950 | April | 17 962 | 10 321 | 3 427 | 31 710 | 8 954 | 13 653 | 15 557 | 38 164 | 69 874 |
| | Mai | 18 496 | 10 501 | 3 503 | 32 500 | 9 139 | 13 866 | 15 894 | 38 899 | 71 399 |
| | Juni | 19 082 | 10 704 | 3 604 | 33 390 | 9 322 | 14 053 | 16 224 | 39 199 | 72 589 |
| | Juli | 19 546 | 10 874 | 3 655 | 34 075 | 9 066 | 14 219 | 16 549 | 39 834 | 73 909 |
| | August | 20 028 | 11 088 | 3 732 | 34 848 | 9 237 | 14 413 | 16 788 | 40 433 | 75 281 |
| | September | 20 394 | 11 285 | 3 815 | 35 494 | 9 302 | 14 555 | 17 065 | 40 922 | 76 416 |
| | Oktober | 20 715 | 11 474 | 3 919 | 36 108 | 9 426 | 14 574 | 17 241 | 41 241 | 77 349 |
| | November | 21 186 | 11 758 | 4 006 | 36 950 | 9 512 | 14 625 | 17 519 | 41 656 | 78 060 |
| | Dezember | 21 573 | 12 030 | 4 027 | 37 630 | 9 567 | 14 715 | 17 788 | 42 070 | 79 700 |
| 1951 | Januar | 21 880 | 12 258 | 4 082 | 38 220 | 9 606 | 14 845 | 17 979 | 42 430 | 80 650 |
| | Februar | 22 185 | 12 420 | 4 121 | 38 786 | 9 709 | 14 919 | 18 193 | 42 821 | 81 547 |
| | März | 22 405 | 12 553 | 4 180 | 39 138 | 9 789 | 15 032 | 18 437 | 43 258 | 82 396 |
| | April | 22 646 | 12 695 | 4 194 | 39 535 | 9 848 | 15 047 | 18 545 | 43 440 | 82 975 |
| | Mai | 22 881 | 12 859 | 4 209 | 39 949 | 9 915 | 15 060 | 18 599 | 43 574 | 83 523 |
| | Juni | 23 084 | 13 015 | 4 231 | 40 380 | 9 944 | 15 117 | 18 110 | 43 171 | 83 501 |
| | Juli | 23 294 | 13 136 | 4 264 | 40 694 | 9 978 | 15 171 | 18 046 | 43 195 | 83 889 |
| | August | 23 462 | 13 331 | 4 311 | 41 104 | 10 054 | 15 239 | 17 646 | 42 939 | 84 043 |
| | September | 23 643 | 13 408 | 4 354 | 41 405 | 10 133 | 15 280 | 17 689 | 43 102 | 84 507 |
| | Oktober | 23 843 | 13 573 | 4 397 | 41 813 | 10 184 | 15 301 | 17 578 | 43 063 | 84 876 |
| | November | 23 983 | 13 755 | 4 381 | 42 119 | 10 275 | 15 307 | 17 719 | 43 301 | 85 420 |
| | Dezember | 24 226 | 14 009 | 4 489 | 42 724 | 10 367 | 15 349 | 17 804 | 43 520 | 86 244 |
| 1952 | Januar | 24 546 | 14 195 | 4 534 | 43 275 | 10 467 | 15 296 | 17 937 | 43 700 | 86 975 |
| | Februar | 24 823 | 14 338 | 4 571 | 43 782 | 10 581 | 15 386 | 17 983 | 43 950 | 87 682 |
| | März | 25 097 | 14 495 | 4 599 | 44 191 | 10 694 | 15 437 | 18 110 | 44 241 | 88 432 |
| | April | 25 362 | 14 600 | 4 670 | 44 632 | 10 776 | 15 441 | 18 218 | 44 435 | 89 067 |

*) Fortschreibung zum 1. eines jeden Monats auf Grund der ausgegebenen Flüchtlingsausweise A und B.

3. Die Flüchtlinge am 1. April 1952*) nach dem Geschlecht

| Verwaltungsbezirk | Flüchtlinge A | | | | Flüchtlinge B | | | |
|-----------------------------|----------------|-------------|----------------|-------------|---------------|-------------|---------------|-------------|
| | männlich | vH | weiblich | vH | männlich | vH | weiblich | vH |
| Reg.-Bez. Düsseldorf . . | 193 340 | 50,6 | 188 559 | 49,4 | 14 885 | 53,7 | 10 477 | 41,3 |
| „ Köln | 80 900 | 43,4 | 86 190 | 51,6 | 8 133 | 55,7 | 6 467 | 44,3 |
| „ Aachen | 28 712 | 52,7 | 25 796 | 47,3 | 2 772 | 59,4 | 1 898 | 40,6 |
| Landesteil Nordrhein | 302 952 | 50,2 | 300 545 | 49,8 | 25 790 | 57,8 | 18 842 | 42,2 |
| Reg.-Bez. Münster . . . | 126 826 | 49,6 | 128 816 | 50,4 | 8 123 | 56,3 | 6 653 | 43,2 |
| „ Detmold | 125 815 | 46,8 | 142 894 | 53,2 | 8 824 | 53,9 | 7 117 | 46,1 |
| „ Arnsberg | 183 082 | 48,9 | 191 271 | 51,1 | 10 758 | 59,1 | 7 460 | 40,9 |
| Landesteil Westfalen | 435 723 | 48,5 | 462 981 | 51,5 | 25 205 | 56,7 | 19 230 | 43,3 |
| Nordrhein-Westfalen | 738 675 | 49,2 | 763 526 | 50,8 | 50 995 | 57,3 | 38 072 | 42,7 |

*) Fortschreibung zum 1. 4. 1952 auf Grund der ausgegebenen Flüchtlingsausweise A und B.

4. Die Flüchtlinge am 1. April 1952*) nach der Religionszugehörigkeit

| Verwaltungsbezirk | Angehörige einer Kirche, Religionsgemeinschaft oder religiös-weltanschaulichen Gemeinschaft | | | | | Gemeinschaftslose | Angehörige einer Kirche, sonstiger Religionsgemeinschaften, Gemeinschaftslose insgesamt | Von 100 Flüchtlingen waren | | |
|-----------------------------|---|----------------------------------|--|--|---|-------------------|---|----------------------------|-------------|---|
| | insgesamt | davon | | | | | | römisch-katholisch | evangelisch | Angehörige der jüdischen oder sonstiger Religionsgemeinschaften und Gemeinschaftslose |
| | | Angehörige der röm.-kath. Kirche | Angehörige der evangel. Landes- u. Freikirchen | Angehörige der jüdischen Religionsgemeinschaft | Angehörige sonstiger Religions- und Weltanschauungsgemeinschaften | | | | | |
| Flüchtlinge A | | | | | | | | | | |
| Reg.-Bez. Düsseldorf . . | 375 376 | 129 091 | 241 822 | 68 | 4 395 | 6 528 | 381 899 | 33,8 | 63,3 | 2,9 |
| „ Köln | 165 110 | 60 188 | 103 944 | 84 | 1 494 | 1 980 | 167 090 | 36,0 | 61,9 | 2,1 |
| „ Aachen | 53 892 | 25 247 | 28 160 | 22 | 463 | 616 | 54 508 | 46,3 | 51,7 | 2,0 |
| Landestell Nordrhein | 594 378 | 214 526 | 373 326 | 174 | 6 352 | 9 119 | 603 497 | 35,5 | 61,9 | 2,6 |
| Reg.-Bez. Münster . . . | 253 284 | 114 026 | 136 756 | 20 | 2 432 | 2 408 | 255 642 | 44,6 | 53,5 | 1,9 |
| „ Detmold | 265 441 | 89 513 | 173 052 | 56 | 2 820 | 3 268 | 268 709 | 33,3 | 64,4 | 2,3 |
| „ Arnsberg | 368 979 | 136 853 | 227 780 | 62 | 4 284 | 5 374 | 374 353 | 36,6 | 60,8 | 2,6 |
| Landestell Westfalen | 887 654 | 340 392 | 537 588 | 138 | 9 536 | 11 050 | 898 704 | 37,9 | 59,8 | 2,3 |
| Nordrhein-Westfalen | 1 482 032 | 554 918 | 910 914 | 312 | 15 888 | 20 169 | 1 502 201 | 37,0 | 60,6 | 2,4 |
| Flüchtlinge B | | | | | | | | | | |
| Reg.-Bez. Düsseldorf . . | 24 191 | 5 307 | 18 816 | 5 | 563 | 1 171 | 25 362 | 20,9 | 72,2 | 6,9 |
| „ Köln | 14 155 | 3 460 | 10 825 | 34 | 336 | 445 | 14 600 | 23,7 | 70,7 | 5,6 |
| „ Aachen | 4 562 | 1 232 | 3 234 | — | 96 | 108 | 4 670 | 26,4 | 69,3 | 4,3 |
| Landestell Nordrhein | 42 908 | 9 999 | 31 875 | 39 | 995 | 1 724 | 44 632 | 22,4 | 71,4 | 6,2 |
| Reg.-Bez. Münster . . . | 10 401 | 3 336 | 6 910 | 5 | 150 | 375 | 10 776 | 31,0 | 64,1 | 4,9 |
| „ Detmold | 14 912 | 2 446 | 12 199 | 2 | 265 | 529 | 15 441 | 15,8 | 79,0 | 5,2 |
| „ Arnsberg | 17 457 | 3 422 | 13 589 | 6 | 500 | 761 | 18 218 | 18,8 | 74,2 | 7,0 |
| Landestell Westfalen | 42 770 | 9 204 | 32 638 | 13 | 915 | 1 665 | 44 435 | 20,7 | 73,5 | 5,8 |
| Nordrhein-Westfalen | 85 678 | 19 203 | 64 513 | 52 | 1 910 | 3 389 | 89 067 | 21,6 | 72,4 | 6,0 |

*) Fortschreibung zum 1. 4. 1952 auf Grund der ausgegebenen Flüchtlingsausweise A und B.

5. Die Veränderung des Flüchtlingsbestandes am 1. April 1952*) gegenüber 1. April 1951

| Verwaltungsbezirk | 1. April 1951 | | | 1. April 1952 | | | Zu- oder Abnahme (→) 1952 gegenüber 1951 | | | | | |
|--------------------------|---------------|----------|-----------|---------------|----------|-----------|--|--------|----------|--------|----------|-------|
| | männlich | weiblich | zusammen | männlich | weiblich | zusammen | männlich | | weiblich | | zusammen | |
| | Anzahl | | | | | | vH | Anzahl | vH | Anzahl | vH | |
| Flüchtlinge A | | | | | | | | | | | | |
| Reg.-Bez. Düsseldorf . . | 165 334 | 162 818 | 328 152 | 198 340 | 188 559 | 386 899 | 28 008 | 16,9 | 25 741 | 15,8 | 53 747 | 16,4 |
| „ Köln | 72 230 | 77 246 | 149 476 | 80 900 | 86 190 | 167 090 | 8 670 | 12,0 | 8 944 | 11,6 | 17 614 | 11,8 |
| „ Aachen | 25 490 | 28 279 | 48 769 | 28 712 | 25 796 | 54 508 | 3 222 | 12,6 | 2 517 | 10,8 | 5 739 | 11,8 |
| Landestell Nordrhein | 263 054 | 263 343 | 526 397 | 302 952 | 300 545 | 603 497 | 39 898 | 15,2 | 37 202 | 14,1 | 77 100 | 14,6 |
| Reg.-Bez. Münster . . . | 117 129 | 120 225 | 237 354 | 126 826 | 128 816 | 255 642 | 9 697 | 8,3 | 8 591 | 7,1 | 18 288 | 7,7 |
| „ Detmold | 121 456 | 137 774 | 259 230 | 125 815 | 142 894 | 268 709 | 4 359 | 3,6 | 5 120 | 3,7 | 9 479 | 3,7 |
| „ Arnsberg | 166 615 | 177 526 | 344 141 | 188 082 | 191 271 | 374 353 | 16 467 | 9,9 | 13 745 | 7,7 | 30 212 | 8,8 |
| Landestell Westfalen | 405 200 | 435 525 | 840 725 | 435 723 | 462 981 | 898 704 | 30 523 | 7,5 | 27 456 | 6,3 | 57 979 | 6,9 |
| Nordrhein-Westfalen | 668 254 | 698 868 | 1 367 122 | 738 675 | 763 526 | 1 502 201 | 70 421 | 10,5 | 64 658 | 9,3 | 135 079 | 9,9 |
| Flüchtlinge B | | | | | | | | | | | | |
| Reg.-Bez. Düsseldorf . . | 18 114 | 9 532 | 22 646 | 14 885 | 10 477 | 25 362 | 1 771 | 13,5 | 945 | 9,9 | 2 716 | 12,0 |
| „ Köln | 6 975 | 5 790 | 12 695 | 8 133 | 6 467 | 14 600 | 1 158 | 16,6 | 747 | 13,1 | 1 905 | 15,0 |
| „ Aachen | 2 451 | 1 748 | 4 194 | 2 772 | 1 898 | 4 670 | 321 | 13,1 | 155 | 8,9 | 476 | 11,3 |
| Landestell Nordrhein | 22 540 | 16 995 | 39 535 | 25 790 | 18 842 | 44 632 | 3 250 | 14,4 | 1 847 | 10,9 | 5 097 | 12,9 |
| Reg.-Bez. Münster . . . | 5 481 | 4 387 | 9 848 | 6 123 | 4 658 | 10 776 | 642 | 11,7 | 286 | 6,5 | 928 | 9,4 |
| „ Detmold | 8 108 | 6 939 | 15 047 | 8 334 | 7 117 | 15 441 | 216 | 2,7 | 178 | 2,6 | 394 | 2,6 |
| „ Arnsberg | 10 831 | 7 714 | 18 545 | 10 758 | 7 460 | 18 218 | — 78 | — 0,7 | — 254 | — 3,3 | — 827 | — 1,8 |
| Landestell Westfalen | 24 420 | 19 020 | 43 440 | 25 205 | 19 230 | 44 435 | 785 | 4,2 | 210 | 1,1 | 995 | 2,3 |
| Nordrhein-Westfalen | 46 960 | 36 015 | 82 975 | 50 995 | 38 072 | 89 067 | 4 035 | 8,6 | 2 057 | 5,7 | 6 092 | 7,3 |

*) Fortschreibung zum 1. 4. 1951 bzw. 1952 auf Grund der ausgegebenen Flüchtlingsausweise A und B.

6. Rückzuführende evakuierte Haushaltungen nach Rückkehrkreis und Personenzahl Stand vom Juli 1951

| Verwaltungsbezirk | Rückzuführende Haushaltungen ¹⁾ | | | | | | | | | |
|--------------------------------------|--|---------------|---------------|---------------|---------------------------------------|--------------|--------------|--------------|--------------|---------------|
| | insgesamt | mit Personen | | | davon Haushaltungen mit Personen | | | | | |
| | | männlich | weiblich | zu- sammen | 1 | 2 | 3 | 4 | 5 | 6 und mehr |
| Stadtkreise: | | | | | | | | | | |
| Düsseldorf | 2 266 | 2 544 | 3 295 | 5 839 | 475 | 808 | 492 | 283 | 133 | 75 |
| Duisburg | 1 078 | 1 505 | 1 879 | 3 384 | 146 | 807 | 248 | 181 | 106 | 90 |
| Essen | 3 680 | 4 665 | 5 890 | 10 555 | 679 | 1 127 | 804 | 534 | 293 | 243 |
| Krefeld | 286 | 336 | 450 | 786 | 54 | 98 | 52 | 50 | 18 | 14 |
| M. Gladbach | 217 | 294 | 329 | 623 | 31 | 76 | 45 | 37 | 18 | 10 |
| Mülheim a. d. Ruhr | 145 | 192 | 254 | 446 | 23 | 33 | 39 | 27 | 11 | 12 |
| Neuß | 118 | 178 | 203 | 381 | 17 | 32 | 21 | 25 | 11 | 12 |
| Oberhausen | 277 | 402 | 493 | 895 | 33 | 79 | 56 | 54 | 25 | 30 |
| Remscheid | 135 | 158 | 196 | 354 | 25 | 53 | 28 | 16 | 9 | 4 |
| Rheydt | 62 | 76 | 108 | 184 | 10 | 21 | 16 | 6 | 3 | 6 |
| Solingen | 75 | 92 | 126 | 218 | 13 | 24 | 17 | 11 | 5 | 5 |
| Viersen | 11 | 22 | 21 | 43 | — | 3 | 3 | 2 | 2 | 1 |
| Wuppertal | 1 160 | 1 331 | 1 734 | 3 065 | 242 | 398 | 245 | 163 | 64 | 48 |
| Landkreise: | | | | | | | | | | |
| Dinslaken | 19 | 30 | 24 | 54 | 3 | 6 | 4 | 3 | 3 | — |
| Düsseldorf-Mettmann | 33 | 41 | 46 | 87 | 8 | 9 | 7 | 8 | — | 1 |
| Geldern | 76 | 124 | 141 | 265 | 11 | 12 | 22 | 15 | 8 | 8 |
| Grevenbroich | 31 | 36 | 49 | 85 | 6 | 8 | 9 | 4 | 3 | 1 |
| Kempen-Krefeld | 20 | 28 | 39 | 67 | 2 | 7 | 3 | 3 | 2 | 3 |
| Kleve | 193 | 279 | 344 | 623 | 30 | 42 | 45 | 32 | 26 | 18 |
| Moers | 57 | 108 | 110 | 218 | 8 | 9 | 9 | 12 | 9 | 10 |
| Rees | 486 | 587 | 766 | 1 353 | 95 | 158 | 101 | 67 | 40 | 25 |
| Rhein-Wupper-Kreis | 42 | 59 | 71 | 130 | 6 | 14 | 7 | 7 | 3 | 5 |
| Reg.-Bez. Düsseldorf | 10 467 | 13 087 | 16 568 | 29 655 | 1 917 | 3 324 | 2 273 | 1 540 | 792 | 621 |
| Stadtkreise: | | | | | | | | | | |
| Bonn | 195 | 193 | 301 | 494 | 47 | 63 | 42 | 27 | 9 | 7 |
| Köln | 11 682 | 12 944 | 16 865 | 29 809 | 2 727 | 4 117 | 2 335 | 1 419 | 622 | 462 |
| Landkreise: | | | | | | | | | | |
| Bergheim (Erf) | 8 | 9 | 13 | 22 | 2 | 2 | 1 | 2 | 1 | — |
| Bonn | 33 | 37 | 52 | 89 | 8 | 9 | 6 | 5 | 5 | — |
| Euskirchen | 77 | 97 | 124 | 221 | 11 | 21 | 22 | 17 | 4 | 2 |
| Köln | 28 | 36 | 37 | 73 | 5 | 9 | 5 | 7 | 1 | 1 |
| Oberbergischer Kreis | 21 | 29 | 37 | 66 | 2 | 6 | 6 | 3 | 2 | 2 |
| Rheinisch-Bergischer Kreis | 29 | 38 | 49 | 87 | 5 | 8 | 6 | 5 | 4 | 1 |
| Siegbkreis | 49 | 64 | 77 | 141 | 10 | 14 | 8 | 8 | 7 | 2 |
| Reg.-Bez. Köln. | 12 122 | 13 447 | 17 555 | 31 002 | 2 817 | 4 249 | 2 431 | 1 493 | 655 | 477 |
| Stadtkreis: | | | | | | | | | | |
| Aachen | 1 323 | 1 462 | 1 963 | 3 425 | 310 | 457 | 260 | 160 | 79 | 56 |
| Landkreise: | | | | | | | | | | |
| Aachen | 101 | 132 | 151 | 283 | 16 | 42 | 16 | 9 | 10 | 8 |
| Düren | 370 | 458 | 565 | 1 023 | 76 | 108 | 88 | 55 | 24 | 19 |
| Erkelenz | 31 | 50 | 63 | 113 | 1 | 8 | 3 | 11 | 5 | 3 |
| Seifkantkreis | — | — | — | — | — | — | — | — | — | — |
| Geilenkirchen-Heinsberg | 89 | 108 | 158 | 266 | 14 | 30 | 19 | 14 | 2 | 10 |
| Jülich | 143 | 183 | 201 | 384 | 27 | 48 | 34 | 19 | 9 | 6 |
| Monschau | 11 | 16 | 18 | 34 | 2 | 3 | 2 | — | 4 | — |
| Schleiden | 79 | 145 | 160 | 305 | 6 | 15 | 16 | 14 | 12 | 16 |
| Reg.-Bez. Aachen | 2 146 | 2 554 | 3 279 | 5 833 | 452 | 711 | 438 | 282 | 145 | 118 |
| Landestell Nordrhein | 24 735 | 29 088 | 37 402 | 66 490 | 5 186 | 8 284 | 5 142 | 3 315 | 1 592 | 1 216 |
| Stadtkreise: | | | | | | | | | | |
| Bocholt | 119 | 187 | 215 | 402 | 12 | 27 | 18 | 24 | 16 | 15 |
| Bottrop | 154 | 295 | 312 | 607 | 11 | 29 | 29 | 33 | 28 | 24 |
| Gelsenkirchen | 2 556 | 3 649 | 4 422 | 8 071 | 366 | 666 | 574 | 483 | 236 | 231 |
| Gladbeck | 94 | 145 | 168 | 313 | 15 | 24 | 15 | 12 | 17 | 11 |
| Münster | 2 398 | 2 954 | 3 929 | 6 883 | 469 | 698 | 507 | 375 | 182 | 167 |
| Recklinghausen | 94 | 121 | 164 | 285 | 18 | 26 | 20 | 16 | 8 | 8 |

¹⁾ Ohne die Haushaltungen, die in andere Länder des Bundesgebietes, in die sowjetische Besatzungszone und in das Ausland rückzuführen sind.

6. Rückzuführende evakuierte Haushaltungen nach Rückkehrkreis und Personenzahl Stand vom Juli 1951

| Verwaltungsbezirk | Rückzuführende Haushaltungen ¹⁾ | | | | | | | | | |
|-------------------------------|--|---------------|---------------|----------------|--|---------------|--------------|--------------|--------------|--------------|
| | insgesamt | mit Personen | | | davon Haushaltungen mit . . . Personen | | | | | |
| | | männlich | weiblich | zusammen | 1 | 2 | 3 | 4 | 5 | 6 und mehr |
| Landkreise: | | | | | | | | | | |
| Ahaus | 55 | 108 | 117 | 225 | 9 | 5 | 7 | 9 | 10 | 15 |
| Beckum | 18 | 29 | 39 | 68 | 2 | 1 | 6 | 2 | 5 | 2 |
| Borken | 22 | 45 | 45 | 90 | 1 | 4 | 6 | 3 | 2 | 6 |
| Coesfeld | 177 | 282 | 296 | 578 | 24 | 39 | 47 | 34 | 15 | 18 |
| Lüdinghausen | 5 | 9 | 10 | 19 | 1 | — | — | 2 | 2 | — |
| Münster | 13 | 21 | 27 | 48 | 1 | 1 | 5 | 1 | 4 | 1 |
| Recklinghausen | 68 | 103 | 150 | 253 | 9 | 10 | 11 | 23 | 5 | 10 |
| Steinfurt | 104 | 184 | 200 | 384 | 15 | 17 | 20 | 22 | 12 | 18 |
| Tecklenburg | 14 | 19 | 29 | 48 | — | 5 | 4 | — | 4 | 1 |
| Warendorf | 10 | 23 | 11 | 34 | 2 | 2 | 1 | 3 | 1 | 1 |
| Reg.-Bez. Münster . . | 5 894 | 8 174 | 10 134 | 18 308 | 953 | 1 554 | 1 270 | 1 042 | 547 | 528 |
| Stadtkreise: | | | | | | | | | | |
| Bielefeld | 424 | 561 | 727 | 1 288 | 55 | 124 | 100 | 79 | 46 | 20 |
| Herford | 27 | 30 | 48 | 78 | 5 | 8 | 5 | 5 | 3 | 1 |
| Landkreise: | | | | | | | | | | |
| Bielefeld | 7 | 8 | 15 | 23 | 1 | 2 | 1 | 2 | — | 1 |
| Büren | 1 | 1 | 3 | 4 | — | — | — | 1 | — | — |
| Detmold | 24 | 27 | 40 | 67 | 4 | 10 | 4 | 2 | 1 | 3 |
| Halle | 9 | 14 | 12 | 26 | 2 | 2 | 2 | 2 | — | 1 |
| Herford | 27 | 27 | 49 | 76 | 8 | 6 | 4 | 4 | 3 | 2 |
| Höxter | 2 | — | 3 | 3 | 1 | 1 | — | — | — | — |
| Lemgo | 17 | 23 | 31 | 54 | 2 | 7 | 3 | — | 3 | 2 |
| Lübbecke | 3 | 2 | 4 | 6 | 1 | 1 | 1 | — | — | — |
| Minden | 558 | 561 | 803 | 1 364 | 154 | 177 | 92 | 81 | 33 | 15 |
| Paderborn | 663 | 911 | 1 170 | 2 081 | 105 | 158 | 151 | 130 | 74 | 50 |
| Warburg | 6 | 7 | 13 | 20 | 2 | — | 2 | — | 1 | 1 |
| Wiedenbrück | 17 | 25 | 27 | 52 | 3 | 4 | 4 | 3 | 1 | 2 |
| Reg.-Bez. Detmold . . | 1 779 | 2 197 | 2 945 | 5 142 | 343 | 495 | 369 | 309 | 165 | 98 |
| Stadtkreise: | | | | | | | | | | |
| Bochum | 2 109 | 2 571 | 3 323 | 5 894 | 398 | 673 | 465 | 316 | 142 | 115 |
| Castrop-Rauxel | 30 | 40 | 52 | 92 | 3 | 13 | 5 | 2 | 5 | 2 |
| Dortmund | 3 186 | 3 920 | 4 910 | 8 890 | 622 | 1 001 | 666 | 500 | 244 | 153 |
| Hagen i. W. | 685 | 858 | 1 147 | 2 005 | 117 | 207 | 150 | 118 | 51 | 42 |
| Hamm (Westf.) | 280 | 345 | 449 | 794 | 49 | 87 | 61 | 46 | 23 | 14 |
| Herne | 92 | 132 | 164 | 296 | 18 | 31 | 11 | 17 | 10 | 10 |
| Iserlohn | 16 | 22 | 26 | 48 | — | 7 | 3 | 5 | 1 | — |
| Lüdenscheid | 8 | 15 | 12 | 27 | 1 | 1 | 3 | 1 | 1 | 1 |
| Lünen | 17 | 36 | 31 | 67 | — | 2 | 6 | 5 | 2 | 2 |
| Siegen | 348 | 459 | 616 | 1 075 | 50 | 96 | 68 | 82 | 28 | 24 |
| Wanne-Eickel | 233 | 313 | 405 | 718 | 34 | 62 | 58 | 42 | 21 | 16 |
| Wattenscheid | 101 | 149 | 182 | 331 | 15 | 28 | 19 | 14 | 14 | 11 |
| Witten | 124 | 174 | 201 | 375 | 28 | 33 | 16 | 19 | 14 | 14 |
| Landkreise: | | | | | | | | | | |
| Altena | 4 | 8 | 8 | 16 | — | 1 | — | 2 | — | 1 |
| Arnsberg | 30 | 45 | 49 | 94 | 4 | 11 | 3 | 7 | — | 5 |
| Brilon | 3 | 4 | 4 | 8 | 1 | 1 | — | — | 1 | — |
| Ennepe-Ruhr-Kreis | 43 | 56 | 70 | 126 | 5 | 14 | 12 | 4 | 4 | 4 |
| Iserlohn | 24 | 39 | 36 | 75 | 4 | 5 | 5 | 5 | 4 | 1 |
| Lippstadt | 14 | 27 | 24 | 51 | 1 | 5 | 1 | 2 | 1 | 4 |
| Meschede | 21 | 32 | 35 | 67 | 2 | 6 | 7 | 2 | 2 | 2 |
| Olpe | 7 | 14 | 14 | 28 | — | — | 4 | — | 2 | 1 |
| Siegen | 24 | 37 | 39 | 76 | 6 | 8 | 8 | 3 | 2 | 2 |
| Soest | 120 | 190 | 235 | 425 | 8 | 37 | 17 | 29 | 17 | 12 |
| Unna | 64 | 90 | 104 | 194 | 18 | 17 | 16 | 6 | 3 | 9 |
| Wittgenstein | 3 | 6 | 4 | 10 | — | — | 2 | 1 | — | — |
| Reg.-Bez. Arnsberg . . | 7 586 | 9 582 | 12 140 | 21 722 | 1 374 | 2 341 | 1 606 | 1 228 | 592 | 445 |
| Landestell Westfalen . | 15 259 | 19 953 | 25 219 | 45 172 | 2 673 | 4 390 | 3 245 | 2 579 | 1 304 | 1 071 |
| Nordrhein-Westfalen . | 39 994 | 49 041 | 62 621 | 111 662 | 7 856 | 12 674 | 8 387 | 5 894 | 2 896 | 2 287 |

¹⁾ Ohne die Haushaltungen, die in andere Länder des Bundesgebietes, in die sowjetische Besatzungszone und in das Ausland rückzuführen sind.

7. Rückzuführende evakuierte Personen nach Alter und Bevölkerungsgruppen

a = Haushaltungsvorstand b = übrige Angehörige

| Altersgliederung Bevölkerungsgruppe | Landesteil | | | | Nordrhein- Westfalen | | Andere Länder des Bundes- gebietes, der sowjetischen Besatzungszone und Ausland | | Insgesamt | |
|--|---------------|---------------|---------------|---------------|-------------------------|---------------|--|------------|---------------|---------------|
| | Nordrhein | | Westfalen | | | | | | | |
| | a | b | a | b | a | b | a | b | a | b |
| Personen | | | | | | | | | | |
| unter 14 Jahre | 35 | 14 748 | 37 | 11 940 | 72 | 26 683 | — | 60 | 72 | 26 743 |
| 14 bis unter 25 Jahre | | | | | | | | | | |
| Erwerbstätige | 175 | 5 910 | 99 | 4 340 | 274 | 10 250 | — | 19 | 274 | 10 269 |
| Arbeitslose | 16 | 287 | 14 | 205 | 30 | 492 | — | 1 | 30 | 493 |
| Selbständige Berufslose | 2 | 15 | 2 | 4 | 4 | 19 | — | — | 4 | 19 |
| sonstige Personen | 32 | 2 276 | 20 | 1 781 | 52 | 4 057 | 1 | 9 | 53 | 4 066 |
| darunter Arbeitsunfähige | 1 | 92 | 1 | 92 | 2 | 154 | — | 1 | 2 | 155 |
| Zusammen | 225 | 8 488 | 135 | 6 330 | 360 | 14 818 | 1 | 29 | 361 | 14 847 |
| 25 bis unter 35 Jahre | | | | | | | | | | |
| Erwerbstätige | 965 | 1 521 | 579 | 1 087 | 1 544 | 2 608 | 3 | 3 | 1 547 | 2 611 |
| Arbeitslose | 112 | 126 | 92 | 107 | 204 | 233 | — | — | 204 | 233 |
| Selbständige Berufslose | 133 | 36 | 142 | 26 | 275 | 62 | — | — | 275 | 62 |
| sonstige Personen | 290 | 1 652 | 204 | 1 238 | 494 | 2 890 | 1 | 8 | 495 | 2 898 |
| darunter Arbeitsunfähige | 20 | 47 | 13 | 33 | 33 | 80 | — | — | 33 | 80 |
| Zusammen | 1 500 | 3 335 | 1 017 | 2 458 | 2 517 | 5 793 | 4 | 11 | 2 521 | 5 804 |
| 35 bis unter 45 Jahre | | | | | | | | | | |
| Erwerbstätige | 2 829 | 690 | 1 956 | 394 | 4 785 | 1 084 | 7 | 2 | 4 792 | 1 086 |
| Arbeitslose | 348 | 62 | 252 | 56 | 600 | 118 | — | — | 600 | 118 |
| Selbständige Berufslose | 745 | 40 | 689 | 34 | 1 434 | 74 | 2 | — | 1 436 | 74 |
| sonstige Personen | 960 | 3 471 | 791 | 2 555 | 1 751 | 6 026 | 4 | 12 | 1 755 | 6 038 |
| darunter Arbeitsunfähige | 76 | 86 | 63 | 30 | 138 | 66 | — | — | 138 | 66 |
| Zusammen | 4 882 | 4 263 | 3 688 | 3 039 | 8 570 | 7 302 | 13 | 14 | 8 583 | 7 316 |
| 45 bis unter 55 Jahre | | | | | | | | | | |
| Erwerbstätige | 3 548 | 392 | 2 068 | 204 | 5 616 | 596 | 10 | — | 5 626 | 596 |
| Arbeitslose | 540 | 45 | 279 | 30 | 919 | 75 | — | — | 919 | 75 |
| Selbständige Berufslose | 960 | 72 | 768 | 60 | 1 728 | 132 | 6 | — | 1 734 | 132 |
| sonstige Personen | 902 | 3 742 | 588 | 2 281 | 1 490 | 6 023 | 1 | 12 | 1 491 | 6 035 |
| darunter Arbeitsunfähige | 149 | 34 | 86 | 34 | 233 | 68 | 1 | — | 236 | 68 |
| Zusammen | 5 950 | 4 251 | 3 803 | 2 575 | 9 753 | 6 826 | 17 | 12 | 9 770 | 6 838 |
| 55 bis unter 65 Jahre | | | | | | | | | | |
| Erwerbstätige | 1 954 | 156 | 907 | 59 | 2 861 | 215 | 7 | 1 | 2 868 | 216 |
| Arbeitslose | 305 | 19 | 175 | 9 | 480 | 28 | 1 | — | 481 | 28 |
| Selbständige Berufslose | 2 187 | 193 | 1 357 | 120 | 3 544 | 313 | 10 | — | 3 554 | 313 |
| sonstige Personen | 716 | 3 094 | 372 | 1 655 | 1 088 | 4 749 | 5 | 5 | 1 093 | 4 754 |
| darunter Arbeitsunfähige | 212 | 25 | 92 | 22 | 304 | 47 | 3 | — | 307 | 47 |
| Zusammen | 5 162 | 3 462 | 2 811 | 1 843 | 7 973 | 5 305 | 23 | 6 | 7 996 | 5 311 |
| 65 und mehr Jahre | | | | | | | | | | |
| Erwerbstätige | 554 | 38 | 248 | 7 | 802 | 45 | 1 | — | 803 | 45 |
| Arbeitslose | 33 | 1 | 18 | 1 | 51 | 2 | — | — | 51 | 2 |
| Selbständige Berufslose | 5 687 | 684 | 3 171 | 418 | 8 858 | 1 082 | 21 | 1 | 8 879 | 1 083 |
| sonstige Personen | 707 | 2 510 | 331 | 1 302 | 1 038 | 3 812 | 1 | 10 | 1 039 | 3 822 |
| darunter Arbeitsunfähige | 302 | 87 | 102 | 31 | 404 | 118 | — | — | 404 | 118 |
| Zusammen | 6 981 | 3 213 | 3 768 | 1 728 | 10 749 | 4 941 | 23 | 11 | 10 772 | 4 952 |
| Insgesamt | 24 735 | 41 755 | 15 259 | 29 913 | 39 994 | 71 668 | 81 | 143 | 40 075 | 71 811 |

E. Ausländer

1. Die Ausländer am 1. April 1952 nach kleineren Verwaltungsbezirken
(Fortschreibung)

| Verwaltungsbezirk | Ausländer | | | | Verwaltungsbezirk | Ausländer | | | |
|---------------------------------------|---------------|---------------|---------------|--------------------------|---------------------------------------|---------------|---------------|----------------|--------------------------|
| | männlich | weiblich | insgesamt | auf 1000 der Bevölkerung | | männlich | weiblich | insgesamt | auf 1000 der Bevölkerung |
| Stadtkreise: | | | | | Landkreise: | | | | |
| Düsseldorf | 4 571 | 3 984 | 8 555 | 15,7 | Ahaus | 1 201 | 1 204 | 2 405 | 24,5 |
| Duisburg | 4 040 | 4 004 | 8 044 | 18,8 | Beckum | 705 | 632 | 1 337 | 9,7 |
| Essen | 2 515 | 2 250 | 4 765 | 7,6 | Borken | 390 | 395 | 785 | 10,4 |
| Krefeld | 1 714 | 1 781 | 3 495 | 19,5 | Coesfeld | 214 | 156 | 370 | 4,2 |
| M.Gladbach | 954 | 822 | 1 776 | 13,7 | Lüdinghausen | 406 | 367 | 773 | 6,5 |
| Mülheim a. d. Ruhr. | 831 | 821 | 1 652 | 10,7 | Münster | 546 | 473 | 1 019 | 11,1 |
| Neuß | 387 | 373 | 760 | 11,2 | Recklinghausen | 1 097 | 875 | 1 972 | 7,7 |
| Oberhausen | 1 402 | 1 322 | 2 724 | 12,8 | Steinfurt | 1 918 | 1 724 | 3 642 | 23,0 |
| Remscheid | 363 | 312 | 675 | 6,3 | Tecklenburg | 213 | 169 | 382 | 3,3 |
| Rheydt | 300 | 294 | 594 | 7,3 | Warendorf | 160 | 131 | 291 | 5,1 |
| Solingen | 749 | 749 | 1 498 | 9,8 | Reg.-Bez. Münster | 11 409 | 10 019 | 21 428 | 10,9 |
| Viersen | 419 | 309 | 728 | 19,4 | Stadtkreise: | | | | |
| Wuppertal | 989 | 905 | 1 894 | 5,0 | Bielefeld | 1 263 | 767 | 2 030 | 12,5 |
| Landkreise: | | | | | Herford | 302 | 153 | 455 | 8,8 |
| Dinslaken | 440 | 422 | 862 | 10,3 | Landkreise: | | | | |
| Düsseldorf-Mettmann | 2 465 | 2 070 | 4 535 | 17,7 | Bielefeld | 360 | 232 | 592 | 5,6 |
| Geldern | 1 612 | 1 586 | 3 198 | 43,3 | Büren | 116 | 81 | 197 | 3,3 |
| Grevenbroich | 922 | 828 | 1 750 | 11,9 | Detmold | 1 426 | 1 114 | 2 540 | 18,3 |
| Kempfen-Krefeld | 2 817 | 2 608 | 5 425 | 28,7 | Halle | 86 | 65 | 151 | 2,7 |
| Kleve | 3 501 | 3 540 | 7 041 | 78,0 | Herford | 216 | 196 | 412 | 2,5 |
| Moers | 2 295 | 2 195 | 4 490 | 18,1 | Höxter | 207 | 163 | 370 | 4,0 |
| Rees | 1 356 | 1 323 | 2 679 | 33,8 | Lemgo | 317 | 293 | 610 | 4,7 |
| Rhein-Wupper-Kreis | 639 | 639 | 1 278 | 5,8 | Lübbecke | 122 | 71 | 193 | 2,4 |
| Reg.-Bez. Düsseldorf | 35 281 | 33 137 | 68 418 | 15,2 | Minden | 598 | 352 | 950 | 5,2 |
| Stadtkreise: | | | | | Paderborn | 235 | 103 | 338 | 3,1 |
| Bonn | 586 | 557 | 1 143 | 9,0 | Warburg | 50 | 73 | 123 | 2,5 |
| Köln | 3 522 | 3 426 | 6 948 | 11,0 | Wiedenbrück | 233 | 189 | 422 | 3,2 |
| Landkreise: | | | | | Reg.-Bez. Detmold | 5 531 | 3 852 | 9 383 | 6,2 |
| Bergheim (Erf) | 519 | 502 | 1 021 | 10,8 | Stadtkreise: | | | | |
| Bonn | 703 | 625 | 1 328 | 8,8 | Bochum | 860 | 755 | 1 615 | 5,3 |
| Euskirchen | 314 | 282 | 596 | 6,3 | Castrop-Rauxel | 432 | 320 | 752 | 10,1 |
| Köln | 977 | 897 | 1 874 | 12,1 | Dortmund | 2 567 | 2 026 | 4 593 | 8,5 |
| Oberbergischer Kreis | 286 | 280 | 566 | 4,7 | Hagen i. W. | 565 | 514 | 1 079 | 6,9 |
| Rhein.-Bergischer Kreis | 478 | 434 | 912 | 5,6 | Hamm (Westf.) | 487 | 271 | 758 | 12,2 |
| Siegkreis | 632 | 592 | 1 224 | 6,0 | Herne | 439 | 371 | 810 | 7,1 |
| Reg.-Bez. Köln | 8 017 | 7 595 | 15 612 | 9,0 | Iserlohn | 157 | 128 | 285 | 6,0 |
| Stadtkreis: | | | | | Lüdenscheid | 202 | 187 | 389 | 7,4 |
| Aachen | 1 245 | 1 247 | 2 492 | 18,2 | Lünen | 385 | 380 | 765 | 12,1 |
| Landkreise: | | | | | Siegen | 138 | 113 | 251 | 6,1 |
| Aachen | 2 186 | 2 123 | 4 309 | 18,8 | Wanne-Eickel | 349 | 294 | 643 | 7,1 |
| Düren | 470 | 440 | 910 | 7,4 | Wattenscheid | 207 | 143 | 350 | 5,1 |
| Erkelenz | 689 | 591 | 1 280 | 17,8 | Witten | 241 | 157 | 398 | 5,0 |
| Selfkantkreis | | | | | Landkreise: | | | | |
| Geilenkirchen-Heinsberg | 887 | 897 | 1 784 | 17,9 | Altena | 422 | 380 | 802 | 5,6 |
| Jülich | 230 | 201 | 431 | 7,6 | Arnsberg | 503 | 441 | 944 | 8,1 |
| Monschau | 61 | 44 | 105 | 4,1 | Brilon | 70 | 69 | 139 | 2,0 |
| Schleiden | 127 | 107 | 234 | 3,9 | Ennepe-Ruhr-Kreis | 663 | 579 | 1 242 | 5,5 |
| Reg.-Bez. Aachen | 5 895 | 5 650 | 11 545 | 14,4 | Iserlohn | 328 | 293 | 621 | 3,8 |
| Landesteil Nordrhein | 49 193 | 46 382 | 95 575 | 19,6 | Lippstadt | 173 | 150 | 323 | 3,6 |
| Stadtkreise: | | | | | Meschede | 78 | 75 | 153 | 2,1 |
| Bocholt | 539 | 452 | 991 | 26,1 | Olpe | 115 | 111 | 226 | 2,6 |
| Bottrop | 598 | 437 | 1 035 | 10,7 | Siegen | 185 | 172 | 357 | 2,5 |
| Gelsenkirchen | 1 155 | 1 007 | 2 162 | 6,5 | Soest | 341 | 236 | 577 | 6,7 |
| Gladbeck | 502 | 478 | 980 | 13,3 | Unna | 651 | 574 | 1 225 | 6,3 |
| Münster | 1 252 | 1 027 | 2 279 | 17,4 | Wittgenstein | 36 | 34 | 70 | 1,7 |
| Recklinghausen | 513 | 492 | 1 005 | 9,1 | Reg.-Bez. Arnsberg | 10 594 | 8 773 | 19 367 | 6,2 |
| | | | | | Landesteil Westfalen | 27 534 | 22 644 | 50 178 | 7,6 |
| | | | | | Nordrhein-Westfalen | 76 727 | 69 026 | 145 753 | 10,7 |

II. Bewegung der

A. Natürliche Bevol

Vorbemerkung: 1913 bis 1932 (Lippe auch 1933), 1945 und 1946: Aufbereitung nach dem Ereignisort, übrige Jahre: Aufbereitung in Lagern, Dienstgruppenangehörige und Zivilinternierte). — Geborene: Lebend- und Totgeborene. — Gestorbene: Sterbefälle Kriegsterbefälle und gerichtliche Todeserklärungen.

1. Die Eheschließungen, Geborenen

| Jahr | Mittlere Bevölkerung (in 1000) | Eheschließungen | Lebendgeborene | | | | Totgeborene | | Gestor | |
|--------------------|--------------------------------|-----------------|----------------|----------|-----------------------|-----------------|-------------|-----------------|----------|----------|
| | | | männlich | weiblich | insgesamt | davon unehelich | insgesamt | davon unehelich | männlich | weiblich |
| 1913 ¹⁾ | 10 149 | 82 165 | 162 098 | 153 380 | 315 478 | 14 339 | 8 991 | 705 | 73 806 | 64 511 |
| 1914 ¹⁾ | 10 363 | 70 594 | 163 618 | 154 466 | 318 084 | 15 050 | 9 385 | 760 | 115 068 | 69 192 |
| 1915 ¹⁾ | 10 428 | 45 911 | 126 356 | 118 572 | 244 928 | 13 455 | 7 998 | 621 | 140 080 | 66 093 |
| 1916 ¹⁾ | 10 446 | 43 714 | 95 563 | 89 440 | 185 003 | 9 457 | 5 576 | 490 | 119 457 | 68 708 |
| 1917 ¹⁾ | 10 426 | 48 838 | 82 547 | 77 470 | 160 017 | 8 136 | 4 616 | 384 | 123 549 | 74 090 |
| 1918 ¹⁾ | 10 368 | 57 882 | 85 711 | 79 911 | 165 622 | 9 589 | 4 991 | 507 | 145 864 | 97 254 |
| 1919 ¹⁾ | 10 293 | 123 478 | 110 924 | 103 740 | 213 664 | 12 669 | 6 362 | 687 | 75 720 | 74 992 |
| 1920 | 10 359 | 149 140 | 140 277 | 130 838 | 271 115 | 17 209 | 8 824 | 1 061 | 77 609 | 73 021 |
| 1921 | 10 490 | 134 372 | 144 496 | 133 843 | 278 339 | 15 489 | 9 047 | 967 | 69 134 | 64 778 |
| 1922 | 10 620 | 127 893 | 137 105 | 127 302 | 264 407 | 14 805 | 8 841 | 955 | 78 233 | 67 654 |
| 1923 | 10 726 | 111 969 | 125 154 | 116 722 | 241 876 | 13 101 | 8 027 | 866 | 70 915 | 65 489 |
| 1924 | 10 829 | 79 557 | 123 494 | 116 021 | 239 515 | 12 568 | 8 280 | 878 | 60 584 | 56 342 |
| 1925 | 10 965 | 87 472 | 123 231 | 115 649 | 238 780 | 13 054 | 7 968 | 771 | 61 531 | 56 422 |
| 1926 | 11 073 | 87 646 | 116 243 | 109 323 | 225 566 | 12 495 | 7 568 | 730 | 59 782 | 55 018 |
| 1927 | 11 168 | 97 678 | 111 426 | 104 712 | 216 138 | 11 482 | 6 955 | 638 | 62 595 | 57 433 |
| 1928 | 11 259 | 104 975 | 112 156 | 106 008 | 218 164 | 11 536 | 6 853 | 681 | 61 843 | 56 190 |
| 1929 | 11 340 | 107 895 | 109 362 | 102 565 | 211 927 | 11 368 | 6 679 | 587 | 69 122 | 64 201 |
| 1930 | 11 407 | 102 132 | 107 351 | 100 853 | 208 204 | 10 533 | 6 446 | 564 | 68 636 | 53 079 |
| 1931 | 11 465 | 98 621 | 96 230 | 90 539 | 186 769 | 9 095 | 5 698 | 471 | 57 755 | 55 260 |
| 1932 | 11 517 | 93 267 | 89 589 | 84 378 | 173 917 | 8 210 | 5 259 | 418 | 55 642 | 52 450 |
| 1933 | 11 587 | 119 079 | 87 126 | 81 826 | 168 952 | 7 096 | 4 929 | 379 | 59 885 | 57 372 |
| 1934 | 11 671 | 129 485 | 110 968 | 103 947 | 214 915 | 7 079 | 5 809 | 390 | 58 827 | 54 629 |
| 1935 | 11 772 | 111 255 | 114 309 | 106 812 | 221 121 | 7 248 | 5 797 | 319 | 62 971 | 57 941 |
| 1936 | 11 869 | 106 534 | 113 790 | 106 611 | 220 401 | 8 029 | 5 927 | 356 | 65 505 | 59 921 |
| 1937 | 11 965 | 110 083 | 114 255 | 107 166 | 221 421 | 8 776 | 5 522 | 325 | 65 324 | 58 846 |
| 1938 | 11 877 | 116 628 | 118 906 | 111 457 | 230 363 | 9 709 | 5 371 | 338 | 68 860 | 61 969 |
| 1939 | 11 945 | 186 563 | . | . | 242 286 | . | 5 642 | . | . | . |
| 1940 | 12 059 ²⁾ | 106 869 | . | . | 246 482 | . | 5 754 | . | . | . |
| 1941 ³⁾ | 12 223 ⁴⁾ | 91 379 | . | . | 218 377 | . | 4 768 | . | . | . |
| 1942 ⁵⁾ | 12 299 ⁶⁾ | 86 495 | . | . | 178 585 | . | 3 793 | . | . | . |
| 1943 ⁷⁾ | 12 263 ⁸⁾ | 88 270 | . | . | 169 570 | . | 3 628 | . | . | . |
| 1944 | . | . | . | . | . | . | . | . | . | . |
| 1945 | 11 200 ⁹⁾ | 51 558 | . | . | 117 063 ⁹⁾ | . | 2 619 | . | . | . |
| 1946 | 11 485 | 97 002 | 92 837 | 85 723 | 178 560 | 20 831 | 4 259 | 748 | 74 406 | 60 612 |
| 1947 | 12 067 | 119 989 | 94 375 | 87 359 | 181 734 | 14 831 | 4 192 | 624 | 71 622 | 60 852 |
| 1948 | 12 521 | 134 997 | 101 153 | 92 653 | 193 806 | 14 140 | 4 593 | 621 | 63 710 | 56 219 |
| 1949 | 12 903 | 133 668 | 108 846 | 100 824 | 209 670 | 14 242 | 4 879 | 642 | 66 730 | 60 776 |
| 1950 | 13 115 | 151 376 | 106 295 | 98 422 | 204 717 | 14 831 | 4 872 | 616 | 70 991 | 65 645 |
| 1951 | 13 436 | 152 143 | 106 309 | 99 971 | 206 280 | 14 305 | 4 854 | 588 | 73 912 | 66 751 |

¹⁾ Ab 1946 nach einer Methode von Rahts berechnet. — ²⁾ Einschl. Eupen und Malmédy. — ³⁾ Einschl. Wehrmachtssterbefälle. — vollständige Meldungen der Standesämter. — ⁴⁾ Ohne die durch Feindeinwirkung getöteten Zivilpersonen.

2. Die Eheschließungen, Geborenen und

| Monat | Eheschließungen | Lebendgeborene | | Totgeborene | Gestorbene | | Auf 1000 der Bevölkerung entfielen | | | Un-eheliche auf 100 Lebendgeborene | Auf 1000 Lebendgeborene kamen Gestorbene unter 1 Jahr alt ¹⁾ |
|-------------|-----------------|----------------|-----------------|-------------|------------|------------------------|------------------------------------|----------------|------------|------------------------------------|---|
| | | insgesamt | davon unehelich | | insgesamt | davon unter 1 Jahr alt | Eheschließungen | Lebendgeborene | Gestorbene | | |
| 1949 Januar | 6 450 | 17 586 | 1 280 | 418 | 11 657 | 1 143 | 6,0 | 16,2 | 10,8 | 7,2 | 66,2 |
| Februar | 10 096 | 17 063 | 1 220 | 403 | 12 141 | 1 150 | 10,3 | 17,4 | 12,4 | 7,1 | 74,0 |
| März | 8 421 | 19 030 | 1 280 | 450 | 14 236 | 1 810 | 7,7 | 17,5 | 13,1 | 6,7 | 72,1 |
| April | 12 021 | 17 848 | 1 197 | 468 | 10 522 | 1 198 | 11,4 | 16,9 | 10,0 | 6,7 | 69,0 |
| Mai | 12 295 | 18 222 | 1 290 | 434 | 9 940 | 1 124 | 11,3 | 16,7 | 9,1 | 7,1 | 61,9 |
| Juni | 12 098 | 17 823 | 1 258 | 400 | 9 452 | 1 011 | 11,4 | 16,8 | 8,9 | 7,1 | 57,3 |
| Juli | 11 058 | 18 121 | 1 216 | 388 | 9 226 | 945 | 10,1 | 16,5 | 8,4 | 6,7 | 51,3 |
| August | 11 498 | 17 673 | 1 127 | 420 | 9 075 | 967 | 10,5 | 16,1 | 8,3 | 6,4 | 53,5 |
| September | 12 634 | 17 399 | 1 228 | 380 | 9 957 | 1 007 | 11,9 | 16,3 | 8,4 | 7,1 | 58,0 |
| Oktober | 13 218 | 16 871 | 1 080 | 364 | 9 758 | 1 007 | 12,0 | 16,1 | 8,8 | 6,5 | 57,3 |
| November | 10 935 | 16 091 | 1 013 | 377 | 11 048 | 1 051 | 10,2 | 15,0 | 10,3 | 6,3 | 63,3 |
| Dezember | 12 944 | 16 143 | 1 073 | 377 | 11 494 | 1 182 | 11,7 | 14,6 | 10,4 | 6,6 | 69,5 |
| 1950 Januar | 7 020 | 17 187 | 1 276 | 422 | 12 255 | 1 194 | 6,4 | 15,6 | 11,1 | 7,4 | 68,7 |
| Februar | 9 748 | 16 692 | 1 184 | 425 | 11 879 | 1 158 | 9,8 | 16,7 | 11,9 | 9,7 | 74,7 |
| März | 9 641 | 18 559 | 1 366 | 457 | 13 064 | 1 239 | 8,7 | 16,8 | 11,8 | 7,5 | 68,3 |
| April | 12 812 | 17 205 | 1 244 | 446 | 11 712 | 1 095 | 11,9 | 16,0 | 10,9 | 7,2 | 64,4 |
| Mai | 15 420 | 17 927 | 1 393 | 388 | 11 369 | 1 079 | 13,9 | 16,1 | 10,2 | 7,3 | 60,1 |
| Juni | 11 177 | 17 121 | 1 410 | 397 | 10 550 | 1 049 | 10,4 | 15,9 | 9,8 | 8,2 | 61,6 |

¹⁾ Nach einer Methode von Rahts berechnet.

kerungsbewegung

nach dem Wohnort. — Sofern nichts anderes vermerkt, handelt es sich um die Gesamtergebnisse einschl. Sonderfälle (Ausländer ohne Totgeburten; ab 1. 9. 1939 bis 1945 ohne die Sterbefälle von Wehrmachtsangehörigen. 1946 bis 1950 ohne nachträglich beurkundete

und Gestorbenen 1913—1951

| insgesamt | davon unter 1 Jahr alt | Geburten- bzw. Sterbe-überschuß (—) | Auf 1000 der Bevölkerung entfielen | | | | Knaben- auf 100 Mädchen- geburten | Uneheliche auf 100 Lebend- geborene | Tot- geborene auf 100 Geborene | Auf 1000 Lebend- geborene kamen Ge- storbene unter 1 Jahr alt ¹⁾ | Jahr |
|-----------------------|------------------------|-------------------------------------|------------------------------------|------------------|--------------|--------------------------------------|-----------------------------------|-------------------------------------|--------------------------------|---|------|
| | | | Eheschlie- Sungen | Lebend- geborene | Ge- storbene | Geburten- bzw. Sterbe- überschuß (—) | | | | | |
| 138 417 | 39 907 | 177 061 | 8,1 | 31,1 | 13,6 | 17,4 | 105,7 | 4,6 | 2,8 | 126,5 | 1913 |
| 184 260 ²⁾ | 44 108 | 133 824 | 6,8 | 30,7 | 17,8 | 12,9 | 105,9 | 4,7 | 2,9 | 138,7 | 1914 |
| 206 173 ³⁾ | 31 704 | 88 755 | 4,4 | 23,5 | 19,8 | 3,7 | 106,6 | 5,6 | 2,9 | 129,4 | 1915 |
| 188 180 ³⁾ | 23 546 | — 8 157 | 4,2 | 17,7 | 18,0 | —0,3 | 106,8 | 5,1 | 2,9 | 127,3 | 1916 |
| 197 639 ³⁾ | 20 242 | —37 622 | 4,7 | 15,3 | 19,0 | —3,6 | 106,6 | 5,1 | 2,8 | 126,5 | 1917 |
| 243 118 ³⁾ | 20 887 | —77 496 | 5,6 | 16,0 | 23,4 | —7,5 | 107,3 | 5,8 | 2,9 | 126,1 | 1918 |
| 150 712 | 23 297 | 69 852 | 12,0 | 20,8 | 14,6 | 6,1 | 108,0 | 6,9 | 2,9 | 109,0 | 1919 |
| 150 680 | 32 671 | 120 485 | 14,4 | 26,2 | 14,6 | 11,6 | 107,2 | 6,3 | 3,2 | 120,6 | 1920 |
| 138 912 | 32 873 | 144 427 | 12,8 | 26,5 | 12,8 | 13,8 | 108,0 | 5,6 | 3,1 | 116,3 | 1921 |
| 140 887 | 30 103 | 133 520 | 12,0 | 24,9 | 13,3 | 11,6 | 107,7 | 5,6 | 3,2 | 113,9 | 1922 |
| 136 404 | 29 467 | 106 472 | 10,4 | 22,6 | 12,7 | 9,8 | 107,2 | 5,4 | 3,2 | 121,8 | 1923 |
| 116 926 | 22 043 | 122 589 | 7,3 | 22,1 | 10,8 | 11,3 | 106,4 | 5,2 | 3,3 | 92,0 | 1924 |
| 117 953 | 22 549 | 120 827 | 8,0 | 21,8 | 10,8 | 11,0 | 106,6 | 5,5 | 3,2 | 94,4 | 1925 |
| 114 800 | 20 661 | 110 766 | 7,9 | 20,4 | 10,4 | 10,0 | 106,3 | 5,5 | 3,2 | 91,5 | 1926 |
| 120 028 | 19 110 | 96 110 | 8,7 | 19,4 | 10,7 | 8,6 | 106,4 | 5,3 | 3,1 | 88,4 | 1927 |
| 118 033 | 18 366 | 100 131 | 9,3 | 19,4 | 10,5 | 8,9 | 105,8 | 5,3 | 3,0 | 84,2 | 1928 |
| 133 383 | 19 999 | 78 544 | 9,5 | 18,7 | 11,8 | 6,9 | 106,6 | 5,4 | 3,1 | 94,4 | 1929 |
| 111 715 | 16 699 | 96 489 | 9,0 | 18,3 | 9,8 | 8,5 | 106,4 | 5,1 | 3,0 | 80,2 | 1930 |
| 113 015 | 15 332 | 78 754 | 8,2 | 16,3 | 9,9 | 6,4 | 106,3 | 4,9 | 3,0 | 82,1 | 1931 |
| 108 092 | 13 987 | 65 825 | 8,1 | 15,1 | 9,4 | 5,7 | 106,1 | 4,7 | 2,9 | 76,3 | 1932 |
| 117 257 | 12 625 | 51 695 | 10,3 | 14,6 | 10,1 | 4,5 | 106,5 | 4,2 | 2,8 | 74,7 | 1933 |
| 113 456 | 13 276 | 101 459 | 11,1 | 13,4 | 9,7 | 8,7 | 106,8 | 3,3 | 2,6 | 61,8 | 1934 |
| 120 912 | 14 691 | 100 209 | 9,5 | 18,3 | 10,3 | 8,5 | 107,0 | 3,3 | 2,6 | 60,4 | 1935 |
| 125 426 | 14 583 | 94 975 | 9,0 | 18,6 | 10,6 | 8,0 | 106,7 | 3,6 | 2,6 | 66,2 | 1936 |
| 124 170 | 13 960 | 97 251 | 9,2 | 18,5 | 10,4 | 8,1 | 106,6 | 4,0 | 2,4 | 63,0 | 1937 |
| 130 129 | 14 198 | 100 234 | 9,8 | 19,4 | 11,0 | 8,4 | 106,7 | 4,2 | 2,3 | 61,6 | 1938 |
| 139 025 | 15 207 | 103 861 | 11,4 | 20,3 | 11,6 | 8,6 | . | . | 2,3 | 62,8 | 1939 |
| 143 580 | 16 806 | 102 882 | 8,9 | 20,4 | 11,9 | 8,5 | . | . | 2,3 | 68,2 | 1940 |
| 136 018 | 14 638 | 82 359 | 7,5 | 17,9 | 11,1 | 6,7 | . | . | 2,1 | 67,0 | 1941 |
| 135 664 | 13 244 | 42 921 | 7,8 | 14,5 | 11,0 | 3,5 | . | . | 2,1 | 74,2 | 1942 |
| 133 065 ³⁾ | 12 117 | 36 515 | 7,2 | 13,8 | 10,9 | 3,0 | . | . | 2,1 | 71,6 | 1943 |
| . | . | . | . | . | . | . | . | . | . | . | 1944 |
| 209 812 | 17 801 | —92 749 | 4,6 | 10,5 | 18,7 | —8,3 | . | . | 2,2 | 152,1 | 1945 |
| 135 018 | 16 356 | 43 542 | 8,4 | 15,5 | 11,8 | 3,8 | 108,3 | 11,7 | 2,3 | 93,1 | 1946 |
| 132 574 | 15 343 | 48 160 | 9,9 | 15,1 | 11,0 | 4,1 | 108,0 | 8,2 | 2,3 | 84,9 | 1947 |
| 119 929 | 13 841 | 73 877 | 10,8 | 15,5 | 9,6 | 5,9 | 109,2 | 7,3 | 2,3 | 72,6 | 1948 |
| 127 506 | 13 095 | 82 164 | 10,4 | 16,2 | 9,9 | 6,4 | 108,0 | 6,8 | 2,3 | 63,3 | 1949 |
| 136 636 | 12 629 | 68 081 | 11,5 | 15,6 | 10,4 | 5,2 | 108,0 | 7,2 | 2,3 | 61,5 | 1950 |
| 140 663 | 12 306 | 65 617 | 11,3 | 15,4 | 10,5 | 4,9 | 106,3 | 6,9 | 2,3 | 59,7 | 1951 |

¹⁾ Umrechnung unter Zugrundelegung durch das Stat. Reichsamt veröffentlichter Verhältniszahlen. — ²⁾ Geschätzt. — ³⁾ Nur un-

Gestorbenen 1949—1951 nach Kalendermonaten

| Monat | Ehe- schlie- Sungen | Lebendgeborene | | Tot- geborene | Gestorbene | | Auf 1000 der Bevölkerung entfielen | | | Un- eheliche auf 100 Lebend- geborene | Auf 1000 Lebend- geborene kamen Ge- storbene unter 1 Jahr alt ¹⁾ |
|-----------------|---------------------|----------------|-------------------|---------------|-------------|------------------------|------------------------------------|------------------|--------------|---------------------------------------|---|
| | | ins- gesamt | davon un- ehelich | | ins- gesamt | davon unter 1 Jahr alt | Ehe- schlie- Sungen | Lebend- geborene | Ge- storbene | | |
| 1950 Juli . . . | 12 978 | 16 988 | 1 162 | 367 | 10 130 | 975 | 11,6 | 15,2 | 9,1 | 6,8 | 55,9 |
| August . . | 13 960 | 16 499 | 1 158 | 380 | 10 119 | 949 | 12,5 | 14,8 | 9,1 | 7,0 | 55,5 |
| September | 15 912 | 16 972 | 1 138 | 382 | 9 759 | 877 | 14,7 | 15,7 | 9,0 | 6,7 | 52,5 |
| Oktober . | 13 983 | 16 969 | 1 138 | 415 | 10 780 | 931 | 12,5 | 15,1 | 9,6 | 6,7 | 53,8 |
| November. | 12 852 | 16 258 | 1 170 | 375 | 11 939 | 985 | 11,8 | 15,0 | 11,0 | 7,2 | 60,5 |
| Dezember. | 15 873 | 16 340 | 1 174 | 418 | 13 060 | 1 098 | 14,1 | 14,5 | 11,6 | 7,2 | 65,2 |
| 1951 Januar . . | 8 301 | 17 179 | 1 204 | 428 | 14 406 | 1 142 | 7,4 | 15,2 | 12,8 | 7,0 | 66,0 |
| Februar . . | 9 904 | 16 487 | 1 283 | 411 | 13 714 | 1 027 | 9,7 | 16,1 | 13,4 | 7,8 | 67,0 |
| März . . . | 14 581 | 18 592 | 1 333 | 434 | 13 428 | 1 218 | 12,9 | 16,4 | 11,9 | 7,2 | 67,4 |
| April . . . | 10 926 | 17 512 | 1 270 | 425 | 11 889 | 1 219 | 9,9 | 15,9 | 10,8 | 7,3 | 71,1 |
| Mai . . . | 15 754 | 18 551 | 1 372 | 439 | 11 705 | 1 243 | 13,9 | 16,3 | 10,3 | 7,4 | 68,0 |
| Juni . . . | 13 043 | 17 143 | 1 272 | 405 | 10 556 | 1 030 | 11,8 | 15,5 | 9,6 | 7,4 | 60,4 |
| Juli . . . | 12 256 | 17 605 | 1 143 | 399 | 10 481 | 962 | 10,7 | 15,4 | 9,2 | 6,5 | 53,7 |
| August . . | 14 961 | 16 867 | 1 102 | 362 | 9 992 | 866 | 13,1 | 14,7 | 8,7 | 6,5 | 49,7 |
| September | 13 676 | 17 079 | 1 127 | 392 | 9 471 | 799 | 12,3 | 15,4 | 8,5 | 6,6 | 47,2 |
| Oktober . | 13 033 | 16 977 | 1 116 | 388 | 11 605 | 930 | 11,3 | 14,8 | 10,1 | 6,6 | 53,5 |
| November. | 11 849 | 15 543 | 1 009 | 357 | 11 206 | 932 | 10,6 | 13,9 | 10,0 | 6,5 | 58,6 |
| Dezember. | 13 869 | 16 745 | 1 074 | 414 | 12 210 | 938 | 12,0 | 14,5 | 10,6 | 6,4 | 55,0 |

3. Die Eheschließungen, Geborenen und Gestorbenen im Jahre 1951 nach kleineren Verwaltungsbezirken

— Gesamtbevölkerung —

| Verwaltungsbezirk | Ehe- schlie- ßungen | Lebendgeborene | | Tot- gebo- rene | Gestorbene | | Auf 1000 der Bevölkerung entfielen | | | Unehe- liche auf 100 Lebend- gebo- rene | Auf 1000 Lebend- geborene kamen Ge- storbene unter 1 Jahr alt ¹⁾ |
|--|---------------------------|----------------|-------------------------|-----------------------|----------------|---------------------------------|---------------------------------------|--------------------------|-----------------|--|---|
| | | ins- gesamt | davon unehe- lich | | ins- gesamt | davon unter 1 Jahr alt | Ehe- schlie- ßungen | Lebend- gebo- rene | Gestor- bene | | |
| Stadtkreise: | | | | | | | | | | | |
| Düsseldorf | 5 904 | 6 117 | 718 | 108 | 5 779 | 341 | 11,3 | 11,7 | 11,0 | 11,7 | 56,2 |
| Duisburg | 5 489 | 6 402 | 518 | 184 | 4 397 | 503 | 13,1 | 16,2 | 10,5 | 8,1 | 79,2 |
| Essen | 7 031 | 8 443 | 615 | 197 | 6 496 | 550 | 11,4 | 13,7 | 10,5 | 7,3 | 65,4 |
| Krefeld | 1 939 | 2 288 | 210 | 62 | 2 063 | 122 | 11,0 | 13,0 | 11,7 | 9,2 | 63,6 |
| M. Gladbach | 1 512 | 1 989 | 202 | 46 | 1 473 | 117 | 11,8 | 15,6 | 11,5 | 10,2 | 59,2 |
| Mülheim a. d. Ruhr | 1 678 | 1 979 | 143 | 49 | 1 641 | 126 | 11,0 | 13,0 | 10,8 | 7,2 | 63,8 |
| Neuß | 741 | 972 | 97 | 25 | 819 | 75 | 11,3 | 14,8 | 12,5 | 10,0 | 76,6 |
| Oberhausen | 2 615 | 3 409 | 237 | 78 | 2 081 | 258 | 12,6 | 16,4 | 10,0 | 7,0 | 76,4 |
| Remscheid | 1 121 | 1 087 | 95 | 30 | 1 297 | 53 | 10,6 | 10,3 | 12,3 | 8,7 | 48,6 |
| Rheydt | 862 | 1 182 | 82 | 24 | 891 | 72 | 10,8 | 14,8 | 11,2 | 6,9 | 61,1 |
| Solingen | 1 624 | 1 524 | 116 | 51 | 1 826 | 105 | 10,8 | 10,1 | 12,1 | 7,6 | 68,3 |
| Viersen | 392 | 504 | 47 | 7 | 434 | 38 | 10,5 | 13,5 | 11,7 | 9,3 | 74,5 |
| Wuppertal | 3 935 | 3 661 | 318 | 72 | 4 339 | 158 | 10,6 | 9,9 | 11,7 | 8,7 | 42,8 |
| Landkreise: | | | | | | | | | | | |
| Dinslaken | 1 118 | 1 660 | 98 | 39 | 798 | 141 | 13,7 | 20,3 | 9,7 | 5,9 | 85,9 |
| Düsseldorf-Mettmann | 2 946 | 3 429 | 259 | 76 | 2 469 | 172 | 11,3 | 13,7 | 9,9 | 7,6 | 50,3 |
| Geldern | 771 | 1 423 | 81 | 34 | 785 | 85 | 10,5 | 19,4 | 10,7 | 5,7 | 59,7 |
| Grevenbroich | 1 661 | 2 570 | 165 | 50 | 1 565 | 143 | 11,4 | 17,7 | 10,8 | 6,4 | 55,8 |
| Kempfen-Krefeld | 2 015 | 3 054 | 196 | 75 | 2 260 | 172 | 10,7 | 16,2 | 12,0 | 6,4 | 56,1 |
| Kleve | 962 | 1 617 | 89 | 37 | 974 | 108 | 10,7 | 18,0 | 10,8 | 5,5 | 66,5 |
| Moers | 3 044 | 4 186 | 273 | 93 | 2 309 | 267 | 12,6 | 17,3 | 9,5 | 6,5 | 64,2 |
| Rees | 848 | 1 445 | 80 | 39 | 840 | 103 | 10,8 | 18,5 | 10,7 | 5,5 | 71,2 |
| Rhein-Wupper-Kreis | 2 389 | 2 892 | 175 | 54 | 2 623 | 162 | 10,9 | 13,3 | 12,0 | 6,1 | 56,0 |
| Reg.-Bez. Düsseldorf | 50 597 | 61 833 | 4 814 | 1 410 | 48 159 | 3 871 | 11,5 | 14,0 | 10,9 | 7,8 | 62,7 |
| Stadtkreise: | | | | | | | | | | | |
| Bonn | 1 440 | 1 615 | 199 | 46 | 1 395 | 83 | 11,9 | 13,3 | 11,5 | 12,3 | 51,9 |
| Köln | 7 101 | 7 722 | 1 047 | 152 | 6 535 | 438 | 11,5 | 12,5 | 10,6 | 13,6 | 66,6 |
| Landkreise: | | | | | | | | | | | |
| Bergheim (Erf.) | 1 076 | 1 840 | 97 | 49 | 939 | 105 | 11,5 | 19,7 | 10,0 | 5,3 | 57,6 |
| Bonn | 1 630 | 2 280 | 151 | 55 | 1 555 | 115 | 11,1 | 15,6 | 10,6 | 6,0 | 50,7 |
| Euskirchen | 1 104 | 1 777 | 114 | 37 | 1 144 | 105 | 11,7 | 18,9 | 12,2 | 6,4 | 59,3 |
| Köln | 1 919 | 2 442 | 188 | 49 | 1 517 | 125 | 12,7 | 16,2 | 10,0 | 7,7 | 51,3 |
| Oberbergischer Kreis | 1 164 | 1 720 | 91 | 43 | 1 245 | 78 | 9,6 | 14,2 | 10,2 | 5,3 | 45,2 |
| Rhein-Berg. Kreis | 1 756 | 2 428 | 141 | 40 | 1 723 | 107 | 10,9 | 15,1 | 10,7 | 5,8 | 44,0 |
| Siegkreis | 2 088 | 3 008 | 165 | 67 | 2 321 | 135 | 10,3 | 14,8 | 11,4 | 5,5 | 44,6 |
| Reg.-Bez. Köln | 19 278 | 24 832 | 2 193 | 538 | 18 374 | 1 291 | 11,3 | 14,5 | 10,8 | 8,8 | 52,0 |
| Stadtkreis: | | | | | | | | | | | |
| Aachen | 1 490 | 1 738 | 191 | 30 | 1 467 | 90 | 11,1 | 12,9 | 10,9 | 11,0 | 62,6 |
| Landkreise: | | | | | | | | | | | |
| Aachen | 2 709 | 3 689 | 219 | 86 | 2 355 | 235 | 12,0 | 16,4 | 10,4 | 5,9 | 63,7 |
| Düren | 1 364 | 2 158 | 137 | 39 | 1 335 | 119 | 11,3 | 17,9 | 11,1 | 6,3 | 55,3 |
| Erkelenz | 872 | 1 348 | 60 | 27 | 718 | 87 | 12,4 | 19,1 | 10,2 | 4,5 | 64,6 |
| Selfkantkreis | 1 275 | 1 923 | 87 | 51 | 1 040 | 129 | 13,0 | 19,6 | 10,6 | 4,5 | 67,1 |
| Geilenkirchen-Heinsberg | 654 | 1 049 | 63 | 24 | 571 | 62 | 11,9 | 19,1 | 10,4 | 6,0 | 59,7 |
| Monschau | 268 | 453 | 15 | 3 | 268 | 26 | 10,6 | 17,8 | 10,6 | 3,3 | 57,2 |
| Schleiden | 600 | 1 221 | 34 | 27 | 655 | 62 | 10,1 | 20,5 | 11,0 | 2,8 | 50,5 |
| Reg.-Bez. Aachen | 9 232 | 13 579 | 806 | 287 | 8 409 | 810 | 11,7 | 17,2 | 10,7 | 5,9 | 59,8 |
| Landestell. Nordrhein | 79 107 | 100 244 | 7 813 | 2 235 | 74 942 | 5 972 | 11,5 | 14,5 | 10,9 | 7,8 | 59,7 |
| Stadtkreise: | | | | | | | | | | | |
| Bocholt | 465 | 777 | 60 | 18 | 339 | 47 | 12,2 | 20,4 | 8,9 | 7,7 | 61,0 |
| Bottrop | 1 347 | 1 735 | 99 | 38 | 907 | 159 | 14,1 | 18,2 | 9,5 | 5,7 | 92,1 |
| Gelsenkirchen | 4 208 | 5 133 | 336 | 132 | 3 212 | 358 | 13,0 | 15,9 | 9,9 | 6,5 | 70,4 |
| Gladbeck | 955 | 1 226 | 82 | 36 | 734 | 108 | 13,1 | 16,8 | 10,1 | 6,7 | 88,3 |
| Münster | 1 231 | 1 982 | 175 | 39 | 1 149 | 126 | 9,8 | 15,9 | 9,2 | 8,8 | 63,6 |
| Recklinghausen | 1 291 | 1 698 | 107 | 34 | 1 034 | 114 | 12,1 | 15,9 | 9,7 | 6,3 | 66,9 |

¹⁾ Nach einer Methode von Rahts berechnet.

3. Die Eheschließungen, Geborenen und Gestorbenen im Jahre 1951
nach kleineren Verwaltungsbezirken
— Gesamtbevölkerung —

| Verwaltungsbezirk | Ehe- schlie- ßungen | Lebendgeborene | | Tot- gebo- rene | Gestorbene | | Auf 1000 der Bevölkerung entfielen | | | Unehe- liche auf 100 Lebend- gebo- rene | Auf 1000 Lebend- geborene kamen Ge- storbene unter 1 Jahr alt ¹⁾ |
|-----------------------------|---------------------------|----------------|-------------------------|-----------------------|----------------|---------------------------------|---------------------------------------|--------------------------|-----------------|--|---|
| | | ins- gesamt | davon unehe- lich | | ins- gesamt | davon unter 1 Jahr alt | Ehe- schlie- ßungen | Lebend- gebo- rene | Gestor- bene | | |
| Landkreise: | | | | | | | | | | | |
| Ahaus | 1 001 | 1 974 | 66 | 64 | 858 | 95 | 10,2 | 20,1 | 8,8 | 3,3 | 48,4 |
| Beckum | 1 670 | 2 582 | 123 | 78 | 1 318 | 165 | 12,2 | 18,5 | 9,6 | 4,9 | 65,6 |
| Borken | 718 | 1 557 | 89 | 44 | 676 | 76 | 9,5 | 20,6 | 8,9 | 2,5 | 48,7 |
| Coesfeld | 708 | 1 525 | 43 | 29 | 741 | 95 | 9,4 | 20,3 | 9,9 | 2,8 | 62,5 |
| Lüdinghausen | 1 867 | 2 371 | 140 | 62 | 1 314 | 191 | 11,5 | 20,0 | 11,1 | 5,9 | 81,0 |
| Münster | 846 | 1 659 | 98 | 39 | 897 | 90 | 9,3 | 18,3 | 9,9 | 5,6 | 53,9 |
| Recklinghausen | 3 202 | 4 827 | 280 | 111 | 2 283 | 425 | 12,8 | 19,3 | 9,1 | 5,4 | 88,6 |
| Steinfurt | 1 614 | 3 074 | 150 | 67 | 1 487 | 187 | 10,2 | 19,5 | 9,4 | 4,9 | 60,7 |
| Tecklenburg | 1 165 | 2 101 | 103 | 65 | 1 090 | 106 | 10,3 | 18,5 | 9,6 | 4,9 | 50,2 |
| Warendorf | 592 | 1 079 | 60 | 24 | 543 | 46 | 10,2 | 18,6 | 9,4 | 5,6 | 42,5 |
| Reg.-Bez. Münster . . | 22 380 | 35 250 | 1 936 | 880 | 18 582 | 2 388 | 11,6 | 18,2 | 9,6 | 5,5 | 67,9 |
| Stadtkreise: | | | | | | | | | | | |
| Bielefeld | 1 643 | 1 824 | 170 | 40 | 1 695 | 85 | 10,4 | 11,5 | 10,7 | 9,3 | 46,6 |
| Herford | 536 | 603 | 56 | 19 | 524 | 35 | 10,5 | 11,8 | 10,3 | 9,3 | 57,6 |
| Landkreise: | | | | | | | | | | | |
| Bielefeld | 1 026 | 1 383 | 112 | 40 | 1 069 | 61 | 9,9 | 13,4 | 10,3 | 8,1 | 44,1 |
| Büren | 612 | 1 188 | 61 | 22 | 606 | 69 | 10,0 | 19,5 | 9,9 | 5,1 | 67,9 |
| Detmold | 1 425 | 2 178 | 208 | 48 | 1 399 | 91 | 10,3 | 15,7 | 10,1 | 9,6 | 41,3 |
| Halle | 569 | 884 | 67 | 20 | 574 | 39 | 10,2 | 15,4 | 10,2 | 7,8 | 46,0 |
| Herford | 1 748 | 2 283 | 120 | 67 | 1 502 | 110 | 10,8 | 14,1 | 9,3 | 5,3 | 47,9 |
| Höxter | 857 | 1 729 | 91 | 34 | 1 022 | 108 | 9,0 | 18,3 | 10,8 | 6,3 | 61,6 |
| Lemgo | 1 338 | 1 982 | 187 | 44 | 1 437 | 83 | 10,2 | 15,1 | 11,0 | 6,9 | 41,6 |
| Lübbecke | 878 | 1 290 | 55 | 19 | 753 | 59 | 11,1 | 16,4 | 9,6 | 4,3 | 46,6 |
| Minden | 1 941 | 2 768 | 195 | 87 | 1 754 | 182 | 10,7 | 15,3 | 9,7 | 7,0 | 65,5 |
| Paderborn | 1 090 | 2 045 | 123 | 44 | 1 131 | 110 | 9,9 | 18,6 | 10,3 | 6,0 | 54,0 |
| Warburg | 510 | 947 | 51 | 22 | 536 | 47 | 10,3 | 19,1 | 10,8 | 6,4 | 49,7 |
| Wiedenbrück | 1 322 | 2 254 | 118 | 58 | 1 299 | 107 | 10,0 | 17,0 | 9,8 | 5,1 | 47,3 |
| Reg.-Bez. Detmold . . | 15 493 | 23 331 | 1 562 | 564 | 15 301 | 1 186 | 10,3 | 15,5 | 10,2 | 6,7 | 50,6 |
| Stadtkreise: | | | | | | | | | | | |
| Bochum | 3 458 | 4 195 | 253 | 115 | 2 964 | 217 | 11,7 | 14,1 | 10,0 | 6,0 | 52,2 |
| Castrop-Rauxel | 961 | 1 288 | 66 | 32 | 687 | 97 | 13,3 | 17,8 | 9,6 | 5,1 | 76,7 |
| Dortmund | 5 999 | 7 155 | 504 | 191 | 5 566 | 435 | 11,5 | 13,7 | 10,6 | 7,0 | 61,3 |
| Hagen i. W. | 1 823 | 2 037 | 124 | 63 | 1 593 | 114 | 12,0 | 13,5 | 10,6 | 6,1 | 56,1 |
| Hamm (Westf.) | 643 | 936 | 90 | 25 | 582 | 67 | 10,5 | 15,3 | 9,5 | 9,6 | 71,7 |
| Herne | 1 526 | 1 753 | 129 | 57 | 1 182 | 132 | 13,5 | 15,4 | 10,5 | 7,4 | 76,2 |
| Iserlohn | 523 | 588 | 72 | 9 | 509 | 28 | 11,1 | 12,5 | 10,8 | 12,2 | 46,5 |
| Lütenscheid | 524 | 649 | 83 | 8 | 568 | 42 | 10,0 | 12,4 | 10,9 | 12,8 | 64,6 |
| Lünen | 823 | 1 019 | 68 | 18 | 582 | 78 | 13,2 | 16,3 | 9,3 | 6,7 | 76,8 |
| Siegen | 409 | 705 | 76 | 15 | 355 | 31 | 10,2 | 17,6 | 8,8 | 10,8 | 44,8 |
| Wanne-Eickel | 1 222 | 1 377 | 83 | 35 | 911 | 96 | 13,8 | 15,5 | 10,3 | 6,0 | 70,2 |
| Wattenscheid | 877 | 1 014 | 56 | 29 | 774 | 76 | 12,8 | 14,3 | 11,3 | 5,5 | 75,4 |
| Witten | 782 | 938 | 74 | 33 | 875 | 62 | 9,8 | 12,0 | 11,2 | 7,9 | 66,5 |
| Landkreise: | | | | | | | | | | | |
| Altena | 1 504 | 2 027 | 111 | 47 | 1 473 | 99 | 10,6 | 14,2 | 10,3 | 5,5 | 48,6 |
| Arnsberg | 1 218 | 2 036 | 89 | 52 | 1 074 | 108 | 10,5 | 17,6 | 9,3 | 4,4 | 52,9 |
| Brilon | 718 | 1 301 | 49 | 19 | 856 | 64 | 10,0 | 18,1 | 11,9 | 3,8 | 49,4 |
| Ennepe-Ruhr-Kreis | 2 526 | 2 924 | 183 | 71 | 2 363 | 159 | 11,4 | 13,2 | 10,7 | 6,3 | 53,7 |
| Iserlohn | 1 812 | 2 510 | 141 | 68 | 1 591 | 143 | 11,3 | 15,6 | 9,9 | 5,6 | 56,7 |
| Lippstadt | 888 | 1 479 | 94 | 33 | 1 090 | 98 | 9,9 | 16,5 | 12,1 | 6,4 | 65,9 |
| Meschede | 721 | 1 365 | 66 | 20 | 709 | 74 | 9,8 | 18,5 | 9,6 | 4,8 | 53,9 |
| Olpe | 996 | 1 591 | 52 | 27 | 812 | 83 | 10,9 | 18,5 | 9,4 | 3,3 | 51,9 |
| Siegen | 1 515 | 2 562 | 115 | 61 | 1 372 | 113 | 10,7 | 18,0 | 9,6 | 4,5 | 44,1 |
| Soest | 1 056 | 1 748 | 142 | 45 | 1 131 | 106 | 10,4 | 17,2 | 11,1 | 8,1 | 60,1 |
| Unna | 2 278 | 3 455 | 239 | 84 | 1 809 | 209 | 11,9 | 18,1 | 9,6 | 6,9 | 60,5 |
| Wittgenstein | 441 | 808 | 35 | 18 | 410 | 29 | 10,5 | 19,3 | 9,8 | 4,3 | 35,9 |
| Reg.-Bez. Arnsberg . . | 35 163 | 47 455 | 2 994 | 1 175 | 31 838 | 2 760 | 11,4 | 15,4 | 10,3 | 6,3 | 58,2 |
| Landesteil Westfalen . | 73 036 | 106 036 | 6 492 | 2 619 | 65 721 | 6 334 | 11,2 | 16,2 | 10,1 | 6,1 | 59,8 |
| Nordrhein-Westfalen . | 152 143 | 206 280 | 14 305 | 4 854 | 140 663 | 12 306 | 11,3 | 15,4 | 10,5 | 6,9 | 59,7 |

¹⁾ Nach einer Methode von Rahts berechnet.

4. Die Eheschließenden, Geborenen und Gestorbenen im Jahre 1951 nach kleineren Verwaltungsbezirken

— Heimatvertriebene*) —

| Verwaltungsbezirk | Eheschließende | | Lebendgeborene | | Tot- gebo- rene | Gestorbene | | Auf 1000 Heimat- vertriebene entfielen Eheschließende | | Unehe- liche auf 100 Lebend- gebo- rene | Auf 1000 Lebend- geborene kamen Ge- storbene unter 1 Jahr alt 1) |
|-----------------------------------|----------------|---------------|----------------|-------------------------|-----------------------|----------------|---------------------------------|--|---------------|--|--|
| | männ- lich | weib- lich | ins- gesamt | davon unehe- lich | | ins- gesamt | davon unter 1 Jahr alt | männ- lich | weib- lich | | |
| Stadtkreise: | | | | | | | | | | | |
| Düsseldorf | 759 | 681 | 709 | 94 | 13 | 205 | 26 | 37,3 | 34,3 | 13,3 | 36,7 |
| Duisburg | 643 | 438 | 620 | 37 | 15 | 168 | 35 | 42,1 | 31,5 | 6,0 | 66,5 |
| Essen | 870 | 640 | 985 | 74 | 20 | 209 | 46 | 40,8 | 34,9 | 7,6 | 46,7 |
| Krefeld | 239 | 225 | 502 | 34 | 5 | 66 | 13 | 34,7 | 32,1 | 11,3 | 43,0 |
| M. Gladbach | 124 | 100 | 146 | 20 | 4 | 40 | 7 | 38,9 | 29,8 | 13,7 | 47,9 |
| Mülheim a. d. Ruhr. | 200 | 169 | 219 | 18 | 2 | 61 | 12 | 38,1 | 36,4 | 7,3 | 64,8 |
| Neuß | 84 | 76 | 96 | 6 | 6 | 28 | 2 | 36,7 | 30,4 | 6,3 | 20,8 |
| Oberhausen | 326 | 196 | 377 | 29 | 6 | 83 | 21 | 39,1 | 29,6 | 7,7 | 55,7 |
| Remscheid | 178 | 150 | 159 | 14 | 8 | 34 | 4 | 41,7 | 36,7 | 8,8 | 25,2 |
| Rheydt | 73 | 59 | 84 | 7 | — | 24 | 4 | 40,2 | 27,4 | 8,3 | 47,6 |
| Solingen | 166 | 170 | 180 | 18 | 6 | 60 | 15 | 32,7 | 31,6 | 10,0 | 83,3 |
| Viersen | 44 | 41 | 50 | 9 | — | 21 | 1 | 34,2 | 27,5 | 18,0 | 20,0 |
| Wuppertal | 376 | 347 | 368 | 54 | 9 | 102 | 15 | 38,5 | 32,1 | 14,7 | 40,8 |
| Landkreise: | | | | | | | | | | | |
| Dinslaken | 164 | 130 | 220 | 13 | 7 | 58 | 20 | 32,5 | 33,8 | 5,9 | 90,9 |
| Düsseldorf-Mettmann | 595 | 576 | 704 | 61 | 14 | 185 | 35 | 37,9 | 36,5 | 8,7 | 49,7 |
| Geldern | 145 | 141 | 228 | 31 | 5 | 62 | 8 | 33,9 | 32,8 | 13,6 | 35,1 |
| Grevenbroich | 342 | 297 | 466 | 44 | 5 | 164 | 22 | 34,2 | 28,5 | 9,4 | 47,2 |
| Kempen-Krefeld | 418 | 369 | 522 | 60 | 15 | 190 | 20 | 34,8 | 27,4 | 11,5 | 38,3 |
| Kleve | 101 | 68 | 148 | 9 | 1 | 24 | 5 | 39,0 | 26,7 | 6,1 | 33,8 |
| Moers | 615 | 440 | 789 | 54 | 16 | 181 | 34 | 40,0 | 34,3 | 7,0 | 44,2 |
| Rees | 98 | 65 | 152 | 10 | 3 | 37 | 9 | 38,5 | 26,2 | 6,0 | 59,2 |
| Rhein-Wupper-Kreis | 552 | 477 | 613 | 50 | 7 | 213 | 21 | 36,2 | 29,1 | 8,2 | 34,3 |
| Reg.-Bez. Düsseldorf | 7 103 | 5 843 | 8 117 | 744 | 187 | 2 215 | 375 | 37,3 | 32,1 | 9,2 | 46,2 |
| Stadtkreise: | | | | | | | | | | | |
| Bonn | 223 | 184 | 226 | 36 | 11 | 52 | 6 | 41,4 | 31,1 | 15,9 | 26,5 |
| Köln | 642 | 536 | 624 | 90 | 12 | 129 | 17 | 39,1 | 32,9 | 14,4 | 27,2 |
| Landkreise: | | | | | | | | | | | |
| Bergheim (Erf.) | 196 | 168 | 312 | 22 | 9 | 83 | 9 | 35,9 | 31,3 | 7,1 | 28,8 |
| Bonn | 293 | 239 | 337 | 34 | 4 | 94 | 8 | 35,9 | 28,0 | 10,1 | 23,7 |
| Buskirkchen | 180 | 159 | 282 | 28 | 5 | 79 | 16 | 33,7 | 30,5 | 9,9 | 66,7 |
| Köln | 260 | 242 | 338 | 30 | 5 | 95 | 9 | 34,6 | 34,5 | 8,9 | 26,6 |
| Oberbergischer Kreis | 277 | 278 | 358 | 24 | 8 | 159 | 9 | 30,4 | 24,2 | 6,7 | 25,1 |
| Rhein.-Berg. Kreis | 331 | 286 | 396 | 39 | 7 | 112 | 9 | 34,1 | 26,4 | 9,8 | 22,7 |
| Siegkreis | 369 | 313 | 460 | 43 | 10 | 167 | 16 | 32,6 | 25,7 | 9,3 | 34,8 |
| Reg.-Bez. Köln | 2 771 | 2 405 | 3 333 | 346 | 71 | 970 | 99 | 35,3 | 29,1 | 10,4 | 29,7 |
| Stadtkreis: | | | | | | | | | | | |
| Aachen | 118 | 94 | 131 | 12 | 2 | 35 | 5 | 33,7 | 24,8 | 9,2 | 38,2 |
| Landkreise: | | | | | | | | | | | |
| Aachen | 322 | 225 | 398 | 31 | 10 | 83 | 22 | 40,0 | 31,9 | 7,8 | 55,3 |
| Düren | 126 | 73 | 200 | 13 | 1 | 50 | 8 | 34,4 | 22,1 | 6,5 | 40,0 |
| Erkelenz | 148 | 102 | 163 | 16 | 3 | 38 | 8 | 38,5 | 30,5 | 9,8 | 49,1 |
| Selbstkreis | | | | | | | | | | | |
| Gellenkirchen-Heinsberg | 176 | 111 | 187 | 18 | 8 | 33 | 9 | 46,0 | 33,0 | 7,0 | 48,1 |
| Jülich | 58 | 42 | 98 | 6 | 1 | 17 | 3 | 33,2 | 29,2 | 6,5 | 32,3 |
| Monschau | 31 | 15 | 40 | 3 | — | 17 | 2 | 39,0 | 20,2 | 7,5 | 60,0 |
| Schleiden | 52 | 39 | 112 | 6 | 1 | 23 | 5 | 26,4 | 20,5 | 5,4 | 44,6 |
| Reg.-Bez. Aachen | 1 031 | 701 | 1 324 | 100 | 21 | 296 | 62 | 37,6 | 28,1 | 7,6 | 46,8 |
| Landestell Nordrhein | 10 905 | 8 949 | 12 774 | 1 190 | 259 | 3 481 | 536 | 37,1 | 30,9 | 9,3 | 42,0 |
| Stadtkreise: | | | | | | | | | | | |
| Bocholt | 35 | 32 | 47 | 3 | 2 | 11 | 4 | 41,0 | 32,5 | 6,4 | 85,1 |
| Bottrop | 210 | 125 | 174 | 11 | 4 | 44 | 13 | 46,2 | 34,1 | 6,3 | 74,7 |
| Gelsenkirchen | 595 | 437 | 711 | 35 | 12 | 157 | 33 | 35,1 | 30,4 | 4,9 | 46,4 |
| Gladbeck | 159 | 104 | 152 | 6 | 9 | 50 | 9 | 43,2 | 33,0 | 3,9 | 59,2 |
| Münster | 224 | 200 | 328 | 37 | 7 | 89 | 26 | 29,3 | 26,3 | 11,3 | 79,3 |
| Recklinghausen | 238 | 211 | 265 | 16 | 5 | 74 | 16 | 34,1 | 35,3 | 6,0 | 60,4 |

*) Reichs- und Volksdeutsche, die ihren Wohnsitz am 1. 9. 1939 in den deutschen Ostgebieten unter fremder Verwaltung, im Saargebiet (Gebietsstand des Deutschen Reichs vom 31. 12. 1937) oder im Ausland hatten. — ¹⁾ Auf 1000 Lebendgeborene des gleichen Zeitraumes.

4. Die Eheschließenden, Geborenen und Gestorbenen im Jahre 1951
nach kleineren Verwaltungsbezirken

— Heimatvertriebene*) —

| Verwaltungsbezirk | Eheschließende | | Lebendgeborene | | Tot- gebo- rene | Gestorbene | | Auf 1000 Heimat- vertriebene entfielen Eheschließende | | Unehe- liche auf 100 Lebend- gebore- ne | Auf 1000 Lebend- geborene kamen Ge- storbene unter 1 Jahr alt 1) |
|-----------------------------|----------------|---------------|----------------|-------------------------|-----------------------|----------------|---------------------------------|--|---------------|--|--|
| | männ- lich | weib- lich | ins- gesamt | davon unehe- lich | | ins- gesamt | davon unter 1 Jahr alt | männ- lich | weib- lich | | |
| | | | | | | | | | | | |
| Landkreise: | | | | | | | | | | | |
| Ahaus | 174 | 135 | 238 | 91 | 4 | 108 | 11 | 30,5 | 19,8 | 8,8 | 46,2 |
| Beckum | 390 | 392 | 473 | 41 | 13 | 215 | 27 | 32,4 | 28,9 | 8,7 | 67,1 |
| Borken | 91 | 95 | 171 | 18 | 4 | 101 | 12 | 21,2 | 19,2 | 7,6 | 70,2 |
| Coesfeld | 124 | 110 | 173 | 12 | 3 | 88 | 8 | 26,7 | 20,5 | 6,9 | 46,2 |
| Lüdinghausen | 255 | 245 | 387 | 40 | 7 | 192 | 21 | 27,2 | 23,2 | 10,3 | 64,3 |
| Münster | 171 | 148 | 277 | 30 | 7 | 101 | 13 | 28,7 | 22,9 | 10,8 | 46,9 |
| Recklinghausen | 606 | 457 | 707 | 34 | 11 | 169 | 54 | 36,6 | 31,9 | 4,8 | 76,4 |
| Steinfurt | 302 | 302 | 433 | 38 | 9 | 209 | 29 | 30,7 | 24,8 | 8,3 | 67,0 |
| Tecklenburg | 254 | 216 | 363 | 32 | 15 | 155 | 15 | 28,6 | 21,6 | 8,8 | 41,3 |
| Warendorf | 138 | 121 | 164 | 18 | 8 | 70 | 3 | 31,7 | 24,8 | 11,0 | 18,3 |
| Reg.-Bez. Münster . . | 3 961 | 3 330 | 5 063 | 387 | 120 | 1 833 | 294 | 32,4 | 26,7 | 7,6 | 59,1 |
| Stadtkreise: | | | | | | | | | | | |
| Bielefeld | 429 | 463 | 496 | 69 | 10 | 218 | 26 | 32,3 | 30,2 | 13,9 | 52,4 |
| Herford | 106 | 110 | 128 | 16 | 1 | 53 | 8 | 31,8 | 28,1 | 12,5 | 62,5 |
| Landkreise: | | | | | | | | | | | |
| Bielefeld | 306 | 304 | 384 | 36 | 13 | 176 | 16 | 31,2 | 27,1 | 9,4 | 41,7 |
| Büren | 163 | 156 | 222 | 29 | 3 | 117 | 14 | 28,2 | 23,9 | 13,1 | 63,1 |
| Detmold | 352 | 319 | 502 | 57 | 4 | 179 | 7 | 29,9 | 23,6 | 11,4 | 13,9 |
| Halle | 184 | 182 | 262 | 32 | 4 | 109 | 10 | 29,2 | 25,4 | 12,2 | 38,2 |
| Herford | 319 | 333 | 459 | 38 | 12 | 179 | 27 | 27,5 | 25,2 | 8,3 | 58,8 |
| Höxter | 164 | 142 | 320 | 29 | 6 | 124 | 12 | 21,7 | 16,6 | 9,1 | 37,5 |
| Lemgo | 337 | 322 | 440 | 40 | 13 | 180 | 9 | 30,2 | 24,6 | 9,1 | 20,5 |
| Lübbecke | 187 | 132 | 251 | 15 | 3 | 82 | 7 | 34,5 | 22,6 | 6,0 | 27,9 |
| Minden | 399 | 360 | 553 | 61 | 15 | 208 | 35 | 29,4 | 26,0 | 11,0 | 63,3 |
| Paderborn | 198 | 190 | 324 | 34 | 8 | 131 | 15 | 26,1 | 24,4 | 10,5 | 46,3 |
| Warburg | 101 | 91 | 188 | 28 | 4 | 91 | 6 | 23,1 | 17,3 | 14,9 | 31,9 |
| Wiedenbrück | 330 | 301 | 384 | 41 | 6 | 174 | 17 | 31,1 | 26,9 | 10,7 | 44,3 |
| Reg.-Bez. Detmold . . | 3 573 | 3 405 | 4 913 | 525 | 102 | 2 019 | 209 | 29,3 | 24,8 | 10,7 | 42,5 |
| Stadtkreise: | | | | | | | | | | | |
| Bochum | 465 | 375 | 530 | 37 | 9 | 125 | 19 | 37,3 | 36,3 | 7,0 | 35,8 |
| Castrop-Rauxel | 212 | 143 | 269 | 12 | 3 | 58 | 13 | 41,5 | 33,2 | 4,5 | 48,3 |
| Dortmund | 897 | 687 | 939 | 62 | 23 | 239 | 39 | 39,5 | 34,5 | 6,6 | 41,6 |
| Hagen i. W. | 248 | 191 | 236 | 19 | 7 | 49 | 5 | 39,8 | 33,4 | 8,1 | 21,2 |
| Hamm (Westf.) | 100 | 93 | 153 | 25 | 2 | 48 | 11 | 33,0 | 28,5 | 16,3 | 71,9 |
| Herne | 292 | 245 | 283 | 18 | 9 | 83 | 14 | 42,6 | 36,7 | 6,4 | 49,5 |
| Iserlohn | 93 | 112 | 107 | 15 | 2 | 45 | 5 | 31,7 | 31,5 | 14,0 | 46,7 |
| Lüdenscheid | 110 | 118 | 137 | 17 | 1 | 68 | 9 | 29,0 | 24,7 | 12,4 | 65,7 |
| Lünen | 173 | 162 | 214 | 14 | — | 67 | 20 | 39,0 | 36,6 | 6,5 | 93,5 |
| Siegen | 71 | 54 | 71 | 12 | 1 | 20 | 3 | 29,9 | 26,9 | 16,9 | 42,3 |
| Wanne-Eickel | 219 | 151 | 221 | 14 | 3 | 59 | 15 | 45,8 | 37,4 | 6,3 | 67,9 |
| Wattenscheid | 121 | 100 | 122 | 6 | 4 | 31 | 7 | 42,7 | 35,1 | 4,9 | 67,4 |
| Witten | 110 | 92 | 99 | 10 | 3 | 32 | 4 | 40,8 | 31,9 | 10,1 | 40,4 |
| Landkreise: | | | | | | | | | | | |
| Altena | 334 | 311 | 413 | 32 | 15 | 174 | 14 | 32,6 | 26,2 | 7,7 | 33,9 |
| Arnsberg | 208 | 188 | 301 | 25 | 5 | 138 | 16 | 28,7 | 22,4 | 8,3 | 53,2 |
| Brilon | 131 | 113 | 212 | 21 | 3 | 138 | 6 | 24,6 | 16,9 | 9,9 | 28,3 |
| Ennepe-Ruhr-Kreis | 437 | 374 | 461 | 39 | 8 | 139 | 18 | 37,6 | 32,1 | 8,5 | 34,7 |
| Iserlohn | 408 | 383 | 480 | 30 | 14 | 200 | 27 | 35,7 | 30,3 | 6,3 | 56,3 |
| Lippstadt | 185 | 188 | 258 | 27 | 6 | 170 | 10 | 25,4 | 21,5 | 10,5 | 38,8 |
| Meschede | 150 | 137 | 179 | 26 | 2 | 109 | 13 | 27,8 | 21,0 | 14,5 | 72,6 |
| Olpe | 125 | 117 | 180 | 16 | — | 73 | 8 | 30,9 | 25,2 | 8,9 | 44,4 |
| Siegen | 275 | 234 | 345 | 27 | 8 | 156 | 11 | 34,1 | 26,5 | 7,3 | 31,9 |
| Soest | 287 | 255 | 371 | 47 | 5 | 167 | 19 | 32,4 | 26,6 | 12,7 | 51,2 |
| Unna | 463 | 398 | 659 | 50 | 8 | 174 | 31 | 34,8 | 31,6 | 7,6 | 47,0 |
| Wittgenstein | 98 | 96 | 154 | 10 | 3 | 82 | 6 | 25,8 | 19,5 | 6,5 | 39,0 |
| Reg.-Bez. Arnsberg . . | 6 195 | 5 297 | 7 394 | 611 | 144 | 2 644 | 341 | 35,1 | 29,1 | 8,3 | 46,1 |
| Landesteil Westfalen . | 13 729 | 12 032 | 17 370 | 1 523 | 366 | 6 496 | 844 | 32,6 | 27,1 | 8,8 | 48,5 |
| Nordrhein-Westfalen | 24 634 | 20 981 | 30 144 | 2 713 | 625 | 9 977 | 1 380 | 34,5 | 28,5 | 9,0 | 45,8 |

*) Reichs- und Volksdeutsche, die ihren Wohnsitz am 1. 9. 1939 in den deutschen Ostgebieten unter fremder Verwaltung, im Saargebiet (Gebietsstand des Deutschen Reichs vom 31. 12. 1937) oder im Ausland hatten. — ¹⁾ Auf 1000 Lebendgeborene des gleichen Zeitraumes.

5. Die Eheschließenden im Jahre 1951 nach Alter und Familienstand

| Altersjahr | Männer | | | | Frauen | | | | Dagegen | | | |
|-----------------|-----------|----------------------|-----------|--------------------------|-----------|----------------------|-----------|--------------------------|---------|---------|---------|---------|
| | insgesamt | davon vor der Heirat | | | insgesamt | davon vor der Heirat | | | 1950 | | 1949 | |
| | | ledig | verwitwet | geschieden ¹⁾ | | ledig | verwitwet | geschieden ¹⁾ | Männer | Frauen | Männer | Frauen |
| 15 bis unter 16 | — | — | — | — | 2 | 2 | — | — | — | 4 | — | — |
| 16 " " 17 | — | — | — | — | 463 | 463 | — | — | — | 393 | — | 279 |
| 17 " " 18 | — | — | — | — | 1 860 | 1 860 | — | — | 1 | 1 516 | — | 1 342 |
| 18 " " 19 | 229 | 229 | — | — | 4 347 | 4 339 | 1 | 7 | 323 | 3 948 | 395 | 3 730 |
| 19 " " 20 | 1 267 | 1 266 | — | 1 | 7 140 | 7 130 | 1 | 9 | 1 530 | 7 030 | 1 681 | 6 388 |
| 20 " " 21 | 3 300 | 3 296 | 3 | 1 | 9 941 | 9 890 | 8 | 43 | 3 362 | 9 274 | 3 534 | 8 179 |
| 21 " " 22 | 10 979 | 10 964 | 3 | 12 | 13 367 | 13 256 | 9 | 102 | 10 465 | 11 901 | 9 505 | 10 743 |
| 22 " " 23 | 11 194 | 11 137 | 10 | 47 | 12 861 | 12 702 | 20 | 139 | 10 017 | 11 923 | 8 249 | 10 714 |
| 23 " " 24 | 11 953 | 11 837 | 12 | 104 | 12 431 | 12 181 | 27 | 273 | 10 403 | 11 765 | 8 693 | 10 716 |
| 24 " " 25 | 11 797 | 11 603 | 18 | 176 | 11 335 | 10 917 | 56 | 362 | 10 764 | 11 535 | 8 731 | 10 899 |
| 25 " " 26 | 11 173 | 10 916 | 24 | 233 | 10 511 | 9 923 | 151 | 437 | 10 218 | 10 761 | 8 581 | 9 578 |
| 26 " " 27 | 10 410 | 10 058 | 33 | 319 | 9 521 | 8 725 | 260 | 536 | 9 251 | 9 575 | 8 717 | 8 807 |
| 27 " " 28 | 8 902 | 8 506 | 53 | 343 | 8 255 | 7 364 | 418 | 573 | 9 325 | 9 038 | 9 099 | 8 109 |
| 28 " " 29 | 8 317 | 7 864 | 61 | 392 | 7 045 | 5 779 | 610 | 656 | 9 442 | 8 217 | 8 090 | 6 990 |
| 29 " " 30 | 8 109 | 7 473 | 74 | 562 | 6 643 | 4 979 | 893 | 771 | 8 388 | 6 979 | 7 151 | 5 831 |
| 30 " " 31 | 6 956 | 6 303 | 90 | 663 | 5 555 | 3 659 | 1 122 | 774 | 7 294 | 5 915 | 4 023 | 3 059 |
| 31 " " 32 | 5 899 | 4 960 | 122 | 797 | 4 676 | 2 766 | 1 158 | 752 | 3 989 | 3 190 | 3 082 | 2 290 |
| 32 " " 33 | 3 146 | 2 531 | 86 | 529 | 2 534 | 1 314 | 764 | 456 | 3 112 | 2 402 | 2 836 | 2 041 |
| 33 " " 34 | 2 492 | 1 899 | 81 | 512 | 1 988 | 919 | 695 | 374 | 2 875 | 2 189 | 2 961 | 2 085 |
| 34 " " 35 | 2 330 | 1 693 | 100 | 537 | 1 891 | 841 | 672 | 378 | 2 889 | 2 291 | 3 386 | 2 551 |
| 35 " " 36 | 2 436 | 1 660 | 131 | 645 | 1 847 | 714 | 730 | 403 | 3 599 | 2 722 | 3 447 | 2 355 |
| 36 " " 37 | 2 872 | 1 868 | 162 | 842 | 2 263 | 829 | 956 | 478 | 3 381 | 2 467 | 3 019 | 2 112 |
| 37 " " 38 | 2 721 | 1 639 | 194 | 888 | 2 100 | 690 | 902 | 508 | 3 086 | 2 133 | 2 776 | 1 696 |
| 38 " " 39 | 2 541 | 1 445 | 241 | 855 | 1 885 | 572 | 819 | 494 | 2 905 | 1 943 | 2 421 | 1 474 |
| 39 " " 40 | 2 197 | 1 155 | 210 | 832 | 1 588 | 503 | 683 | 402 | 2 382 | 1 553 | 2 260 | 1 397 |
| 40 " " 41 | 1 976 | 948 | 220 | 808 | 1 286 | 385 | 530 | 371 | 2 335 | 1 375 | 2 077 | 1 240 |
| 41 " " 42 | 1 801 | 851 | 236 | 714 | 1 092 | 330 | 429 | 333 | 2 071 | 1 216 | 1 869 | 1 104 |
| 42 " " 43 | 1 711 | 743 | 284 | 694 | 1 055 | 327 | 419 | 309 | 1 822 | 1 082 | 1 719 | 905 |
| 43 " " 44 | 1 511 | 582 | 279 | 650 | 859 | 259 | 306 | 294 | 1 676 | 892 | 1 588 | 828 |
| 44 " " 45 | 1 395 | 557 | 246 | 592 | 770 | 227 | 293 | 250 | 1 484 | 756 | 1 473 | 727 |
| 45 " " 46 | 1 296 | 470 | 290 | 536 | 678 | 186 | 261 | 231 | 1 395 | 707 | 1 250 | 648 |
| 46 " " 47 | 1 233 | 435 | 301 | 502 | 602 | 195 | 191 | 216 | 1 247 | 650 | 1 136 | 667 |
| 47 " " 48 | 1 092 | 363 | 282 | 447 | 534 | 168 | 208 | 158 | 1 182 | 530 | 1 081 | 556 |
| 48 " " 49 | 910 | 263 | 239 | 408 | 459 | 131 | 173 | 155 | 1 037 | 560 | 948 | 506 |
| 49 " " 50 | 891 | 240 | 288 | 363 | 422 | 142 | 156 | 124 | 912 | 442 | 812 | 479 |
| 50 " " 51 | 819 | 182 | 306 | 331 | 362 | 103 | 143 | 111 | 766 | 384 | 752 | 384 |
| 51 " " 52 | 685 | 126 | 300 | 259 | 294 | 95 | 117 | 82 | 658 | 331 | 645 | 367 |
| 52 " " 53 | 587 | 95 | 281 | 211 | 248 | 66 | 112 | 70 | 635 | 286 | 523 | 292 |
| 53 " " 54 | 510 | 85 | 249 | 176 | 240 | 57 | 117 | 66 | 536 | 214 | 500 | 247 |
| 54 " " 55 | 444 | 53 | 230 | 161 | 201 | 35 | 112 | 54 | 483 | 219 | 443 | 252 |
| 55 " " 56 | 419 | 47 | 260 | 112 | 163 | 34 | 82 | 47 | 432 | 209 | 407 | 202 |
| 56 " " 57 | 389 | 36 | 251 | 102 | 125 | 28 | 70 | 27 | 407 | 160 | 397 | 167 |
| 57 " " 58 | 337 | 32 | 202 | 103 | 122 | 28 | 69 | 25 | 340 | 112 | 334 | 145 |
| 58 " " 59 | 310 | 35 | 216 | 59 | 114 | 24 | 62 | 28 | 335 | 116 | 349 | 99 |
| 59 " " 60 | 322 | 24 | 243 | 55 | 88 | 18 | 48 | 22 | 321 | 92 | 348 | 123 |
| 60 " " 61 | 256 | 21 | 197 | 38 | 75 | 13 | 43 | 19 | | | | |
| 61 " " 62 | 253 | 10 | 187 | 56 | 55 | 6 | 35 | 14 | | | | |
| 62 " " 63 | 235 | 16 | 183 | 36 | 55 | 10 | 33 | 12 | | | | |
| 63 " " 64 | 247 | 14 | 203 | 30 | 40 | 10 | 20 | 10 | | | | |
| 64 " " 65 | 226 | 10 | 184 | 32 | 29 | 2 | 20 | 7 | | | | |
| 65 " " 66 | 161 | 5 | 143 | 13 | 36 | 4 | 26 | 6 | 2 423 | 374 | 2 440 | 367 |
| 66 " " 67 | 155 | 6 | 132 | 17 | 19 | — | 14 | 5 | | | | |
| 67 " " 68 | 123 | 6 | 106 | 12 | 14 | 3 | 8 | 3 | | | | |
| 68 " " 69 | 119 | 3 | 102 | 14 | 22 | 3 | 9 | 10 | | | | |
| 69 " " 70 | 102 | 4 | 87 | 12 | 10 | 1 | 8 | 1 | | | | |
| 70 und darüber | 392 | 11 | 341 | 40 | 25 | 3 | 14 | 8 | | | | |
| Insgesamt | 152 143 | 126 495 | 8 775 | 16 873 | 152 143 | 125 060 | 15 088 | 11 995 | . | . | . | . |
| dagegen 1950 | 151 376 | 122 952 | 10 030 | 18 394 | 151 376 | 120 536 | 18 211 | 12 628 | 151 376 | 151 376 | . | . |
| 1949 | 133 668 | 106 997 | 10 357 | 16 314 | 133 668 | 107 940 | 14 464 | 11 264 | . | . | 133 668 | 133 668 |

¹⁾ Einschl. Wiederheirat nach aufgehobener Ehe.

6. Bisheriger Familienstand der Eheschließenden 1950 und 1951

| Bisheriger Familienstand des Mannes | Bisheriger Familienstand der Frau | | | | | | | |
|-------------------------------------|-----------------------------------|---------------|--------------------------|----------------|----------------|---------------|--------------------------|----------------|
| | 1950 | | | | 1951 | | | |
| | Ledig | Verwitwet | Geschieden ¹⁾ | Insgesamt | Ledig | Verwitwet | Geschieden ¹⁾ | Insgesamt |
| Ledig | 107 206 | 9 743 | 6 003 | 122 952 | 112 860 | 7 961 | 5 674 | 126 495 |
| Verwitwet | 4 582 | 3 760 | 1 688 | 10 030 | 4 071 | 3 094 | 1 610 | 8 775 |
| Geschieden ¹⁾ . . | 8 749 | 4 708 | 4 937 | 18 394 | 8 129 | 4 033 | 4 711 | 16 873 |
| Insgesamt | 120 537 | 18 211 | 12 628 | 151 376 | 125 060 | 15 088 | 11 995 | 152 143 |

¹⁾ Einschl. Wiederheirat nach aufgehobener Ehe.

7. Die Eheschließenden 1951 nach der Staatsangehörigkeit

| Staatsangehörigkeit | Eheschließungen | | | | | | |
|---------------------------------|---|----------------|-----------------------------|--------------|---------------------------------------|----------------|---|
| | deutscher | | ausländischer ¹⁾ | | insgesamt | | davon zwischen Partnern mit gleicher Staats- angehörigkeit |
| | Männer | Frauen | Männer | Frauen | Männer | Frauen | |
| | mit Partnern nebenstehender Staatsangehörigkeit | | | | nebenstehender Staatsangehörigkeit | | |
| Deutschland | 148 290 | 148 290 | 2 442 | 1 117 | 150 732 | 149 407 | 148 290 |
| Ausland | 906 | 2 014 | 269 | 273 | 1 175 | 2 287 | . |
| davon | | | | | | | |
| Belgien | 61 | 117 | 6 | 5 | 67 | 122 | 2 |
| Frankreich | 43 | 35 | 4 | 3 | 47 | 38 | — |
| Großbritannien | 15 | 248 | — | 4 | 15 | 263 | — |
| Italien | 54 | 67 | 1 | — | 55 | 67 | — |
| Jugoslawien | 50 | 212 | 10 | 17 | 60 | 229 | 8 |
| Niederlande | 421 | 550 | 34 | 33 | 455 | 583 | 25 |
| Österreich | 69 | 53 | 2 | 2 | 71 | 55 | 1 |
| Polen | 67 | 334 | 159 | 170 | 226 | 504 | 142 |
| Sowjetunion | 12 | 45 | 25 | 10 | 37 | 55 | 7 |
| Sonstige europ. Länder . . | 106 | 297 | 25 | 26 | 131 | 323 | 17 |
| Außereuropäische Länder | 8 | 56 | 3 | 3 | 11 | 59 | . |
| Staatenlos | 209 | 350 | 25 | 30 | 234 | 370 | 11 |
| Ohne Angabe und ungeklärt . | 2 | 78 | — | 1 | 2 | 79 | — |
| Insgesamt | 149 407 | 150 732 | 2 736 | 1 411 | 152 143 | 152 143 | . |
| dagegen 1950 . . . | 147 703 | 149 531 | 3 673 | 1 845 | 151 376 | 151 376 | . |
| davon Deutschland | 146 330 | 146 330 | 3 201 | 1 373 | 147 703 | 149 531 | 146 330 |
| Ausland ¹⁾ | 1 373 | 3 201 | 472 | 472 | 3 673 | 1 845 | . |

¹⁾ Einschließlich Staatenloser und ohne Angabe der Staatsangehörigkeit.

8. Das religiöse Bekenntnis der Eheschließenden im Jahre 1951

| Religiöses Bekenntnis des Mannes | Religiöses Bekenntnis der Frau | | | | | | | | In- gesamt | Dagegen | |
|---|----------------------------------|---------------------------|---------------------------------------|--|--------------|----------------------------------|---|---------------------|----------------|---------|---------|
| | Rö- misch- katho- lisch | Evangelisch | | Son- stige katho- lische Kirchen | Jü- disch | Son- stige Religio- nen | Frei- religiös oder gemein- schafts- los | Ohne An- gabe | | 1950 | 1949 |
| | | landes- kirch- lich | frei- kirch- lich ¹⁾ | | | | | | | | |
| Römisch-katholisch . . | 60 972 | 17 085 | 230 | 40 | 5 | — | 614 | — | 78 946 | 79 574 | 71 907 |
| Evangelische | | | | | | | | | | | |
| Landeskirche | 19 939 | 42 976 | 447 | 36 | 3 | — | 915 | — | 64 316 | 63 221 | 55 020 |
| Evangelische Freikirche . | 213 | 341 | 1 050 | — | — | — | 22 | — | 1 626 | | |
| Sonstige katholische Kirchen | 156 | 149 | 4 | 36 | — | — | 7 | — | 352 | . | . |
| Jüdisch | 9 | 15 | — | — | 9 | — | 3 | — | 36 | 46 | 60 |
| Sonstige Religionen . . . | 7 | 11 | — | 1 | — | — | — | — | 19 | 1 488 | 1 251 |
| Freireligiös oder gemeinschaftslos | 2 323 | 3 423 | 98 | 6 | — | — | 998 | — | 6 848 | 6 329 | 5 482 |
| Ohne Angabe | — | — | — | — | — | — | — | — | 218 | 218 | 68 |
| Insgesamt | 83 619 | 64 000 | 1 329 | 119 | 17 | — | 2 559 | — | 152 143 | . | . |
| dagegen 1950 | 84 133 | 63 252 | | . | 25 | 1 338 ²⁾ | 2 546 | 92 | . | 151 376 | . |
| dagegen 1949 | 75 914 | 54 420 | | . | 43 | 1 185 ²⁾ | 2 086 | 20 | . | . | 133 668 |

¹⁾ 1951 einschließlich neapostolisches Bekenntnis. ²⁾ Sonstige katholische Kirchen und neapostolisches Bekenntnis.

9. Das Alter der Eheschlie

| Lfd. Nr. | Alter des Mannes in Jahren | Frauen im | | | | | | | | | | | | | |
|-------------|----------------------------------|-------------------|-------|-------|-------|-------|--------|--------|--------|--------|--------|-------|-------|-------|--|
| | | 16 | 17 | 18 | 19 | 20 | 21 | 22 | 23 | 24 | 25 | 26 | 27 | 28 | |
| | | bis | | | | | | | | | | | | | |
| | | 17 | 18 | 19 | 20 | 21 | 22 | 23 | 24 | 25 | 26 | 27 | 28 | 29 | |
| Jah | | | | | | | | | | | | | | | |
| 1 | 18 bis unter 19 | 10 | 36 | 54 | 51 | 26 | 20 | 11 | 8 | 6 | 2 | 3 | — | 1 | |
| 2 | 19 „ „ 20 | 27 | 132 | 223 | 285 | 249 | 145 | 85 | 51 | 32 | 15 | 9 | 8 | 3 | |
| 3 | 20 „ „ 21 | 64 ^{a)} | 235 | 539 | 608 | 669 | 479 | 273 | 183 | 83 | 73 | 30 | 25 | 17 | |
| 4 | 21 „ „ 22 | 184 | 495 | 1 019 | 1 540 | 1 843 | 1 880 | 1 344 | 862 | 568 | 399 | 257 | 177 | 122 | |
| 5 | 22 „ „ 23 | 87 ^{a)} | 343 | 774 | 1 233 | 1 617 | 1 925 | 1 582 | 1 137 | 813 | 556 | 341 | 222 | 153 | |
| 6 | 23 „ „ 24 | 47 | 194 | 538 | 944 | 1 361 | 1 936 | 1 828 | 1 614 | 1 085 | 713 | 543 | 347 | 228 | |
| 7 | 24 „ „ 25 | 45 | 154 | 390 | 729 | 1 116 | 1 644 | 1 635 | 1 545 | 1 342 | 941 | 722 | 487 | 336 | |
| 8 | 25 „ „ 26 | 16 | 100 | 261 | 512 | 860 | 1 321 | 1 413 | 1 428 | 1 372 | 1 174 | 850 | 583 | 358 | |
| 9 | 26 „ „ 27 | 9 | 46 | 194 | 374 | 633 | 1 049 | 1 187 | 1 215 | 1 191 | 1 234 | 1 004 | 665 | 501 | |
| 10 | 27 „ „ 28 | 8 | 49 | 96 | 254 | 438 | 746 | 841 | 1 000 | 961 | 1 030 | 958 | 796 | 543 | |
| 11 | 28 „ „ 29 | — | 80 | 86 | 201 | 336 | 573 | 666 | 813 | 819 | 940 | 872 | 839 | 647 | |
| 12 | 29 „ „ 30 | 5 | 13 | 52 | 133 | 258 | 547 | 549 | 660 | 783 | 872 | 805 | 836 | 697 | |
| 13 | 30 „ „ 31 | 7 | 8 | 45 | 104 | 190 | 364 | 470 | 483 | 616 | 621 | 692 | 669 | 615 | |
| 14 | 31 „ „ 32 | — | 7 | 23 | 58 | 112 | 260 | 297 | 421 | 421 | 497 | 575 | 550 | 504 | |
| 15 | 32 „ „ 33 | — | 4 | 12 | 26 | 56 | 112 | 147 | 185 | 218 | 208 | 257 | 290 | 296 | |
| 16 | 33 „ „ 34 | 1 | 6 | 10 | 11 | 31 | 59 | 98 | 138 | 131 | 182 | 217 | 202 | 221 | |
| 17 | 34 „ „ 35 | 2 | 2 | 10 | 13 | 29 | 42 | 83 | 101 | 119 | 147 | 170 | 231 | 194 | |
| 18 | 35 „ „ 36 | 1 | 1 | 2 | 9 | 22 | 43 | 54 | 92 | 115 | 160 | 174 | 168 | 211 | |
| 19 | 36 „ „ 37 | — | — | 1 | 12 | 16 | 41 | 57 | 96 | 121 | 131 | 203 | 197 | 251 | |
| 20 | 37 „ „ 38 | — | 2 | 2 | 11 | 17 | 40 | 47 | 78 | 102 | 112 | 160 | 161 | 225 | |
| 21 | 38 „ „ 39 | 1 | 1 | 4 | 8 | 13 | 25 | 42 | 74 | 96 | 89 | 135 | 139 | 164 | |
| 22 | 39 „ „ 40 | — | — | 2 | 4 | 10 | 29 | 30 | 55 | 72 | 91 | 99 | 127 | 125 | |
| 23 | 40 „ „ 41 | 1 | 1 | 5 | 12 | 27 | 59 | 66 | 113 | 162 | 210 | 285 | 352 | 401 | |
| 24 | 41 „ „ 42 | — | — | 3 | 9 | 8 | 18 | 23 | 45 | 74 | 84 | 109 | 124 | 168 | |
| 25 | 42 „ „ 43 | — | 1 | 2 | 8 | 4 | 7 | 24 | 13 | 23 | 25 | 31 | 40 | 49 | |
| 26 | 43 „ „ 44 | — | — | — | 1 | — | 2 | 7 | 10 | 6 | 1 | 13 | 9 | 10 | |
| 27 | 44 „ „ 45 | — | — | — | 1 | — | 1 | 8 | 6 | 4 | 4 | 7 | 11 | 5 | |
| 28 | Insgesamt | 465 ^{a)} | 1 860 | 4 347 | 7 140 | 9 941 | 13 367 | 12 861 | 12 431 | 11 335 | 10 511 | 9 521 | 8 255 | 7 045 | |

²⁾ Darunter 1 Frau im Alter von 15—16 Jahren. — ²⁾ Darunter 2 Frauen im Alter von 15—16 Jahren.

10. Die im Jahre 1951 Geborenen nach

| Lfd. Nr. | Eheschließungsjahr | Geburtsjahr | | | | | | | | | | | | | |
|-------------|--------------------|------------------|------|-------|-------|-------|-------|-------|--------|--------|--------|--------|--------|--------|--------|
| | | 1936 | 1935 | 1934 | 1933 | 1932 | 1931 | 1930 | 1929 | 1928 | 1927 | 1926 | 1925 | 1924 | 1923 |
| 1 | 1951 | 1 | 50 | 474 | 1 158 | 2 033 | 2 660 | 2 998 | 2 521 | 2 116 | 1 681 | 1 338 | 1 135 | 929 | 798 |
| 2 | 1950 | — | 2 | 127 | 483 | 1 272 | 2 507 | 3 406 | 3 902 | 4 064 | 3 786 | 3 590 | 3 472 | 3 124 | 2 873 |
| 3 | 1949 | — | — | 1 | 44 | 245 | 670 | 1 287 | 1 780 | 2 302 | 2 547 | 2 486 | 2 600 | 2 493 | 2 131 |
| 4 | 1948 | — | — | — | — | 28 | 174 | 559 | 977 | 1 453 | 1 713 | 1 941 | 2 096 | 2 009 | 1 740 |
| 5 | 1947 | — | — | — | — | — | 27 | 130 | 383 | 785 | 1 083 | 1 490 | 1 562 | 1 607 | 1 453 |
| 6 | 1946 | — | — | — | — | — | — | 14 | 82 | 257 | 552 | 859 | 1 122 | 1 201 | 1 193 |
| 7 | 1945 | — | — | — | — | — | — | — | 7 | 34 | 118 | 255 | 457 | 572 | 643 |
| 8 | 1944 | — | — | — | — | — | — | — | 3 | 8 | 87 | 145 | 424 | 608 | 826 |
| 9 | 1943 | — | — | — | — | — | — | — | — | 1 | 10 | 45 | 199 | 395 | 632 |
| 10 | 1942 | — | — | — | — | — | — | — | — | — | 1 | 8 | 51 | 167 | 298 |
| 11 | 1941 | — | — | — | — | — | — | — | — | — | — | 1 | 9 | 53 | 170 |
| 12 | 1940 | — | — | — | — | — | — | — | — | — | — | — | — | 11 | 38 |
| 13 | 1939 | — | — | — | — | — | — | — | — | — | — | — | — | 1 | 12 |
| 14 | 1938 | — | — | — | — | — | — | — | — | — | — | — | — | — | 48 |
| 15 | 1937 | — | — | — | — | — | — | — | — | — | — | — | — | — | 7 |
| 16 | 1936 | — | — | — | — | — | — | — | — | — | — | — | — | — | — |
| 17 | 1935 | — | — | — | — | — | — | — | — | — | — | — | — | — | — |
| 18 | 1934 | — | — | — | — | — | — | — | — | — | — | — | — | — | — |
| 19 | 1933 | — | — | — | — | — | — | — | — | — | — | — | — | — | — |
| 20 | 1932 | — | — | — | — | — | — | — | — | — | — | — | — | — | — |
| 21 | 1931 | — | — | — | — | — | — | — | — | — | — | — | — | — | — |
| 22 | 1926 bis 1930 | — | — | — | — | — | — | — | — | — | — | — | — | — | — |
| 23 | 1925 und früher | — | — | — | — | — | — | — | — | — | — | — | — | — | — |
| 24 | Ohne Angabe | — | — | — | — | — | — | — | — | — | — | — | — | — | — |
| 25 | Ehelich Geborene | 1 | 52 | 602 | 1 685 | 3 578 | 6 038 | 8 394 | 9 655 | 11 020 | 11 529 | 12 138 | 13 127 | 13 110 | 12 807 |
| 26 | Unehelich Geborene | 38 ²⁾ | 144 | 469 | 754 | 1 159 | 1 252 | 1 324 | 1 203 | 1 029 | 856 | 782 | 752 | 607 | 556 |
| 27 | Geborene | 39 | 196 | 1 071 | 2 439 | 4 737 | 7 290 | 9 718 | 10 858 | 12 049 | 12 385 | 12 920 | 13 879 | 13 717 | 13 363 |
| 28 | dagegen 1950 | 2 | 26 | 219 | 810 | 2 341 | 4 491 | 7 219 | 8 823 | 10 314 | 10 962 | 12 170 | 13 321 | 13 160 | 13 514 |
| 29 | 1949 | — | — | 25 | 125 | 684 | 2 016 | 4 397 | 6 817 | 8 943 | 10 159 | 11 799 | 13 161 | 13 799 | 13 860 |

²⁾ Die unehelich Geborenen nach dem Geburtsjahr der Mutter. — ²⁾ Darunter Geburtsjahr 1939:1, 1938:2, 1937:3.

Benden im Jahre 1951

| Alter von | | | | | | | | | | | | | | | | Ins- gesamt | Lfd. Nr. |
|-----------|-------|-------|-------|-------|-------|-------|-------|-------|-------|-------|-------|-------|-------|-----|-----|----------------|-------------|
| 29 | 30 | 31 | 32 | 33 | 34 | 35 | 36 | 37 | 38 | 39 | 40 | 45 | 50 | 55 | | | |
| unter | | | | | | | | | | | | | | | | | |
| 30 | 31 | 32 | 33 | 34 | 35 | 36 | 37 | 38 | 39 | 40 | 45 | 50 | 55 | 60 | | | |
| ren | | | | | | | | | | | | | | | | | |
| 1 | — | — | — | — | — | — | — | — | — | — | — | — | — | — | — | 229 | 1 |
| 2 | 1 | — | — | — | — | — | — | — | — | — | — | — | — | — | — | 1 267 | 2 |
| 7 | 6 | 2 | 5 | — | — | — | 2 | — | — | — | — | — | — | — | — | 3 300 | 3 |
| 106 | 62 | 51 | 27 | 17 | 17 | 15 | 12 | 11 | 7 | 3 | 10 | 1 | — | — | — | 10 979 | 4 |
| 120 | 79 | 58 | 36 | 29 | 18 | 14 | 14 | 14 | 9 | 7 | 11 | 2 | — | — | — | 11 194 | 5 |
| 177 | 113 | 89 | 33 | 23 | 23 | 12 | 24 | 12 | 13 | 20 | 18 | 3 | — | — | — | 11 953 | 6 |
| 232 | 130 | 122 | 52 | 30 | 28 | 31 | 20 | 18 | 15 | 8 | 24 | 7 | 1 | — | 1 | 11 797 | 7 |
| 284 | 196 | 145 | 74 | 50 | 39 | 20 | 27 | 25 | 27 | 10 | 21 | 6 | 1 | — | 1 | 11 173 | 8 |
| 379 | 244 | 173 | 61 | 52 | 28 | 29 | 38 | 27 | 23 | 18 | 29 | 6 | 1 | — | — | 10 410 | 9 |
| 393 | 248 | 189 | 62 | 47 | 47 | 38 | 47 | 26 | 22 | 24 | 33 | 5 | 1 | — | — | 8 902 | 10 |
| 475 | 341 | 248 | 100 | 64 | 47 | 35 | 48 | 38 | 26 | 20 | 39 | 9 | — | — | — | 8 317 | 11 |
| 600 | 408 | 311 | 111 | 99 | 64 | 57 | 69 | 54 | 36 | 28 | 56 | 6 | — | — | — | 8 109 | 12 |
| 624 | 457 | 324 | 150 | 89 | 77 | 60 | 74 | 60 | 49 | 31 | 62 | 14 | 1 | — | — | 6 956 | 13 |
| 557 | 483 | 379 | 163 | 116 | 101 | 55 | 81 | 68 | 66 | 28 | 70 | 5 | 2 | — | — | 5 899 | 14 |
| 288 | 267 | 209 | 123 | 91 | 62 | 55 | 39 | 57 | 32 | 36 | 54 | 19 | 3 | — | — | 3 146 | 15 |
| 244 | 211 | 159 | 125 | 88 | 60 | 50 | 58 | 63 | 37 | 28 | 51 | 8 | 3 | — | — | 2 492 | 16 |
| 227 | 203 | 171 | 120 | 76 | 80 | 48 | 61 | 54 | 51 | 37 | 44 | 12 | 2 | 1 | — | 2 330 | 17 |
| 215 | 243 | 210 | 126 | 94 | 83 | 79 | 80 | 66 | 50 | 41 | 86 | 11 | — | — | — | 2 436 | 18 |
| 276 | 263 | 244 | 130 | 101 | 122 | 126 | 131 | 90 | 78 | 51 | 106 | 26 | 2 | — | — | 2 872 | 19 |
| 210 | 232 | 236 | 141 | 121 | 125 | 120 | 111 | 134 | 85 | 70 | 141 | 32 | 4 | 2 | — | 2 721 | 20 |
| 217 | 239 | 230 | 126 | 93 | 111 | 106 | 135 | 126 | 108 | 78 | 150 | 30 | 1 | — | — | 2 541 | 21 |
| 173 | 163 | 157 | 116 | 78 | 80 | 108 | 142 | 119 | 103 | 86 | 187 | 35 | 9 | 1 | 1 | 2 197 | 22 |
| 509 | 590 | 566 | 381 | 349 | 354 | 396 | 542 | 517 | 489 | 418 | 1 231 | 309 | 63 | 5 | 1 | 8 404 | 23 |
| 280 | 270 | 273 | 189 | 191 | 195 | 243 | 313 | 304 | 308 | 298 | 1 191 | 605 | 132 | 27 | 8 | 5 427 | 24 |
| 68 | 79 | 85 | 47 | 61 | 80 | 98 | 124 | 139 | 169 | 155 | 740 | 627 | 269 | 63 | 19 | 3 045 | 25 |
| 20 | 25 | 30 | 20 | 10 | 36 | 33 | 42 | 52 | 51 | 56 | 404 | 470 | 323 | 122 | 24 | 1 777 | 26 |
| 19 | 12 | 15 | 16 | 9 | 14 | 19 | 29 | 28 | 31 | 87 | 304 | 447 | 527 | 391 | 330 | 2 270 | 27 |
| 6 643 | 5 555 | 4 676 | 2 534 | 1 988 | 1 891 | 1 847 | 2 263 | 2 100 | 1 885 | 1 588 | 5 062 | 2 695 | 1 345 | 612 | 380 | 152 143 | 28 |

Eheschließungs- und Geburtsjahr der Mutter*)

| der Mutter | | | | | | | | | | | | | | | | | Ge- borene ins- gesamt | Lfd. Nr. | |
|------------|--------|--------|-------|-------|-------|-------|-------|-------|-------|-------|-------|-------|-------|-------|-------|-----------------------|---------------------------------|-------------|----|
| 1921 | 1920 | 1919 | 1918 | 1917 | 1916 | 1915 | 1914 | 1913 | 1912 | 1911 | 1910 | 1909 | 1908 | 1907 | 1906 | 1905 und früher | un- be- kannt | | |
| 622 | 535 | 361 | 216 | 183 | 155 | 166 | 185 | 185 | 128 | 78 | 68 | 41 | 25 | 8 | 8 | 5 | — | 23 491 | 1 |
| 2 286 | 1 880 | 1 178 | 683 | 585 | 493 | 516 | 521 | 388 | 319 | 196 | 149 | 80 | 56 | 21 | 10 | 10 | — | 44 595 | 2 |
| 1 728 | 1 388 | 847 | 532 | 375 | 355 | 399 | 347 | 281 | 165 | 134 | 112 | 73 | 41 | 30 | 5 | 10 | — | 27 335 | 3 |
| 1 538 | 1 244 | 802 | 463 | 347 | 334 | 351 | 326 | 285 | 194 | 134 | 118 | 70 | 43 | 32 | 9 | 14 | — | 20 662 | 4 |
| 1 276 | 974 | 635 | 353 | 309 | 275 | 268 | 292 | 197 | 159 | 128 | 111 | 47 | 35 | 15 | 11 | 9 | — | 15 026 | 5 |
| 1 009 | 792 | 508 | 316 | 244 | 256 | 252 | 237 | 185 | 154 | 121 | 78 | 43 | 31 | 16 | 6 | 4 | — | 10 671 | 6 |
| 562 | 474 | 342 | 177 | 131 | 132 | 120 | 118 | 113 | 80 | 48 | 28 | 29 | 14 | 7 | 5 | 4 | — | 5 066 | 7 |
| 979 | 842 | 587 | 399 | 305 | 148 | 177 | 188 | 126 | 97 | 74 | 43 | 31 | 18 | 14 | 5 | 3 | — | 6 665 | 8 |
| 1 008 | 1 040 | 615 | 360 | 298 | 246 | 259 | 267 | 198 | 141 | 84 | 52 | 57 | 29 | 15 | 7 | 7 | — | 6 803 | 9 |
| 790 | 924 | 619 | 448 | 374 | 290 | 305 | 300 | 225 | 159 | 109 | 80 | 53 | 42 | 21 | 10 | 7 | — | 5 843 | 10 |
| 444 | 646 | 541 | 396 | 313 | 311 | 345 | 345 | 245 | 177 | 114 | 89 | 67 | 31 | 16 | 12 | 8 | — | 4 596 | 11 |
| 331 | 473 | 464 | 362 | 336 | 343 | 437 | 446 | 339 | 262 | 169 | 117 | 88 | 45 | 20 | 11 | 8 | — | 4 436 | 12 |
| 171 | 295 | 380 | 390 | 373 | 452 | 585 | 601 | 532 | 367 | 270 | 161 | 147 | 68 | 41 | 24 | 12 | — | 4 910 | 13 |
| 32 | 97 | 153 | 160 | 209 | 276 | 389 | 523 | 408 | 346 | 264 | 214 | 126 | 78 | 54 | 15 | 11 | — | 3 362 | 14 |
| 6 | 23 | 89 | 107 | 151 | 197 | 276 | 369 | 382 | 340 | 270 | 200 | 147 | 88 | 48 | 24 | 15 | — | 2 732 | 15 |
| — | 8 | 29 | 45 | 78 | 121 | 200 | 325 | 306 | 288 | 227 | 166 | 146 | 94 | 45 | 16 | 13 | — | 2 107 | 16 |
| — | 8 | 5 | 19 | 40 | 66 | 150 | 252 | 245 | 276 | 224 | 209 | 148 | 108 | 58 | 32 | 16 | — | 1 851 | 17 |
| — | — | — | 4 | 16 | 53 | 95 | 199 | 270 | 236 | 231 | 219 | 134 | 90 | 55 | 34 | 22 | — | 1 658 | 18 |
| — | — | — | — | 6 | 23 | 73 | 88 | 165 | 217 | 194 | 179 | 143 | 130 | 65 | 35 | 29 | — | 1 347 | 19 |
| — | — | — | — | — | 3 | 18 | 57 | 81 | 106 | 127 | 122 | 111 | 87 | 56 | 27 | 22 | — | 817 | 20 |
| — | — | — | — | — | — | 5 | 20 | 39 | 78 | 98 | 91 | 127 | 88 | 66 | 31 | 34 | — | 677 | 21 |
| — | — | — | — | — | — | — | 2 | 16 | 69 | 133 | 168 | 229 | 235 | 196 | 137 | 143 | — | 1 328 | 22 |
| — | — | — | — | — | — | — | — | — | — | — | — | — | 6 | 13 | 19 | 30 | — | 68 | 23 |
| 12 782 | 11 638 | 8 155 | 5 930 | 4 503 | 4 519 | 5 386 | 6 008 | 5 181 | 4 358 | 3 427 | 2 772 | 2 137 | 1 482 | 912 | 493 | 436 | — | 196 246 | 24 |
| 523 | 462 | 395 | 240 | 171 | 191 | 224 | 258 | 237 | 185 | 155 | 122 | 86 | 63 | 29 | 16 | 11 | — | 14 888 | 25 |
| 13 305 | 12 100 | 8 550 | 5 570 | 4 674 | 4 710 | 5 590 | 6 266 | 5 398 | 4 543 | 3 582 | 2 894 | 2 223 | 1 545 | 941 | 509 | 452 | 11 | 211 134 | 26 |
| 14 088 | 13 020 | 9 612 | 6 351 | 5 553 | 5 528 | 6 671 | 7 567 | 6 760 | 5 818 | 4 540 | 3 932 | 3 059 | 2 331 | 1 540 | 971 | 1 042 | — | . | 28 |
| 15 049 | 14 169 | 10 413 | 6 892 | 5 905 | 6 320 | 7 544 | 8 790 | 7 755 | 6 840 | 5 713 | 4 985 | 4 800 | 3 254 | 2 314 | 1 627 | 2 072 | — | . | 29 |

11. Die im Jahre 1951 ehelich Geborenen nach Eheschließungsjahr der Mutter und Geburtenfolge

| Ehe- schließungs- jahr | Von den Geborenen waren | | | | | | Geburten- folge unbekannt | Geborene insgesamt | Dagegen | |
|----------------------------------|-------------------------|--------|--------|--------|-------|-------------------|---------------------------------|-----------------------|---------------------|---------------------|
| | 1. | 2. | 3. | 4. | 5. | 6. und weitere | | | 1950 | 1949 |
| | Kinder | | | | | | | | Geborene insgesamt | |
| 1951. | 22 551 | 846 | 83 | 11 | — | — | — | 23 491 | — | — |
| 1950. | 39 579 | 4 659 | 313 | 38 | 4 | 2 | — | 44 595 | 23 532 | — |
| 1949. | 15 719 | 10 493 | 1 001 | 110 | 9 | 3 | — | 27 335 | 40 676 | 21 860 |
| 1948. | 6 890 | 10 825 | 2 611 | 905 | 26 | 5 | — | 20 662 | 26 852 | 45 114 |
| 1947. | 2 979 | 7 880 | 3 454 | 686 | 64 | 13 | — | 15 026 | 18 406 | 25 980 |
| 1946. | 1 907 | 4 940 | 3 212 | 1 024 | 167 | 21 | — | 10 671 | 13 010 | 16 525 |
| 1945. | 540 | 2 053 | 1 545 | 700 | 190 | 38 | — | 5 066 | 6 507 | 7 935 |
| 1944. | 936 | 2 627 | 2 019 | 917 | 283 | 83 | — | 6 865 | 8 685 | 10 372 |
| 1943. | 781 | 2 428 | 2 054 | 1 016 | 383 | 141 | — | 6 803 | 8 844 | 10 989 |
| 1942. | 539 | 1 889 | 1 842 | 956 | 422 | 195 | — | 5 843 | 7 509 | 9 487 |
| 1941. | 310 | 1 303 | 1 458 | 841 | 426 | 258 | — | 4 596 | 5 947 | 7 310 |
| 1940. | 249 | 1 192 | 1 354 | 856 | 446 | 339 | — | 4 436 | 5 888 | 7 403 |
| 1939. | 264 | 1 115 | 1 402 | 1 071 | 558 | 500 | — | 4 910 | 6 555 | 8 291 |
| 1938. | 128 | 642 | 951 | 700 | 436 | 505 | — | 3 362 | 4 609 | 5 838 |
| 1937. | 68 | 448 | 693 | 589 | 407 | 527 | — | 2 732 | 3 612 | 4 603 |
| 1936. | 58 | 301 | 530 | 418 | 321 | 479 | — | 2 107 | 2 873 | 3 611 |
| 1935. | 50 | 201 | 414 | 387 | 270 | 529 | — | 1 851 | 2 295 | 3 128 |
| 1934. | 41 | 158 | 331 | 347 | 252 | 529 | — | 1 658 | 2 273 | 3 020 |
| 1933. | 25 | 88 | 211 | 251 | 209 | 563 | — | 1 347 | 1 825 | 2 352 |
| 1932. | 11 | 57 | 97 | 138 | 124 | 390 | — | 817 | 1 214 | 1 495 |
| 1931. | 6 | 39 | 95 | 119 | 91 | 327 | — | 677 | 898 | 1 205 |
| 1926 bis 1930 . | 16 | 52 | 132 | 164 | 186 | 778 | — | 1 328 | 2 152 ^{a)} | 3 154 ^{a)} |
| 1925 und früher Ohne Angabe . | — | 1 | 4 | 4 | 7 | 52 | — | 68 | — | 43 |
| Insgesamt | 93 047 | 54 187 | 25 806 | 11 648 | 5 231 | 6 277 | — | 196 246 | . | . |
| dagegen 1950 | 88 606 | 55 880 | 25 976 | 11 630 | 5 286 | 6 729 | 35 | . | 194 142 | . |
| 1949 | 91 916 | 57 254 | 26 229 | 11 609 | 5 458 | 7 132 | 67 | . | . | 199 665 |

a) 1930 und früher.

12. Das religiöse Bekenntnis der Eltern der im Jahre 1951 Geborenen

| Religiöses Bekenntnis des Vaters ¹⁾ | Religiöses Bekenntnis der Mutter | | | | | | | | Ge- borene ins- gesamt | Dagegen | |
|--|----------------------------------|---------------------------|---------------------------------------|---|-----------|---|---|----------------|---------------------------------|---------|---------|
| | Rö- misch- katho- lisch | Evangelisch | | Sonstige katho- lische Kirchen | Jüdisch | Sonstige Religio- nen ²⁾ | Frei- religiös oder gemein- schafts- los | Ohne Angabe | | 1950 | 1949 |
| | | landes- kirch- lich | frei- kirch- lich ³⁾ | | | | | | | | |
| Römisch-katholisch . . . | 93 752 | 17 229 | 196 | 43 | 4 | 1 | 344 | — | 111 569 | 111 433 | 115 802 |
| Evangelische | | | | | | | | | | | |
| Landeskirche | 19 849 | 55 162 | 417 | 25 | 1 | — | 583 | — | 76 037 | 75 089 | 76 088 |
| Evangelische Freikirche ³⁾ | 245 | 281 | 1 608 | 3 | 1 | — | 15 | — | 2 133 | . | . |
| Sonstige katholische Kirchen | 118 | 95 | 2 | 86 | — | — | 3 | — | 304 | . | . |
| Jüdisch | 4 | 7 | — | — | 6 | — | 2 | — | 19 | 79 | 22 |
| Sonstige Religionen ²⁾ . . | 4 | 6 | — | — | — | 2 | 1 | — | 13 | 1 567 | 1 494 |
| Freireligiös oder gemeinschaftslos . . | 1 663 | 2 986 | 70 | 10 | 1 | — | 1 436 | — | 6 166 | 5 750 | 6 078 |
| Ohne Angabe | 3 | 2 | — | — | — | — | — | — | 5 | 224 | 181 |
| Ehelich Geborene insgesamt | 115 638 | 75 748 | 2 293 | 167 | 13 | 3 | 2 384 | — | 196 246 | . | . |
| Unehelich Geborene . | 7 757 | 6 831 | 134 | 22 | 1 | — | 133 | 10 | 14 888 | . | . |
| dagegen 1950 | | | | | | | | | | | |
| ehelich Geborene . . . | 115 134 | 75 083 | . | . | 52 | 1 555 | 2 245 | 78 | . | 194 142 | . |
| unehelich Geborene . . | 8 340 | 6 888 | . | . | 4 | 112 | 114 | 9 | . | 15 447 | . |
| dagegen 1949 | | | | | | | | | | | |
| ehelich Geborene . . . | 119 118 | 76 555 | . | . | 13 | 1 629 | 2 323 | 27 | . | . | 199 665 |
| unehelich Geborene . . | 8 297 | 6 320 | . | . | 6 | 92 | 154 | 15 | . | . | 14 884 |

¹⁾ Bei ehelich Geborenen. — ²⁾ 1951 einschließlich neapostolisches Bekenntnis. — ³⁾ Hier sind 1950 und 1949 die sonstigen katholischen Kirchen sowie das neapostolische Bekenntnis enthalten.

13. Die Lebendgeborenen und Gestorbenen im Jahre 1951 nach der Staatsangehörigkeit

| Staatsangehörigkeit | Lebendgeborene | | | Gestorbene | | |
|-----------------------------|-----------------------|--------------------------|----------------|---------------|---------------|----------------|
| | ehelich ¹⁾ | unehehlich ²⁾ | zusammen | männlich | weiblich | zusammen |
| Deutschland | 189 624 | 14 144 | 203 768 | 73 182 | 66 292 | 139 454 |
| Großbritannien | 67 | 2 | 69 | 12 | 10 | 22 |
| Jugoslawien | 171 | 1 | 172 | 83 | 18 | 51 |
| Niederlande | 757 | 39 | 796 | 386 | 211 | 547 |
| Polen | 482 | 42 | 524 | 73 | 50 | 123 |
| Sowjetunion | 46 | 3 | 49 | 9 | 4 | 13 |
| Andere Länder | 511 | 52 | 563 | 193 | 107 | 300 |
| Staatenlose | 300 | 17 | 317 | 50 | 31 | 81 |
| Ohne Angabe | 17 | 5 | 22 | 45 | 27 | 72 |
| Insgesamt | 191 975 | 14 305 | 206 280 | 73 913 | 66 750 | 140 663 |
| dagegen 1950 | 189 886 | 14 881 | 204 717 | 70 991 | 65 645 | 136 636 |
| davon Deutschland | 187 215 | 14 584 | 201 749 | 70 279 | 65 223 | 135 502 |
| dagegen 1949 | 195 428 | 14 242 | 209 670 | 66 730 | 60 776 | 127 506 |
| davon Deutschland | 192 769 | 13 956 | 206 725 | 66 048 | 60 310 | 126 358 |

¹⁾ Staatsangehörigkeit des Vaters. — ²⁾ Staatsangehörigkeit der Mutter.

14. Die Geborenen und Gestorbenen 1951 nach Gemeindegrößenklassen

| Gemeindegrößenklasse ¹⁾ | Lebendgeborene | | Totgeborene | | Gestorbene | | | | | |
|------------------------------------|----------------|-----------------|--------------|-----------------|---------------|---------------|----------------|------------------------|--------------|---------------|
| | insgesamt | davon unehelich | insgesamt | davon unehelich | männlich | weiblich | insgesamt | davon unter 1 Jahr alt | | |
| | | | | | | | | männlich | weiblich | zusammen |
| unter 500 Einwohner | 2 948 | 176 | 72 | 2 | 850 | 849 | 1 699 | 82 | 66 | 148 |
| 500 bis 2 000 " | 19 992 | 991 | 419 | 29 | 5 759 | 5 366 | 11 125 | 574 | 489 | 1 013 |
| 2 000 " 5 000 " | 25 182 | 1 225 | 640 | 61 | 7 769 | 7 287 | 15 056 | 783 | 563 | 1 346 |
| 5 000 " 10 000 " | 19 873 | 1 049 | 500 | 44 | 6 070 | 5 862 | 11 932 | 807 | 483 | 1 090 |
| 10 000 " 20 000 " | 21 305 | 1 284 | 467 | 44 | 6 921 | 6 419 | 13 340 | 741 | 531 | 1 272 |
| 20 000 " 50 000 " | 27 470 | 2 068 | 626 | 80 | 9 299 | 8 599 | 17 898 | 980 | 734 | 1 714 |
| 50 000 " 100 000 " | 15 819 | 1 105 | 374 | 41 | 5 675 | 4 754 | 10 429 | 690 | 508 | 1 198 |
| 100 000 und mehr | 78 751 | 6 407 | 1 756 | 282 | 31 569 | 27 615 | 59 184 | 2 544 | 1 981 | 4 525 |
| Insgesamt | 206 280 | 14 305 | 4 854 | 583 | 73 912 | 66 751 | 140 663 | 7 001 | 5 305 | 12 306 |

¹⁾ Eingruppierung nach dem Bevölkerungsstand der Volkszählung 1950.

15. Die Gestorbenen 1951 nach dem religiösen Bekenntnis

| Verwaltungsbezirk | Gestorbene insgesamt | | Religiöses Bekenntnis | | | | | | | | | | | | | | | |
|---------------------------------|-------------------------|--------|------------------------|----------------------|---------------|----------------------------------|---------------|--|----|---------|----|--|-----|--|-------|----------------|-----|-----|
| | | | Römisch- katholisch | Evangelisch | | | | Son- stige katho- lische Kirchen | | Jüdisch | | Son- stige Religio- nen ^{a)} | | Freireli- giös oder gemein- schafts- los | | Ohne Angabe | | |
| | | | | landes- kirchlich | | frei- kirchlich ^{b)} | | | | | | | | | | | | |
| | m | w | m | w | m | w | m | w | m | w | m | w | m | w | m | w | | |
| Reg.-Bez. Düsseldorf | 25 540 | 22 619 | 13 438 | 12 287 | 10 318 | 9 405 | 274 | 309 | 18 | 10 | 7 | 11 | 1 | — | 1 445 | 581 | 39 | 16 |
| „ Köln . . | 9 395 | 8 979 | 6 906 | 6 951 | 2 135 | 1 864 | 68 | 65 | 8 | 11 | 13 | 10 | — | — | 244 | 68 | 21 | 10 |
| „ Aachen . | 4 325 | 4 084 | 3 843 | 3 734 | 394 | 312 | 82 | 17 | 1 | 1 | 4 | — | — | — | 47 | 19 | 4 | 1 |
| Landesteil | | | | | | | | | | | | | | | | | | |
| Nordrhein | 39 260 | 35 682 | 24 187 | 22 972 | 12 847 | 11 581 | 374 | 391 | 27 | 22 | 24 | 21 | 1 | — | 1 736 | 668 | 64 | 27 |
| Reg.-Bez. Münster . | 9 939 | 8 643 | 6 664 | 5 989 | 2 891 | 2 467 | 87 | 77 | 13 | 8 | 4 | — | — | — | 264 | 99 | 16 | 3 |
| „ Detmold . | 7 825 | 7 476 | 2 362 | 2 246 | 5 148 | 5 036 | 66 | 70 | 14 | 5 | 1 | 1 | — | — | 208 | 102 | 26 | 16 |
| „ Arnberg. | 16 888 | 14 950 | 6 843 | 6 359 | 8 921 | 8 020 | 207 | 207 | 10 | 6 | 5 | 6 | — | — | 877 | 343 | 25 | 9 |
| Landesteil | | | | | | | | | | | | | | | | | | |
| Westfalen | 34 652 | 31 069 | 15 869 | 14 594 | 16 960 | 15 523 | 360 | 354 | 37 | 19 | 10 | 7 | — | — | 1 349 | 544 | 67 | 28 |
| Nordrhein- Westfalen | 73 912 | 66 751 | 40 056 | 37 566 | 29 807 | 27 104 | 734 | 745 | 64 | 41 | 34 | 28 | 1 | — | 3085 | 1 212 | 131 | 55 |
| dagegen 1950 | 70 991 | 65 645 | 38 858 | 36 988 | m w | | 28 825 26 737 | | . | . | 29 | 26 | 448 | 421 | 2 746 | 1 092 | 590 | 381 |
| dagegen 1949 | 66 730 | 60 776 | 36 837 | 34 803 | 26 679 24 449 | | | | . | . | 24 | 14 | 424 | 295 | 2 431 | 927 | 385 | 228 |

¹⁾ Einschließlich neapostolisches Bekenntnis. — ²⁾ Hier sind 1950 und 1949 die sonstigen katholischen Kirchen sowie das neapostolische Bekenntnis enthalten.

16. Die im Jahre 1951 Gestorbenen nach Alter und Familienstand

| Altersjahr | Männlich | | | | | | | Weiblich | | | | | | |
|--------------------|----------|------------------|----------------|----------------------|---|--------------------|----------------------|----------|------------------|----------------|----------------------|---|--------------------|----------------------|
| | ledig | ver- heiratet | ver- witwet | ge- schie- den | Fa- milien- stand unbe- kannt | zu- sam- men | da- gegen 1950 | ledig | ver- heiratet | ver- witwet | ge- schie- den | Fa- milien- stand unbe- kannt | zu- sam- men | da- gegen 1950 |
| unter 1 ehelich | 6 026 | — | — | — | — | 6 026 | 6 144 | 4 568 | — | — | — | — | 4 568 | 4 617 |
| unehelich | 975 | — | — | — | — | 975 | 1 054 | 737 | — | — | — | — | 737 | 814 |
| unter 1 | 7 001 | — | — | — | — | 7 001 | 7 198 | 5 305 | — | — | — | — | 5 305 | 5 431 |
| 1 bis unter 2 | 372 | — | — | — | — | 372 | 444 | 297 | — | — | — | — | 297 | 370 |
| 2 " " 3 | 222 | — | — | — | — | 222 | 212 | 170 | — | — | — | — | 170 | 182 |
| 3 " " 4 | 152 | — | — | — | — | 152 | 198 | 109 | — | — | — | — | 109 | 158 |
| 4 " " 5 | 127 | — | — | — | — | 127 | 120 | 101 | — | — | — | — | 101 | 105 |
| 5 " " 6 | 873 | — | — | — | — | 873 | 974 | 677 | — | — | — | — | 677 | 815 |
| 6 " " 7 | 91 | — | — | — | — | 91 | 97 | 74 | — | — | — | — | 74 | 86 |
| 7 " " 8 | 94 | — | — | — | — | 94 | 119 | 76 | — | — | — | — | 76 | 80 |
| 8 " " 9 | 79 | — | — | — | — | 79 | 101 | 59 | — | — | — | — | 59 | 65 |
| 9 " " 10 | 70 | — | — | — | — | 70 | 80 | 57 | — | — | — | — | 57 | 66 |
| 10 " " 11 | 77 | — | — | — | — | 77 | 111 | 47 | — | — | — | — | 47 | 62 |
| 11 " " 12 | 411 | — | — | — | — | 411 | 518 | 313 | — | — | — | — | 313 | 359 |
| 12 " " 13 | 68 | — | — | — | — | 68 | 96 | 38 | — | — | — | — | 38 | 54 |
| 13 " " 14 | 66 | — | — | — | — | 66 | 95 | 54 | — | — | — | — | 54 | 57 |
| 14 " " 15 | 75 | — | — | — | — | 75 | 88 | 42 | — | — | — | — | 42 | 49 |
| 15 " " 16 | 88 | — | — | — | — | 88 | 92 | 52 | — | — | — | — | 52 | 68 |
| 16 " " 17 | 82 | — | — | — | — | 82 | 89 | 56 | — | — | — | — | 56 | 65 |
| 17 " " 18 | 379 | — | — | — | — | 379 | 460 | 242 | — | — | — | — | 242 | 293 |
| 18 " " 19 | 108 | — | — | — | — | 108 | 123 | 55 | — | — | — | — | 55 | 67 |
| 19 " " 20 | 159 | — | — | — | — | 159 | 148 | 74 | — | — | — | — | 74 | 68 |
| 20 " " 21 | 147 | — | — | — | — | 147 | 118 | 75 | 1 | — | — | — | 74 | 75 |
| 21 " " 22 | 137 | 1 | — | — | — | 138 | 172 | 71 | 4 | — | 1 | — | 76 | 78 |
| 22 " " 23 | 200 | — | — | — | — | 200 | 204 | 79 | 5 | 1 | — | — | 85 | 117 |
| 23 " " 24 | 751 | 1 | — | — | — | 752 | 765 | 352 | 10 | 1 | 1 | — | 364 | 405 |
| 24 " " 25 | 213 | 10 | — | — | — | 223 | 223 | 89 | 20 | — | — | — | 109 | 119 |
| 25 " " 26 | 207 | 16 | — | — | — | 223 | 241 | 90 | 23 | — | 2 | — | 115 | 106 |
| 26 " " 27 | 229 | 51 | 2 | — | — | 282 | 213 | 79 | 39 | — | 1 | — | 119 | 137 |
| 27 " " 28 | 211 | 50 | — | — | — | 261 | 238 | 75 | 37 | 1 | — | — | 113 | 139 |
| 28 " " 29 | 134 | 67 | 2 | 4 | — | 207 | 209 | 65 | 58 | — | 1 | — | 124 | 147 |
| 29 " " 30 | 994 | 194 | 4 | 4 | — | 1 196 | 1 124 | 398 | 177 | 1 | 4 | — | 580 | 643 |
| 30 " " 31 | 137 | 66 | — | 3 | — | 206 | 207 | 44 | 61 | 1 | 1 | — | 107 | 105 |
| 31 " " 32 | 144 | 86 | — | 5 | — | 235 | 194 | 64 | 79 | 1 | 7 | — | 151 | 164 |
| 32 " " 33 | 105 | 76 | 1 | 3 | — | 185 | 187 | 55 | 69 | 1 | 7 | — | 132 | 202 |
| 33 " " 34 | 91 | 80 | — | 2 | 1 | 174 | 209 | 43 | 97 | 2 | 7 | — | 154 | 182 |
| 34 " " 35 | 77 | 114 | 1 | 6 | — | 198 | 209 | 58 | 86 | 4 | 8 | — | 158 | 176 |
| 35 " " 36 | 554 | 422 | 2 | 19 | 1 | 998 | 1 006 | 269 | 394 | 9 | 30 | — | 702 | 829 |
| 36 " " 37 | 80 | 118 | — | 10 | — | 208 | 173 | 51 | 141 | 4 | 8 | — | 204 | 185 |
| 37 " " 38 | 54 | 130 | 1 | 8 | 1 | 194 | 141 | 49 | 91 | 11 | 3 | — | 154 | 142 |
| 38 " " 39 | 43 | 86 | — | 8 | — | 137 | 130 | 30 | 68 | 9 | 6 | — | 113 | 121 |
| 39 " " 40 | 24 | 86 | 1 | 3 | — | 114 | 181 | 25 | 76 | 5 | 2 | 1 | 109 | 144 |
| 40 " " 41 | 31 | 89 | 4 | 6 | — | 130 | 167 | 23 | 89 | 7 | 5 | — | 124 | 158 |
| 41 " " 42 | 232 | 509 | 6 | 35 | 1 | 783 | 742 | 178 | 465 | 36 | 24 | 1 | 704 | 750 |
| 42 " " 43 | 36 | 138 | 4 | 3 | — | 181 | 251 | 31 | 73 | 12 | 7 | — | 123 | 211 |
| 43 " " 44 | 38 | 145 | — | 11 | — | 194 | 239 | 43 | 168 | 25 | 13 | — | 249 | 264 |
| 44 " " 45 | 44 | 193 | 2 | 14 | — | 253 | 275 | 49 | 164 | 30 | 17 | — | 260 | 258 |
| 45 " " 46 | 44 | 209 | 4 | 16 | 1 | 274 | 324 | 43 | 164 | 21 | 14 | — | 242 | 261 |
| 46 " " 47 | 58 | 206 | 6 | 18 | 1 | 289 | 308 | 36 | 193 | 35 | 20 | — | 284 | 274 |
| 47 " " 48 | 220 | 891 | 16 | 62 | 2 | 1 191 | 1 397 | 202 | 762 | 123 | 71 | — | 1 158 | 1 268 |
| 48 " " 49 | 49 | 256 | 8 | 12 | — | 325 | 351 | 41 | 200 | 33 | 10 | — | 284 | 285 |
| 49 " " 50 | 51 | 320 | 4 | 19 | — | 394 | 401 | 45 | 230 | 31 | 4 | — | 310 | 309 |
| 50 " " 51 | 50 | 346 | 5 | 17 | 1 | 419 | 462 | 77 | 235 | 34 | 21 | — | 367 | 360 |
| 51 " " 52 | 71 | 388 | 10 | 21 | 1 | 491 | 498 | 68 | 250 | 35 | 13 | — | 368 | 347 |
| 52 " " 53 | 48 | 392 | 6 | 22 | — | 466 | 532 | 89 | 250 | 45 | 16 | — | 400 | 387 |
| 53 " " 54 | 267 | 1 702 | 33 | 91 | 2 | 2 095 | 2 244 | 320 | 1 165 | 178 | 64 | — | 1 727 | 1 688 |
| 54 " " 55 | 50 | 465 | 13 | 25 | 1 | 554 | 580 | 60 | 315 | 36 | 17 | — | 428 | 449 |
| 55 " " 56 | 71 | 506 | 15 | 26 | — | 618 | 661 | 74 | 271 | 39 | 9 | — | 398 | 426 |
| 56 " " 57 | 66 | 576 | 21 | 21 | — | 684 | 711 | 71 | 322 | 53 | 11 | — | 457 | 477 |
| 57 " " 58 | 62 | 652 | 18 | 23 | — | 755 | 757 | 72 | 332 | 57 | 18 | — | 509 | 517 |
| 58 " " 59 | 73 | 715 | 27 | 23 | 2 | 840 | 873 | 89 | 358 | 50 | 14 | — | 511 | 571 |
| 59 " " 60 | 322 | 2 914 | 94 | 118 | 3 | 3 451 | 3 562 | 366 | 1 623 | 235 | 69 | — | 2 298 | 2 440 |

16. Die im Jahre 1951 Gestorbenen nach Alter und Familienstand

| Altersjahr | Männlich | | | | | | | Weiblich | | | | | | |
|-----------------|----------|-----------------------|----------------|----------------------|---|--------------------|----------------------|----------|-----------------------|----------------|----------------------|---|--------------------|----------------------|
| | ledig | ver- hei- ratet | ver- witwet | ge- schie- den | Fa- milien- stand unbe- kannt | zu- sam- men | da- gegen 1950 | ledig | ver- hei- ratet | ver- witwet | ge- schie- den | Fa- milien- stand unbe- kannt | zu- sam- men | da- gegen 1950 |
| 50 bis unter 51 | 65 | 784 | 22 | 25 | — | 896 | 864 | 73 | 405 | 67 | 19 | — | 564 | 575 |
| 51 " " 52 | 81 | 827 | 34 | 24 | — | 966 | 899 | 83 | 427 | 84 | 16 | — | 610 | 590 |
| 52 " " 53 | 49 | 759 | 36 | 29 | — | 873 | 956 | 87 | 367 | 104 | 22 | — | 580 | 584 |
| 53 " " 54 | 57 | 821 | 43 | 31 | 1 | 953 | 885 | 103 | 421 | 103 | 20 | — | 647 | 652 |
| 54 " " 55 | 55 | 792 | 30 | 19 | 2 | 898 | 890 | 91 | 467 | 115 | 20 | — | 693 | 684 |
| 50 " " 55 | 307 | 3 983 | 165 | 128 | 3 | 4 586 | 4 494 | 437 | 2 087 | 473 | 97 | — | 3 094 | 3 085 |
| 55 " " 56 | 40 | 905 | 42 | 25 | — | 1 012 | 853 | 93 | 457 | 126 | 22 | — | 698 | 702 |
| 56 " " 57 | 50 | 873 | 48 | 22 | 2 | 995 | 909 | 98 | 454 | 141 | 22 | — | 715 | 740 |
| 57 " " 58 | 58 | 907 | 38 | 20 | 1 | 1 024 | 954 | 110 | 511 | 160 | 24 | — | 805 | 789 |
| 58 " " 59 | 59 | 888 | 59 | 26 | — | 1 027 | 1 066 | 113 | 562 | 173 | 19 | — | 867 | 849 |
| 59 " " 60 | 56 | 937 | 60 | 33 | 3 | 1 089 | 1 095 | 103 | 486 | 222 | 22 | — | 833 | 944 |
| 55 " " 60 | 263 | 4 505 | 247 | 126 | 6 | 5 147 | 4 877 | 517 | 2 470 | 822 | 109 | — | 3 918 | 4 024 |
| 60 " " 61 | 54 | 1 016 | 87 | 25 | — | 1 182 | 1 138 | 119 | 558 | 272 | 27 | — | 971 | 930 |
| 61 " " 62 | 67 | 1 081 | 91 | 29 | 1 | 1 269 | 1 150 | 127 | 581 | 280 | 16 | 1 | 1 005 | 983 |
| 62 " " 63 | 70 | 1 114 | 104 | 22 | — | 1 310 | 1 262 | 122 | 625 | 316 | 19 | — | 1 082 | 1 075 |
| 63 " " 64 | 74 | 1 167 | 135 | 17 | 1 | 1 394 | 1 299 | 138 | 639 | 430 | 23 | — | 1 230 | 1 257 |
| 64 " " 65 | 51 | 1 176 | 153 | 23 | — | 1 403 | 1 354 | 138 | 642 | 423 | 22 | — | 1 225 | 1 237 |
| 60 " " 65 | 316 | 5 554 | 570 | 116 | 2 | 6 558 | 6 203 | 644 | 3 040 | 1 721 | 107 | 1 | 5 513 | 5 482 |
| 65 " " 66 | 86 | 1 247 | 202 | 27 | 1 | 1 563 | 1 487 | 139 | 673 | 552 | 27 | — | 1 391 | 1 353 |
| 66 " " 67 | 78 | 1 276 | 202 | 24 | 1 | 1 581 | 1 471 | 139 | 676 | 541 | 21 | — | 1 377 | 1 385 |
| 67 " " 68 | 120 | 1 286 | 255 | 25 | — | 1 686 | 1 517 | 130 | 670 | 607 | 27 | — | 1 434 | 1 559 |
| 68 " " 69 | 99 | 1 334 | 283 | 35 | — | 1 751 | 1 650 | 133 | 721 | 680 | 27 | — | 1 561 | 1 626 |
| 69 " " 70 | 87 | 1 321 | 351 | 30 | — | 1 789 | 1 683 | 160 | 706 | 808 | 35 | 1 | 1 710 | 1 638 |
| 65 " " 70 | 470 | 6 464 | 1 293 | 141 | 2 | 8 370 | 7 808 | 701 | 3 446 | 3 188 | 137 | 1 | 7 473 | 7 561 |
| 70 " " 71 | 86 | 1 282 | 331 | 22 | — | 1 771 | 1 786 | 149 | 721 | 862 | 18 | — | 1 750 | 1 795 |
| 71 " " 72 | 111 | 1 431 | 479 | 35 | 1 | 2 057 | 1 913 | 161 | 697 | 976 | 24 | — | 1 858 | 1 871 |
| 72 " " 73 | 107 | 1 323 | 553 | 28 | — | 2 011 | 1 943 | 191 | 692 | 1 120 | 24 | — | 2 027 | 1 989 |
| 73 " " 74 | 127 | 1 322 | 649 | 23 | — | 2 121 | 2 101 | 197 | 762 | 1 236 | 28 | 1 | 2 224 | 2 153 |
| 74 " " 75 | 116 | 1 458 | 772 | 33 | — | 2 379 | 2 078 | 185 | 717 | 1 325 | 29 | 1 | 2 257 | 2 092 |
| 70 " " 75 | 547 | 6 816 | 2 834 | 141 | 1 | 10 339 | 9 821 | 883 | 3 589 | 5 519 | 123 | 2 | 10 116 | 9 900 |
| 75 " " 76 | 117 | 1 276 | 810 | 22 | — | 2 225 | 2 078 | 187 | 586 | 1 484 | 22 | — | 2 279 | 2 190 |
| 76 " " 77 | 113 | 1 181 | 869 | 30 | — | 2 193 | 2 003 | 189 | 533 | 1 475 | 26 | — | 2 223 | 2 082 |
| 77 " " 78 | 94 | 1 061 | 870 | 17 | 1 | 2 043 | 1 858 | 173 | 487 | 1 480 | 14 | — | 2 154 | 1 974 |
| 78 " " 79 | 91 | 947 | 861 | 15 | — | 1 914 | 1 575 | 198 | 380 | 1 508 | 15 | — | 2 101 | 1 686 |
| 79 " " 80 | 98 | 721 | 822 | 10 | — | 1 651 | 1 508 | 135 | 295 | 1 325 | 15 | — | 1 770 | 1 704 |
| 75 " " 80 | 513 | 5 186 | 4 232 | 94 | 1 | 10 026 | 9 022 | 882 | 2 281 | 7 272 | 92 | — | 10 527 | 9 636 |
| 80 " " 81 | 90 | 668 | 765 | 19 | — | 1 542 | 1 531 | 153 | 248 | 1 270 | 11 | — | 1 682 | 1 659 |
| 81 " " 82 | 86 | 573 | 838 | 11 | — | 1 508 | 1 307 | 144 | 219 | 1 358 | 8 | — | 1 729 | 1 540 |
| 82 " " 83 | 60 | 447 | 755 | 4 | — | 1 268 | 1 106 | 126 | 165 | 1 196 | 8 | — | 1 495 | 1 308 |
| 83 " " 84 | 62 | 381 | 682 | 8 | — | 1 133 | 998 | 118 | 123 | 1 085 | 6 | — | 1 332 | 1 260 |
| 84 " " 85 | 69 | 251 | 656 | 1 | — | 977 | 870 | 87 | 102 | 1 020 | 6 | — | 1 215 | 1 052 |
| 80 " " 85 | 367 | 2 320 | 3 696 | 43 | — | 6 426 | 5 812 | 628 | 857 | 5 929 | 39 | — | 7 453 | 6 819 |
| 85 " " 86 | 43 | 236 | 525 | 3 | 1 | 808 | 662 | 85 | 71 | 854 | 8 | — | 1 018 | 921 |
| 86 " " 87 | 33 | 171 | 454 | 4 | — | 682 | 594 | 64 | 34 | 689 | 3 | 1 | 791 | 812 |
| 87 " " 88 | 24 | 119 | 379 | 4 | 1 | 527 | 426 | 55 | 28 | 689 | 3 | — | 755 | 619 |
| 88 " " 89 | 17 | 86 | 284 | 1 | — | 388 | 351 | 42 | 17 | 431 | — | — | 490 | 477 |
| 89 " " 90 | 14 | 43 | 221 | 1 | — | 279 | 289 | 49 | 9 | 358 | 4 | — | 420 | 414 |
| 85 " " 90 | 131 | 655 | 1 863 | 13 | 2 | 2 664 | 2 322 | 295 | 159 | 3 001 | 18 | 1 | 3 474 | 3 243 |
| 90 " " 91 | 8 | 31 | 165 | 1 | — | 205 | 211 | 27 | 5 | 309 | 3 | — | 344 | 292 |
| 91 " " 92 | 10 | 23 | 134 | 1 | — | 168 | 150 | 14 | 6 | 239 | — | — | 259 | 237 |
| 92 " " 93 | — | 14 | 99 | 1 | — | 114 | 101 | 14 | 5 | 162 | 2 | — | 183 | 171 |
| 93 " " 94 | 2 | 4 | 64 | — | — | 70 | 57 | 9 | 2 | 122 | 1 | — | 134 | 109 |
| 94 " " 95 | 4 | 3 | 19 | — | — | 26 | 32 | 4 | — | 68 | — | — | 72 | 65 |
| 90 " " 95 | 24 | 75 | 481 | 3 | — | 583 | 551 | 68 | 18 | 900 | 6 | — | 992 | 874 |
| 95 " " 96 | 3 | 2 | 20 | — | — | 25 | 24 | 4 | — | 45 | — | — | 49 | 33 |
| 96 " " 97 | — | 1 | 14 | — | — | 15 | 20 | 6 | 1 | 24 | — | — | 31 | 26 |
| 97 " " 98 | — | — | 8 | — | — | 8 | 9 | 1 | — | 16 | — | — | 17 | 15 |
| 98 " " 99 | — | — | 4 | — | — | 4 | 6 | — | 1 | 6 | — | — | 7 | 10 |
| 99 " " 100 | — | 1 | 1 | — | — | 2 | 4 | — | — | 7 | — | — | 7 | 5 |
| 95 " " 100 | 3 | 4 | 47 | — | — | 54 | 63 | 11 | 2 | 98 | — | — | 111 | 89 |
| 100 und darüber | 3 | — | 2 | — | — | 5 | 2 | 2 | — | 4 | — | — | 6 | 3 |
| Ohne Angabe . . | — | — | — | — | 24 | 24 | 26 | 1 | — | 1 | — | 2 | 4 | 3 |
| Insgesamt | 14 948 | 42 195 | 15 585 | 1 134 | 50 | 73 912 | 70 991 | 13 691 | 22 550 | 29 511 | 991 | 8 | 66 751 | 65 645 |

17. Die im Jahre 1951 Gestorbenen

| | | Zahl der an | | | | | | | | | |
|-------------|---|---------------------|-----|-----|-------|-------|--------|--------|----------------|---------------------------------------|--------------------|
| | | männlichen Personen | | | | | | | | | |
| | | im Alter von | | | | | | | 75 und mehr | mit unbe- kann- tem Alter | zu- sam- men |
| | | 0 | 1 | 5 | 15 | 30 | 45 | 60 | | | |
| | | bis unter | | | | | | | | | |
| | | 1 | 5 | 15 | 30 | 45 | 60 | 75 | | | |
| | | Jahren | | | | | | | | | |
| Lfd. Nr. | Todesursache | | | | | | | | | | |
| 1 | Typhus und Paratyphus | 1 | 1 | 2 | 9 | 4 | 9 | 10 | 1 | — | 87 |
| 2 | Pest | — | — | — | — | — | — | — | — | — | — |
| 3 | Scharlach | — | 14 | 5 | 1 | — | — | — | — | — | 20 |
| 4 | Keuchhusten | 81 | 21 | 1 | — | — | — | — | — | — | 103 |
| 5 | Diphtherie | 10 | 61 | 22 | 1 | 1 | 3 | — | — | — | 98 |
| 6 | Tuberkulose der Atmungsorgane | 17 | 30 | 20 | 386 | 528 | 1 087 | 804 | 149 | — | 3 021 |
| 7 | Tuberkulose anderer Organe und Miliartuberkulose | 17 | 60 | 44 | 93 | 48 | 59 | 51 | 23 | — | 395 |
| 8 | Malaria | — | — | — | — | — | — | — | — | — | — |
| 9 | Syphilis | 35 | — | — | 4 | 15 | 76 | 65 | 9 | — | 204 |
| 10 | Grippe oder Influenza | 46 | 19 | 1 | 6 | 11 | 55 | 144 | 185 | — | 467 |
| 11 | Pocken | — | — | — | — | — | — | — | — | — | — |
| 12 | Masern | 24 | 28 | 9 | 1 | — | — | — | — | — | 62 |
| 13 | Fleckfieber | — | — | — | — | — | — | — | — | — | — |
| 14 | Andere übertragbare Krankheiten | 22 | 17 | 23 | 41 | 44 | 77 | 64 | 21 | — | 309 |
| 15 | Krebs und andere bösartige Gewächse | 1 | 17 | 31 | 105 | 374 | 2 640 | 5 086 | 2 515 | — | 10 789 |
| 16 | Sonstige Gewächse | — | — | 9 | 18 | 37 | 77 | 75 | 35 | — | 251 |
| 17 | Chronischer Gelenkrheumatismus und Gicht | — | — | — | — | 2 | 16 | 42 | 57 | — | 117 |
| 18 | Zuckerkrankheit | — | 2 | 3 | 10 | 18 | 80 | 260 | 125 | — | 498 |
| 19 | Chronische und akute Alkoholvergiftung | — | — | — | 1 | 6 | 13 | 7 | 2 | — | 29 |
| 20 | Avitaminosen, andere Allgemeinkrankheiten, Krankheiten des Blutes und chronische Vergiftungen | 82 | 34 | 41 | 64 | 68 | 163 | 212 | 86 | — | 750 |
| 21 | Hirnhautentzündung und Krankheiten des Rückenmarks | 40 | 21 | 10 | 22 | 24 | 74 | 59 | 12 | — | 262 |
| 22 | Gehirnblutung und sonstige von den Gefäßen ausgehende Hirnschäden | — | — | 1 | 21 | 79 | 877 | 4 167 | 3 299 | — | 8 444 |
| 23 | Andere Krankheiten des Nervensystems und der Sinnesorgane | 189 | 62 | 43 | 95 | 116 | 181 | 170 | 34 | — | 890 |
| 24 | Krankheiten des Herzens | 1 | 18 | 40 | 156 | 484 | 2 355 | 5 460 | 3 677 | — | 12 191 |
| 25 | Andere Krankheiten der Kreislauforgane | — | — | — | 7 | 39 | 185 | 989 | 1 460 | — | 2 660 |
| 26 | Bronchitis | 81 | 12 | 4 | 4 | 27 | 220 | 569 | 701 | — | 1 618 |
| 27 | Lungenentzündung | 651 | 89 | 22 | 26 | 69 | 313 | 974 | 1 149 | 1 | 3 294 |
| 28 | Andere Krankheiten der Atmungsorgane | 12 | 11 | 4 | 12 | 99 | 1 190 | 1 481 | 605 | — | 3 354 |
| 29 | Darmkatarrh und Durchfall | 704 | 31 | 8 | 5 | 10 | 31 | 43 | 56 | — | 888 |
| 30 | Blinddarmentzündung | — | 27 | 37 | 56 | 44 | 115 | 98 | 32 | — | 409 |
| 31 | Krankheiten der Leber und der Gallenwege | — | 4 | 4 | 22 | 130 | 440 | 664 | 229 | — | 1 493 |
| 32 | Andere Krankheiten des Verdauungskanal | 39 | 30 | 14 | 88 | 216 | 508 | 636 | 333 | — | 1 864 |
| 33 | Nierenentzündung | 1 | 6 | 14 | 69 | 129 | 312 | 297 | 134 | — | 962 |
| 34 | Andere Krankheiten der Harn- und Geschlechtsorgane | 2 | 3 | 8 | 15 | 32 | 103 | 784 | 1 096 | — | 2 043 |
| 35 | Kindbettfieber bei Fehlgeburt und Entbindung | — | — | — | — | — | — | — | — | — | — |
| 36 | Andere Krankheiten und Zufälle der Schwangerschaft, der Entbindung und des Wochenbetts | — | — | — | — | — | — | — | — | — | — |
| 37 | Krankheiten der äußeren Bedeckungen und der Bewegungsorgane | 14 | 3 | 7 | 12 | 10 | 39 | 47 | 32 | — | 164 |
| 38 | Angeborene Mißbildungen und besondere Krankheiten der ersten Lebenszeit | 4 736 | — | — | — | — | — | — | — | — | 4 736 |
| 39 | Altersschwäche | — | — | — | — | — | — | 240 | 2 633 | — | 2 873 |
| 40 | Selbstmord | — | — | 2 | 219 | 284 | 468 | 286 | 78 | 7 | 1 344 |
| 41 | Mord und Totschlag | 22 | 4 | 8 | 12 | 17 | 24 | 9 | 1 | 1 | 93 |
| 42 | Verunglückung mit und durch Kraftfahrzeuge | 1 | 67 | 143 | 545 | 396 | 387 | 301 | 96 | 1 | 1 937 |
| 43 | Andere Verunglückung oder äußere Einwirkung | 57 | 163 | 204 | 790 | 621 | 663 | 448 | 407 | 13 | 3 366 |
| 44 | Plötzlicher Tod und nicht oder ungenau angegebene Ursachen | 58 | 16 | 7 | 21 | 78 | 371 | 716 | 471 | 1 | 1 739 |
| 45 | Unbekannte Todesursachen | 57 | 2 | 4 | 9 | 9 | 33 | 29 | 15 | — | 158 |
| 46 | Insgesamt | 7 001 | 873 | 790 | 2 946 | 4 069 | 13 184 | 25 267 | 19 758 | 24 | 73 912 |
| 47 | Auf 1000 der Bevölkerung | 65,9 | 2,3 | 0,7 | 1,9 | 3,3 | 10,4 | 33,2 | 127,1 | — | 11,6 |

nach Todesursachen und Geschlecht

| nebenstehenden Todesursachen gestorbenen | | | | | | | | | | | | | | | Lfd. Nr. |
|--|--------|--------------|-----|-----|-------|-------|-------|--------|----------------|----------------------------------|---------------|---------|--------|----|-------------|
| weiblichen Personen | | | | | | | | | | | | | | | |
| dagegen | | im Alter von | | | | | | | | mit unbe- kanntem Alter | zu- sammen | dagegen | | | |
| 1950 | 1949 | 0 | 1 | 5 | 15 | 30 | 45 | 60 | 75 und mehr | | | 1950 | 1949 | | |
| | | bis unter | | | | | | | | | | | | | |
| | | 1 | 5 | 15 | 30 | 45 | 60 | 75 | | | | | | | |
| | | Jahren | | | | | | | | | | | | | |
| 95 | 111 | — | — | 2 | 9 | 10 | 18 | 14 | 5 | — | 58 | 94 | 153 | 1 | |
| 41 | 31 | — | 14 | 5 | 2 | 1 | 1 | — | — | — | 23 | 53 | 41 | 2 | |
| 91 | 150 | 84 | 36 | 1 | — | — | — | — | — | — | 121 | 125 | 131 | 3 | |
| 179 | 158 | 15 | 59 | 25 | 5 | 2 | 6 | 3 | — | — | 115 | 165 | 162 | 4 | |
| 3 227 | 3 680 | 16 | 36 | 20 | 344 | 366 | 299 | 368 | 100 | — | 1 549 | 1 612 | 2 087 | 5 | |
| 441 | 530 | 12 | 47 | 45 | 87 | 51 | 46 | 43 | 42 | — | 373 | 453 | 472 | 6 | |
| 1 | 3 | — | — | — | — | — | — | — | — | — | — | — | — | 7 | |
| 257 | 275 | 21 | — | — | 6 | 13 | 44 | 58 | 7 | — | 149 | 185 | 227 | 8 | |
| 386 | 604 | 36 | 13 | 7 | 8 | 8 | 32 | 144 | 234 | — | 482 | 428 | 637 | 9 | |
| 62 | 34 | 18 | 29 | 11 | 1 | — | — | — | — | — | 59 | 58 | 19 | 10 | |
| 1 | — | — | — | — | — | — | — | — | — | — | — | — | — | 11 | |
| 302 | 356 | 12 | 25 | 12 | 22 | 48 | 53 | 34 | 19 | — | 225 | 264 | 278 | 12 | |
| 10 089 | 9 360 | 1 | 13 | 29 | 118 | 937 | 3 018 | 5 071 | 2 662 | — | 11 849 | 11 717 | 10 916 | 13 | |
| 230 | 195 | — | 5 | 13 | 28 | 107 | 175 | 105 | 41 | — | 474 | 485 | 399 | 14 | |
| 100 | 92 | — | — | — | — | 3 | 22 | 124 | 98 | — | 247 | 214 | 173 | 15 | |
| 497 | 442 | — | 2 | 6 | 21 | 27 | 137 | 642 | 259 | — | 1 094 | 1 087 | 940 | 16 | |
| 37 | 18 | — | — | — | — | — | 2 | 2 | — | — | 4 | 3 | 2 | 17 | |
| 742 | 706 | 47 | 26 | 43 | 66 | 100 | 205 | 334 | 112 | — | 933 | 889 | 794 | 18 | |
| 274 | 283 | 21 | 16 | 8 | 6 | 20 | 43 | 54 | 8 | — | 176 | 177 | 205 | 19 | |
| 7 811 | 6 618 | — | — | 1 | 21 | 93 | 1 033 | 4 826 | 4 302 | — | 10 276 | 9 530 | 8 093 | 20 | |
| 899 | 785 | 136 | 47 | 41 | 84 | 152 | 196 | 218 | 44 | — | 918 | 888 | 780 | 21 | |
| 11 205 | 10 178 | 1 | 16 | 50 | 125 | 354 | 1 398 | 5 128 | 4 550 | — | 11 622 | 11 359 | 9 976 | 22 | |
| 2 267 | 1 645 | — | — | 2 | 13 | 56 | 198 | 1 010 | 1 538 | — | 2 817 | 2 441 | 1 727 | 23 | |
| 1 325 | 1 246 | 50 | 12 | 1 | 1 | 6 | 57 | 295 | 591 | — | 1 013 | 908 | 855 | 24 | |
| 3 343 | 3 714 | 491 | 70 | 16 | 34 | 63 | 170 | 780 | 1 213 | — | 2 837 | 3 057 | 3 329 | 25 | |
| 3 108 | 2 813 | 13 | 11 | 5 | 22 | 52 | 182 | 451 | 370 | — | 1 106 | 1 077 | 906 | 26 | |
| 932 | 1 121 | 458 | 19 | 3 | 5 | 11 | 25 | 58 | 64 | — | 643 | 690 | 815 | 27 | |
| 419 | 291 | — | 3 | 30 | 24 | 35 | 64 | 70 | 12 | — | 238 | 259 | 218 | 28 | |
| 1 433 | 1 228 | — | 1 | 5 | 50 | 159 | 482 | 917 | 406 | — | 2 020 | 2 032 | 1 648 | 29 | |
| 1 928 | 1 872 | 22 | 18 | 15 | 32 | 98 | 250 | 418 | 314 | — | 1 167 | 1 254 | 1 089 | 30 | |
| 935 | 930 | 1 | 3 | 10 | 51 | 135 | 300 | 356 | 132 | — | 988 | 923 | 763 | 31 | |
| 1 922 | 1 601 | 1 | 5 | 2 | 24 | 79 | 165 | 168 | 121 | — | 565 | 612 | 513 | 32 | |
| — | — | — | — | — | 81 | 82 | 1 | — | — | — | 164 | 141 | 166 | 33 | |
| — | — | — | — | — | 98 | 185 | 4 | — | — | — | 287 | 338 | 327 | 34 | |
| 274 | 311 | 11 | 6 | 2 | 10 | 19 | 31 | 54 | 38 | — | 171 | 179 | 217 | 35 | |
| 4 819 | 4 609 | 3 692 | — | — | — | — | — | — | — | — | 3 692 | 3 709 | 3 637 | 36 | |
| 2 861 | 2 466 | — | — | — | — | — | — | 365 | 4 065 | — | 4 430 | 4 507 | 4 020 | 37 | |
| 1 531 | 1 365 | — | — | — | 80 | 160 | 287 | 112 | 23 | — | 662 | 591 | 643 | 38 | |
| 79 | 66 | 25 | 1 | 5 | 9 | 5 | 9 | — | 1 | — | 55 | 44 | 60 | 39 | |
| 1 456 | 1 304 | 3 | 35 | 88 | 89 | 54 | 94 | 70 | 39 | — | 472 | 333 | 428 | 40 | |
| 3 324 | 3 460 | 46 | 90 | 46 | 48 | 54 | 106 | 302 | 645 | 3 | 1 340 | 1 287 | 1 346 | 41 | |
| 2 068 | 2 079 | 39 | 12 | 4 | 19 | 39 | 141 | 494 | 499 | 1 | 1 248 | 1 526 | 1 583 | 42 | |
| — | — | 33 | 7 | 2 | 3 | 5 | 16 | 14 | 9 | — | 89 | — | — | 43 | |
| 70 991 | 66 730 | 5 305 | 677 | 555 | 1 646 | 3 589 | 9 310 | 23 102 | 22 563 | 4 | 66 751 | 65 645 | 60 776 | 44 | |
| 11,6 | 11,1 | 53,2 | 1,9 | 0,5 | 1,1 | 2,3 | 6,4 | 23,8 | 121,0 | . | 9,5 | 9,5 | 8,9 | 45 | |

18. Die unter 1 Jahr alten Gestorbenen in den Jahren 1950 und 1951 nach Altersmonaten

| Alteramonat | Geburtsjahr | 1950 | | | | 1951 | | | |
|-------------------|-------------------------|----------|----------|---------------|-------|----------|----------|---------------|-------|
| | | männlich | weiblich | zu- sammen | vH | männlich | weiblich | zu- sammen | vH |
| unter 1 | { Berichts-jahr | 4 670 | 3 596 | 8 266 | 66,2 | 4 563 | 3 551 | 8 114 | 66,7 |
| | { Vorjahr | 46 | 45 | 91 | | 58 | 36 | 94 | |
| 1 bis „ 2 | { Berichts-jahr | 479 | 285 | 764 | 7,2 | 458 | 294 | 752 | 7,2 |
| | { Vorjahr | 88 | 61 | 149 | | 85 | 49 | 134 | |
| 2 „ „ 3 | { Berichts-jahr | 350 | 238 | 588 | 6,5 | 337 | 272 | 609 | 6,5 |
| | { Vorjahr | 132 | 96 | 228 | | 122 | 69 | 191 | |
| 3 „ „ 4 | { Berichts-jahr | 247 | 166 | 413 | 5,1 | 263 | 182 | 445 | 5,2 |
| | { Vorjahr | 146 | 83 | 229 | | 116 | 82 | 198 | |
| 4 „ „ 5 | { Berichts-jahr | 124 | 124 | 248 | 3,9 | 156 | 98 | 254 | 3,7 |
| | { Vorjahr | 144 | 98 | 242 | | 128 | 82 | 210 | |
| 5 „ „ 6 | { Berichts-jahr | 92 | 61 | 153 | 2,9 | 65 | 51 | 116 | 2,5 |
| | { Vorjahr | 128 | 92 | 215 | | 109 | 78 | 187 | |
| 6 „ „ 7 | { Berichts-jahr | 44 | 44 | 88 | 2,1 | 44 | 51 | 95 | 2,0 |
| | { Vorjahr | 91 | 87 | 178 | | 79 | 70 | 149 | |
| 7 „ „ 8 | { Berichts-jahr | 28 | 30 | 58 | 1,7 | 33 | 24 | 57 | 1,7 |
| | { Vorjahr | 84 | 72 | 156 | | 82 | 66 | 148 | |
| 8 „ „ 9 | { Berichts-jahr | 22 | 20 | 42 | 1,3 | 17 | 15 | 32 | 1,4 |
| | { Vorjahr | 72 | 57 | 129 | | 75 | 69 | 144 | |
| 9 „ „ 10 | { Berichts-jahr | 16 | 14 | 30 | 1,1 | 14 | 12 | 26 | 1,3 |
| | { Vorjahr | 54 | 52 | 106 | | 64 | 64 | 128 | |
| 10 „ „ 11 | { Berichts-jahr | 9 | 6 | 15 | 1,1 | 3 | 2 | 5 | 1,0 |
| | { Vorjahr | 69 | 50 | 119 | | 76 | 48 | 124 | |
| 11 „ „ 12 | { Berichts-jahr | 3 | 1 | 4 | 0,9 | 2 | 3 | 5 | 0,8 |
| | { Vorjahr | 65 | 53 | 118 | | 52 | 42 | 94 | |
| Insgesamt | { Berichts-jahr | 6 084 | 4 585 | 10 669 | 100,0 | 5 955 | 4 550 | 10 505 | 100,0 |
| | { Vorjahr | 1 114 | 846 | 1 960 | | 1 046 | 755 | 1 801 | |

19. Die unter 4 Wochen alten Gestorbenen in den Jahren 1950 und 1951 nach Alterstagen

| Alterstag | Männlich | | Weiblich | | Zusammen | |
|-------------------|----------|-------|----------|-------|----------|-------|
| | 1950 | 1951 | 1950 | 1951 | 1950 | 1951 |
| unter 1 | 2 814 | 2 779 | 2 127 | 2 167 | 4 941 | 4 946 |
| 1 bis „ 2 | 384 | 352 | 360 | 394 | 744 | 686 |
| 2 „ „ 3 | 371 | 386 | 243 | 243 | 619 | 579 |
| 3 „ „ 4 | 153 | 155 | 118 | 98 | 271 | 253 |
| 4 „ „ 5 | 102 | 84 | 85 | 53 | 187 | 137 |
| 5 „ „ 6 | 71 | 93 | 64 | 73 | 135 | 166 |
| 6 „ „ 7 | 89 | 78 | 47 | 57 | 136 | 135 |
| 7 „ „ 8 | 74 | 64 | 50 | 46 | 124 | 110 |
| 8 „ „ 9 | 38 | 40 | 45 | 41 | 83 | 81 |
| 9 „ „ 10 | 40 | 34 | 32 | 32 | 72 | 66 |
| 10 „ „ 11 | 41 | 32 | 25 | 32 | 66 | 64 |
| 11 „ „ 12 | 38 | 40 | 23 | 32 | 56 | 72 |
| 12 „ „ 13 | 46 | 39 | 31 | 28 | 77 | 67 |
| 13 „ „ 14 | 35 | 43 | 26 | 39 | 61 | 82 |
| 14 „ „ 15 | 30 | 33 | 28 | 20 | 58 | 53 |
| 15 „ „ 16 | 35 | 43 | 35 | 24 | 70 | 67 |
| 16 „ „ 17 | 34 | 28 | 26 | 22 | 60 | 50 |
| 17 „ „ 18 | 31 | 16 | 32 | 15 | 63 | 31 |
| 18 „ „ 19 | 32 | 31 | 23 | 31 | 55 | 62 |
| 19 „ „ 20 | 35 | 37 | 31 | 24 | 66 | 61 |
| 20 „ „ 21 | 37 | 31 | 20 | 16 | 57 | 47 |
| 21 „ „ 22 | 23 | 32 | 19 | 21 | 42 | 53 |
| 22 „ „ 23 | 20 | 20 | 20 | 19 | 40 | 39 |
| 23 „ „ 24 | 33 | 30 | 30 | 18 | 63 | 48 |
| 24 „ „ 25 | 19 | 29 | 16 | 15 | 35 | 44 |
| 25 „ „ 26 | 27 | 20 | 17 | 15 | 44 | 35 |
| 26 „ „ 27 | 15 | 25 | 16 | 25 | 31 | 50 |
| 27 „ „ 28 | 13 | 25 | 14 | 13 | 27 | 38 |
| Insgesamt | 4 675 | 4 569 | 3 608 | 3 553 | 8 283 | 8 122 |

20. Die Säuglingssterblichkeit 1949—1951 nach Altersmonaten

| Altersmonat | Von 10 000 den nebenstehenden Altersmonat beginnenden Kindern starben innerhalb dieses Monats | | | | | |
|--------------------|--|-------|-------|----------|-------|-------|
| | männlich | | | weiblich | | |
| | 1949 | 1950 | 1951 | 1949 | 1950 | 1951 |
| 1. Monat | 406,3 | 443,9 | 434,9 | 351,3 | 370,1 | 359,5 |
| 2. " | 63,6 | 55,9 | 53,3 | 45,6 | 36,5 | 35,7 |
| 3. " | 53,5 | 47,9 | 45,2 | 37,4 | 35,4 | 35,6 |
| 4. " | 46,1 | 39,2 | 37,6 | 37,4 | 26,5 | 27,7 |
| 5. " | 35,8 | 29,7 | 28,2 | 26,0 | 23,6 | 18,5 |
| 6. " | 23,0 | 21,4 | 17,4 | 19,9 | 16,2 | 13,7 |
| 7. " | 16,4 | 13,4 | 12,3 | 16,0 | 13,8 | 12,9 |
| 8. " | 14,1 | 11,1 | 11,5 | 10,9 | 10,8 | 9,6 |
| 9. " | 12,2 | 9,3 | 9,3 | 10,7 | 8,1 | 9,0 |
| 10. " | 11,3 | 6,9 | 7,9 | 8,6 | 6,9 | 8,2 |
| 11. " | 8,6 | 7,7 | 8,0 | 6,1 | 5,9 | 5,4 |
| 12. " | 7,7 | 6,7 | 5,4 | 5,6 | 6,7 | 4,8 |
| 1. Altersjahr | 682,8 | 676,8 | 658,3 | 564,5 | 551,1 | 532,4 |

21. Sterbefälle männlicher Wehrmatsangehöriger des zweiten Weltkrieges nach Alter und Familienstand*)

(Beurkundungen bis 31. 12. 1951)

| Altersgruppe | Ledig | Verheiratet | Verwitwet | Geschieden | Familienstand unbekannt | Insgesamt |
|-------------------|---------|-------------|-----------|------------|----------------------------|-----------|
| unter 20 Jahre | 44 276 | 243 | 1 | 2 | 84 | 44 606 |
| 20 bis " 25 " | 93 316 | 8 137 | 45 | 30 | 278 | 101 806 |
| 25 " " 30 " | 36 227 | 31 588 | 163 | 298 | 259 | 68 535 |
| 30 " " 35 " | 16 325 | 48 193 | 340 | 494 | 203 | 65 555 |
| 35 " " 40 " | 4 888 | 27 588 | 313 | 327 | 133 | 33 249 |
| 40 " " 45 " | 1 497 | 12 559 | 193 | 167 | 86 | 14 502 |
| 45 " " 50 " | 441 | 4 644 | 93 | 54 | 174 | 5 406 |
| 50 und mehr " | 164 | 2 276 | 99 | 34 | 18 | 2 591 |
| Ohne Angabe . . . | 274 | 190 | 2 | 8 | 752 | 1 221 |
| Insgesamt | 197 408 | 135 418 | 1 249 | 1 409 | 1 987 | 337 471 |

*) Bis 31. 12. 1949 wurden alle in Nordrhein-Westfalen erfolgten Beurkundungen gezählt; ab 1950 nur noch solche, in denen der letzte Wohnsitz in Nordrhein-Westfalen lag.

22. Sterbefälle männlicher Wehrmatsangehöriger des zweiten Weltkrieges nach Sterbejahr und letztem Wohnsitz*)

(Beurkundungen bis 31. 12. 1951)

| Letzter Wohnsitz | Sterbejahr | | | | | | | | Insgesamt |
|---|------------|-------|--------|--------|--------|--------|--------|----------------|-----------|
| | 1939 | 1940 | 1941 | 1942 | 1943 | 1944 | 1945 | un- bekannt | |
| Nordrhein-Westfalen | 1 981 | 9 087 | 39 686 | 58 862 | 67 689 | 94 180 | 59 717 | 430 | 329 612 |
| Schleswig-Holstein | 4 | — | 6 | 8 | 6 | 27 | 107 | — | 158 |
| Hamburg | 1 | 5 | 8 | 2 | 5 | 19 | 126 | 1 | 167 |
| Niedersachsen | 2 | 19 | 35 | 39 | 96 | 82 | 588 | — | 799 |
| Bremen | 4 | 3 | 4 | 6 | 4 | 6 | 56 | — | 83 |
| Hessen | 1 | 12 | 9 | 31 | 25 | 55 | 295 | 1 | 429 |
| Rheinland-Pfalz | 1 | 12 | 21 | 35 | 30 | 77 | 284 | — | 460 |
| Württemberg-Baden | — | 3 | 7 | 14 | 10 | 59 | 244 | — | 337 |
| Baden | — | — | 1 | 6 | 8 | 20 | 75 | 1 | 111 |
| Württemberg-Hohenzollern | — | 1 | 5 | 5 | 8 | 19 | 89 | — | 127 |
| Bayern | 1 | 7 | 14 | 13 | 20 | 72 | 410 | — | 537 |
| Berlin | 2 | 11 | 15 | 11 | 15 | 23 | 188 | — | 265 |
| Sowjetische Besatzungszone | 12 | 16 | 51 | 70 | 87 | 148 | 922 | 1 | 1 307 |
| Deutsche Ostgebiete unter fremder Verwaltung ¹⁾ | 10 | 42 | 120 | 158 | 149 | 272 | 638 | — | 1 389 |
| Saargebiet | 1 | 3 | 11 | 5 | 6 | 32 | 66 | — | 124 |
| Ausland | 1 | 10 | 36 | 49 | 49 | 154 | 398 | 1 | 698 |
| Ohne Angabe | 1 | 1 | 6 | 2 | 8 | 298 | 547 | 5 | 868 |
| Insgesamt | 2 002 | 9 232 | 40 035 | 57 316 | 68 155 | 95 543 | 64 748 | 440 | 337 471 |

*) Bis 31. 12. 1949 wurden alle in Nordrhein-Westfalen erfolgten Beurkundungen gezählt; ab 1950 nur noch solche, in denen der letzte Wohnsitz in Nordrhein-Westfalen lag. — ¹⁾ Gebietsstand 31. 12. 1937.

23. Die im Jahre 1951 durch Tod gelösten Ehen nach Eheschließungsjahr und Kinderzahl

| Ehe- schließungs- jahr | Zahl der durch Tod gelösten Ehen | | | | | | | | | | ins- gesamt | davon durch Tod der Ehefrau |
|------------------------------|--|--------|--------|-------|-------|-------|-------|-------|---------------|----------------|----------------|--------------------------------------|
| | mit einer Kinderzahl ¹⁾ von | | | | | | | | | | | |
| | 0 | 1 | 2 | 3 | 4 | 5 | 6 | 7 | 8 und mehr | unbe- kannt | | |
| 1951 | 215 | 75 | 4 | — | — | — | — | — | — | — | 294 | 92 |
| 1950 | 405 | 199 | 27 | 3 | 1 | — | — | — | — | 2 | 637 | 198 |
| 1949 | 376 | 197 | 45 | 2 | 3 | 1 | — | — | — | 3 | 627 | 190 |
| 1948 | 408 | 200 | 77 | 19 | — | — | — | — | — | 1 | 705 | 218 |
| 1947 | 327 | 179 | 87 | 27 | 4 | 1 | — | — | — | 1 | 626 | 185 |
| 1946 | 260 | 139 | 91 | 24 | 4 | 3 | — | 1 | — | 2 | 524 | 146 |
| 1945 | 196 | 85 | 68 | 21 | 4 | — | — | — | — | 2 | 376 | 122 |
| 1944 | 233 | 116 | 75 | 22 | 11 | 1 | 3 | 3 | 1 | 1 | 466 | 114 |
| 1943 | 236 | 122 | 97 | 38 | 10 | 2 | 1 | 1 | 1 | — | 508 | 159 |
| 1942 | 255 | 120 | 101 | 37 | 15 | 6 | 1 | — | — | — | 535 | 157 |
| 1941 | 269 | 103 | 95 | 37 | 13 | 10 | 2 | — | 2 | 1 | 532 | 164 |
| 1940 | 308 | 126 | 121 | 60 | 14 | 5 | 2 | 1 | — | 2 | 634 | 212 |
| 1939 | 308 | 165 | 122 | 70 | 35 | 11 | 7 | 3 | 4 | 1 | 726 | 241 |
| 1938 | 248 | 149 | 139 | 71 | 26 | 17 | 6 | 2 | 3 | 3 | 664 | 232 |
| 1937 | 241 | 136 | 160 | 63 | 16 | 14 | 6 | 4 | 6 | 3 | 649 | 228 |
| 1936 | 238 | 143 | 124 | 74 | 39 | 24 | 8 | 2 | 1 | 3 | 656 | 203 |
| 1935 | 262 | 177 | 137 | 115 | 39 | 26 | 12 | 9 | 1 | — | 778 | 261 |
| 1934 | 247 | 219 | 196 | 104 | 54 | 21 | 14 | 7 | 6 | 4 | 872 | 297 |
| 1933 | 265 | 193 | 150 | 115 | 64 | 28 | 24 | 10 | 6 | 1 | 856 | 253 |
| 1932 | 249 | 152 | 157 | 104 | 52 | 29 | 16 | 14 | 7 | 2 | 782 | 260 |
| 1931 | 257 | 157 | 171 | 91 | 66 | 29 | 12 | 10 | 12 | 1 | 806 | 234 |
| 1930 | 276 | 230 | 182 | 141 | 75 | 36 | 20 | 20 | 8 | — | 988 | 322 |
| 1929 | 283 | 240 | 215 | 145 | 70 | 54 | 24 | 12 | 19 | 3 | 1 065 | 320 |
| 1928 | 289 | 241 | 229 | 143 | 74 | 38 | 38 | 10 | 23 | 2 | 1 082 | 324 |
| 1927 | 282 | 247 | 240 | 139 | 69 | 36 | 25 | 23 | 24 | 1 | 1 086 | 352 |
| 1926 | 287 | 225 | 218 | 139 | 80 | 41 | 29 | 12 | 27 | 1 | 1 059 | 324 |
| 1925 | 291 | 236 | 223 | 134 | 92 | 52 | 22 | 20 | 19 | 2 | 1 091 | 332 |
| 1924 | 288 | 264 | 226 | 138 | 89 | 52 | 20 | 17 | 28 | 3 | 1 125 | 339 |
| 1923 | 362 | 368 | 345 | 195 | 119 | 63 | 49 | 30 | 36 | 5 | 1 572 | 505 |
| 1922 | 432 | 472 | 428 | 271 | 129 | 83 | 51 | 43 | 42 | 4 | 1 955 | 621 |
| 1921 | 432 | 512 | 496 | 317 | 178 | 105 | 64 | 47 | 53 | 4 | 2 208 | 715 |
| 1920 | 545 | 653 | 676 | 384 | 226 | 139 | 89 | 38 | 55 | 5 | 2 810 | 878 |
| 1919 | 445 | 530 | 590 | 362 | 240 | 152 | 93 | 39 | 64 | 6 | 2 521 | 833 |
| 1918 | 169 | 252 | 287 | 180 | 113 | 51 | 35 | 27 | 35 | — | 1 149 | 362 |
| 1917 | 125 | 154 | 216 | 153 | 112 | 48 | 34 | 17 | 32 | 5 | 896 | 297 |
| 1916 | 98 | 176 | 172 | 111 | 91 | 41 | 28 | 17 | 25 | 2 | 761 | 246 |
| 1915 | 108 | 156 | 201 | 128 | 90 | 53 | 27 | 20 | 21 | 1 | 805 | 264 |
| 1914 | 141 | 197 | 286 | 215 | 151 | 95 | 58 | 53 | 37 | — | 1 233 | 420 |
| 1913 | 174 | 275 | 325 | 285 | 195 | 115 | 70 | 52 | 76 | 3 | 1 570 | 553 |
| 1912 | 169 | 268 | 348 | 261 | 195 | 133 | 81 | 46 | 82 | 2 | 1 585 | 574 |
| 1911 | 163 | 249 | 328 | 260 | 227 | 134 | 97 | 53 | 99 | 3 | 1 613 | 572 |
| 1910 | 144 | 210 | 340 | 283 | 205 | 143 | 102 | 71 | 144 | 4 | 1 646 | 622 |
| 1909 | 122 | 202 | 302 | 245 | 222 | 147 | 110 | 56 | 124 | 3 | 1 533 | 548 |
| 1908 | 131 | 175 | 319 | 293 | 223 | 169 | 129 | 80 | 176 | — | 1 695 | 657 |
| 1907 | 111 | 182 | 325 | 308 | 224 | 181 | 143 | 96 | 148 | 4 | 1 722 | 651 |
| 1906 | 94 | 179 | 298 | 279 | 247 | 152 | 122 | 94 | 177 | 8 | 1 650 | 654 |
| 1905 | 80 | 155 | 285 | 268 | 219 | 176 | 123 | 115 | 191 | 1 | 1 613 | 641 |
| 1904 | 79 | 138 | 220 | 218 | 211 | 166 | 141 | 112 | 199 | 1 | 1 485 | 573 |
| 1903 | 68 | 114 | 231 | 229 | 209 | 157 | 133 | 86 | 207 | 4 | 1 438 | 567 |
| 1902 | 68 | 97 | 194 | 226 | 215 | 146 | 115 | 114 | 208 | 3 | 1 386 | 571 |
| 1901 | 78 | 86 | 165 | 206 | 204 | 163 | 120 | 109 | 253 | 2 | 1 386 | 581 |
| 1900 | 63 | 83 | 149 | 171 | 174 | 151 | 143 | 115 | 262 | — | 1 311 | 552 |
| 1899 | 46 | 61 | 127 | 162 | 159 | 132 | 119 | 88 | 229 | 5 | 1 128 | 497 |
| 1898 | 40 | 57 | 96 | 119 | 125 | 105 | 105 | 97 | 199 | 1 | 944 | 394 |
| 1897 | 33 | 31 | 75 | 104 | 118 | 96 | 74 | 71 | 150 | — | 752 | 311 |
| 1896 | 16 | 39 | 54 | 80 | 82 | 68 | 64 | 47 | 158 | 2 | 610 | 255 |
| 1895 | 23 | 29 | 37 | 64 | 63 | 56 | 47 | 47 | 125 | 2 | 493 | 204 |
| 1894 | 14 | 17 | 34 | 37 | 42 | 45 | 37 | 29 | 111 | — | 366 | 152 |
| 1893 | 7 | 3 | 21 | 37 | 34 | 35 | 30 | 31 | 68 | 1 | 267 | 110 |
| 1892 | 6 | 5 | 15 | 21 | 25 | 34 | 25 | 20 | 70 | 1 | 222 | 90 |
| 1891 | 5 | 4 | 7 | 16 | 20 | 17 | 12 | 17 | 54 | — | 152 | 65 |
| 1890 | 2 | 3 | 8 | 13 | 18 | 14 | 13 | 12 | 35 | — | 118 | 51 |
| 1889 und früher | 5 | 4 | 10 | 13 | 17 | 20 | 21 | 9 | 76 | 1 | 176 | 79 |
| Ohne Angabe . . | 117 | 55 | 73 | 47 | 36 | 21 | 14 | 13 | 33 | 426 | 835 | 284 |
| Insgesamt | 12 509 | 11 026 | 11 860 | 8 637 | 6 177 | 4 143 | 3 005 | 2 192 | 4 252 | 554 | 64 355 | 22 408 |

¹⁾ Zahl der in den Ehen geborenen Kinder einschl. legitimer Kinder und Totgeburten.

24. Die gerichtlichen Ehelösungen 1939, 1946—1951

| Jahr | Zahl der rechtskräftigen Urteile, lautend auf | | | | | | | | | Auf 100 000 Einwohner | | | Auf 10 000 Eheschließungen | | |
|--------------------|---|-----------|---------------------|-------------------|-----------|---------------------|---------------------|-----------|---------------------|-----------------------|-----------|---------------------|----------------------------|---------|---------------------|
| | Ehescheidung | | | Aufhebung der Ehe | | | Nichtigkeit der Ehe | | | kamen Ehescheidungen | | | | | |
| | Landesteil | | Nordrhein-Westfalen | Landesteil | | Nordrhein-Westfalen | Landesteil | | Nordrhein-Westfalen | Landesteil | | Nordrhein-Westfalen | Landesteil | | Nordrhein-Westfalen |
| | Nordrhein | Westfalen | | Nordrhein | Westfalen | | Nordrhein | Westfalen | | Nordrhein | Westfalen | | | | |
| | | | | | | | | | | | | | | | |
| Nordrhein | Westfalen | Nordrhein | Westfalen | Nordrhein | Westfalen | Nordrhein | Westfalen | Nordrhein | Westfalen | Nordrhein | Westfalen | | | | |
| 1939 ¹⁾ | 6 941 | 3 043 | . | 126 | 68 | . | 8 | 1 | . | 86,8 | 56,4 | 74,5 | 773,0 | 505,6 | 665,7 |
| 1946 ²⁾ | 5 631 | 5 617 | 11 248 | 57 | 52 | 109 | 7 | 12 | 19 | 114,9 | 109,6 | 112,2 | 1 349,3 | 1 308,7 | 1 328,7 |
| 1947 | 13 187 | 8 778 | 21 965 | 85 | 115 | 200 | 43 | 56 | 99 | 217,1 | 146,5 | 182,0 | 2 177,6 | 1 477,0 | 1 830,6 |
| 1948 | 15 121 | 8 927 | 24 048 | 105 | 102 | 207 | 64 | 99 | 163 | 239,2 | 144,0 | 192,1 | 2 174,6 | 1 363,7 | 1 781,4 |
| 1949 | 13 243 | 7 900 | 21 143 | 129 | 111 | 240 | 121 | 97 | 218 | 202,4 | 124,2 | 163,9 | 1 903,1 | 1 232,8 | 1 581,8 |
| 1950 | 12 068 | 7 857 | 19 925 | 120 | 117 | 237 | 124 | 89 | 213 | 180,2 | 122,6 | 152,0 | 1 530,8 | 1 083,1 | 1 316,3 |
| 1951 | 8 622 | 5 932 | 14 554 | 67 | 72 | 139 | 74 | 68 | 142 | 124,9 | 90,8 | 108,3 | 1 089,9 | 812,2 | 956,6 |

¹⁾ 1939 wurden die Ehescheidungsziffern, Einwohner und Eheschließungszahlen der Rheinprovinz zugrunde gelegt. — ²⁾ Ohne die Landgerichte Aachen und Krefeld, Landgericht Bielefeld unvollständig; Einwohner- und Eheschließungszahlen teilweise geschätzt.

25. Die gerichtlichen Ehelösungen 1950 und 1951 nach dem Kläger

| Kläger | Gerichtliche Ehelösungen | | | | | | | |
|------------------------------------|--------------------------|---------------|-------------|------------|-------------------------|------------|---------------|---------------|
| | Ehescheidungen | | Aufhebungen | | Nichtigkeitserklärungen | | insgesamt | |
| | 1950 | 1951 | 1950 | 1951 | 1950 | 1951 | 1950 | 1951 |
| der Mann | 9 286 | 6 074 | 88 | 55 | 25 | 15 | 9 399 | 6 144 |
| davon Widerkläger die Frau | 4 730 | 3 175 | 29 | 16 | 1 | 1 | 4 760 | 3 191 |
| die Frau | 10 639 | 8 480 | 149 | 84 | 84 | 65 | 10 872 | 8 629 |
| davon Widerkläger der Mann | 4 999 | 3 614 | 32 | 22 | 4 | 3 | 5 035 | 3 639 |
| der Staatsanwalt | — | — | — | — | 104 | 62 | 104 | 62 |
| Insgesamt | 19 925 | 14 554 | 237 | 139 | 213 | 142 | 20 375 | 14 835 |

26. Die Geschiedenen 1951 nach dem Alter

| Alter des Mannes | Alter der Frau | | | | | | | | | | Insgesamt |
|-----------------------|----------------|-------|-------|-------|-------|-------|-------|-----|-----|-------------|-----------|
| | 15 | 20 | 25 | 30 | 35 | 40 | 45 | 50 | 55 | 60 und mehr | |
| | bis unter | | | | | | | | | | |
| | 20 | 25 | 30 | 35 | 40 | 45 | 50 | 55 | 60 | | |
| Jahre | | | | | | | | | | | |
| 16 bis unter 20 Jahre | 1 | — | 1 | — | — | — | — | — | — | — | 2 |
| 20 " " 25 " | 57 | 690 | 906 | 32 | 4 | 2 | — | 2 | — | — | 923 |
| 25 " " 30 " | 26 | 816 | 1 136 | 231 | 47 | 6 | 4 | 1 | — | — | 2 267 |
| 30 " " 35 " | 5 | 192 | 1 099 | 812 | 148 | 34 | 7 | 4 | 1 | — | 2 302 |
| 35 " " 40 " | — | 58 | 454 | 885 | 888 | 291 | 54 | 9 | 4 | — | 2 643 |
| 40 " " 45 " | 1 | 18 | 152 | 361 | 906 | 876 | 210 | 35 | 6 | 4 | 2 569 |
| 45 " " 50 " | — | 17 | 61 | 127 | 281 | 693 | 576 | 138 | 26 | 5 | 1 924 |
| 50 " " 55 " | — | 5 | 23 | 47 | 84 | 178 | 328 | 264 | 86 | 22 | 1 035 |
| 55 " " 60 " | — | 8 | 7 | 10 | 36 | 58 | 88 | 137 | 87 | 23 | 454 |
| 60 und mehr " | — | — | 1 | 7 | 14 | 27 | 47 | 89 | 103 | 147 | 435 |
| Insgesamt | 90 | 1 734 | 3 140 | 2 512 | 2 408 | 2 165 | 1 312 | 679 | 313 | 201 | 14 554 |

27. Die Geschiedenen 1951 nach dem religiösen Bekenntnis

| Religiöses Bekenntnis des Mannes | Religiöses Bekenntnis der Frau | | | | | | Insgesamt |
|---|--------------------------------|--------------|----------|--|---|-------------|---------------|
| | Katholisch | Evangelisch | Jüdisch | Angehörige einer sonstigen Religionsgemeinschaft | Ohne Zugehörigkeit zu einer Religionsgemeinschaft | Ohne Angabe | |
| Katholisch | 5 105 | 1 681 | 2 | 34 | 51 | 2 | 6 825 |
| Evangelisch | 1 571 | 4 690 | 2 | 51 | 79 | 3 | 6 336 |
| Jüdisch | 8 | 2 | 1 | — | — | — | 6 |
| Angehörige einer sonstigen Religionsgemeinschaft | 58 | 44 | — | 182 | 1 | — | 280 |
| Ohne Zugehörigkeit zu einer Religionsgemeinschaft | 326 | 352 | — | 14 | 367 | — | 1 059 |
| Ohne Angabe | 3 | 6 | — | 1 | — | 38 | 48 |
| Insgesamt | 7 061 | 6 665 | 5 | 282 | 498 | 43 | 14 554 |

28. Die im Jahre 1951 geschiedenen Ehen nach Eheschließungsjahr und Kinderzahl

| Eheschließungsjahr | Zahl der geschiedenen Ehen | | | | | | | | | | Von 100 geschiedenen Ehen hatten eine Kinderzahl von | | | | |
|-----------------------|----------------------------|---|--------------|--------------|------------|------------|------------|------------|------------|-------------|--|-------------|------------|------------|------------|
| | insgesamt | davon Ehen mit einer Kinderzahl ¹⁾ von | | | | | | | | | | | | | |
| | | 0 | 1 | 2 | 3 | 4 | 5 | 6 | 7 und mehr | | 0 | 1 | 2 | 3 | 4 und mehr |
| 1951 | 48 | 39 | 7 | 1 | 1 | — | — | — | — | 81,2 | 14,6 | 2,1 | 2,1 | — | |
| 1950 | 567 | 405 | 151 | 9 | 1 | 1 | — | — | — | 71,4 | 26,6 | 1,6 | 0,2 | 0,2 | |
| 1949 | 1 118 | 671 | 407 | 34 | 6 | — | — | — | — | 60,0 | 36,4 | 3,1 | 0,5 | — | |
| 1948 | 1 398 | 729 | 496 | 105 | 7 | 1 | — | — | — | 54,5 | 37,1 | 7,3 | 0,5 | 0,1 | |
| 1947 | 1 209 | 538 | 520 | 137 | 13 | 1 | — | — | — | 44,5 | 43,0 | 11,3 | 1,1 | 0,1 | |
| 1946 | 858 | 330 | 365 | 130 | 26 | 4 | — | 1 | — | 38,5 | 42,5 | 16,1 | 3,3 | 0,6 | |
| 1945 | 634 | 257 | 247 | 97 | 28 | 5 | — | — | — | 40,6 | 39,0 | 16,3 | 4,4 | 0,8 | |
| 1944 | 772 | 319 | 306 | 104 | 34 | 7 | 2 | — | — | 41,3 | 39,6 | 13,5 | 4,4 | 1,2 | |
| 1943 | 718 | 280 | 295 | 113 | 21 | 8 | — | 1 | — | 39,0 | 41,1 | 15,7 | 2,9 | 1,3 | |
| 1942 | 674 | 248 | 256 | 123 | 35 | 6 | 4 | 2 | — | 36,8 | 38,0 | 18,2 | 5,2 | 1,8 | |
| 1941 | 524 | 161 | 204 | 119 | 28 | 7 | 4 | — | 1 | 30,7 | 38,9 | 22,7 | 6,4 | 2,3 | |
| 1940 | 556 | 166 | 201 | 130 | 35 | 16 | 5 | 8 | — | 29,8 | 36,2 | 23,4 | 6,3 | 4,3 | |
| 1939 | 629 | 182 | 198 | 172 | 53 | 15 | 6 | 3 | — | 28,9 | 31,5 | 27,4 | 8,4 | 3,8 | |
| 1938 | 448 | 138 | 129 | 113 | 45 | 12 | 10 | 1 | — | 30,8 | 28,8 | 25,2 | 10,0 | 5,2 | |
| 1937 | 400 | 103 | 116 | 105 | 49 | 20 | 5 | — | 2 | 26,8 | 29,0 | 26,3 | 12,2 | 6,7 | |
| 1936 | 422 | 106 | 115 | 106 | 57 | 20 | 11 | 8 | 4 | 25,1 | 27,3 | 25,1 | 13,5 | 9,0 | |
| 1935 | 410 | 71 | 114 | 119 | 64 | 20 | 12 | 6 | 4 | 17,3 | 27,8 | 29,0 | 15,6 | 10,3 | |
| 1934 | 448 | 104 | 107 | 138 | 80 | 17 | 10 | 5 | 7 | 23,2 | 23,9 | 30,8 | 13,4 | 3,7 | |
| 1933 | 388 | 86 | 84 | 90 | 61 | 35 | 13 | 12 | 7 | 22,2 | 21,6 | 23,2 | 15,7 | 17,3 | |
| 1932 | 308 | 63 | 61 | 77 | 46 | 38 | 12 | 6 | 5 | 20,5 | 19,8 | 25,0 | 14,9 | 19,8 | |
| 1931 | 261 | 39 | 69 | 60 | 40 | 25 | 18 | 3 | 7 | 15,0 | 26,4 | 23,0 | 15,3 | 20,3 | |
| 1930 | 256 | 53 | 49 | 54 | 36 | 29 | 16 | 9 | 10 | 20,7 | 19,1 | 21,1 | 14,1 | 25,0 | |
| 1929 | 247 | 65 | 42 | 52 | 43 | 16 | 14 | 10 | 5 | 26,3 | 17,0 | 21,1 | 17,4 | 18,2 | |
| 1928 | 206 | 48 | 46 | 44 | 34 | 14 | 8 | 8 | 4 | 23,3 | 22,3 | 21,4 | 16,5 | 16,5 | |
| 1927 | 177 | 38 | 39 | 38 | 24 | 16 | 10 | 6 | 6 | 21,5 | 22,0 | 21,5 | 13,5 | 21,5 | |
| 1926 | 154 | 21 | 39 | 38 | 18 | 14 | 10 | 1 | 13 | 13,6 | 25,3 | 24,7 | 11,7 | 24,7 | |
| 1925 bis 1921 | 504 | 88 | 128 | 109 | 61 | 52 | 29 | 16 | 26 | 17,5 | 24,4 | 21,6 | 12,1 | 24,4 | |
| 1920 und früher . . . | 280 | 47 | 56 | 62 | 36 | 18 | 19 | 14 | 28 | 16,8 | 20,0 | 22,1 | 12,9 | 28,2 | |
| Insgesamt | 14 554 | 5 395 | 4 842 | 2 479 | 964 | 417 | 218 | 110 | 129 | 37,1 | 33,3 | 17,0 | 6,6 | 6,0 | |

¹⁾ Einschl. der totgeborenen oder legitimierten Kinder.

29. Die Ehescheidungen im Jahre 1951 nach Eheschließungsjahr und Grund*)

| Eheschließungsjahr | § 42 Ehebruch | § 43 andere Eheverfeh- lungen | § 42 in Verbin- dung mit § 43 | § 42 o. § 43 in Verbin- dung mit sonstigen §§ | § 44 auf geistiger Störung beruhendes Verhalten | § 45 Geistes- krankheit | § 46 an- steckende oder ekel- erregende Krankheit | § 48 Auflösung der häus- lichen Ge- mein- schaft | Insgesamt |
|---------------------|------------------|--|--|---|--|-------------------------------|--|---|---------------|
| 1951. | 3 | 45 | — | — | — | — | — | — | 48 |
| 1950. | 40 | 515 | 9 | — | 1 | 2 | — | — | 567 |
| 1949. | 78 | 1 005 | 81 | — | 2 | — | 2 | — | 1 118 |
| 1948. | 94 | 1 176 | 41 | — | 4 | — | 2 | 21 | 1 338 |
| 1947. | 108 | 992 | 43 | — | 1 | 2 | 1 | 62 | 1 208 |
| 1946. | 67 | 715 | 14 | — | 4 | 2 | 2 | 54 | 858 |
| 1945. | 64 | 485 | 18 | — | — | — | — | 67 | 634 |
| 1944. | 83 | 559 | 16 | — | 2 | 8 | 1 | 108 | 772 |
| 1943. | 87 | 507 | 6 | — | 8 | 8 | — | 112 | 718 |
| 1942. | 80 | 430 | 21 | — | — | 4 | — | 139 | 674 |
| 1941. | 59 | 959 | 21 | — | — | 1 | — | 84 | 524 |
| 1940. | 47 | 382 | 15 | — | 1 | 5 | — | 106 | 556 |
| 1939. | 69 | 426 | 25 | — | 3 | 5 | — | 101 | 629 |
| 1938. | 50 | 288 | 11 | — | 4 | 4 | — | 91 | 448 |
| 1937. | 89 | 290 | 9 | — | 1 | 2 | — | 59 | 400 |
| 1936. | 56 | 274 | 10 | — | 1 | 4 | — | 77 | 422 |
| 1935. | 55 | 275 | 12 | — | — | — | 1 | 67 | 410 |
| 1934. | 56 | 298 | 17 | — | 2 | 3 | — | 72 | 448 |
| 1933. | 63 | 273 | 15 | — | — | 3 | — | 34 | 388 |
| 1932. | 34 | 219 | 9 | — | — | 3 | — | 43 | 308 |
| 1931. | 32 | 173 | 2 | — | 1 | 3 | — | 50 | 261 |
| 1930. | 40 | 171 | 4 | — | 1 | 1 | — | 39 | 256 |
| 1929 und früher . . | 164 | 1 013 | 52 | — | 4 | 29 | 1 | 305 | 1 568 |
| Insgesamt | 1 468 | 10 870 | 401 | — | 35 | 79 | 10 | 1 691 | 14 554 |

*) Gemäß §§ des Ehegesetzes.

30. Die im Jahre 1951 geschiedenen Ehen nach der Altersdifferenz der Ehepartner und nach Gründen

| Altersdifferenz der Ehegatten Jahre | Geschiedene Ehen | | | | | | | |
|---|------------------|------------------|--|--|--|---|---|---|
| | insgesamt | davon nach | | | | | | |
| | | § 42 Ehebruch | § 43 andere Eheverfeh- lungen | § 42 in Verbin- dung mit § 43 | § 42 oder § 43 in Verbin- dung mit sonstigen §§ | § 44 o. § 45 geistige Störung, Geistes- krankheit | § 46 an- steckende oder ekel- erregende Krankheit | § 48 Auflösung der häus- lichen Ge- mein- schaft |
| Frau älter um | | | | | | | | |
| 6 und mehr Jahre | 526 | 63 | 362 | 16 | — | 4 | — | 81 |
| 5 bis unter 6 „ | 204 | 18 | 143 | 13 | — | 2 | — | 28 |
| 4 „ „ 5 „ | 302 | 35 | 226 | 5 | — | 4 | — | 32 |
| 3 „ „ 4 „ | 398 | 42 | 289 | 11 | — | 5 | — | 51 |
| 2 „ „ 3 „ | 614 | 61 | 469 | 18 | — | 2 | 1 | 68 |
| 1 „ „ 2 „ | 816 | 85 | 605 | 18 | — | 4 | — | 104 |
| Mann und Frau, gleichaltrig, Altersdifferenz geringer als ein Jahr | 1 193 | 137 | 883 | 38 | — | 12 | 1 | 122 |
| Mann älter um | | | | | | | | |
| 1 bis unter 2 Jahre | 1 455 | 129 | 1 099 | 39 | — | 13 | 2 | 173 |
| 2 „ „ 3 „ | 1 562 | 144 | 1 161 | 50 | — | 15 | 1 | 181 |
| 3 „ „ 4 „ | 1 442 | 160 | 1 063 | 31 | — | 10 | 1 | 177 |
| 4 „ „ 5 „ | 1 239 | 142 | 923 | 35 | — | 4 | — | 135 |
| 5 „ „ 6 „ | 1 004 | 113 | 745 | 28 | — | 6 | 1 | 111 |
| 6 „ „ 7 „ | 800 | 85 | 593 | 28 | — | 3 | — | 91 |
| 7 „ „ 8 „ | 613 | 70 | 445 | 19 | — | 6 | 1 | 72 |
| 8 „ „ 9 „ | 461 | 44 | 353 | 8 | — | 5 | 1 | 50 |
| 9 „ „ 10 „ | 355 | 29 | 276 | 13 | — | 3 | — | 34 |
| 10 und mehr „ | 1 570 | 111 | 1 235 | 31 | — | 16 | 1 | 176 |
| Insgesamt | 14 554 | 1 468 | 10 870 | 401 | — | 114 | 10 | 1 691 |

31. Die Ehescheidungen 1951 nach Grund und Schuld

| Ehescheidungen, bei denen | | Ehescheidungen, bei denen | | | | | | | | | Insgesamt | |
|---|---|---------------------------|--------------------------------|-----------------------------|-----------------------------|-----------------------------|---|---|-----------------------|--|-----------|--|
| | | die Frau | | die Frau schuldig war gemäß | | | | der Grund bei der Frau lag gemäß | | | | das Urteil gemäß § 48 mit oder ohne Schuldanspruch erfolgt ist |
| | | schildlos war | zum geringen Teil schuldig war | § 42 Ehebruch | § 43 andere Eheverfehlungen | § 42 in Verbindung mit § 43 | § 42 oder § 43 in Verbindung mit sonstigen §§ | § 44 auf geistiger Störung beruhendes Verhalten | § 45 Geisteskrankheit | § 46 ansteckende oder ekel-erregende Krankheiten | | |
| der Mann | { schuldlos war zum geringen Teil schuldig war | — — | — — | 416 47 | 1 511 190 | 45 81 | — — | 11 — | 60 — | 5 — | 421 — | 2 469 268 |
| der Mann | { § 42 Ehebruch | 749 | 87 | 219 | 48 | — | — | — | — | — | — | 1 053 |
| der Mann | { § 43 andere Eheverfehlungen | 5 414 | 808 | 75 | 8 447 | — | — | — | — | — | — | 9 244 |
| schuldig | { § 42 in Verbindung mit § 43 | 101 | 29 | — | — | 72 | — | — | — | — | — | 202 |
| war gemäß | { § 42 oder § 43 in Verbindung mit sonstigen §§ | — | — | — | — | — | — | — | — | — | — | — |
| der Grund | { § 44 geistige Störung | 24 | — | — | — | — | — | — | — | — | — | 24 |
| beidem Mann | { § 45 Geisteskrankheit | 19 | — | — | — | — | — | — | — | — | — | 19 |
| lag gemäß | { § 46 ansteckende oder ekel-erregende Krankheiten | 5 | — | — | — | — | — | — | — | — | — | 5 |
| das Urteil gemäß § 48 mit oder ohne Schuldausspruch erfolgt ist | | 952 | — | — | — | — | — | — | — | — | 318 | 1 270 |
| Insgesamt | | 7 264 | 374 | 757 | 5 196 | 148 | — | 11 | 60 | 5 | 739 | 14 554 |

32. Die Selbstmorde 1950 und 1951 nach Kalendermonaten

| Monat | Selbstmörder | | | | | | | | | | | |
|---------------------|--------------|-------|----------|-------|-----------|-------|----------|-------|----------|-------|-----------|-------|
| | 1950 | | | | | | 1951 | | | | | |
| | männlich | | weiblich | | insgesamt | | männlich | | weiblich | | insgesamt | |
| | Anzahl | vH | Anzahl | vH | Anzahl | vH | Anzahl | vH | Anzahl | vH | Anzahl | vH |
| Januar | 111 | 7,3 | 55 | 9,3 | 166 | 7,8 | 186 | 9,4 | 53 | 8,0 | 179 | 8,9 |
| Februar | 105 | 6,9 | 48 | 8,1 | 153 | 7,2 | 99 | 7,4 | 68 | 10,3 | 167 | 8,3 |
| März | 149 | 9,7 | 40 | 6,8 | 189 | 8,9 | 111 | 8,2 | 42 | 6,3 | 153 | 7,6 |
| April | 188 | 8,6 | 55 | 9,3 | 187 | 8,8 | 104 | 7,7 | 61 | 9,2 | 165 | 8,2 |
| Mai | 156 | 10,2 | 43 | 7,3 | 199 | 9,4 | 130 | 9,7 | 55 | 8,3 | 185 | 9,2 |
| Juni | 143 | 9,4 | 55 | 9,3 | 198 | 9,3 | 122 | 9,1 | 60 | 9,1 | 182 | 9,1 |
| Juli | 150 | 9,8 | 55 | 9,3 | 205 | 9,7 | 136 | 10,1 | 61 | 9,2 | 197 | 9,8 |
| August | 126 | 8,2 | 50 | 8,5 | 178 | 8,3 | 110 | 8,2 | 59 | 8,9 | 169 | 8,4 |
| September | 126 | 8,2 | 52 | 8,8 | 178 | 8,4 | 105 | 7,8 | 51 | 7,7 | 156 | 7,8 |
| Oktober | 109 | 7,1 | 47 | 7,9 | 156 | 7,4 | 106 | 7,9 | 47 | 7,1 | 153 | 7,6 |
| November | 112 | 7,3 | 45 | 7,6 | 157 | 7,4 | 109 | 8,1 | 60 | 9,1 | 169 | 8,5 |
| Dezember | 112 | 7,3 | 46 | 7,8 | 158 | 7,4 | 86 | 6,4 | 45 | 6,8 | 131 | 6,6 |
| Insgesamt | 1 531 | 100,0 | 591 | 100,0 | 2 122 | 100,0 | 1 344 | 100,0 | 662 | 100,0 | 2 006 | 100,0 |

33. Die Selbstmorde 1950 und 1951 nach Todesarten

| Todesart | Selbstmörder | | | | | | | | | | | |
|--|--------------|-------|----------|-------|-----------|-------|----------|-------|----------|-------|-----------|-------|
| | 1950 | | | | | | 1951 | | | | | |
| | männlich | | weiblich | | insgesamt | | männlich | | weiblich | | insgesamt | |
| | Anzahl | vH | Anzahl | vH | Anzahl | vH | Anzahl | vH | Anzahl | vH | Anzahl | vH |
| Gifte oder ätzende Substanzen | 166 | 10,8 | 140 | 23,7 | 306 | 14,4 | 198 | 10,3 | 150 | 22,7 | 288 | 14,3 |
| Leucht- oder Kochgas | 91 | 6,0 | 76 | 12,9 | 167 | 7,9 | 71 | 5,3 | 70 | 10,6 | 141 | 7,0 |
| Sonstige giftige Gase | 2 | 0,1 | 2 | 0,3 | 4 | 0,2 | 3 | 0,2 | 3 | 0,5 | 6 | 0,3 |
| Erhängen | 914 | 59,7 | 190 | 32,1 | 1 104 | 52,0 | 802 | 59,7 | 222 | 33,5 | 1 024 | 51,0 |
| Ertränken | 123 | 8,0 | 87 | 14,7 | 210 | 9,9 | 117 | 8,7 | 119 | 18,0 | 296 | 11,7 |
| Feuerwaffen | 80 | 2,0 | 2 | 0,3 | 32 | 1,5 | 80 | 2,2 | 1 | 0,1 | 81 | 1,5 |
| Schneidende oder stechende Instrumente | 89 | 2,5 | 8 | 1,4 | 47 | 2,2 | 80 | 2,2 | 8 | 1,2 | 38 | 1,9 |
| Hinabstürzen | 34 | 2,2 | 42 | 7,1 | 76 | 3,6 | 36 | 2,8 | 40 | 6,0 | 76 | 4,0 |
| Überfahrenlassen | 110 | 7,2 | 32 | 5,4 | 142 | 6,7 | 102 | 7,6 | 42 | 6,3 | 144 | 7,2 |
| Sonstige angegebene Selbstmordarten | 3 | 0,2 | 1 | 0,2 | 4 | 0,2 | 6 | 0,4 | 2 | 0,3 | 8 | 0,4 |
| Nicht angegebene Selbstmordarten | 19 | 1,3 | 11 | 1,9 | 30 | 1,4 | 9 | 0,6 | 5 | 0,8 | 14 | 0,7 |
| Insgesamt | 1 531 | 100,0 | 591 | 100,0 | 2 122 | 100,0 | 1 344 | 100,0 | 662 | 100,0 | 2 006 | 100,0 |

34. Die Selbstmorde 1950 und 1951 nach Altersgruppen der Selbstmörder

| Altersgruppe | Selbstmörder | | | | | | | |
|----------------------|--------------|----------------------|------------|----------------------|--------------|----------------------|------------|----------------------|
| | 1950 | | | | 1951 | | | |
| | männlich | | weiblich | | männlich | | weiblich | |
| | Anzahl | auf 10 000 Einwohner | Anzahl | auf 10 000 Einwohner | Anzahl | auf 10 000 Einwohner | Anzahl | auf 10 000 Einwohner |
| 6 bis unter 10 Jahre | — | — | — | — | — | — | — | — |
| 10 " " 14 " | 1 | 0,02 | 1 | 0,02 | 1 | 0,02 | — | — |
| 14 " " 18 " | 26 | 0,53 | 10 | 0,26 | 24 | 0,55 | 10 | 0,24 |
| 18 " " 20 " | 36 | 1,73 | 10 | 0,53 | 81 | 1,10 | 9 | 0,51 |
| 20 " " 25 " | 81 | 1,59 | 24 | 0,46 | 105 | 1,90 | 28 | 0,55 |
| 25 " " 30 " | 65 | 1,55 | 37 | 0,64 | 70 | 1,65 | 38 | 0,59 |
| 30 " " 35 " | 50 | 1,72 | 38 | 0,98 | 57 | 1,69 | 35 | 0,80 |
| 35 " " 40 " | 108 | 2,55 | 51 | 0,88 | 80 | 1,93 | 52 | 0,96 |
| 40 " " 45 " | 159 | 3,27 | 64 | 1,08 | 147 | 2,98 | 73 | 1,21 |
| 45 " " 50 " | 178 | 3,49 | 81 | 1,49 | 152 | 2,90 | 91 | 1,63 |
| 50 " " 55 " | 194 | 4,98 | 79 | 1,67 | 189 | 4,36 | 118 | 2,42 |
| 55 " " 60 " | 162 | 5,43 | 57 | 1,48 | 127 | 4,06 | 78 | 1,90 |
| 60 " " 65 " | 127 | 4,77 | 44 | 1,36 | 98 | 3,66 | 52 | 1,53 |
| 65 " " 70 " | 143 | 6,59 | 31 | 1,23 | 108 | 4,87 | 41 | 1,55 |
| 70 und mehr " | 189 | 6,08 | 63 | 1,75 | 158 | 3,64 | 42 | 1,09 |
| Ohne Angabe | 12 | . | 1 | . | 7 | . | — | — |
| Insgesamt | 1 531 | 2,95 | 591 | 0,98 | 1 344 | 2,11 | 662 | 0,94 |

35. Die Selbstmorde 1950 und 1951 nach dem Familienstand der Selbstmörder

| Familienstand | Selbstmörder | | | | | | | | | | | |
|-----------------------|--------------|--------------|------------|--------------|--------------|--------------|--------------|--------------|------------|--------------|--------------|--------------|
| | 1950 | | | | | | 1951 | | | | | |
| | männlich | | weiblich | | insgesamt | | männlich | | weiblich | | insgesamt | |
| | Anzahl | vH | Anzahl | vH | Anzahl | vH | Anzahl | vH | Anzahl | vH | Anzahl | vH |
| Ledig | 346 | 22,6 | 144 | 24,4 | 490 | 23,1 | 315 | 23,4 | 158 | 23,9 | 479 | 23,6 |
| Verheiratet | 889 | 58,1 | 285 | 48,2 | 1 174 | 56,4 | 806 | 60,0 | 347 | 52,4 | 1 153 | 57,5 |
| Verwitwet | 192 | 12,5 | 129 | 21,8 | 321 | 15,1 | 194 | 14,0 | 127 | 19,2 | 321 | 16,0 |
| Geschieden | 80 | 5,2 | 29 | 4,9 | 109 | 5,1 | 79 | 5,9 | 30 | 4,5 | 109 | 5,4 |
| Ohne Angabe | 24 | 1,6 | 4 | 0,7 | 28 | 1,3 | 10 | 0,7 | — | — | 10 | 0,5 |
| Insgesamt | 1 531 | 100,0 | 591 | 100,0 | 2 122 | 100,0 | 1 344 | 100,0 | 662 | 100,0 | 2 006 | 100,0 |

36. Die Selbstmorde 1950 und 1951 nach dem religiösen Bekenntnis der Selbstmörder

| Religiöses Bekenntnis | Selbstmörder | | | | | | | | | | | |
|---|--------------|--------------|------------|--------------|--------------|--------------|--------------|--------------|------------|--------------|--------------|--------------|
| | 1950 | | | | | | 1951 | | | | | |
| | männlich | | weiblich | | insgesamt | | männlich | | weiblich | | insgesamt | |
| | Anzahl | vH | Anzahl | vH | Anzahl | vH | Anzahl | vH | Anzahl | vH | Anzahl | vH |
| Katholisch | 661 | 43,2 | 236 | 39,9 | 897 | 42,3 | 559 | 41,6 | 261 | 39,4 | 820 | 40,9 |
| Evangelisch | 707 | 46,2 | 323 | 54,7 | 1 030 | 48,5 | 633 | 47,1 | 364 | 55,0 | 997 | 49,7 |
| Angehörige einer sonstigen Religionsgemeinschaft | 7 | 0,4 | 1 | 0,2 | 8 | 0,4 | 5 | 0,4 | 1 | 0,1 | 6 | 0,3 |
| Ohne Zugehörigkeit zu einer Religionsgemeinschaft | 106 | 6,9 | 26 | 4,4 | 132 | 6,2 | 118 | 8,8 | 83 | 12,5 | 201 | 9,8 |
| Ohne Angabe | 50 | 3,3 | 5 | 0,8 | 55 | 2,6 | 29 | 2,1 | 8 | 1,2 | 37 | 1,8 |
| Insgesamt | 1 531 | 100,0 | 591 | 100,0 | 2 122 | 100,0 | 1 344 | 100,0 | 662 | 100,0 | 2 006 | 100,0 |

Vorbemerkung: Binnenwanderung: Zu- und Fortzüge innerhalb des Landes Nordrhein-Westfalen. Außenwanderung: Zu- und Fortgezogene. Heimatvertriebene: Reichs- und Volksdeutsche, die ihren Wohnsitz am 1. 9. 1939 in den deutschen

1. Gesamtwanderung 1951

| Lfd. Nr. | Verwaltungsbezirk | Gesamtbevölkerung | | | | | | | | |
|--------------|----------------------------------|-------------------|---------------|----------------|---------------|---------------|----------------|-------------------------|---------------|----------------|
| | | Zuwanderung | | | Abwanderung | | | Gewinn oder Verlust (—) | | |
| | | männ- lich | weib- lich | ins- gesamt | männ- lich | weib- lich | ins- gesamt | männ- lich | weib- lich | ins- gesamt |
| Stadtkreise: | | | | | | | | | | |
| 1 | Düsseldorf | 25 816 | 24 753 | 50 569 | 10 510 | 10 372 | 20 882 | 15 306 | 14 381 | 29 687 |
| 2 | Duisburg | 12 522 | 10 124 | 22 646 | 6 716 | 5 672 | 12 388 | 5 806 | 4 452 | 10 258 |
| 3 | Essen | 19 740 | 15 226 | 34 966 | 13 823 | 8 702 | 22 525 | 5 917 | 6 524 | 12 441 |
| 4 | Krefeld | 6 110 | 5 768 | 11 873 | 3 452 | 3 199 | 6 651 | 2 658 | 2 564 | 5 222 |
| 5 | M. Gladbach | 4 226 | 3 545 | 7 771 | 2 454 | 2 238 | 4 692 | 1 772 | 1 807 | 3 079 |
| 6 | Mülheim a. d. Ruhr | 4 780 | 3 767 | 8 547 | 3 562 | 2 461 | 6 023 | 1 218 | 1 306 | 2 524 |
| 7 | Neuß | 2 703 | 2 729 | 5 432 | 1 221 | 1 393 | 2 614 | 1 422 | 1 336 | 2 818 |
| 8 | Oberhausen | 7 562 | 4 994 | 12 556 | 4 892 | 2 821 | 7 713 | 2 670 | 2 173 | 4 843 |
| 9 | Remscheid | 3 554 | 2 691 | 6 245 | 1 460 | 1 407 | 2 867 | 2 094 | 1 284 | 3 378 |
| 10 | Rheydt | 1 922 | 2 303 | 4 225 | 1 219 | 1 458 | 2 677 | 703 | 845 | 1 548 |
| 11 | Solingen | 4 274 | 3 550 | 7 824 | 1 971 | 1 894 | 3 865 | 2 308 | 1 656 | 3 959 |
| 12 | Viersen | 819 | 1 020 | 1 839 | 722 | 794 | 1 526 | 87 | 226 | 313 |
| 13 | Wuppertal | 9 670 | 10 081 | 19 751 | 4 552 | 5 222 | 9 774 | 5 118 | 4 859 | 9 977 |
| Landkreise: | | | | | | | | | | |
| 14 | Dinslaken | 4 839 | 2 986 | 7 825 | 3 735 | 2 211 | 5 946 | 1 104 | 775 | 1 879 |
| 15 | Düsseldorf-Mettmann | 13 714 | 11 517 | 25 231 | 9 351 | 8 338 | 17 689 | 4 363 | 3 179 | 7 542 |
| 16 | Geldern | 3 294 | 2 743 | 6 037 | 3 271 | 2 841 | 6 112 | 28 | 98 | 75 |
| 17 | Grevenbroich | 5 662 | 4 820 | 10 482 | 4 625 | 4 136 | 8 761 | 1 037 | 684 | 1 721 |
| 18 | Kempfen-Krefeld | 7 772 | 6 471 | 14 243 | 6 784 | 5 847 | 12 631 | 988 | 624 | 1 612 |
| 19 | Kleve | 3 200 | 3 669 | 6 869 | 3 329 | 3 424 | 6 753 | — 129 | 245 | 116 |
| 20 | Moers | 13 052 | 9 755 | 22 807 | 9 489 | 7 105 | 16 594 | 3 563 | 2 650 | 6 213 |
| 21 | Rees | 3 291 | 3 453 | 6 749 | 2 950 | 2 979 | 5 929 | 341 | 479 | 820 |
| 22 | Rhein-Wupper-Kreis | 3 485 | 7 348 | 15 833 | 5 626 | 5 346 | 10 972 | 2 859 | 2 002 | 4 861 |
| 23 | Reg.-Bez. Düsseldorf. | 167 007 | 143 313 | 310 320 | 105 724 | 89 860 | 195 584 | 61 283 | 53 453 | 114 736 |
| Stadtkreise: | | | | | | | | | | |
| 24 | Bonn | 6 503 | 8 101 | 14 604 | 3 121 | 3 595 | 6 716 | 3 322 | 4 506 | 7 828 |
| 25 | Köln | 23 804 | 23 642 | 47 446 | 11 578 | 10 931 | 22 509 | 12 226 | 12 711 | 24 937 |
| Landkreise: | | | | | | | | | | |
| 26 | Bergheim (Erft) | 3 643 | 3 471 | 7 114 | 3 025 | 3 084 | 6 109 | 618 | 337 | 1 005 |
| 27 | Bonn | 7 826 | 7 866 | 15 692 | 4 856 | 5 034 | 9 890 | 2 970 | 2 832 | 5 802 |
| 28 | Euskirchen | 3 541 | 3 452 | 6 993 | 3 449 | 3 264 | 6 713 | 92 | 138 | 280 |
| 29 | Köln | 6 423 | 5 922 | 12 345 | 3 978 | 3 901 | 7 879 | 2 445 | 2 021 | 4 466 |
| 30 | Oberberg. Kreis | 3 340 | 3 577 | 6 917 | 3 311 | 3 649 | 6 960 | 29 | — 72 | — 43 |
| 31 | Rhein-Berg. Kreis | 6 042 | 6 074 | 12 123 | 4 795 | 5 200 | 9 995 | 1 254 | 874 | 2 128 |
| 32 | Siegb. Kreis | 7 070 | 7 325 | 14 395 | 5 988 | 6 555 | 12 493 | 1 132 | 770 | 1 902 |
| 33 | Reg.-Bez. Köln | 68 199 | 69 430 | 137 629 | 44 051 | 45 213 | 89 264 | 24 148 | 24 217 | 48 365 |
| Stadtkreis: | | | | | | | | | | |
| 34 | Aachen | 5 063 | 4 744 | 9 827 | 2 570 | 2 631 | 5 201 | 2 513 | 2 113 | 4 626 |
| Landkreise: | | | | | | | | | | |
| 35 | Aachen | 3 323 | 5 998 | 14 321 | 6 292 | 4 774 | 11 066 | 2 031 | 1 224 | 3 255 |
| 36 | Düren | 4 211 | 4 221 | 8 432 | 3 153 | 3 173 | 6 326 | 1 058 | 1 048 | 2 106 |
| 37 | Erkelenz | 3 576 | 2 273 | 5 849 | 2 529 | 1 786 | 4 315 | 1 047 | 487 | 1 534 |
| 38 | Selfkantkreis | 3 982 | 3 138 | 7 120 | 3 431 | 2 586 | 6 017 | 551 | 552 | 1 108 |
| 39 | Gellenkirchen-Helsberg | 2 413 | 2 108 | 4 521 | 1 781 | 1 616 | 3 397 | 632 | 492 | 1 124 |
| 40 | Monschau | 466 | 514 | 980 | 540 | 622 | 1 162 | — 74 | — 108 | — 122 |
| 41 | Schleiden | 1 773 | 1 761 | 3 534 | 1 863 | 1 965 | 3 828 | — 90 | — 204 | — 294 |
| 42 | Reg.-Bez. Aachen | 29 827 | 24 757 | 54 584 | 22 159 | 19 153 | 41 312 | 7 668 | 5 604 | 13 272 |
| 43 | Landest. Nordrhein | 265 033 | 237 500 | 502 533 | 171 934 | 154 226 | 326 160 | 93 099 | 83 274 | 176 373 |
| Stadtkreise: | | | | | | | | | | |
| 44 | Bocholt | 1 163 | 1 354 | 2 517 | 1 604 | 1 670 | 3 274 | — 441 | — 316 | — 757 |
| 45 | Bottrop | 3 426 | 2 550 | 5 976 | 2 534 | 1 717 | 4 251 | 892 | 833 | 1 725 |
| 46 | Gelsenkirchen | 12 399 | 9 767 | 22 166 | 7 936 | 4 798 | 12 734 | 4 463 | 4 969 | 9 432 |
| 47 | Gladbeck | 2 429 | 2 028 | 4 457 | 1 896 | 1 623 | 3 519 | 533 | 405 | 938 |
| 48 | Münster | 8 297 | 8 668 | 16 963 | 4 512 | 4 454 | 8 966 | 3 785 | 4 212 | 7 997 |
| 49 | Recklinghausen | 3 878 | 3 340 | 7 218 | 2 463 | 2 171 | 4 634 | 1 415 | 1 169 | 2 584 |

derung

und Fortzüge über die Landesgrenze einschließlich der Zugezogenen aus unbekanntem Herkunftsort und der mit unbekanntem Ostgebieten unter fremder Verwaltung, im Saargebiet (Gebietsstand des Deutschen Reichs vom 31. 12. 1937) oder im Ausland hatten.

nach kleineren Verwaltungsbezirken

| Heimatvertriebene | | | | | | | | | Lfd. Nr. |
|-------------------|---------------|----------------|---------------|---------------|----------------|-------------------------|---------------|----------------|-------------|
| Zuwanderung | | | Abwanderung | | | Gewinn oder Verlust (—) | | | |
| männ- lich | weib- lich | ins- gesamt | männ- lich | weib- lich | ins- gesamt | männ- lich | weib- lich | ins- gesamt | |
| 7 736 | 7 292 | 15 028 | 1 545 | 1 398 | 2 943 | 6 191 | 5 894 | 12 085 | 1 |
| 4 174 | 2 879 | 7 053 | 1 106 | 730 | 1 836 | 3 068 | 2 149 | 5 217 | 2 |
| 5 928 | 3 921 | 9 849 | 2 393 | 1 099 | 3 492 | 3 535 | 2 822 | 6 357 | 3 |
| 1 944 | 1 826 | 3 770 | 520 | 479 | 999 | 1 424 | 1 347 | 2 771 | 4 |
| 1 021 | 898 | 1 919 | 346 | 301 | 647 | 675 | 597 | 1 272 | 5 |
| 1 446 | 973 | 2 419 | 819 | 307 | 1 126 | 627 | 666 | 1 293 | 6 |
| 795 | 758 | 1 553 | 219 | 244 | 463 | 576 | 514 | 1 090 | 7 |
| 2 684 | 1 601 | 4 285 | 1 070 | 352 | 1 422 | 1 614 | 1 249 | 2 863 | 8 |
| 1 394 | 1 011 | 2 405 | 302 | 290 | 592 | 1 092 | 721 | 1 813 | 9 |
| 571 | 679 | 1 250 | 174 | 210 | 384 | 397 | 469 | 866 | 10 |
| 1 342 | 1 165 | 2 507 | 835 | 342 | 677 | 1 007 | 823 | 1 830 | 11 |
| 900 | 938 | 1 838 | 92 | 127 | 219 | 108 | 111 | 219 | 12 |
| 3 196 | 3 076 | 6 272 | 713 | 826 | 1 539 | 2 483 | 2 250 | 4 733 | 13 |
| 1 629 | 685 | 2 314 | 995 | 349 | 1 344 | 634 | 336 | 970 | 14 |
| 4 211 | 3 314 | 7 525 | 1 901 | 1 562 | 3 463 | 2 310 | 1 752 | 4 062 | 15 |
| 738 | 527 | 1 265 | 813 | 553 | 1 366 | — 75 | — 26 | — 101 | 16 |
| 1 900 | 1 509 | 3 309 | 1 080 | 971 | 2 051 | 720 | 538 | 1 258 | 17 |
| 2 468 | 2 004 | 4 472 | 1 585 | 1 173 | 2 758 | 888 | 831 | 1 714 | 18 |
| 558 | 617 | 1 175 | 507 | 423 | 930 | 51 | 194 | 245 | 19 |
| 4 227 | 2 780 | 7 007 | 2 460 | 1 324 | 3 784 | 1 767 | 1 456 | 3 223 | 20 |
| 584 | 536 | 1 120 | 519 | 398 | 917 | 65 | 138 | 203 | 21 |
| 2 547 | 2 095 | 4 642 | 1 276 | 1 157 | 2 433 | 1 271 | 938 | 2 209 | 22 |
| 51 193 | 40 384 | 91 577 | 20 770 | 14 615 | 35 385 | 30 423 | 25 769 | 56 192 | 23 |
| 1 614 | 1 891 | 3 505 | 513 | 499 | 1 012 | 1 101 | 1 392 | 2 493 | 24 |
| 5 974 | 5 682 | 11 656 | 1 428 | 1 252 | 2 680 | 4 546 | 4 430 | 8 976 | 25 |
| 988 | 840 | 1 828 | 621 | 565 | 1 186 | 367 | 275 | 642 | 26 |
| 1 905 | 1 901 | 3 806 | 902 | 809 | 1 711 | 1 003 | 1 092 | 2 095 | 27 |
| 894 | 824 | 1 718 | 741 | 659 | 1 400 | 153 | 165 | 318 | 28 |
| 1 602 | 1 324 | 2 926 | 739 | 564 | 1 303 | 863 | 760 | 1 623 | 29 |
| 1 064 | 1 209 | 2 273 | 788 | 917 | 1 705 | 276 | 292 | 568 | 30 |
| 1 696 | 1 768 | 3 464 | 1 012 | 1 116 | 2 128 | 684 | 652 | 1 336 | 31 |
| 1 911 | 1 863 | 3 774 | 1 208 | 1 197 | 2 405 | 703 | 666 | 1 369 | 32 |
| 17 648 | 17 302 | 34 950 | 7 952 | 7 578 | 15 530 | 9 696 | 9 724 | 19 420 | 33 |
| 1 007 | 914 | 1 921 | 312 | 315 | 627 | 695 | 599 | 1 294 | 34 |
| 2 075 | 1 176 | 3 251 | 1 186 | 566 | 1 752 | 889 | 610 | 1 499 | 35 |
| 987 | 787 | 1 774 | 608 | 417 | 1 025 | 379 | 370 | 749 | 36 |
| 971 | 539 | 1 510 | 564 | 300 | 864 | 407 | 239 | 646 | 37 |
| 932 | 618 | 1 550 | 618 | 382 | 1 000 | 314 | 236 | 550 | 38 |
| 502 | 381 | 883 | 318 | 226 | 544 | 184 | 155 | 339 | 39 |
| 109 | 84 | 193 | 131 | 104 | 235 | — 22 | — 20 | — 42 | 40 |
| 285 | 263 | 548 | 329 | 252 | 581 | — 44 | 11 | — 33 | 41 |
| 6 868 | 4 762 | 11 630 | 4 066 | 2 562 | 6 628 | 2 802 | 2 200 | 5 002 | 42 |
| 75 709 | 62 448 | 138 157 | 32 788 | 24 755 | 57 543 | 42 921 | 37 693 | 80 614 | 43 |
| 192 | 226 | 418 | 94 | 97 | 191 | 98 | 129 | 227 | 44 |
| 1 053 | 635 | 1 688 | 545 | 199 | 744 | 508 | 436 | 944 | 45 |
| 4 806 | 3 502 | 8 308 | 1 745 | 738 | 2 483 | 3 061 | 2 764 | 5 825 | 46 |
| 821 | 519 | 1 340 | 451 | 244 | 695 | 370 | 275 | 645 | 47 |
| 2 263 | 2 307 | 4 570 | 822 | 756 | 1 578 | 1 441 | 1 551 | 2 992 | 48 |
| 1 508 | 1 118 | 2 626 | 691 | 443 | 1 134 | 817 | 675 | 1 492 | 49 |

1. Gesamtwanderung 1951

| Lfd. Nr. | Verwaltungsbezirk | Gesamtbevölkerung | | | | | | | | |
|-------------|-------------------------------|-------------------|----------------|----------------|----------------|----------------|----------------|-------------------------|----------------|----------------|
| | | Zuwanderung | | | Abwanderung | | | Gewinn oder Verlust (—) | | |
| | | männ- lich | weib- lich | ins- gesamt | männ- lich | weib- lich | ins- gesamt | männ- lich | weib- lich | ins- gesamt |
| | Landkreise: | | | | | | | | | |
| 50 | Ahaus | 2 665 | 3 250 | 5 915 | 2 996 | 3 422 | 6 418 | — 331 | — 172 | — 503 |
| 51 | Beckum | 5 191 | 5 475 | 10 666 | 4 902 | 5 404 | 10 306 | 289 | 71 | 360 |
| 52 | Borken | 2 575 | 2 649 | 5 224 | 2 836 | 2 995 | 5 831 | — 261 | — 346 | — 607 |
| 53 | Coesfeld | 2 904 | 3 682 | 6 586 | 3 120 | 3 807 | 6 927 | — 216 | — 125 | — 341 |
| 54 | Lüdinghausen | 4 315 | 4 664 | 8 979 | 4 400 | 5 141 | 9 541 | — 85 | — 477 | — 562 |
| 55 | Münster | 5 276 | 5 484 | 10 760 | 5 019 | 5 372 | 10 391 | 257 | 112 | 369 |
| 56 | Recklinghausen | 11 047 | 8 394 | 19 441 | 8 053 | 6 473 | 14 526 | 2 994 | 1 921 | 4 915 |
| 57 | Steinfurt | 5 177 | 5 992 | 11 169 | 5 925 | 6 321 | 12 246 | — 748 | — 329 | — 1 077 |
| 58 | Tecklenburg | 3 304 | 4 119 | 7 423 | 3 389 | 4 406 | 7 795 | — 85 | — 287 | — 372 |
| 59 | Warendorf | 2 212 | 2 569 | 4 781 | 2 730 | 3 086 | 5 756 | — 518 | — 457 | — 975 |
| 60 | Reg.-Bez. Münster . . | 76 258 | 73 983 | 150 241 | 64 315 | 62 800 | 127 115 | 11 943 | 11 183 | 23 126 |
| | Stadtkreise: | | | | | | | | | |
| 61 | Bielefeld | 6 481 | 6 768 | 13 249 | 3 635 | 3 264 | 6 899 | 2 846 | 3 504 | 6 350 |
| 62 | Herford | 1 756 | 1 909 | 3 665 | 1 239 | 1 278 | 2 517 | 517 | 631 | 1 148 |
| | Landkreise: | | | | | | | | | |
| 63 | Bielefeld | 5 201 | 5 295 | 10 496 | 4 011 | 3 914 | 7 925 | 1 190 | 1 381 | 2 571 |
| 64 | Büren | 1 823 | 2 526 | 4 349 | 2 769 | 2 255 | 5 024 | — 946 | — 729 | — 1 675 |
| 65 | Detmold | 7 863 | 7 247 | 15 110 | 7 119 | 7 551 | 14 670 | 744 | 304 | 440 |
| 66 | Halle | 2 187 | 2 583 | 4 770 | 2 303 | 2 686 | 4 989 | — 116 | — 103 | — 219 |
| 67 | Herford | 5 125 | 5 186 | 10 311 | 5 424 | 5 385 | 10 809 | — 299 | — 199 | — 498 |
| 68 | Höxter | 2 948 | 3 553 | 6 501 | 4 306 | 4 672 | 8 978 | — 1 358 | — 1 119 | — 2 477 |
| 69 | Lemgo | 4 429 | 5 090 | 9 519 | 4 904 | 5 664 | 10 568 | — 475 | — 574 | — 1 049 |
| 70 | Lübbecke | 3 430 | 3 458 | 6 888 | 3 591 | 3 816 | 7 407 | — 161 | — 358 | — 519 |
| 71 | Minden | 6 596 | 6 831 | 13 427 | 5 975 | 6 173 | 12 148 | 621 | 658 | 1 279 |
| 72 | Paderborn | 5 099 | 5 200 | 10 299 | 5 835 | 5 058 | 10 893 | — 736 | 142 | — 594 |
| 73 | Warburg | 1 693 | 2 013 | 3 706 | 2 641 | 2 968 | 5 607 | — 948 | — 953 | — 1 901 |
| 74 | Wiedenbrück | 5 339 | 5 402 | 10 741 | 4 417 | 4 564 | 8 981 | 922 | 838 | 1 760 |
| 75 | Reg.-Bez. Detmold . . | 59 970 | 63 061 | 123 031 | 58 169 | 60 246 | 118 415 | 1 801 | 2 815 | 4 616 |
| | Stadtkreise: | | | | | | | | | |
| 76 | Bochum | 10 290 | 7 605 | 17 895 | 6 073 | 4 023 | 10 096 | 4 217 | 3 582 | 7 799 |
| 77 | Castrop-Rauxel | 3 760 | 2 323 | 6 083 | 2 397 | 1 207 | 3 604 | 1 363 | 1 116 | 2 479 |
| 78 | Dortmund | 19 388 | 15 426 | 34 814 | 8 284 | 5 875 | 14 159 | 11 104 | 9 551 | 20 655 |
| 79 | Hagen i. W. | 5 671 | 5 152 | 10 823 | 2 335 | 2 205 | 4 540 | 3 336 | 2 947 | 6 283 |
| 80 | Hamm (Westf.) | 2 740 | 2 962 | 5 702 | 2 190 | 2 025 | 4 215 | 550 | 937 | 1 487 |
| 81 | Herne | 2 872 | 2 534 | 5 406 | 2 647 | 2 228 | 4 875 | 225 | 306 | 531 |
| 82 | Iserlohn | 1 407 | 1 694 | 3 101 | 994 | 1 213 | 2 207 | 418 | 481 | 894 |
| 83 | Lüdenscheid | 1 234 | 1 535 | 2 769 | 944 | 1 130 | 2 074 | 290 | 405 | 695 |
| 84 | Lünen | 1 935 | 1 699 | 3 634 | 1 636 | 1 434 | 3 070 | 299 | 265 | 564 |
| 85 | Siegen | 1 626 | 1 756 | 3 382 | 1 288 | 1 342 | 2 630 | 358 | 414 | 752 |
| 86 | Wanne-Eickel | 3 582 | 2 675 | 6 257 | 2 419 | 1 668 | 4 087 | 1 163 | 1 007 | 2 170 |
| 87 | Wattenscheid | 1 867 | 1 454 | 3 321 | 1 292 | 1 161 | 2 453 | 575 | 293 | 868 |
| 88 | Witten | 2 598 | 2 179 | 4 777 | 1 194 | 1 171 | 2 365 | 1 404 | 1 008 | 2 412 |
| | Landkreise: | | | | | | | | | |
| 89 | Altena | 4 389 | 4 107 | 8 496 | 3 629 | 3 778 | 7 407 | 760 | 329 | 1 089 |
| 90 | Arnsberg | 3 671 | 3 968 | 7 639 | 3 528 | 4 160 | 7 688 | 143 | — 192 | — 49 |
| 91 | Brilon | 2 023 | 2 752 | 4 775 | 2 847 | 3 607 | 6 454 | — 824 | — 855 | — 1 679 |
| 92 | Ennepe-Ruhr-Kreis | 9 298 | 7 410 | 16 708 | 6 411 | 5 892 | 12 303 | 2 897 | 1 518 | 4 405 |
| 93 | Iserlohn | 5 597 | 5 578 | 11 175 | 4 811 | 4 825 | 9 636 | 786 | 753 | 1 539 |
| 94 | Lippstadt | 3 622 | 4 010 | 7 532 | 4 040 | 4 367 | 8 407 | — 518 | — 357 | — 875 |
| 95 | Meschede | 2 134 | 2 594 | 4 728 | 2 511 | 2 938 | 5 449 | — 377 | — 844 | — 721 |
| 96 | Olpe | 2 100 | 2 585 | 4 685 | 2 216 | 2 696 | 4 912 | — 116 | — 111 | — 227 |
| 97 | Siegen | 3 974 | 4 255 | 8 229 | 3 582 | 4 077 | 7 659 | 392 | 178 | 570 |
| 98 | Soest | 4 897 | 5 201 | 10 098 | 5 118 | 5 385 | 10 503 | — 221 | — 184 | — 405 |
| 99 | Unna | 9 086 | 7 612 | 16 698 | 8 080 | 7 114 | 15 194 | 1 006 | 498 | 1 504 |
| 100 | Wittgenstein | 877 | 1 118 | 1 995 | 1 234 | 1 540 | 2 774 | — 357 | — 422 | — 779 |
| 101 | Reg.-Bez. Arnsberg . . | 110 538 | 100 184 | 210 722 | 81 700 | 77 061 | 158 761 | 28 338 | 23 123 | 51 961 |
| 102 | Landestell Westfalen . | 246 766 | 237 228 | 483 994 | 204 184 | 200 107 | 404 291 | 42 582 | 37 121 | 79 703 |
| 103 | Nordrhein-Westfalen | 511 799 | 474 728 | 986 527 | 376 118 | 354 333 | 730 451 | 135 681 | 120 395 | 256 076 |

nach kleineren Verwaltungsbezirken

| Heimatvertriebene | | | | | | | | | Lfd. Nr. |
|-------------------|---------------|----------------|---------------|---------------|----------------|-------------------------|---------------|----------------|-------------|
| Zuwanderung | | | Abwanderung | | | Gewinn oder Verlust (—) | | | |
| männ- lich | weib- lich | ins- gesamt | männ- lich | weib- lich | ins- gesamt | männ- lich | weib- lich | ins- gesamt | |
| 858 | 859 | 1 717 | 732 | 743 | 1 475 | 126 | 116 | 242 | 50 |
| 1 807 | 1 693 | 3 500 | 1 535 | 1 493 | 3 028 | 272 | 200 | 472 | 51 |
| 765 | 713 | 1 478 | 733 | 691 | 1 424 | 32 | 22 | 54 | 52 |
| 904 | 942 | 1 846 | 997 | 1 032 | 1 969 | — 33 | — 90 | — 123 | 53 |
| 1 426 | 1 273 | 2 699 | 1 404 | 1 360 | 2 764 | 22 | — 87 | — 65 | 54 |
| 1 398 | 1 435 | 2 833 | 1 170 | 1 100 | 2 270 | 228 | 335 | 563 | 55 |
| 3 903 | 2 550 | 6 453 | 2 151 | 1 260 | 3 411 | 1 752 | 1 290 | 3 042 | 56 |
| 1 086 | 1 375 | 2 461 | 1 181 | 1 259 | 2 440 | — 95 | 116 | 21 | 57 |
| 1 124 | 1 225 | 2 349 | 1 013 | 1 159 | 2 172 | 111 | 66 | 177 | 58 |
| 765 | 810 | 1 575 | 736 | 720 | 1 456 | 29 | 90 | 119 | 59 |
| 24 679 | 21 182 | 45 861 | 15 940 | 13 294 | 29 234 | 8 739 | 7 888 | 16 627 | 60 |
| 2 487 | 2 871 | 5 358 | 841 | 975 | 1 816 | 1 646 | 1 896 | 3 542 | 61 |
| 662 | 817 | 1 479 | 307 | 376 | 683 | 355 | 441 | 796 | 62 |
| 2 024 | 2 137 | 4 161 | 1 342 | 1 214 | 2 556 | 682 | 923 | 1 605 | 63 |
| 582 | 696 | 1 278 | 976 | 938 | 1 914 | — 394 | — 242 | — 636 | 64 |
| 1 852 | 1 824 | 3 676 | 1 597 | 1 751 | 3 348 | 255 | 73 | 328 | 65 |
| 793 | 886 | 1 679 | 790 | 843 | 1 633 | 3 | 43 | 46 | 66 |
| 1 655 | 1 735 | 3 390 | 1 594 | 1 528 | 3 122 | 61 | 207 | 268 | 67 |
| 837 | 1 031 | 1 868 | 1 175 | 1 238 | 2 413 | — 338 | — 207 | — 545 | 68 |
| 1 405 | 1 664 | 3 069 | 1 459 | 1 698 | 3 157 | — 54 | — 34 | — 88 | 69 |
| 1 295 | 1 344 | 2 639 | 1 192 | 1 237 | 2 429 | 103 | 107 | 210 | 70 |
| 2 210 | 2 305 | 4 515 | 1 737 | 1 708 | 3 445 | 473 | 597 | 1 070 | 71 |
| 1 754 | 1 581 | 3 335 | 1 702 | 1 065 | 2 767 | 59 | 516 | 568 | 72 |
| 494 | 599 | 1 093 | 884 | 926 | 1 810 | — 390 | — 327 | — 717 | 73 |
| 1 900 | 1 861 | 3 761 | 1 227 | 1 133 | 2 360 | 673 | 728 | 1 401 | 74 |
| 19 950 | 21 351 | 41 301 | 16 823 | 16 630 | 33 453 | 3 127 | 4 721 | 7 848 | 75 |
| 3 659 | 2 345 | 6 004 | 1 379 | 636 | 2 015 | 2 280 | 1 709 | 3 989 | 76 |
| 1 460 | 859 | 2 319 | 724 | 244 | 968 | 786 | 615 | 1 351 | 77 |
| 7 557 | 5 773 | 13 330 | 1 684 | 936 | 2 620 | 5 873 | 4 837 | 10 710 | 78 |
| 2 367 | 1 930 | 4 297 | 489 | 352 | 841 | 1 878 | 1 578 | 3 456 | 79 |
| 937 | 1 040 | 1 977 | 405 | 394 | 799 | 532 | 646 | 1 178 | 80 |
| 970 | 776 | 1 746 | 648 | 427 | 1 075 | 322 | 349 | 671 | 81 |
| 477 | 577 | 1 054 | 209 | 274 | 483 | 268 | 303 | 571 | 82 |
| 438 | 573 | 1 011 | 220 | 320 | 540 | 218 | 253 | 471 | 83 |
| 665 | 516 | 1 181 | 416 | 312 | 728 | 249 | 204 | 453 | 84 |
| 436 | 469 | 905 | 415 | 461 | 876 | 21 | 8 | 29 | 85 |
| 1 432 | 840 | 2 272 | 575 | 256 | 831 | 857 | 584 | 1 441 | 86 |
| 573 | 360 | 933 | 215 | 158 | 373 | 358 | 202 | 560 | 87 |
| 1 004 | 723 | 1 727 | 223 | 177 | 400 | 781 | 546 | 1 327 | 88 |
| 1 622 | 1 418 | 3 040 | 981 | 998 | 1 979 | 641 | 420 | 1 061 | 89 |
| 1 080 | 1 116 | 2 196 | 952 | 992 | 1 944 | 128 | 124 | 252 | 90 |
| 585 | 761 | 1 346 | 825 | 1 022 | 1 847 | — 240 | — 261 | — 501 | 91 |
| 3 224 | 2 203 | 5 427 | 1 577 | 1 158 | 2 735 | 1 647 | 1 045 | 2 692 | 92 |
| 1 993 | 1 764 | 3 757 | 1 267 | 1 185 | 2 452 | 726 | 579 | 1 305 | 93 |
| 1 182 | 1 250 | 2 432 | 1 294 | 1 232 | 2 526 | — 112 | 18 | — 94 | 94 |
| 675 | 748 | 1 423 | 727 | 759 | 1 486 | — 52 | — 11 | — 63 | 95 |
| 665 | 665 | 1 330 | 552 | 596 | 1 148 | 113 | 69 | 182 | 96 |
| 1 244 | 1 317 | 2 561 | 979 | 1 081 | 2 060 | 265 | 236 | 501 | 97 |
| 1 403 | 1 474 | 2 877 | 1 419 | 1 365 | 2 784 | — 16 | 109 | 93 | 98 |
| 2 882 | 2 188 | 5 070 | 2 186 | 1 552 | 3 738 | 696 | 636 | 1 332 | 99 |
| 307 | 393 | 700 | 389 | 526 | 915 | — 82 | — 133 | — 215 | 100 |
| 38 837 | 32 078 | 70 915 | 20 750 | 17 413 | 38 163 | 18 087 | 14 665 | 32 752 | 101 |
| 83 466 | 74 611 | 158 077 | 53 513 | 47 337 | 100 850 | 29 953 | 27 274 | 57 227 | 102 |
| 159 175 | 137 059 | 296 234 | 86 301 | 72 092 | 158 393 | 72 874 | 64 967 | 137 841 | 103 |

2. Binnen- und Außen

| Lfd. Nr. | Monat ¹⁾ Verwaltungsbezirk | Gesamtbevölkerung | | | | | |
|---------------|--|-------------------|---------|----------------|-------------|---------|----------------|
| | | Zuwanderung | | | Abwanderung | | |
| | | Binnen- | Außen- | ins- gesamt | Binnen- | Außen- | ins- gesamt |
| | | wanderung | | | wanderung | | |
| nach Kalender | | | | | | | |
| 1 | Januar | 44 434 | 33 112 | 77 546 | 44 434 | 11 729 | 56 163 |
| 2 | Februar | 38 949 | 31 884 | 70 833 | 38 949 | 11 253 | 50 202 |
| 3 | März | 43 996 | 30 869 | 74 865 | 43 996 | 14 572 | 58 568 |
| 4 | April | 59 392 | 39 878 | 99 070 | 59 392 | 16 687 | 76 079 |
| 5 | Mai | 51 339 | 36 085 | 87 424 | 51 339 | 13 679 | 65 011 |
| 6 | Juni | 46 695 | 36 937 | 83 632 | 46 695 | 14 120 | 60 815 |
| 7 | Juli | 43 650 | 36 806 | 80 456 | 43 650 | 13 879 | 57 529 |
| 8 | August | 43 488 | 36 444 | 79 932 | 43 488 | 13 888 | 57 376 |
| 9 | September | 42 080 | 36 210 | 78 290 | 42 080 | 14 642 | 56 722 |
| 10 | Oktober | 59 057 | 43 645 | 102 702 | 59 057 | 16 290 | 75 347 |
| 11 | November | 50 204 | 35 199 | 85 403 | 50 204 | 14 268 | 64 472 |
| 12 | Dezember | 39 678 | 26 696 | 66 374 | 39 678 | 12 489 | 52 167 |
| 13 | Insgesamt | 562 962 | 423 565 | 986 527 | 562 962 | 167 489 | 730 451 |
| nach größeren | | | | | | | |
| 14 | Reg.-Bez. Düsseldorf . . . | 154 112 | 156 208 | 310 320 | 140 429 | 55 155 | 195 584 |
| 15 | „ Köln | 74 280 | 63 349 | 137 629 | 67 267 | 21 997 | 89 264 |
| 16 | „ Aachen | 35 587 | 19 017 | 54 584 | 33 814 | 7 498 | 41 812 |
| 17 | Landesteil Nordrhein . | 263 959 | 238 574 | 502 533 | 241 510 | 84 650 | 326 160 |
| 18 | Reg.-Bez. Münster | 95 281 | 54 960 | 150 241 | 101 194 | 25 921 | 127 115 |
| 19 | „ Detmold | 80 021 | 43 010 | 123 031 | 93 783 | 24 632 | 118 415 |
| 20 | „ Arnsberg | 123 701 | 87 021 | 210 722 | 126 475 | 32 286 | 158 761 |
| 21 | Landesteil Westfalen . | 299 003 | 184 991 | 483 994 | 321 452 | 82 839 | 404 291 |
| 22 | Nordrhein-Westfalen . | 562 962 | 423 565 | 986 527 | 562 962 | 167 489 | 730 451 |

¹⁾ Die Wanderungsfälle sind für den Monat gezählt, in dem die An- bzw. Abmeldung beim Einwohnermeldeamt erfolgt ist.

3. Die Wanderung der Gesamtbevölkerung

| Lfd. Nr. | Gemeindegrößenklasse Reichweite | Gesamtbevölkerung | | | |
|--------------|---|-------------------|----------|-------------|----------|
| | | Zuwanderung | | Abwanderung | |
| | | insgesamt | männlich | insgesamt | männlich |
| nach Gemeind | | | | | |
| | Gemeinden mit | | | | |
| 1 | weniger als 2 000 Einwohnern | 93 967 | 47 716 | 107 499 | 58 310 |
| 2 | 2 000 bis unter 5 000 | 113 729 | 57 239 | 113 828 | 55 782 |
| 3 | 5 000 " " 10 000 | 93 050 | 47 380 | 84 751 | 42 885 |
| 4 | 10 000 " " 20 000 | 97 085 | 49 590 | 81 782 | 40 998 |
| 5 | 20 000 " " 50 000 | 135 809 | 69 306 | 98 780 | 50 013 |
| 6 | 50 000 " " 100 000 | 69 698 | 37 648 | 45 102 | 24 644 |
| 7 | 100 000 und mehr | 383 159 | 202 920 | 198 709 | 108 546 |
| 8 | Insgesamt | 986 527 | 511 799 | 730 451 | 376 118 |
| Reichweite | | | | | |
| 9 | Innerhalb eines Landkreises | 146 888 | 71 457 | 146 838 | 71 457 |
| 10 | Innerhalb eines Regierungsbezirks | 377 190 | 183 368 | 377 190 | 183 368 |
| 11 | Innerhalb des übrigen Landes | 185 772 | 95 069 | 185 772 | 95 069 |
| 12 | Über die Landesgrenze ¹⁾ | 423 565 | 233 362 | 167 489 | 97 681 |
| 13 | Ohne Angabe | 5 019 | 3 384 | 24 728 | 18 748 |

¹⁾ Einschl. „Ohne Angabe“

wanderung 1951

| | Heimatvertriebene | | | | | | | Lfd. Nr. |
|-----------------------|-------------------|---------|----------------|-------------|--------|----------------|-----------------------|-------------|
| Wanderungs- gewinn | Zuwanderung | | | Abwanderung | | | Wanderungs- gewinn | |
| | Binnen- | Außen- | ins- gesamt | Binnen- | Außen- | ins- gesamt | | |
| | wanderung | | | wanderung | | | | |
| monaten | | | | | | | | |
| 21 383 | 9 286 | 12 634 | 21 920 | 9 286 | 2 810 | 11 596 | 10 324 | 1 |
| 20 681 | 8 152 | 12 184 | 20 336 | 8 152 | 2 849 | 10 501 | 9 835 | 2 |
| 16 297 | 9 691 | 12 128 | 21 819 | 9 691 | 3 327 | 13 018 | 8 801 | 3 |
| 22 991 | 12 556 | 16 825 | 29 381 | 12 556 | 3 644 | 16 800 | 13 181 | 4 |
| 22 413 | 10 967 | 15 348 | 26 315 | 10 967 | 3 066 | 14 033 | 12 282 | 5 |
| 22 817 | 10 385 | 16 395 | 26 780 | 10 385 | 3 051 | 13 436 | 13 344 | 6 |
| 22 927 | 9 660 | 16 494 | 26 154 | 9 660 | 3 237 | 12 897 | 13 257 | 7 |
| 22 556 | 9 739 | 16 597 | 26 336 | 9 739 | 3 145 | 12 884 | 13 452 | 8 |
| 21 588 | 9 317 | 15 200 | 24 517 | 9 317 | 3 405 | 12 722 | 11 785 | 9 |
| 27 355 | 12 093 | 17 490 | 29 583 | 12 093 | 3 595 | 15 688 | 13 895 | 10 |
| 20 931 | 10 489 | 13 294 | 23 783 | 10 489 | 3 112 | 13 601 | 10 189 | 11 |
| 14 207 | 8 955 | 10 355 | 19 310 | 8 955 | 2 862 | 11 817 | 7 493 | 12 |
| 256 076 | 121 290 | 174 944 | 296 234 | 121 290 | 37 103 | 158 393 | 137 841 | 13 |
| Verwaltungsbezirken | | | | | | | | |
| 114 796 | 29 534 | 62 043 | 91 577 | 25 619 | 9 786 | 35 385 | 56 192 | 14 |
| 48 385 | 13 877 | 21 073 | 34 950 | 12 137 | 3 393 | 15 530 | 19 420 | 15 |
| 13 272 | 5 349 | 6 281 | 11 630 | 5 145 | 1 483 | 6 628 | 5 002 | 16 |
| 176 373 | 48 760 | 89 397 | 138 157 | 42 901 | 14 642 | 57 543 | 80 614 | 17 |
| 23 126 | 20 795 | 25 066 | 45 861 | 22 428 | 6 806 | 29 234 | 16 627 | 18 |
| 4 616 | 21 904 | 19 397 | 41 301 | 26 270 | 7 183 | 33 453 | 7 848 | 19 |
| 51 981 | 29 831 | 41 084 | 70 915 | 29 691 | 8 472 | 38 163 | 32 752 | 20 |
| 79 703 | 72 530 | 85 547 | 158 077 | 78 389 | 22 461 | 100 850 | 57 227 | 21 |
| 256 076 | 121 290 | 174 944 | 296 234 | 121 290 | 37 103 | 158 393 | 137 841 | 22 |

und der Heimatvertriebenen 1951

| | | Heimatvertriebene | | | | | | Lfd. Nr. |
|----------------------------|----------|-------------------|----------|-------------|----------|----------------------------|----------|-------------|
| Gewinn oder Verlust (—) | | Zuwanderung | | Abwanderung | | Gewinn oder Verlust (—) | | |
| insgesamt | männlich | insgesamt | männlich | insgesamt | männlich | insgesamt | männlich | |
| | | | | | | | | |
| größenklassen | | | | | | | | |
| — 13 512 | — 5 594 | 26 616 | 14 125 | 30 602 | 15 988 | — 3 986 | — 1 863 | 1 |
| — 99 | 1 457 | 31 489 | 16 559 | 27 737 | 14 413 | 3 745 | 2 146 | 2 |
| 8 299 | 4 495 | 26 953 | 14 091 | 19 480 | 10 383 | 7 473 | 3 708 | 3 |
| 15 313 | 8 652 | 28 435 | 14 951 | 18 044 | 9 466 | 10 391 | 5 485 | 4 |
| 37 029 | 19 295 | 40 773 | 21 383 | 20 085 | 10 796 | 20 688 | 10 587 | 5 |
| 24 596 | 13 004 | 23 143 | 12 988 | 9 291 | 5 554 | 13 852 | 7 454 | 6 |
| 184 450 | 94 374 | 118 832 | 65 078 | 33 154 | 19 701 | 86 678 | 45 377 | 7 |
| 256 076 | 135 681 | 296 234 | 159 175 | 158 393 | 86 301 | 137 841 | 72 874 | 8 |
| der Wanderung | | | | | | | | |
| . | . | 38 415 | 19 787 | 38 415 | 19 727 | . | . | 9 |
| . | . | 83 366 | 43 451 | 83 366 | 43 451 | . | . | 10 |
| . | . | 37 924 | 21 356 | 37 924 | 21 356 | . | . | 11 |
| 256 076 | 135 681 | 174 944 | 94 368 | 37 103 | 21 494 | 137 841 | 72 874 | 12 |
| — 19 709 | — 15 364 | 727 | 560 | 1 568 | 1 327 | — 841 | — 767 | 13 |

4. Die Außenwanderung der Gesamtbevölkerung

| Lfd. Nr. | Herkunft bzw. Ziel | Gesamt | | | | | | | | |
|-------------|---|----------------|----------------|----------------|----------------|---------------|---------------|-------------------------|----------------|----------------|
| | | Zuwanderung | | | Abwanderung | | | Gewinn oder Verlust (—) | | |
| | | ins- gesamt | männ- lich | weib- lich | ins- gesamt | männ- lich | weib- lich | ins- gesamt | männ- lich | weib- lich |
| 1 | Bundesgebiet | 302 919 | 174 007 | 128 912 | 116 514 | 64 889 | 51 625 | 186 405 | 109 118 | 77 287 |
| | davon | | | | | | | | | |
| 2 | Schleswig-Holstein | 58 422 | 33 654 | 24 768 | 15 857 | 9 206 | 6 651 | 42 565 | 24 448 | 18 117 |
| 3 | Hamburg | 6 396 | 4 188 | 2 208 | 4 884 | 2 737 | 2 147 | 1 512 | 1 451 | 61 |
| 4 | Niedersachsen | 127 482 | 74 939 | 52 543 | 37 655 | 20 946 | 16 709 | 89 827 | 53 993 | 35 834 |
| 5 | Bremen | 2 656 | 1 585 | 1 071 | 2 152 | 1 139 | 1 013 | 504 | 446 | 58 |
| 6 | Hessen | 27 515 | 14 762 | 12 753 | 14 802 | 8 006 | 6 796 | 12 713 | 6 756 | 5 957 |
| 7 | Rheinland-Pfalz | 23 540 | 11 981 | 11 559 | 16 521 | 8 409 | 8 112 | 7 019 | 3 572 | 3 447 |
| 8 | Württemberg-Baden | 7 746 | 4 539 | 3 207 | 6 383 | 3 655 | 2 728 | 1 363 | 884 | 479 |
| 9 | Baden | 3 351 | 1 794 | 1 557 | 3 205 | 1 665 | 1 540 | 146 | 129 | 17 |
| 10 | Württemberg-Hohenzollern ¹⁾ | 2 327 | 1 305 | 1 022 | 1 774 | 989 | 885 | 553 | 366 | 187 |
| 11 | Bayern | 43 484 | 25 260 | 18 224 | 13 281 | 8 187 | 5 094 | 30 203 | 17 073 | 13 130 |
| 12 | Berlin | 17 374 | 8 913 | 8 461 | 3 144 | 1 713 | 1 431 | 14 230 | 7 200 | 7 030 |
| 13 | Sowjetische Besatzungszone | 75 917 | 35 254 | 40 663 | 5 973 | 3 398 | 2 575 | 69 944 | 31 856 | 38 088 |
| 14 | Deutsche Ostgebiete unter fremder Ver- waltung (Gebietsstand 31. 12. 37) | 2 235 | 967 | 1 268 | 46 | 27 | 19 | 2 189 | 940 | 1 249 |
| 15 | Saargebiet | 981 | 506 | 475 | 862 | 421 | 441 | 119 | 85 | 34 |
| 16 | Ausland | 17 542 | 8 913 | 8 629 | 15 709 | 8 073 | 7 636 | 1 833 | 840 | 993 |
| 17 | Kriegsgefangenschaft | 1 345 | 1 253 | 92 | . | . | . | 1 345 | 1 253 | 92 |
| 18 | Ohne festen Wohnsitz | 233 | 165 | 68 | 513 | 412 | 101 | — 280 | — 247 | — 33 |
| 19 | Unbekannt | 5 019 | 3 384 | 1 635 | 24 728 | 18 748 | 5 980 | — 19 709 | — 15 364 | — 4 345 |
| 20 | Insgesamt | 423 565 | 233 362 | 190 203 | 167 489 | 97 681 | 69 808 | 256 076 | 135 681 | 120 395 |

| Lfd. Nr. | Herkunft bzw. Ziel | Gesamt | | | | | | | |
|-------------|---|-----------------------|---------------|----------------|---------------|-----------------------|---------------|----------------|---------------|
| | | davon | | | | | | | |
| | | 30 bis unter 40 Jahre | | | | 40 bis unter 50 Jahre | | | |
| | | Zuwanderung | | Abwanderung | | Zuwanderung | | Abwanderung | |
| | | ins- gesamt | männ- lich | ins- gesamt | männ- lich | ins- gesamt | männ- lich | ins- gesamt | männ- lich |
| 1 | Bundesgebiet | 42 748 | 23 483 | 16 209 | 9 007 | 33 284 | 19 228 | 10 665 | 6 466 |
| | davon | | | | | | | | |
| 2 | Schleswig-Holstein | 7 864 | 4 345 | 2 299 | 1 417 | 6 436 | 3 699 | 1 342 | 905 |
| 3 | Hamburg | 1 159 | 707 | 826 | 454 | 960 | 704 | 617 | 371 |
| 4 | Niedersachsen | 16 772 | 9 638 | 4 764 | 2 800 | 12 924 | 7 663 | 3 072 | 1 982 |
| 5 | Bremen | 483 | 274 | 351 | 178 | 294 | 184 | 232 | 137 |
| 6 | Hessen | 4 681 | 2 326 | 2 176 | 1 102 | 3 509 | 1 930 | 1 643 | 927 |
| 7 | Rheinland-Pfalz | 3 216 | 1 617 | 2 257 | 1 149 | 2 133 | 1 125 | 1 458 | 779 |
| 8 | Württemberg-Baden | 1 293 | 723 | 956 | 493 | 935 | 564 | 698 | 423 |
| 9 | Baden | 554 | 269 | 447 | 233 | 347 | 194 | 298 | 150 |
| 10 | Württemberg-Hohenzollern ¹⁾ | 297 | 150 | 251 | 125 | 236 | 126 | 145 | 77 |
| 11 | Bayern | 6 429 | 3 434 | 1 882 | 1 056 | 5 510 | 3 039 | 1 160 | 715 |
| 12 | Berlin | 2 858 | 1 323 | 503 | 282 | 3 063 | 1 680 | 377 | 231 |
| 13 | Sowjetische Besatzungszone | 11 094 | 4 700 | 609 | 355 | 9 564 | 4 416 | 314 | 193 |
| 14 | Deutsche Ostgebiete unter fremder Ver- waltung (Gebietsstand 31. 12. 37) | 228 | 71 | 5 | 3 | 333 | 116 | 6 | 5 |
| 15 | Saargebiet | 139 | 68 | 151 | 77 | 125 | 62 | 107 | 58 |
| 16 | Ausland | 8 049 | 1 656 | 2 986 | 1 545 | 2 129 | 1 113 | 1 791 | 1 005 |
| 17 | Kriegsgefangenschaft | 341 | 328 | . | . | 200 | 187 | . | . |
| 18 | Ohne festen Wohnsitz | 30 | 24 | 66 | 42 | 39 | 24 | 52 | 39 |
| 19 | Unbekannt | 849 | 525 | 4 071 | 2 885 | 618 | 449 | 2 899 | 2 250 |
| 20 | Insgesamt | 61 336 | 32 178 | 24 600 | 14 196 | 49 355 | 27 275 | 16 211 | 10 247 |

¹⁾ Einschließlich Kreis Lindau.

nach Herkunft und Ziel sowie nach Altersgruppen

| bevölkerung | | | | | | | | | | | | Lfd. Nr. |
|----------------|---------------|----------------|---------------|-----------------------|---------------|----------------|---------------|-----------------------|---------------|----------------|---------------|-------------|
| davon | | | | | | | | | | | | |
| unter 14 Jahre | | | | 14 bis unter 21 Jahre | | | | 21 bis unter 30 Jahre | | | | |
| Zuwanderung | | Abwanderung | | Zuwanderung | | Abwanderung | | Zuwanderung | | Abwanderung | | |
| ins- gesamt | männ- lich | ins- gesamt | männ- lich | ins- gesamt | männ- lich | ins- gesamt | männ- lich | ins- gesamt | männ- lich | ins- gesamt | männ- lich | |
| 45 380 | 23 205 | 14 466 | 7 447 | 64 147 | 39 092 | 22 896 | 11 981 | 87 563 | 54 716 | 40 790 | 24 356 | 1 |
| 10 082 | 5 235 | 2 746 | 1 374 | 13 376 | 8 312 | 3 100 | 1 702 | 14 878 | 9 344 | 4 969 | 3 046 | 2 |
| 689 | 312 | 690 | 355 | 707 | 467 | 595 | 337 | 2 201 | 1 517 | 1 592 | 910 | 3 |
| 17 161 | 8 787 | 3 956 | 2 039 | 30 619 | 18 773 | 9 047 | 4 508 | 38 507 | 24 566 | 13 686 | 8 046 | 4 |
| 347 | 166 | 311 | 158 | 441 | 274 | 368 | 195 | 843 | 561 | 634 | 366 | 5 |
| 4 366 | 2 248 | 1 775 | 913 | 4 059 | 2 266 | 2 433 | 1 284 | 7 594 | 4 367 | 5 032 | 2 922 | 6 |
| 2 889 | 1 464 | 2 191 | 1 164 | 5 377 | 2 530 | 3 374 | 1 531 | 7 909 | 4 283 | 5 494 | 2 964 | 7 |
| 1 070 | 545 | 768 | 379 | 1 094 | 683 | 898 | 538 | 2 515 | 1 617 | 2 365 | 1 492 | 8 |
| 466 | 217 | 396 | 201 | 513 | 297 | 519 | 245 | 1 125 | 649 | 1 171 | 667 | 9 |
| 289 | 139 | 221 | 132 | 444 | 252 | 286 | 142 | 796 | 519 | 652 | 370 | 10 |
| 8 081 | 4 093 | 1 412 | 732 | 7 517 | 5 238 | 2 276 | 1 499 | 11 195 | 7 293 | 5 195 | 3 573 | 11 |
| 2 966 | 1 464 | 484 | 239 | 1 990 | 1 204 | 384 | 214 | 3 383 | 1 737 | 909 | 525 | 12 |
| 13 309 | 6 850 | 1 260 | 649 | 12 999 | 7 148 | 1 014 | 518 | 17 798 | 7 688 | 2 347 | 1 493 | 13 |
| 382 | 199 | 12 | 5 | 309 | 166 | 9 | 4 | 296 | 118 | 10 | 6 | 14 |
| 164 | 74 | 173 | 84 | 125 | 66 | 127 | 60 | 309 | 179 | 195 | 94 | 15 |
| 2 821 | 1 414 | 2 545 | 1 355 | 1 542 | 751 | 1 677 | 888 | 5 182 | 2 792 | 5 369 | 2 696 | 16 |
| 23 | 10 | . | . | 42 | 31 | . | . | 626 | 595 | . | . | 17 |
| 15 | 5 | 28 | 14 | 40 | 26 | 98 | 86 | 81 | 63 | 207 | 180 | 18 |
| 319 | 162 | 1 244 | 625 | 854 | 618 | 3 946 | 3 228 | 1 910 | 1 327 | 10 585 | 8 353 | 19 |
| 65 379 | 33 383 | 20 212 | 10 418 | 82 048 | 49 102 | 30 151 | 16 979 | 117 148 | 69 215 | 60 412 | 37 703 | 20 |

| bevölkerung | | | | | | | | | | | | Lfd. Nr. |
|-----------------------|---------------|----------------|---------------|-----------------------|---------------|----------------|---------------|-------------------|---------------|----------------|---------------|-------------|
| davon | | | | | | | | | | | | |
| 50 bis unter 65 Jahre | | | | 65 bis unter 80 Jahre | | | | 80 und mehr Jahre | | | | |
| Zuwanderung | | Abwanderung | | Zuwanderung | | Abwanderung | | Zuwanderung | | Abwanderung | | |
| ins- gesamt | männ- lich | ins- gesamt | männ- lich | ins- gesamt | männ- lich | ins- gesamt | männ- lich | ins- gesamt | männ- lich | ins- gesamt | männ- lich | |
| 21 287 | 11 034 | 7 798 | 4 133 | 7 621 | 2 908 | 3 299 | 1 338 | 889 | 341 | 391 | 161 | 1 |
| 4 213 | 2 097 | 1 042 | 628 | 1 416 | 551 | 325 | 120 | 157 | 71 | 34 | 14 | 2 |
| 614 | 488 | 895 | 243 | 116 | 50 | 146 | 58 | 10 | 3 | 23 | 9 | 3 |
| 8 107 | 4 208 | 2 062 | 1 145 | 3 015 | 1 164 | 929 | 369 | 377 | 140 | 139 | 57 | 4 |
| 193 | 106 | 152 | 67 | 47 | 16 | 96 | 35 | 8 | 4 | 8 | 3 | 5 |
| 2 388 | 1 301 | 1 217 | 631 | 820 | 290 | 477 | 206 | 98 | 34 | 49 | 21 | 6 |
| 1 368 | 687 | 1 161 | 559 | 564 | 240 | 524 | 237 | 84 | 35 | 62 | 26 | 7 |
| 608 | 324 | 480 | 238 | 206 | 74 | 196 | 82 | 25 | 9 | 22 | 10 | 8 |
| 257 | 138 | 229 | 110 | 84 | 29 | 132 | 55 | 5 | 1 | 13 | 4 | 9 |
| 183 | 91 | 146 | 71 | 79 | 26 | 66 | 19 | 3 | 2 | 7 | 3 | 10 |
| 3 356 | 1 654 | 914 | 441 | 1 274 | 468 | 408 | 157 | 122 | 42 | 34 | 14 | 11 |
| 2 546 | 1 295 | 333 | 163 | 522 | 195 | 142 | 57 | 46 | 15 | 12 | 2 | 12 |
| 8 267 | 3 431 | 289 | 137 | 2 673 | 949 | 126 | 49 | 213 | 72 | 14 | 4 | 13 |
| 471 | 210 | 4 | 4 | 193 | 78 | — | — | 23 | 9 | — | — | 14 |
| 82 | 48 | 80 | 37 | 30 | 9 | 27 | 11 | 7 | — | 2 | — | 15 |
| 1 895 | 819 | 1 051 | 480 | 845 | 336 | 270 | 100 | 79 | 32 | 20 | 4 | 16 |
| 111 | 100 | . | . | 2 | 2 | . | . | — | — | . | . | 17 |
| 22 | 19 | 55 | 47 | 6 | 4 | 7 | 4 | — | — | — | — | 18 |
| 369 | 249 | 1 548 | 1 169 | 89 | 52 | 383 | 212 | 11 | 2 | 52 | 26 | 19 |
| 35 050 | 17 205 | 11 158 | 6 170 | 11 981 | 4 533 | 4 254 | 1 771 | 1 268 | 471 | 491 | 197 | 20 |

5. Die Außenwanderung der Heimatvertriebenen

| Lfd. Nr. | Herkunft bzw. Ziel | Heimat | | | | | | | | |
|----------|--|----------------|---------------|---------------|---------------|---------------|---------------|-------------------------|---------------|---------------|
| | | Zuwanderung | | | Abwanderung | | | Gewinn oder Verlust (—) | | |
| | | insgesamt | männlich | weiblich | insgesamt | männlich | weiblich | insgesamt | männlich | weiblich |
| 1 | Bundesgebiet | 139 506 | 79 080 | 60 426 | 30 845 | 17 660 | 13 185 | 108 661 | 61 420 | 47 241 |
| 2 | davon | | | | | | | | | |
| 3 | Schleswig-Holstein | 88 390 | 21 230 | 17 160 | 4 109 | 2 495 | 1 614 | 34 281 | 18 735 | 15 546 |
| 4 | Hamburg | 1 984 | 1 441 | 543 | 1 189 | 657 | 532 | 795 | 784 | 11 |
| 5 | Niedersachsen | 61 831 | 35 298 | 26 533 | 11 851 | 6 670 | 5 181 | 49 980 | 28 628 | 21 352 |
| 6 | Bremen | 735 | 499 | 236 | 493 | 246 | 247 | 242 | 193 | 49 |
| 7 | Hessen | 7 228 | 4 018 | 3 210 | 3 595 | 1 991 | 1 604 | 3 633 | 2 027 | 1 606 |
| 8 | Rheinland-Pfalz | 3 712 | 2 192 | 1 520 | 2 865 | 1 511 | 1 354 | 1 047 | 681 | 366 |
| 9 | Württemberg-Baden | 1 969 | 1 172 | 797 | 1 597 | 900 | 697 | 372 | 273 | 100 |
| 10 | Baden | 851 | 476 | 375 | 810 | 413 | 397 | 41 | 63 | — 23 |
| 11 | Württemberg-Hohenzollern ¹⁾ | 702 | 397 | 305 | 594 | 311 | 283 | 108 | 86 | 22 |
| 12 | Bayern | 22 104 | 12 417 | 9 687 | 3 942 | 2 486 | 1 456 | 18 162 | 9 951 | 8 211 |
| 13 | Berlin | 3 330 | 1 524 | 1 806 | 466 | 235 | 231 | 2 864 | 1 289 | 1 575 |
| 14 | Sowjetische Besatzungszone | 23 934 | 9 655 | 14 279 | 1 080 | 565 | 515 | 22 854 | 9 090 | 13 764 |
| 15 | Deutsche Ostgebiete unter fremder Verwaltung (Gebietsstand 31. 12. 37) | 2 083 | 892 | 1 191 | 8 | 6 | 2 | 2 075 | 886 | 1 189 |
| 16 | Saargebiet | 69 | 45 | 24 | 78 | 37 | 41 | — 9 | 8 | — 17 |
| 17 | Ausland | 4 881 | 2 241 | 2 590 | 2 955 | 1 577 | 1 378 | 1 876 | 664 | 1 212 |
| 18 | Kriegsgefangenschaft | 413 | 335 | 78 | . | . | . | 413 | 335 | 78 |
| 19 | Ohne festen Wohnsitz | 51 | 36 | 15 | 103 | 87 | 16 | — 52 | — 51 | — 1 |
| 20 | Unbekannt | 727 | 560 | 167 | 1 568 | 1 327 | 241 | — 841 | — 767 | — 74 |
| 20 | Insgesamt | 174 944 | 94 368 | 80 576 | 37 103 | 21 494 | 15 609 | 137 841 | 72 874 | 64 967 |

| Lfd. Nr. | Herkunft bzw. Ziel | Heimat | | | | | | | |
|----------|--|-----------------------|---------------|--------------|--------------|-----------------------|---------------|--------------|--------------|
| | | davon | | | | | | | |
| | | 30 bis unter 40 Jahre | | | | 40 bis unter 50 Jahre | | | |
| | | Zuwanderung | | Abwanderung | | Zuwanderung | | Abwanderung | |
| | | insgesamt | männlich | insgesamt | männlich | insgesamt | männlich | insgesamt | männlich |
| 1 | Bundesgebiet | 19 266 | 10 676 | 8 748 | 2 159 | 17 539 | 9 954 | 2 851 | 1 783 |
| 2 | davon | | | | | | | | |
| 3 | Schleswig-Holstein | 5 169 | 2 769 | 439 | 297 | 4 779 | 2 611 | 282 | 199 |
| 4 | Hamburg | 358 | 250 | 176 | 97 | 318 | 252 | 159 | 81 |
| 5 | Niedersachsen | 8 113 | 4 614 | 1 340 | 753 | 7 165 | 4 101 | 975 | 644 |
| 6 | Bremen | 121 | 78 | 74 | 38 | 80 | 46 | 54 | 34 |
| 7 | Hessen | 1 169 | 630 | 504 | 281 | 1 007 | 571 | 386 | 211 |
| 8 | Rheinland-Pfalz | 565 | 350 | 345 | 186 | 449 | 278 | 286 | 168 |
| 9 | Württemberg-Baden | 302 | 170 | 211 | 109 | 289 | 184 | 183 | 116 |
| 10 | Baden | 128 | 56 | 78 | 89 | 104 | 59 | 30 | 40 |
| 11 | Württemberg-Hohenzollern ¹⁾ | 87 | 45 | 71 | 86 | 84 | 48 | 57 | 30 |
| 12 | Bayern | 3 254 | 1 714 | 510 | 323 | 3 264 | 1 806 | 389 | 250 |
| 13 | Berlin | 520 | 217 | 71 | 39 | 539 | 245 | 62 | 39 |
| 14 | Sowjetische Besatzungszone | 3 039 | 1 063 | 122 | 73 | 3 052 | 1 094 | 51 | 28 |
| 15 | Deutsche Ostgebiete unter fremder Verwaltung (Gebietsstand 31. 12. 37) | 208 | 62 | 1 | 1 | 314 | 108 | — | — |
| 16 | Saargebiet | 4 | 4 | 15 | 6 | 15 | 8 | 13 | 9 |
| 17 | Ausland | 665 | 302 | 443 | 240 | 607 | 235 | 341 | 170 |
| 18 | Kriegsgefangenschaft | 89 | 78 | . | . | 70 | 58 | . | . |
| 19 | Ohne festen Wohnsitz | 4 | 2 | 14 | 10 | 7 | 3 | 12 | 9 |
| 20 | Unbekannt | 107 | 79 | 198 | 170 | 89 | 59 | 125 | 110 |
| 20 | Insgesamt | 23 902 | 12 483 | 4 612 | 2 698 | 22 212 | 11 764 | 3 455 | 2 148 |

¹⁾ Einschließlich Kreis Lindau.

nach Herkunft und Ziel sowie nach Altersgruppen

| vertriebene | | | | | | | | | | | | Lfd. Nr. |
|----------------|---------------|----------------|---------------|-----------------------|---------------|----------------|---------------|-----------------------|---------------|----------------|---------------|-------------|
| davon | | | | | | | | | | | | |
| unter 14 Jahre | | | | 14 bis unter 21 Jahre | | | | 21 bis unter 30 Jahre | | | | |
| Zuwanderung | | Abwanderung | | Zuwanderung | | Abwanderung | | Zuwanderung | | Abwanderung | | |
| ins- gesamt | männ- lich | ins- gesamt | männ- lich | ins- gesamt | männ- lich | ins- gesamt | männ- lich | ins- gesamt | männ- lich | ins- gesamt | männ- lich | |
| 22 629 | 11 566 | 2 711 | 1 377 | 28 393 | 17 038 | 6 774 | 3 556 | 35 836 | 22 374 | 11 084 | 7 138 | 1 |
| 7 150 | 3 695 | 240 | 125 | 8 457 | 5 091 | 1 212 | 640 | 8 282 | 5 031 | 1 511 | 1 031 | 2 |
| 124 | 64 | 108 | 50 | 165 | 111 | 169 | 84 | 723 | 549 | 402 | 237 | 3 |
| 8 958 | 4 519 | 1 059 | 546 | 13 844 | 8 121 | 3 021 | 1 485 | 16 969 | 10 888 | 4 205 | 2 670 | 4 |
| 79 | 35 | 55 | 26 | 111 | 69 | 84 | 41 | 259 | 170 | 161 | 86 | 5 |
| 954 | 497 | 362 | 177 | 1 090 | 601 | 593 | 325 | 2 052 | 1 245 | 1 273 | 789 | 6 |
| 412 | 204 | 282 | 137 | 766 | 447 | 518 | 291 | 1 159 | 715 | 868 | 554 | 7 |
| 243 | 140 | 174 | 91 | 276 | 172 | 219 | 124 | 605 | 387 | 598 | 382 | 8 |
| 190 | 65 | 80 | 39 | 134 | 94 | 151 | 68 | 248 | 153 | 307 | 180 | 9 |
| 83 | 47 | 63 | 36 | 127 | 68 | 98 | 44 | 238 | 158 | 205 | 130 | 10 |
| 4 496 | 2 300 | 288 | 150 | 3 423 | 2 264 | 718 | 454 | 4 801 | 3 078 | 1 504 | 1 079 | 11 |
| 552 | 287 | 48 | 23 | 438 | 248 | 57 | 28 | 662 | 288 | 182 | 69 | 12 |
| 3 783 | 1 962 | 165 | 74 | 4 178 | 2 084 | 187 | 85 | 4 874 | 1 702 | 428 | 253 | 13 |
| 352 | 186 | 2 | 2 | 282 | 150 | 1 | — | 264 | 101 | 3 | 2 | 14 |
| 7 | 4 | 13 | 4 | 6 | 4 | 10 | 5 | 25 | 19 | 20 | 10 | 15 |
| 892 | 457 | 456 | 244 | 645 | 314 | 412 | 212 | 1 058 | 580 | 1 053 | 619 | 16 |
| 15 | 5 | . | . | 25 | 15 | . | . | 173 | 148 | . | . | 17 |
| 2 | 1 | 3 | 2 | 10 | 8 | 18 | 18 | 19 | 16 | 43 | 37 | 18 |
| 26 | 10 | 28 | 18 | 156 | 120 | 308 | 257 | 323 | 264 | 833 | 713 | 19 |
| 28 258 | 14 460 | 3 426 | 1 744 | 34 133 | 19 961 | 7 767 | 4 161 | 42 734 | 25 492 | 13 546 | 8 841 | 20 |

| vertriebene | | | | | | | | | | | | Lfd. Nr. |
|-----------------------|---------------|----------------|---------------|-----------------------|---------------|----------------|---------------|-------------------|---------------|----------------|---------------|-------------|
| davon | | | | | | | | | | | | |
| 50 bis unter 65 Jahre | | | | 65 bis unter 80 Jahre | | | | 80 und mehr Jahre | | | | |
| Zuwanderung | | Abwanderung | | Zuwanderung | | Abwanderung | | Zuwanderung | | Abwanderung | | |
| ins- gesamt | männ- lich | ins- gesamt | männ- lich | ins- gesamt | männ- lich | ins- gesamt | männ- lich | ins- gesamt | männ- lich | ins- gesamt | männ- lich | |
| 11 656 | 5 747 | 2 441 | 1 181 | 4 229 | 1 561 | 1 152 | 414 | 458 | 164 | 134 | 52 | 1 |
| 3 252 | 1 527 | 263 | 144 | 1 179 | 451 | 147 | 54 | 122 | 55 | 15 | 5 | 2 |
| 258 | 202 | 181 | 77 | 33 | 11 | 45 | 18 | 5 | 2 | 6 | 3 | 3 |
| 4 779 | 2 336 | 802 | 413 | 1 788 | 646 | 390 | 139 | 215 | 73 | 59 | 20 | 4 |
| 64 | 33 | 42 | 11 | 20 | 7 | 19 | 9 | 1 | 1 | 4 | 1 | 5 |
| 713 | 388 | 331 | 155 | 217 | 82 | 127 | 44 | 26 | 4 | 19 | 9 | 6 |
| 281 | 163 | 266 | 133 | 73 | 32 | 95 | 39 | 7 | 3 | 7 | 3 | 7 |
| 173 | 86 | 143 | 67 | 74 | 30 | 63 | 17 | 7 | 3 | 6 | 4 | 8 |
| 87 | 45 | 80 | 32 | 19 | 4 | 32 | 13 | 1 | — | 2 | 2 | 9 |
| 55 | 28 | 61 | 25 | 27 | 9 | 36 | 10 | 1 | 1 | 3 | — | 10 |
| 1 994 | 944 | 322 | 134 | 799 | 289 | 198 | 71 | 78 | 22 | 13 | 5 | 11 |
| 486 | 211 | 57 | 26 | 117 | 44 | 35 | 11 | 16 | 4 | 4 | — | 12 |
| 3 551 | 1 240 | 71 | 32 | 1 357 | 475 | 46 | 15 | 100 | 35 | 10 | 5 | 13 |
| 454 | 201 | 1 | 1 | 187 | 74 | — | — | 22 | 8 | — | — | 14 |
| 10 | 6 | 4 | 3 | 2 | — | 3 | — | — | — | — | — | 15 |
| 658 | 233 | 206 | 80 | 275 | 107 | 40 | 12 | 31 | 13 | 4 | — | 16 |
| 40 | 30 | . | . | 1 | 1 | . | . | — | — | . | . | 17 |
| 6 | 5 | 10 | 10 | 3 | 1 | 3 | 1 | — | — | — | — | 18 |
| 36 | 28 | 67 | 54 | 9 | 4 | 9 | 5 | 1 | 1 | — | — | 19 |
| 16 897 | 7 696 | 2 857 | 1 387 | 6 180 | 2 267 | 1 288 | 458 | 628 | 225 | 152 | 57 | 20 |

6. Die Außenwanderung 1951 nach Herkunft

| Lfd. Nr. | Herkunft bzw. Ziel | Berufe des Pflanzenbaues und der Tierwirtschaft | | | | Industrielle und handwerkliche Berufe | | | |
|----------|--|---|---------------|---------------|---------------|---------------------------------------|---------------|---------------|---------------|
| | | Zuwanderung | | Abwanderung | | Zuwanderung | | Abwanderung | |
| | | insgesamt | männlich | insgesamt | männlich | insgesamt | männlich | insgesamt | männlich |
| 1 | Bundesgebiet | 18 103 | 16 730 | 8 117 | 7 386 | 77 675 | 72 340 | 27 107 | 24 537 |
| | davon | | | | | | | | |
| 2 | Schleswig-Holstein | 3 607 | 3 417 | 1 500 | 1 389 | 15 898 | 15 089 | 3 734 | 3 461 |
| 3 | Hamburg | 225 | 208 | 210 | 196 | 1 301 | 1 202 | 846 | 739 |
| 4 | Niedersachsen | 10 639 | 9 752 | 3 660 | 3 284 | 34 375 | 32 166 | 9 105 | 8 139 |
| 5 | Bremen | 96 | 87 | 91 | 82 | 620 | 577 | 356 | 319 |
| 6 | Hessen | 906 | 828 | 704 | 654 | 5 077 | 4 611 | 3 049 | 2 733 |
| 7 | Rheinland-Pfalz | 1 048 | 977 | 946 | 881 | 5 349 | 4 774 | 3 257 | 2 896 |
| 8 | Württemberg-Baden | 322 | 304 | 246 | 224 | 1 576 | 1 432 | 1 455 | 1 331 |
| 9 | Baden | 123 | 114 | 160 | 143 | 668 | 595 | 642 | 578 |
| 10 | Württemberg-Hohenzollern ¹⁾ | 120 | 115 | 96 | 88 | 566 | 495 | 412 | 364 |
| 11 | Bayern | 1 017 | 928 | 504 | 445 | 12 245 | 11 399 | 4 251 | 3 977 |
| 12 | Berlin | 479 | 447 | 81 | 71 | 2 445 | 2 126 | 634 | 556 |
| 13 | Sowjetische Besatzungszone | 3 879 | 3 257 | 428 | 395 | 16 698 | 14 277 | 1 677 | 1 536 |
| 14 | Deutsche Ostgebiete unter fremder Verwaltung (Gebietsstand 31. 12. 37) | 123 | 101 | 7 | 7 | 349 | 309 | 6 | 6 |
| 15 | Saargebiet | 20 | 18 | 13 | 13 | 140 | 132 | 142 | 127 |
| 16 | Ausland | 634 | 586 | 690 | 633 | 2 941 | 2 587 | 3 397 | 3 020 |
| 17 | Kriegsgefangenschaft | 87 | 87 | . | . | 580 | 580 | . | . |
| 18 | Ohne festen Wohnsitz | 22 | 18 | 65 | 65 | 66 | 62 | 200 | 198 |
| 19 | Unbekannt | 192 | 179 | 1 550 | 1 484 | 1 821 | 1 678 | 10 692 | 10 397 |
| 20 | Insgesamt | 23 539 | 21 423 | 10 951 | 10 054 | 102 715 | 94 091 | 43 855 | 40 377 |

| Lfd. Nr. | Herkunft bzw. Ziel | Berufe des Verwaltungs- und Rechtswesens | | | | Berufe des Geistes- und Kunstlebens | | | |
|----------|--|--|--------------|--------------|--------------|-------------------------------------|--------------|--------------|--------------|
| | | Zuwanderung | | Abwanderung | | Zuwanderung | | Abwanderung | |
| | | insgesamt | männlich | insgesamt | männlich | insgesamt | männlich | insgesamt | männlich |
| 1 | Bundesgebiet | 8 956 | 5 595 | 2 987 | 1 882 | 5 304 | 2 635 | 3 103 | 1 427 |
| | davon | | | | | | | | |
| 2 | Schleswig-Holstein | 1 241 | 799 | 325 | 265 | 412 | 223 | 267 | 127 |
| 3 | Hamburg | 351 | 221 | 193 | 103 | 250 | 139 | 220 | 133 |
| 4 | Niedersachsen | 3 190 | 2 073 | 950 | 709 | 1 633 | 799 | 797 | 335 |
| 5 | Bremen | 110 | 61 | 73 | 48 | 79 | 32 | 83 | 38 |
| 6 | Hessen | 1 886 | 1 166 | 529 | 282 | 764 | 399 | 453 | 198 |
| 7 | Rheinland-Pfalz | 508 | 305 | 310 | 176 | 795 | 274 | 555 | 218 |
| 8 | Württemberg-Baden | 328 | 196 | 217 | 123 | 283 | 163 | 217 | 123 |
| 9 | Baden | 125 | 72 | 81 | 37 | 167 | 84 | 118 | 49 |
| 10 | Württemberg-Hohenzollern ¹⁾ | 73 | 47 | 34 | 13 | 72 | 35 | 45 | 17 |
| 11 | Bayern | 1 144 | 655 | 285 | 126 | 849 | 487 | 348 | 189 |
| 12 | Berlin | 1 059 | 532 | 88 | 37 | 569 | 284 | 160 | 82 |
| 13 | Sowjetische Besatzungszone | 1 917 | 603 | 56 | 19 | 914 | 433 | 89 | 49 |
| 14 | Deutsche Ostgebiete unter fremder Verwaltung (Gebietsstand 31. 12. 37) | 22 | 11 | — | — | 29 | 13 | — | — |
| 15 | Saargebiet | 15 | 9 | 18 | 10 | 33 | 21 | 40 | 17 |
| 16 | Ausland | 439 | 191 | 472 | 217 | 816 | 413 | 584 | 312 |
| 17 | Kriegsgefangenschaft | 62 | 61 | . | . | 13 | 12 | . | . |
| 18 | Ohne festen Wohnsitz | 2 | 2 | 4 | 3 | 8 | 6 | 25 | 17 |
| 19 | Unbekannt | 109 | 53 | 361 | 220 | 98 | 61 | 416 | 306 |
| 20 | Insgesamt | 12 581 | 7 057 | 3 996 | 2 388 | 7 784 | 3 878 | 4 417 | 2 210 |

¹⁾ Einschließlich Kreis Lindau.

und Ziel sowie nach dem Beruf

| Technische Berufe | | | | Handels- und Verkehrsberufe | | | | Berufe der Haushalts-, Gesundheits- und Volkspflege | | | | Lfd. Nr. |
|-------------------|----------|-------------|----------|-----------------------------|----------|-------------|----------|---|----------|-------------|----------|----------|
| Zuwanderung | | Abwanderung | | Zuwanderung | | Abwanderung | | Zuwanderung | | Abwanderung | | |
| insgesamt | männlich | insgesamt | männlich | insgesamt | männlich | insgesamt | männlich | insgesamt | männlich | insgesamt | männlich | |
| 7 124 | 6 812 | 2 742 | 2 572 | 23 975 | 18 653 | 10 213 | 7 963 | 32 091 | 1 934 | 16 949 | 1 049 | 1 |
| 876 | 835 | 180 | 165 | 9 451 | 2 640 | 855 | 689 | 5 693 | 217 | 1 865 | 96 | 2 |
| 263 | 255 | 143 | 134 | 1 264 | 1 103 | 746 | 606 | 444 | 73 | 484 | 46 | 3 |
| 2 581 | 2 467 | 606 | 569 | 9 126 | 7 213 | 2 748 | 2 195 | 15 315 | 730 | 6 983 | 351 | 4 |
| 124 | 123 | 59 | 55 | 386 | 310 | 268 | 219 | 227 | 22 | 227 | 32 | 5 |
| 951 | 899 | 546 | 513 | 2 991 | 2 234 | 1 659 | 1 271 | 2 579 | 248 | 1 840 | 141 | 6 |
| 519 | 487 | 356 | 336 | 1 832 | 1 346 | 1 328 | 1 002 | 4 179 | 196 | 2 951 | 156 | 7 |
| 462 | 443 | 276 | 262 | 988 | 727 | 769 | 614 | 666 | 90 | 651 | 64 | 8 |
| 111 | 104 | 93 | 83 | 381 | 271 | 342 | 253 | 872 | 50 | 442 | 30 | 9 |
| 87 | 85 | 58 | 55 | 197 | 145 | 168 | 117 | 241 | 26 | 250 | 18 | 10 |
| 1 150 | 1 114 | 425 | 400 | 3 419 | 2 664 | 1 330 | 997 | 2 375 | 282 | 1 276 | 115 | 11 |
| 902 | 847 | 115 | 110 | 2 572 | 1 923 | 419 | 320 | 918 | 111 | 252 | 39 | 12 |
| 1 045 | 973 | 65 | 62 | 6 231 | 3 907 | 298 | 212 | 8 280 | 275 | 681 | 44 | 13 |
| 30 | 29 | — | — | 109 | 63 | 3 | 2 | 126 | 5 | 4 | — | 14 |
| 42 | 41 | 46 | 44 | 73 | 55 | 64 | 51 | 92 | 10 | 79 | 9 | 15 |
| 501 | 479 | 470 | 454 | 1 985 | 1 592 | 1 341 | 971 | 1 123 | 98 | 1 260 | 88 | 16 |
| 44 | 44 | . | . | 199 | 193 | . | . | 24 | 19 | . | . | 17 |
| 8 | 8 | 13 | 13 | 51 | 47 | 54 | 45 | 12 | 1 | 28 | 5 | 18 |
| 101 | 99 | 440 | 433 | 604 | 475 | 2 806 | 2 502 | 489 | 29 | 1 884 | 150 | 19 |
| 9 797 | 9 332 | 3 891 | 3 688 | 35 799 | 26 908 | 15 197 | 12 066 | 43 155 | 2 482 | 21 137 | 1 384 | 20 |

| Berufstätige mit unbestimmtem Beruf | | | | Selbständige Berufslose | | | | Angehörige ohne Beruf | | | | Lfd. Nr. |
|-------------------------------------|----------|-------------|----------|-------------------------|----------|-------------|----------|-----------------------|----------|-------------|----------|----------|
| Zuwanderung | | Abwanderung | | Zuwanderung | | Abwanderung | | Zuwanderung | | Abwanderung | | |
| insgesamt | männlich | insgesamt | männlich | insgesamt | männlich | insgesamt | männlich | insgesamt | männlich | insgesamt | männlich | |
| 15 933 | 13 617 | 6 464 | 5 303 | 25 815 | 11 215 | 14 009 | 6 296 | 87 943 | 24 476 | 24 813 | 6 474 | 1 |
| 3 418 | 3 017 | 1 153 | 1 046 | 3 737 | 1 476 | 1 306 | 614 | 20 089 | 5 941 | 4 672 | 1 354 | 2 |
| 551 | 490 | 270 | 224 | 449 | 198 | 560 | 229 | 1 298 | 299 | 1 232 | 327 | 3 |
| 6 823 | 5 903 | 2 293 | 1 867 | 10 644 | 4 731 | 4 294 | 1 903 | 33 156 | 9 105 | 6 219 | 1 594 | 4 |
| 117 | 84 | 111 | 81 | 276 | 133 | 303 | 117 | 821 | 156 | 581 | 148 | 5 |
| 942 | 762 | 635 | 454 | 2 779 | 1 254 | 1 977 | 918 | 8 640 | 2 361 | 3 410 | 842 | 6 |
| 1 311 | 1 075 | 881 | 692 | 2 647 | 1 226 | 2 459 | 1 155 | 5 352 | 1 321 | 3 478 | 897 | 7 |
| 294 | 235 | 247 | 203 | 841 | 402 | 748 | 335 | 2 046 | 547 | 1 557 | 376 | 8 |
| 146 | 114 | 126 | 99 | 415 | 174 | 501 | 222 | 843 | 216 | 700 | 171 | 9 |
| 117 | 86 | 90 | 69 | 309 | 136 | 236 | 90 | 545 | 135 | 385 | 106 | 10 |
| 2 214 | 1 851 | 658 | 568 | 3 718 | 1 485 | 1 625 | 713 | 15 353 | 4 395 | 2 579 | 657 | 11 |
| 373 | 283 | 180 | 90 | 2 021 | 863 | 568 | 236 | 6 036 | 1 497 | 707 | 172 | 12 |
| 2 876 | 1 899 | 356 | 281 | 8 825 | 2 804 | 852 | 325 | 25 252 | 6 826 | 1 471 | 475 | 13 |
| 74 | 56 | 3 | 3 | 343 | 109 | 8 | 3 | 1 030 | 271 | 15 | 6 | 14 |
| 26 | 19 | 24 | 20 | 234 | 133 | 148 | 49 | 306 | 68 | 288 | 81 | 15 |
| 699 | 544 | 570 | 434 | 2 554 | 980 | 1 527 | 515 | 5 850 | 1 463 | 5 398 | 1 429 | 16 |
| 155 | 152 | . | . | 128 | 92 | . | . | 53 | 13 | . | . | 17 |
| 10 | 8 | 42 | 40 | 21 | 8 | 17 | 10 | 33 | 5 | 65 | 16 | 18 |
| 597 | 488 | 2 038 | 1 803 | 373 | 169 | 1 654 | 789 | 685 | 153 | 2 888 | 664 | 19 |
| 20 743 | 17 066 | 9 617 | 7 974 | 40 314 | 16 353 | 18 783 | 8 223 | 127 138 | 34 772 | 35 645 | 9 317 | 20 |

7. Die Außenwanderung der Heimatvertriebenen 1951

| Lfd. Nr. | Herkunft bzw. Ziel | Berufe des Pflanzenbaues und der Tierwirtschaft | | | | Industrielle und handwerkliche Berufe | | | |
|----------|--|---|--------------|--------------|--------------|---------------------------------------|---------------|---------------|--------------|
| | | Zuwanderung | | Abwanderung | | Zuwanderung | | Abwanderung | |
| | | insgesamt | männlich | insgesamt | männlich | insgesamt | männlich | insgesamt | männlich |
| 1 | Bundesgebiet | 7 761 | 7 219 | 2 629 | 2 400 | 36 070 | 33 714 | 8 116 | 7 485 |
| | davon | | | | | | | | |
| 2 | Schleswig-Holstein | 2 089 | 1 986 | 447 | 412 | 9 688 | 9 143 | 1 226 | 1 141 |
| 3 | Hamburg | 83 | 79 | 52 | 50 | 409 | 385 | 235 | 208 |
| 4 | Niedersachsen | 4 326 | 3 995 | 1 219 | 1 103 | 16 519 | 15 529 | 3 042 | 2 806 |
| 5 | Bremen | 31 | 28 | 35 | 33 | 201 | 191 | 87 | 77 |
| 6 | Hessen | 332 | 302 | 234 | 218 | 1 470 | 1 332 | 910 | 789 |
| 7 | Rheinland-Pfalz | 239 | 227 | 240 | 221 | 1 079 | 989 | 638 | 582 |
| 8 | Württemberg-Baden | 111 | 103 | 87 | 78 | 423 | 383 | 369 | 341 |
| 9 | Baden | 47 | 44 | 56 | 51 | 178 | 154 | 182 | 170 |
| 10 | Württemberg-Hohenzollern ¹⁾ | 44 | 42 | 47 | 44 | 187 | 162 | 145 | 127 |
| 11 | Bayern | 459 | 413 | 212 | 191 | 5 916 | 5 446 | 1 332 | 1 299 |
| 12 | Berlin | 125 | 115 | 14 | 11 | 437 | 382 | 92 | 83 |
| 13 | Sowjetische Besatzungszone | 1 411 | 1 137 | 93 | 91 | 4 248 | 3 430 | 271 | 245 |
| 14 | Deutsche Ostgebiete unter fremder Verwaltung (Gebietsstand 31. 12. 37) | 109 | 89 | 2 | 2 | 333 | 293 | 2 | 2 |
| 15 | Saargebiet | 2 | 2 | 1 | 1 | 16 | 14 | 21 | 17 |
| 16 | Ausland | 251 | 221 | 255 | 235 | 875 | 741 | 727 | 654 |
| 17 | Kriegsgefangenschaft | 41 | 41 | . | . | 140 | 140 | . | . |
| 18 | Ohne festen Wohnsitz | 3 | 2 | 13 | 13 | 11 | 11 | 38 | 38 |
| 19 | Unbekannt | 47 | 42 | 218 | 213 | 350 | 338 | 842 | 831 |
| 20 | Insgesamt | 9 750 | 8 868 | 3 225 | 2 966 | 42 480 | 39 063 | 10 109 | 9 355 |

| Lfd. Nr. | Herkunft bzw. Ziel | Berufe des Verwaltungs- und Rechtswesens | | | | Berufe des Geistes- und Kunstlebens | | | |
|----------|--|--|--------------|-------------|------------|-------------------------------------|------------|-------------|------------|
| | | Zuwanderung | | Abwanderung | | Zuwanderung | | Abwanderung | |
| | | insgesamt | männlich | insgesamt | männlich | insgesamt | männlich | insgesamt | männlich |
| 1 | Bundesgebiet | 3 621 | 2 279 | 780 | 440 | 1 425 | 712 | 583 | 260 |
| | davon | | | | | | | | |
| 2 | Schleswig-Holstein | 738 | 455 | 102 | 75 | 191 | 98 | 79 | 23 |
| 3 | Hamburg | 89 | 58 | 44 | 23 | 46 | 22 | 44 | 26 |
| 4 | Niedersachsen | 1 487 | 905 | 204 | 135 | 532 | 245 | 165 | 64 |
| 5 | Bremen | 24 | 12 | 17 | 10 | 15 | 7 | 13 | 9 |
| 6 | Hessen | 532 | 341 | 131 | 71 | 148 | 78 | 92 | 43 |
| 7 | Rheinland-Pfalz | 98 | 60 | 57 | 39 | 91 | 58 | 63 | 32 |
| 8 | Württemberg-Baden | 85 | 53 | 53 | 33 | 46 | 20 | 37 | 17 |
| 9 | Baden | 31 | 20 | 17 | 8 | 38 | 19 | 19 | 10 |
| 10 | Württemberg-Hohenzollern ¹⁾ | 25 | 16 | 11 | 5 | 16 | 6 | 7 | 2 |
| 11 | Bayern | 562 | 359 | 94 | 41 | 312 | 179 | 64 | 34 |
| 12 | Berlin | 160 | 83 | 11 | 3 | 113 | 45 | 26 | 15 |
| 13 | Sowjetische Besatzungszone | 515 | 164 | 15 | 6 | 234 | 76 | 12 | 9 |
| 14 | Deutsche Ostgebiete unter fremder Verwaltung (Gebietsstand 31. 12. 37) | 18 | 8 | — | — | 22 | 11 | — | — |
| 15 | Saargebiet | 1 | 1 | 3 | 2 | 1 | 1 | 5 | 2 |
| 16 | Ausland | 84 | 38 | 62 | 17 | 102 | 50 | 60 | 27 |
| 17 | Kriegsgefangenschaft | 17 | 16 | . | . | 2 | 1 | . | . |
| 18 | Ohne festen Wohnsitz | — | — | — | — | 2 | 2 | 6 | 4 |
| 19 | Unbekannt | 11 | 7 | 16 | 13 | 5 | 4 | 13 | 11 |
| 20 | Insgesamt | 4 427 | 2 596 | 837 | 481 | 1 906 | 902 | 705 | 328 |

¹⁾ Einschließlich Kreis Lindau

nach Herkunft und Ziel sowie nach dem Beruf

| Technische Berufe | | | | Handels- und Verkehrsberufe | | | | Berufe der Haushalts-, Gesundheits- und Volkspflege | | | | Lfd. Nr. |
|-------------------|----------|-------------|----------|-----------------------------|----------|-------------|----------|---|----------|-------------|----------|----------|
| Zuwanderung | | Abwanderung | | Zuwanderung | | Abwanderung | | Zuwanderung | | Abwanderung | | |
| insgesamt | männlich | insgesamt | männlich | insgesamt | männlich | insgesamt | männlich | insgesamt | männlich | insgesamt | männlich | |
| 2 392 | 2 302 | 596 | 556 | 9 430 | 7 385 | 2 403 | 1 852 | 18 078 | 590 | 5 051 | 227 | 1 |
| 429 | 413 | 40 | 32 | 2 086 | 1 547 | 235 | 170 | 3 354 | 110 | 785 | 22 | 2 |
| 69 | 65 | 33 | 31 | 450 | 413 | 167 | 132 | 145 | 20 | 161 | 11 | 3 |
| 924 | 893 | 173 | 164 | 3 930 | 3 079 | 782 | 627 | 6 961 | 244 | 2 317 | 86 | 4 |
| 25 | 25 | 10 | 10 | 97 | 81 | 50 | 33 | 81 | 1 | 81 | 4 | 5 |
| 234 | 221 | 103 | 96 | 730 | 558 | 381 | 287 | 710 | 55 | 469 | 34 | 6 |
| 87 | 82 | 59 | 55 | 305 | 230 | 202 | 162 | 464 | 20 | 387 | 22 | 7 |
| 94 | 91 | 63 | 61 | 224 | 179 | 188 | 137 | 194 | 27 | 200 | 13 | 8 |
| 23 | 20 | 15 | 14 | 73 | 58 | 64 | 44 | 87 | 8 | 145 | 3 | 9 |
| 24 | 23 | 16 | 16 | 45 | 30 | 37 | 25 | 76 | 3 | 88 | 4 | 10 |
| 483 | 469 | 84 | 77 | 1 490 | 1 210 | 317 | 235 | 1 006 | 102 | 418 | 28 | 11 |
| 114 | 105 | 6 | 6 | 376 | 251 | 64 | 46 | 279 | 20 | 53 | 7 | 12 |
| 202 | 187 | 8 | 7 | 1 470 | 810 | 45 | 34 | 3 148 | 65 | 170 | 8 | 13 |
| 29 | 28 | — | — | 98 | 55 | 1 | — | 111 | 5 | 1 | — | 14 |
| 7 | 7 | 2 | 2 | 7 | 6 | 5 | 5 | 6 | 1 | 6 | — | 15 |
| 111 | 103 | 68 | 65 | 269 | 175 | 174 | 123 | 244 | 20 | 274 | 19 | 16 |
| 14 | 14 | — | — | 52 | 48 | . | . | 12 | 8 | . | . | 17 |
| 1 | 1 | — | — | 17 | 16 | 15 | 13 | 2 | — | 6 | 1 | 18 |
| 11 | 11 | 15 | 15 | 51 | 43 | 113 | 102 | 58 | 4 | 137 | 9 | 19 |
| 2 881 | 2 758 | 695 | 651 | 11 770 | 8 789 | 2 820 | 2 175 | 16 936 | 713 | 5 698 | 271 | 20 |

| Berufstätige mit unbestimmtem Beruf | | | | Selbständige Berufslose | | | | Angehörige ohne Beruf | | | | Lfd. Nr. |
|-------------------------------------|----------|-------------|----------|-------------------------|----------|-------------|----------|-----------------------|----------|-------------|----------|----------|
| Zuwanderung | | Abwanderung | | Zuwanderung | | Abwanderung | | Zuwanderung | | Abwanderung | | |
| insgesamt | männlich | insgesamt | männlich | insgesamt | männlich | insgesamt | männlich | insgesamt | männlich | insgesamt | männlich | |
| 8 589 | 7 518 | 2 046 | 1 737 | 11 251 | 4 285 | 3 711 | 1 480 | 45 890 | 13 076 | 4 980 | 1 228 | 1 |
| 2 438 | 2 155 | 387 | 341 | 2 899 | 958 | 450 | 199 | 14 678 | 4 365 | 358 | 80 | 2 |
| 307 | 293 | 89 | 77 | 106 | 43 | 147 | 53 | 280 | 63 | 217 | 51 | 3 |
| 3 904 | 3 448 | 822 | 708 | 5 155 | 2 005 | 1 417 | 552 | 18 153 | 4 955 | 1 710 | 425 | 4 |
| 38 | 27 | 24 | 18 | 65 | 31 | 69 | 25 | 158 | 36 | 107 | 28 | 5 |
| 311 | 265 | 160 | 124 | 667 | 287 | 441 | 190 | 2 094 | 579 | 774 | 189 | 6 |
| 230 | 204 | 172 | 134 | 302 | 128 | 294 | 121 | 817 | 214 | 553 | 143 | 7 |
| 90 | 67 | 65 | 52 | 208 | 97 | 195 | 75 | 494 | 152 | 380 | 93 | 8 |
| 55 | 49 | 38 | 33 | 87 | 34 | 113 | 46 | 232 | 70 | 161 | 34 | 9 |
| 50 | 40 | 36 | 30 | 68 | 28 | 81 | 22 | 167 | 47 | 126 | 36 | 10 |
| 1 166 | 970 | 253 | 220 | 1 894 | 674 | 504 | 197 | 8 817 | 2 595 | 614 | 144 | 11 |
| 82 | 65 | 21 | 19 | 412 | 153 | 90 | 28 | 1 232 | 305 | 89 | 17 | 12 |
| 1 028 | 631 | 71 | 58 | 3 612 | 1 022 | 205 | 64 | 8 066 | 2 083 | 190 | 43 | 13 |
| 70 | 54 | — | — | 326 | 97 | 1 | 1 | 967 | 252 | 1 | 1 | 14 |
| 4 | 4 | 3 | 3 | 7 | 5 | 9 | 1 | 18 | 4 | 23 | 4 | 15 |
| 199 | 149 | 132 | 99 | 680 | 189 | 213 | 52 | 2 016 | 555 | 990 | 286 | 16 |
| 36 | 33 | . | . | 60 | 26 | . | . | 39 | 8 | . | . | 17 |
| 1 | 1 | 15 | 14 | 5 | 2 | 4 | 2 | 8 | 1 | 6 | 2 | 18 |
| 95 | 84 | 92 | 86 | 43 | 17 | 56 | 30 | 58 | 10 | 68 | 17 | 19 |
| 10 104 | 8 589 | 2 380 | 2 016 | 16 396 | 5 796 | 4 289 | 1 658 | 58 294 | 16 294 | 6 345 | 1 593 | 20 |

8. Außenwanderung 1951 nach dem Familienstand

| Familienstand | Zuwanderung | | | Abwanderung | | | Gewinn | | |
|--------------------------------|----------------|----------------|----------------|---------------|---------------|----------------|----------------|----------------|----------------|
| | männlich | weiblich | insgesamt | männlich | weiblich | insgesamt | männlich | weiblich | insgesamt |
| Gesamtbevölkerung | | | | | | | | | |
| Ledig | 148 308 | 105 166 | 253 474 | 64 543 | 43 942 | 108 485 | 88 785 | 61 224 | 144 989 |
| Verheiratet | 76 069 | 64 829 | 140 898 | 28 336 | 19 121 | 47 457 | 47 793 | 45 708 | 93 441 |
| Verwitwet und geschieden . . . | 8 985 | 20 208 | 29 193 | 4 802 | 6 745 | 11 547 | 4 188 | 13 463 | 17 646 |
| Insgesamt | 233 362 | 190 203 | 423 565 | 97 681 | 69 808 | 167 489 | 135 681 | 120 395 | 256 076 |
| Heimatvertriebene | | | | | | | | | |
| Ledig | 58 713 | 43 000 | 101 713 | 14 376 | 10 176 | 24 552 | 44 337 | 32 824 | 77 161 |
| Verheiratet | 32 573 | 28 168 | 60 741 | 6 283 | 3 654 | 9 937 | 26 290 | 24 514 | 50 804 |
| Verwitwet und geschieden . . . | 3 082 | 9 408 | 12 490 | 835 | 1 779 | 2 614 | 2 247 | 7 629 | 9 876 |
| Insgesamt | 94 368 | 80 576 | 174 944 | 21 494 | 15 609 | 37 103 | 72 874 | 64 967 | 137 841 |

9. Die Wanderung zwischen den Regierungsbezirken 1951

| Ziel | Herkunft | | | | | | Insgesamt |
|--------------------------------|------------------|--------|--------|---------|---------|----------|-----------|
| | Regierungsbezirk | | | | | | |
| | Düsseldorf | Köln | Aachen | Münster | Detmold | Arnsberg | |
| Gesamtbevölkerung | | | | | | | |
| Reg.-Bez. Düsseldorf | 99 962 | 10 568 | 4 823 | 13 591 | 9 596 | 15 632 | 154 112 |
| „ Köln | 11 561 | 47 598 | 4 205 | 2 561 | 3 339 | 5 016 | 74 280 |
| „ Aachen | 4 827 | 3 849 | 22 953 | 992 | 1 272 | 1 674 | 35 567 |
| „ Münster | 9 451 | 1 470 | 540 | 62 739 | 7 749 | 13 332 | 95 281 |
| „ Detmold | 4 015 | 895 | 359 | 6 509 | 60 680 | 7 563 | 80 021 |
| „ Arnsberg | 10 613 | 2 887 | 934 | 14 802 | 11 207 | 83 258 | 123 701 |
| Nordrhein-Westfalen | 140 429 | 67 267 | 33 814 | 101 194 | 93 783 | 126 475 | 562 962 |
| Heimatvertriebene | | | | | | | |
| Reg.-Bez. Düsseldorf | 18 544 | 1 663 | 316 | 2 665 | 2 416 | 3 430 | 29 584 |
| „ Köln | 1 871 | 8 849 | 647 | 578 | 879 | 1 053 | 13 877 |
| „ Aachen | 613 | 513 | 3 278 | 202 | 391 | 352 | 5 349 |
| „ Münster | 1 680 | 326 | 108 | 14 064 | 1 666 | 2 951 | 20 795 |
| „ Detmold | 685 | 198 | 92 | 1 139 | 18 258 | 1 582 | 21 904 |
| „ Arnsberg | 2 226 | 588 | 204 | 3 780 | 2 660 | 20 373 | 29 831 |
| Nordrhein-Westfalen | 25 619 | 12 137 | 5 145 | 22 428 | 26 270 | 29 691 | 121 290 |

III. Gesundheitswesen

1. Meldepflichtige Krankheiten 1949—1951

| Krankheit | Neuerkrankungen ¹⁾ | | | | | |
|-----------------------------------|-------------------------------|---------------------------|--------|---------------------------|----------------------|---------------------------|
| | 1949 | | 1950 | | 1951 | |
| | Anzahl | auf 10000 der Bevölkerung | Anzahl | auf 10000 der Bevölkerung | Anzahl | auf 10000 der Bevölkerung |
| Diphtherie | 16 314 | 12,6 | 16 551 | 12,6 | 12 215 | 9,1 |
| Scharlach | 14 770 | 11,4 | 25 444 | 19,4 | 18 668 | 13,9 |
| Keuchhusten | 7 607 | 5,9 | 10 957 | 8,4 | 11 641 | 8,7 |
| Masern | 420 | 0,33 | 2 395 | 1,8 | 2 791 | 2,1 |
| Tuberkulose | 43 545 | 33,7 | 33 402 | 25,5 | 32 168 ⁴⁾ | 23,9 |
| davon | | | | | | |
| Tuberkulose der Atmungsorgane . | 37 373 | 29,0 | 28 905 | 22,0 | 27 541 ⁴⁾ | 20,5 |
| Tuberkulose anderer Organe . . | 6 172 | 4,8 | 4 497 | 3,4 | 4 627 ⁴⁾ | 3,4 |
| Übertragbare Genickstarre | 178 | 0,1 | 191 | 0,1 | 207 | 0,2 |
| Übertragbare Gehirnentzündung . . | 48 | 0,04 | 49 | 0,04 | 33 | 0,02 |
| Übertragbare Kinderlähmung . . . | 188 | 0,1 | 405 | 0,3 | 147 | 0,1 |
| Unterleibstypus | 3 218 | 2,5 | 1 725 | 1,3 | 1 446 | 1,1 |
| Paratyphus | 1 874 | 1,5 | 1 650 | 1,3 | 1 609 | 1,2 |
| Übertragbare Ruhr | 293 | 0,2 | 315 | 0,2 | 213 | 0,2 |
| Kindbettfieber | 80 | 0,3 ²⁾ | 57 | 0,2 ²⁾ | 28 | 0,02 ²⁾ |
| Fieberhafte Fehlgeburt | 377 | 1,2 ²⁾ | 396 | 1,3 ²⁾ | 276 | 0,2 ²⁾ |
| Malaria ³⁾ | 275 | 0,2 | 40 | 0,03 | 3 | 0,00 |
| Gonorrhoe | 26 228 | 20,3 | 21 505 | 16,4 | 16 749 ⁴⁾ | 12,5 |
| Lues | 21 220 | 16,4 | 13 473 | 10,3 | 8 868 ⁴⁾ | 6,6 |

¹⁾ Nach den Wochenberichten der Gesundheitsämter umgerechnet auf volle Jahre. — ²⁾ Auf 10 000 Frauen im Alter von 15 bis unter 45 Jahren. — ³⁾ Ohne Rezidivfälle. — ⁴⁾ Nach den Monatsberichten der Gesundheitsämter.

2. Geschlechtskrankheiten 1951

| Reg.-Bez. | Ge- schlecht | Krankenbestand am 31. 12. 51 | | | | Neuerkrankungen im Jahre 1951 | | | | | | |
|-------------------------|-----------------|------------------------------|----------------|----------------|--|-------------------------------|-----------|-------|--------|-------------------|----------------|--|
| | | Lues | Go- norrhoe | ins- gesamt | auf 10 000 der Bevöl- kerung | im Alter von Jahren | | | | | ins- gesamt | auf 10 000 der Bevöl- kerung |
| | | | | | | unter 1 | 1 | 14 | 21 | 50 und mehr | | |
| | | | | | | | bis unter | | | | | |
| | | | | | | 14 | 21 | 50 | | | | |
| Düsseldorf . . | männlich | 8 875 | 818 | 9 754 | 46,0 | 89 | 37 | 556 | 3 865 | 322 | 4 869 | 23,3 |
| | weiblich | 12 272 | 689 | 13 089 | 55,7 | 94 | 71 | 675 | 3 081 | 251 | 4 172 | 18,0 |
| Köln | männlich | 3 495 | 409 | 3 917 | 48,0 | 29 | 16 | 315 | 2 091 | 209 | 2 660 | 33,2 |
| | weiblich | 5 017 | 383 | 5 423 | 63,9 | 39 | 55 | 504 | 1 730 | 94 | 2 422 | 26,7 |
| Aachen . . . | männlich | 1 178 | 229 | 1 444 | 37,7 | 16 | 3 | 86 | 493 | 40 | 638 | 16,9 |
| | weiblich | 1 410 | 184 | 1 672 | 40,2 | 13 | 19 | 121 | 424 | 31 | 608 | 14,3 |
| Münster . . . | männlich | 3 448 | 375 | 3 866 | 41,0 | 29 | 7 | 212 | 1 212 | 92 | 1 552 | 16,6 |
| | weiblich | 4 642 | 385 | 5 099 | 50,3 | 29 | 32 | 238 | 913 | 39 | 1 251 | 12,6 |
| Detmold . . . | männlich | 1 745 | 503 | 2 268 | 32,0 | 28 | 6 | 130 | 1 034 | 97 | 1 295 | 13,3 |
| | weiblich | 2 605 | 524 | 3 176 | 39,5 | 26 | 43 | 205 | 879 | 62 | 1 215 | 15,2 |
| Arnsberg . . | männlich | 4 636 | 727 | 5 419 | 36,3 | 69 | 21 | 307 | 2 066 | 207 | 2 670 | 18,1 |
| | weiblich | 5 798 | 587 | 6 420 | 39,4 | 56 | 74 | 360 | 1 789 | 116 | 2 375 | 14,7 |
| Nordrhein- Westfalen | männlich | 23 377 | 3 060 | 26 668 | 41,3 | 260 | 90 | 1 606 | 10 761 | 967 | 13 684 | 21,4 |
| | weiblich | 31 744 | 2 702 | 34 879 | 48,9 | 257 | 294 | 2 103 | 8 796 | 593 | 12 043 | 17,1 |

3. Bestand und Neuerkrankungen an Tuberkulose 1951

| Reg.-Bez. | Geschlecht | Krankenbestand am 31. 12. 51 | | | | Neuerkrankungen im Jahre 1951 | | | |
|---------------------|------------|------------------------------|-----------------------------------|--|---------------------------|-------------------------------|------------------------------|-----------------|-------------|
| | | Insgesamt | davon | | | Insgesamt | davon im Alter von .. Jahren | | |
| | | | Ansteckende Tbc der Atmungsorgane | Nicht ansteckende, aber aktive Tbc der Atmungsorgane | Aktive Tbc anderer Organe | | unter 15 | 15 bis unter 45 | 45 und mehr |
| Düsseldorf . . | männlich | 25 262 | 9 338 | 12 601 | 3 323 | 5 310 | 1 229 | 2 536 | 1 545 |
| | weiblich | 20 537 | 8 609 | 10 486 | 4 442 | 4 308 | 1 156 | 2 484 | 668 |
| Köln | männlich | 10 887 | 3 559 | 5 783 | 1 545 | 2 242 | 659 | 1 011 | 572 |
| | weiblich | 8 942 | 2 189 | 5 195 | 1 578 | 2 030 | 627 | 1 112 | 291 |
| Aachen | männlich | 4 785 | 1 401 | 2 627 | 707 | 993 | 319 | 446 | 228 |
| | weiblich | 4 001 | 786 | 2 824 | 891 | 827 | 280 | 481 | 116 |
| Münster | männlich | 12 645 | 3 398 | 7 534 | 1 713 | 2 819 | 712 | 1 339 | 768 |
| | weiblich | 10 183 | 2 219 | 5 750 | 2 214 | 2 498 | 634 | 1 476 | 388 |
| Detmold | männlich | 8 785 | 2 749 | 4 720 | 1 266 | 1 984 | 392 | 1 093 | 499 |
| | weiblich | 7 857 | 1 783 | 4 593 | 1 501 | 1 837 | 348 | 1 141 | 348 |
| Arnsberg . . . | männlich | 21 306 | 5 710 | 12 964 | 2 632 | 4 261 | 985 | 1 823 | 1 453 |
| | weiblich | 15 402 | 3 183 | 9 176 | 3 043 | 3 059 | 836 | 1 748 | 476 |
| Nordrhein-Westfalen | männlich | 83 370 | 26 155 | 46 229 | 10 986 | 17 609 | 4 296 | 8 248 | 5 065 |
| | weiblich | 66 922 | 15 729 | 37 524 | 13 669 | 14 559 | 3 880 | 8 392 | 2 287 |

4. Die Krankenanstalten am 31. Dezember 1951*)

| Art der Krankenanstalten | Kranken- an- stalten | Betten | | | | | | | |
|-----------------------------------|----------------------------|----------------|-----------------|------------------|---------------|---------------|---------------|----------------|--------------------------------------|
| | | vorhanden | | | | | | davon belegt | |
| | | Insgesamt | davon für | | | | | Insgesamt | vH der vorhan- denen Betten |
| | | | All- gemeine | Infek- tions- | Tbc- | Nerven- | Kinder- | | |
| | | | | | | | | | |
| Allgemeine Krankenanstalten . . | 680 | 118 159 | 93 989 | 6 279 | 6 779 | 1 085 | 10 027 | 97 132 | 82,2 |
| Infektionskrankenanstalten . . . | 8 | 719 | 79 | 467 | 133 | — | 40 | 445 | 61,9 |
| Nervenkrankenanstalten | 48 | 29 695 | 870 | 150 | 224 | 28 085 | 368 | 28 162 | 94,8 |
| Anstalten für Kinderkrankheiten . | 30 | 3 690 | 464 | 366 | 305 | — | 2 565 | 3 092 | 83,8 |
| Tbc-Kranken- und -Heilanstalten . | 68 | 9 882 | — | — | 9 882 | — | — | 8 820 | 89,0 |
| Insgesamt | 834 | 161 645 | 95 402 | 7 252 | 16 823 | 29 170 | 12 998 | 137 651 | 85,2 |
| dagegen 1950 ¹⁾ | 837 | 158 857 | 93 521 | 7 643 | 16 699 | 27 848 | 13 146 | 140 669 | 88,6 |
| 1949 ¹⁾ | 842 | 156 816 | 93 319 | 7 823 | 16 218 | 27 042 | 12 414 | 136 652 | 87,1 |
| 1948 ¹⁾ | 871 | 153 917 | 94 474 | 8 301 | 15 423 | 24 889 | 10 830 | 134 369 | 87,3 |
| 1947 ¹⁾ | 875 | 148 608 | 91 448 | 9 401 | 14 586 | 22 457 | 10 716 | 133 644 | 89,9 |

*) Unter deutscher Aufsicht und Kontrolle. — ¹⁾ Stand am Jahresende.

5. Belegung der Tbc-Kranken- und -Heilanstalten 1947—1951*)

| Monat ¹⁾ | Kranken- und Heil-anstalten | Betten | | | | | |
|-------------------------|-----------------------------|-----------|--------------|--------|--------|--------------|---------------------------|
| | | vorhanden | | | | davon belegt | |
| | | Insgesamt | darunter für | | | Insgesamt | vH der vorhandenen Betten |
| | | | Männer | Frauen | Kinder | | |
| 1947 Dezember | 63 | 8 077 | 3 401 | 2 732 | 1 591 | 7 429 | 92,0 |
| 1948 Dezember | 57 | 7 790 | 3 431 | 2 404 | 1 780 | 7 273 | 93,4 |
| 1949 Juni | 65 | 8 113 | 3 589 | 2 421 | 1 955 | 7 708 | 95,0 |
| Dezember | 67 | 8 646 | 3 900 | 2 599 | 2 059 | 7 983 | 92,1 |
| 1950 Juni | 68 | 8 823 | 3 989 | 2 702 | 2 008 | 8 307 | 94,2 |
| Dezember | 71 | 9 321 | 4 312 | 2 930 | 1 898 | 8 690 | 93,1 |
| 1951 Juni | 71 | 9 743 | 4 653 | 3 109 | 1 811 | 9 349 | 96,0 |
| Dezember | 68 | 9 382 | 4 585 | 2 986 | 1 863 | 8 820 | 94,0 |

*) Unter deutscher Aufsicht und Kontrolle. — ¹⁾ Stand am Monatsende.

6. Ärzte und Krankenpflegepersonen am 31. Dezember 1951

| Beruf | Regierungsbezirk | | | | | | Nordrhein-Westfalen |
|--|------------------|-------|--------|---------|---------|----------|---------------------|
| | Düssel-dorf | Köln | Aachen | Münster | Detmold | Arnsberg | |
| Gesundheitsämter | | | | | | | |
| Amtsärzte | 22 | 9 | 7 | 16 | 14 | 24 | 92 |
| Stellvertretende Amtsärzte | 18 | 8 | 3 | 11 | 9 | 18 | 57 |
| Beamtete Ärzte | 50 | 20 | 4 | 14 | 4 | 28 | 130 |
| Vollbeschäftigte Hilfsärzte | 29 | 32 | 8 | 19 | 14 | 33 | 135 |
| Nebenamtlich beschäftigte Ärzte | 48 | 121 | 17 | 30 | 19 | 64 | 299 |
| Zahnärzte: | | | | | | | |
| hauptamtlich | 22 | 29 | 4 | 4 | 4 | 14 | 77 |
| nebenamtlich | 2 | 1 | 1 | 6 | 1 | 62 | 73 |
| Beamtete Tierärzte | 26 | 15 | 4 | — | — | 16 | 61 |
| Fürsorgerinnen | 513 | 147 | 72 | 218 | 147 | 289 | 1 386 |
| Verwaltungsbeamte | 76 | 41 | 4 | 30 | 11 | 46 | 208 |
| Verwaltungsangestellte | 263 | 151 | 40 | 92 | 72 | 170 | 788 |
| Medizinisch-technische Assistentinnen | 36 | 28 | 10 | 23 | 15 | 32 | 144 |
| Desinfektoren | 108 | 36 | 14 | 30 | 43 | 90 | 331 |
| Gesundheitsaufseher | 20 | 15 | 15 | 15 | 13 | 31 | 109 |
| Staatliche und kommunale Institute (ausschl. Krankenanstalten) | | | | | | | |
| Beamtete Ärzte | 54 | 26 | 4 | 33 | 10 | 8 | 135 |
| Angestellte Ärzte | 120 | 37 | 21 | 36 | 20 | 13 | 253 |
| Medizinisch-technische Assistentinnen | 116 | 39 | 19 | 56 | 22 | 31 | 283 |
| Krankenanstalten, Kliniken, Heilanstalten | | | | | | | |
| Leitende Ärzte | 335 | 245 | 70 | 178 | 112 | 279 | 1 217 |
| Oberärzte | 141 | 101 | 23 | 49 | 49 | 107 | 470 |
| Assistenzärzte | 668 | 427 | 111 | 306 | 233 | 466 | 2 211 |
| Volontärärzte | 623 | 540 | 43 | 185 | 104 | 252 | 1 747 |
| Apotheker | 38 | 19 | — | 9 | 7 | 19 | 87 |
| Krankenpflegepersonen mit abgeschlossener Fachausbildung | 6 031 | 2 609 | 857 | 3 317 | 1 982 | 4 226 | 19 022 |
| Sonstiges Pflege- u. Hilfspersonal | 876 | 490 | 260 | 497 | 622 | 1 005 | 3 750 |
| In der Ausbildung befindliche Personen | 1 320 | 568 | 184 | 435 | 603 | 982 | 4 142 |
| Medizinisch-technische Assistentinnen | 576 | 288 | 62 | 197 | 130 | 294 | 1 537 |
| Verwaltungspersonal | 1 227 | 555 | 167 | 442 | 415 | 362 | 3 188 |
| Haus- und Küchenpersonal | 7 851 | 3 583 | 867 | 3 155 | 2 104 | 4 322 | 21 382 |
| Freiberuflich tätig | | | | | | | |
| Praktische Ärzte | 1 841 | 971 | 377 | 777 | 807 | 1 277 | 6 050 |
| Fachärzte | 1 297 | 684 | 147 | 388 | 368 | 759 | 3 643 |
| davon | | | | | | | |
| Internisten | 235 | 148 | 28 | 61 | 74 | 123 | 669 |
| Chirurgen | 151 | 88 | 18 | 50 | 49 | 86 | 449 |
| Gynäkologen | 164 | 91 | 10 | 36 | 40 | 77 | 418 |
| Röntgenologen | 36 | 17 | 6 | 6 | 5 | 14 | 84 |
| für Lungenkrankheiten | 44 | 17 | 1 | 17 | 16 | 36 | 133 |
| für Haut- u. Geschlechtskrankheiten | 133 | 63 | 31 | 42 | 33 | 79 | 370 |
| für Hals, Nasen und Ohren | 151 | 62 | 17 | 54 | 41 | 104 | 489 |
| Augenärzte | 114 | 55 | 17 | 45 | 33 | 76 | 340 |
| Kinderärzte | 125 | 62 | 10 | 43 | 31 | 74 | 345 |
| Urologen | 17 | 7 | 2 | 4 | 5 | 11 | 46 |
| für Nervenkrankheiten | 68 | 39 | 7 | 18 | 22 | 38 | 192 |
| Orthopäden | 32 | 22 | 4 | 11 | 13 | 21 | 103 |
| Sonstige | 28 | 13 | 6 | 1 | 7 | 18 | 73 |
| Nicht praktizierende Ärzte | 259 | 190 | 11 | 58 | 29 | 88 | 635 |
| Zahnärzte | 952 | 476 | 147 | 429 | 416 | 604 | 3 024 |
| Dentisten | 832 | 443 | 153 | 246 | 320 | 553 | 2 547 |
| Hebammen | 575 | 279 | 189 | 437 | 347 | 598 | 2 430 |
| Krankenschwestern und -pfleger | 735 | 350 | 249 | 188 | 133 | 143 | 1 778 |
| Fürsorgerinnen | 320 | 14 | 55 | 57 | 19 | 78 | 588 |
| Krankengymnastinnen | 172 | 58 | 16 | 33 | 67 | 77 | 423 |
| Masseure, Masseusen | 311 | 368 | 121 | 170 | 211 | 434 | 2 115 |
| Heilpraktiker | 223 | 102 | 24 | 88 | 69 | 126 | 632 |
| Sonstige | 180 | 59 | 18 | 33 | 27 | 38 | 355 |
| Apotheken | | | | | | | |
| Apothekenbesitzer | 244 | 113 | 52 | 118 | 89 | 179 | 795 |
| Apothekenpächter und -verwalter | 211 | 93 | 26 | 61 | 42 | 113 | 546 |
| Beamtete Apotheker | 25 | 5 | 2 | 2 | 8 | 10 | 47 |
| Angestellte approbierte Apotheker: | | | | | | | |
| männlich | 187 | 94 | 27 | 70 | 98 | 197 | 673 |
| weiblich | 217 | 125 | 36 | 90 | 56 | 102 | 626 |
| Vorexamierte Assistenten | 278 | 110 | 29 | 121 | 113 | 182 | 838 |
| Praktikanten | 105 | 32 | 16 | 61 | 34 | 71 | 319 |
| Helferinnen | 337 | 138 | 55 | 117 | 142 | 360 | 1 149 |
| Zahl der Apotheken | 455 | 206 | 80 | 189 | 136 | 299 | 1 365 |

IV. Unterricht, Bildung und Kultur

1. Volksschulen, Realschulen und Höhere Schulen am 15. Mai 1951 nach kleineren Verwaltungsbezirken

a) Öffentliche Volksschulen

| Verwaltungsbezirk | Schulen | | | | Klassen insgesamt | Schüler | | | Hauptamtliche Lehrkräfte | |
|---------------------------------------|--------------|--------------|-------------|----------------------|----------------------|----------------|----------------|-------------------|-----------------------------|--------------|
| | insgesamt | davon | | | | insgesamt | und zwar | | insgesamt | weiblich |
| | | katholisch | evangelisch | Gemeinschaftsschulen | | | Mädchen | Heimatvertriebene | | |
| Stadtkreise: | | | | | | | | | | |
| Düsseldorf | 85 | 53 | 23 | 9 | 1 067 | 50 259 | 25 279 | 2 900 | 1 028 | 610 |
| Duisburg | 78 | 39 | 33 | 4 | 1 003 | 47 323 | 23 590 | 2 755 | 970 | 479 |
| Essen | 135 | 75 | 59 | 1 | 1 409 | 66 054 | 32 902 | 3 311 | 1 360 | 691 |
| Krefeld | 41 | 28 | 10 | 3 | 434 | 18 389 | 9 141 | 1 326 | 363 | 196 |
| M. Gladbach | 34 | 30 | 4 | — | 297 | 14 610 | 7 342 | 498 | 296 | 152 |
| Mülheim a. d. Ruhr | 34 | 11 | 12 | 11 | 374 | 16 137 | 7 905 | 873 | 331 | 149 |
| Neuß | 17 | 13 | 4 | — | 170 | 7 577 | 3 718 | 458 | 161 | 77 |
| Oberhausen | 61 | 35 | 26 | — | 545 | 24 856 | 12 454 | 1 374 | 535 | 247 |
| Remscheid | 32 | 6 | 4 | 22 | 233 | 10 309 | 5 111 | 785 | 223 | 108 |
| Rheydt | 25 | 17 | 8 | — | 200 | 9 288 | 4 670 | 379 | 196 | 77 |
| Solingen | 38 | 9 | 10 | 19 | 321 | 14 800 | 7 457 | 1 136 | 320 | 107 |
| Viersen | 11 | 8 | 3 | — | 93 | 4 445 | 2 151 | 311 | 92 | 46 |
| Wuppertal | 67 | 13 | 18 | 36 | 741 | 35 020 | 17 095 | 1 540 | 731 | 375 |
| Landkreise: | | | | | | | | | | |
| Dinslaken | 45 | 15 | 30 | — | 253 | 11 307 | 5 458 | 967 | 244 | 81 |
| Düsseldorf-Mettmann | 117 | 49 | 57 | 11 | 678 | 29 083 | 14 239 | 3 638 | 680 | 268 |
| Geldern | 41 | 35 | 6 | — | 215 | 10 028 | 4 983 | 1 375 | 197 | 86 |
| Grevenbroich | 100 | 80 | 20 | — | 421 | 19 300 | 9 375 | 2 809 | 389 | 144 |
| Kempen-Krefeld | 39 | 72 | 17 | — | 504 | 23 995 | 11 631 | 3 899 | 474 | 216 |
| Kleve | 60 | 49 | 10 | 1 | 261 | 12 202 | 5 912 | 578 | 256 | 109 |
| Moers | 121 | 58 | 46 | 17 | 644 | 30 338 | 14 909 | 3 254 | 609 | 227 |
| Rees | 69 | 39 | 29 | 1 | 288 | 10 346 | 5 132 | 585 | 224 | 99 |
| Rhein-Wupper-Kreis | 100 | 32 | 58 | 10 | 548 | 25 171 | 12 281 | 4 107 | 538 | 188 |
| Reg.-Bez. Düsseldorf | 1 398 | 766 | 487 | 145 | 10 649 | 490 837 | 242 735 | 38 798 | 10 217 | 4 734 |
| Stadtkreise: | | | | | | | | | | |
| Bonn | 25 | 18 | 7 | — | 258 | 11 073 | 5 521 | 832 | 257 | 142 |
| Köln | 117 | 80 | 28 | 9 | 1 260 | 61 333 | 30 516 | 2 961 | 1 261 | 679 |
| Landkreise: | | | | | | | | | | |
| Bergheim (Erft) | 61 | 53 | 8 | — | 278 | 12 341 | 6 255 | 1 533 | 270 | 98 |
| Bonn | 33 | 72 | 11 | — | 366 | 16 471 | 8 107 | 1 993 | 352 | 156 |
| Euskirchen | 39 | 35 | 4 | — | 267 | 11 744 | 5 782 | 1 405 | 256 | 103 |
| Köln | 64 | 52 | 12 | — | 389 | 17 964 | 9 008 | 1 725 | 396 | 178 |
| Oberbergischer Kreis | 114 | 25 | 66 | 23 | 376 | 16 160 | 8 104 | 3 130 | 371 | 96 |
| Rheinisch-Bergischer Kreis | 105 | 30 | 22 | 3 | 443 | 20 656 | 10 068 | 2 849 | 439 | 150 |
| Siegkreis | 150 | 110 | 38 | 2 | 556 | 24 556 | 12 014 | 3 105 | 559 | 195 |
| Reg.-Bez. Köln | 808 | 575 | 196 | 37 | 4 193 | 192 298 | 95 375 | 19 533 | 4 161 | 1 797 |
| Stadtkreis: | | | | | | | | | | |
| Aachen | 26 | 23 | 3 | — | 267 | 12 685 | 6 408 | 670 | 257 | 139 |
| Landkreise: | | | | | | | | | | |
| Aachen | 96 | 84 | 11 | 1 | 623 | 29 891 | 14 724 | 1 589 | 604 | 268 |
| Düren | 38 | 37 | 1 | — | 339 | 15 278 | 7 540 | 770 | 329 | 141 |
| Erkelenz | 64 | 52 | 12 | — | 219 | 9 750 | 4 823 | 1 030 | 217 | 81 |
| Selfkantkreis | | | | | | | | | | |
| Gellenkirchen-Heinsberg | 78 | 70 | 8 | — | 296 | 13 605 | 6 864 | 976 | 282 | 101 |
| Jülich | 55 | 54 | 1 | — | 161 | 7 026 | 3 433 | 305 | 158 | 61 |
| Monschau | 30 | 26 | 4 | — | 89 | 3 843 | 1 853 | 269 | 84 | 33 |
| Schleiden | 110 | 106 | 4 | — | 213 | 8 944 | 4 341 | 570 | 214 | 70 |
| Reg.-Bez. Aachen | 547 | 502 | 44 | 1 | 2 207 | 100 822 | 49 986 | 6 179 | 2 145 | 894 |
| Landesteil Nordrhein | 2 753 | 1 843 | 727 | 183 | 17 049 | 783 957 | 388 096 | 64 510 | 16 523 | 7 425 |
| Stadtkreise: | | | | | | | | | | |
| Bocholt | 8 | 7 | 1 | — | 110 | 5 154 | 2 580 | 148 | 103 | 48 |
| Bottrop | 30 | 21 | 9 | — | 254 | 11 909 | 6 049 | 912 | 246 | 110 |
| Gelsenkirchen | 61 | 31 | 29 | 1 | 765 | 36 844 | 18 154 | 2 999 | 744 | 315 |
| Gladbeck | 20 | 12 | 8 | — | 197 | 9 344 | 4 534 | 797 | 192 | 85 |
| Münster | 28 | 16 | 7 | — | 276 | 13 104 | 6 483 | 1 538 | 249 | 122 |
| Recklinghausen | 34 | 22 | 12 | — | 281 | 13 549 | 6 621 | 1 550 | 276 | 111 |

1. Volksschulen, Realschulen und Höhere Schulen am 15. Mai 1951 nach kleineren Verwaltungsbezirken

a) Öffentliche Volksschulen

| Verwaltungsbezirk | Schulen | | | | Klassen insgesamt | Schüler | | | Hauptamtliche Lehrkräfte | |
|-------------------------------|--------------|--------------|--------------|----------------------|----------------------|------------------|----------------|-------------------|-----------------------------|---------------|
| | insgesamt | davon | | | | insgesamt | und zwar | | insgesamt | weiblich |
| | | katholisch | evangelisch | Gemeinschaftsschulen | | | Mädchen | Heimatvertriebene | | |
| Landkreise: | | | | | | | | | | |
| Ahaus | 58 | 48 | 10 | — | 347 | 16 058 | 7 904 | 1 887 | 318 | 140 |
| Beckum | 77 | 65 | 10 | 2 | 411 | 19 356 | 9 398 | 3 828 | 395 | 168 |
| Borken | 72 | 61 | 11 | — | 269 | 12 687 | 6 147 | 1 499 | 257 | 110 |
| Coesfeld | 58 | 54 | 4 | — | 248 | 11 497 | 5 528 | 1 699 | 235 | 102 |
| Lüdinghausen | 80 | 60 | 18 | 2 | 380 | 17 149 | 8 416 | 3 043 | 350 | 146 |
| Münster | 55 | 47 | 8 | — | 266 | 12 776 | 6 248 | 1 740 | 257 | 110 |
| Recklinghausen | 105 | 79 | 24 | 2 | 718 | 34 314 | 16 814 | 3 820 | 692 | 289 |
| Steinfurt | 80 | 66 | 14 | — | 638 | 23 942 | 11 689 | 3 004 | 479 | 197 |
| Tecklenburg | 102 | 39 | 62 | 1 | 353 | 16 917 | 8 174 | 2 960 | 341 | 131 |
| Warendorf | 38 | 31 | 7 | — | 182 | 8 587 | 4 170 | 1 405 | 173 | 79 |
| Reg.-Bez. Münster . . | 901 | 659 | 234 | 8 | 5 695 | 263 167 | 128 909 | 32 824 | 5 307 | 2 263 |
| Stadtkreise: | | | | | | | | | | |
| Bielefeld | 23 | 4 | 4 | 15 | 370 | 15 681 | 7 663 | 3 453 | 335 | 136 |
| Herford | 7 | 1 | — | 6 | 140 | 5 605 | 2 736 | 785 | 115 | 34 |
| Landkreise: | | | | | | | | | | |
| Bielefeld | 43 | 2 | 19 | 22 | 303 | 12 636 | 6 141 | 2 923 | 265 | 89 |
| Büren | 59 | 55 | 4 | — | 226 | 9 582 | 4 674 | 2 108 | 202 | 78 |
| Detmold | 73 | — | — | 73 | 546 | 18 083 | 8 884 | 4 190 | 409 | 135 |
| Halle | 39 | 1 | 20 | 18 | 189 | 7 366 | 3 592 | 2 080 | 157 | 49 |
| Herford | 88 | — | 66 | 22 | 558 | 21 438 | 10 563 | 3 842 | 436 | 98 |
| Höxter | 78 | 68 | 10 | — | 322 | 13 914 | 6 710 | 2 669 | 299 | 122 |
| Lemgo | 64 | — | — | 64 | 498 | 17 314 | 8 337 | 3 992 | 385 | 113 |
| Lübbecke | 64 | 1 | 58 | 5 | 302 | 10 250 | 5 051 | 1 887 | 229 | 47 |
| Minden | 98 | 1 | 32 | 65 | 603 | 22 766 | 11 055 | 3 613 | 474 | 108 |
| Paderborn | 53 | 47 | 6 | — | 359 | 15 531 | 7 590 | 1 903 | 315 | 140 |
| Warburg | 58 | 48 | 3 | 2 | 183 | 7 376 | 3 586 | 1 615 | 164 | 63 |
| Wiedenbrück | 86 | 66 | 20 | — | 436 | 18 845 | 9 253 | 2 717 | 385 | 134 |
| Reg.-Bez. Detmold . . | 828 | 294 | 242 | 292 | 5 035 | 196 387 | 95 835 | 37 777 | 4 170 | 1 346 |
| Stadtkreise: | | | | | | | | | | |
| Bochum | 86 | 32 | 36 | 18 | 699 | 32 010 | 15 907 | 2 447 | 659 | 312 |
| Castrop-Rauxel | 27 | 12 | 11 | 4 | 201 | 8 936 | 4 420 | 1 158 | 180 | 72 |
| Dortmund | 112 | 24 | 26 | 62 | 1 233 | 58 660 | 29 052 | 4 330 | 1 163 | 540 |
| Hagen i. W. | 41 | 13 | 8 | 20 | 317 | 15 829 | 7 835 | 1 124 | 311 | 131 |
| Hamm (Westf.) | 14 | 7 | 4 | 3 | 140 | 6 616 | 3 254 | 747 | 142 | 51 |
| Herne | 28 | 14 | 12 | 2 | 283 | 13 407 | 6 599 | 1 575 | 270 | 100 |
| Iserlohn | 8 | 2 | 3 | 3 | 108 | 5 187 | 2 558 | 781 | 102 | 32 |
| Lüdenscheid | 7 | 1 | 6 | — | 117 | 5 939 | 2 923 | 1 154 | 114 | 41 |
| Lünen | 24 | 8 | 9 | 7 | 169 | 8 456 | 4 146 | 1 304 | 165 | 69 |
| Siegen | 10 | 3 | 7 | — | 98 | 4 762 | 2 313 | 533 | 92 | 30 |
| Wanne-Eickel | 21 | 10 | 10 | 1 | 211 | 9 882 | 4 945 | 887 | 197 | 82 |
| Wattenscheid | 21 | 11 | 10 | — | 184 | 8 785 | 4 415 | 760 | 179 | 76 |
| Witten | 18 | 4 | 6 | 8 | 178 | 8 793 | 4 322 | 734 | 172 | 60 |
| Landkreise: | | | | | | | | | | |
| Altena | 99 | 14 | 44 | 41 | 400 | 18 471 | 9 085 | 3 346 | 382 | 105 |
| Arnsberg | 70 | 62 | 8 | — | 351 | 16 674 | 8 170 | 2 298 | 343 | 132 |
| Brilon | 72 | 64 | 8 | — | 234 | 10 282 | 4 994 | 2 019 | 230 | 88 |
| Ennepe-Ruhr-Kreis | 107 | 18 | 21 | 68 | 580 | 26 324 | 12 830 | 3 016 | 547 | 191 |
| Iserlohn | 75 | 26 | 20 | 29 | 447 | 20 770 | 10 226 | 3 420 | 436 | 155 |
| Lippstadt | 55 | 50 | 2 | 3 | 270 | 12 487 | 6 102 | 2 393 | 263 | 102 |
| Meschede | 86 | 76 | 10 | — | 267 | 11 707 | 5 695 | 2 064 | 250 | 94 |
| Olpe | 87 | 81 | 6 | — | 282 | 13 262 | 6 569 | 1 370 | 270 | 97 |
| Siegen | 118 | 32 | 85 | 1 | 487 | 20 443 | 10 038 | 2 685 | 430 | 132 |
| Soest | 74 | 43 | 29 | 2 | 303 | 13 619 | 6 722 | 2 615 | 298 | 103 |
| Unna | 105 | 29 | 35 | 41 | 553 | 26 349 | 12 939 | 3 618 | 541 | 179 |
| Wittgenstein | 48 | 2 | 32 | 14 | 153 | 6 143 | 2 967 | 1 467 | 140 | 29 |
| Reg.-Bez. Arnsberg . . | 1 413 | 638 | 448 | 327 | 8 265 | 383 723 | 189 026 | 47 845 | 7 876 | 3 003 |
| Landesteil Westfalen . | 3 142 | 1 591 | 924 | 627 | 18 995 | 843 277 | 413 770 | 118 446 | 17 353 | 6 612 |
| Nordrhein-Westfalen . | 5 895 | 3 434 | 1 651 | 810 | 36 044 | 1 627 234 | 801 866 | 182 956 | 33 876 | 14 037 |

1. Volksschulen, Realschulen und Höhere Schulen am 15. Mai 1951 nach kleineren Verwaltungsbezirken

b) Öffentliche Realschulen

| Verwaltungsbezirk ¹⁾ | Schulen | | | | Klassen insgesamt | Schüler | | | Hauptamtliche Lehrkräfte | |
|--|-----------|-----------|-----------|--------------------------|----------------------|---------------|---------------|-----------------------------|-----------------------------|------------|
| | insgesamt | davon für | | | | insgesamt | und zwar | | insgesamt | weiblich |
| | | Jungen | Mädchen | Jungen und Mädchen | | | Mädchen | Heimat- ver- triebene | | |
| Stadtkreise: | | | | | | | | | | |
| Düsseldorf | 6 | 3 | 2 | 1 | 98 | 4 387 | 1 856 | 813 | 126 | 60 |
| Duisburg | 4 | 2 | 1 | 1 | 108 | 4 238 | 1 894 | 255 | 120 | 41 |
| Essen | 10 | 4 | 5 | 1 | 151 | 5 398 | 2 498 | 295 | 187 | 83 |
| Krefeld | 2 | 1 | 1 | — | 17 | 768 | 624 | 84 | 20 | 11 |
| M. Gladbach | 2 | 1 | 1 | — | 27 | 1 107 | 495 | 88 | 31 | 11 |
| Mülheim a. d. Ruhr | 1 | — | — | 1 | 42 | 1 669 | 944 | 134 | 48 | 19 |
| Oberhausen | 2 | — | — | 2 | 42 | 1 758 | 805 | 120 | 53 | 23 |
| Remscheid | 1 | — | — | 1 | 18 | 711 | 282 | 52 | 24 | 11 |
| Wuppertal | 5 | 2 | 2 | 1 | 81 | 3 260 | 1 544 | 219 | 107 | 50 |
| Landkreise: | | | | | | | | | | |
| Düsseldorf-Mettmann | 5 | — | — | 5 | 89 | 1 539 | 695 | 214 | 42 | 15 |
| Grevenbroich | 1 | — | — | 1 | 7 | 220 | 104 | 49 | 7 | 2 |
| Kempen-Krefeld | 1 | — | — | 1 | 6 | 245 | 122 | 53 | 7 | 3 |
| Moers | 1 | — | — | 1 | 12 | 415 | 165 | 53 | 15 | 9 |
| Rhein-Wupper-Kreis | 4 | — | — | 4 | 55 | 2 163 | 955 | 263 | 60 | 18 |
| Reg.-Bez. Düsseldorf | 45 | 13 | 12 | 20 | 698 | 27 878 | 12 923 | 2 192 | 847 | 356 |
| Stadtkreise: | | | | | | | | | | |
| Bonn | 2 | 1 | 1 | — | 25 | 923 | 397 | 155 | 27 | 11 |
| Köln | 8 | 3 | 3 | 2 | 109 | 4 233 | 1 897 | 306 | 154 | 68 |
| Landkreise: | | | | | | | | | | |
| Bergheim (Erlft) | 1 | — | — | 1 | 10 | 240 | 75 | 30 | 11 | 5 |
| Bonn | 3 | — | — | 3 | 23 | 872 | 415 | 50 | 30 | 11 |
| Euskirchen | 1 | — | — | 1 | 4 | 178 | 62 | 37 | 5 | 2 |
| Köln | 2 | — | — | 2 | 21 | 613 | 227 | 70 | 21 | 7 |
| Oberbergischer Kreis | 3 | — | — | 3 | 25 | 869 | 358 | 98 | 27 | 7 |
| Rheinisch-Bergischer Kreis | 2 | — | — | 2 | 8 | 339 | 190 | 60 | 9 | 3 |
| Siegkreis | 3 | — | — | 3 | 25 | 829 | 297 | 97 | 26 | 8 |
| Reg.-Bez. Köln | 25 | 4 | 4 | 17 | 250 | 9 096 | 3 858 | 903 | 310 | 122 |
| Stadtkreis: | | | | | | | | | | |
| Aachen | 2 | 1 | 1 | — | 43 | 1 601 | 765 | 166 | 54 | 24 |
| Landkreise: | | | | | | | | | | |
| Düren | 1 | 1 | — | — | 5 | 132 | — | 16 | 5 | — |
| Erkelenz | 1 | — | — | 1 | 2 | 100 | 83 | 10 | 2 | — |
| Seifhantkreis Gellenkirchen-Heinsberg | 2 | 1 | 1 | — | 8 | 319 | 169 | 39 | 10 | 6 |
| Reg.-Bez. Aachen | 6 | 3 | 2 | 1 | 58 | 2 152 | 967 | 231 | 71 | 30 |
| Landestell Nordrhein | 76 | 20 | 18 | 38 | 1 006 | 39 126 | 17 748 | 3 326 | 1 228 | 508 |
| Stadtkreise: | | | | | | | | | | |
| Bocholt | 1 | — | — | 1 | 8 | 330 | 151 | 26 | 8 | 4 |
| Bottrop | 1 | — | — | 1 | 20 | 726 | 300 | 53 | 26 | 11 |
| Gelsenkirchen | 3 | 1 | 1 | 1 | 54 | 2 074 | 859 | 173 | 65 | 26 |
| Gladbeck | 1 | — | — | 1 | 11 | 506 | 196 | 35 | 14 | 5 |
| Münster | 3 | 1 | 1 | 1 | 33 | 1 357 | 646 | 178 | 42 | 22 |
| Recklinghausen | 1 | — | — | 1 | 4 | 203 | 104 | 31 | 5 | 2 |

¹⁾ Genannt sind nur diejenigen mit öffentlichen Realschulen.

1. Volksschulen, Realschulen und Höhere Schulen am 15. Mai 1951 nach kleineren Verwaltungsbezirken

b) Öffentliche Realschulen

| Verwaltungsbezirk ¹⁾ | Schulen | | | | Klassen insgesamt | Schüler | | | Hauptamtliche Lehrkräfte | |
|---------------------------------|------------|-----------|-----------|--------------------------|----------------------|---------------|---------------|-----------------------------|-----------------------------|------------|
| | insgesamt | davon für | | | | insgesamt | und zwar | | insgesamt | weiblich |
| | | Jungen | Mädchen | Jungen und Mädchen | | | Mädchen | Heimat- ver- triebene | | |
| Landkreise: | | | | | | | | | | |
| Ahaus | 2 | 1 | — | 1 | 17 | 597 | 248 | 92 | 15 | 8 |
| Beckum | 2 | — | — | 2 | 12 | 404 | 193 | 89 | 12 | 4 |
| Coesfeld | 3 | — | 1 | 2 | 17 | 564 | 404 | 103 | 18 | 11 |
| Lüdinghausen | 5 | 1 | — | 4 | 27 | 806 | 241 | 146 | 27 | 9 |
| Recklinghausen | 3 | — | — | 3 | 18 | 861 | 386 | 122 | 22 | 8 |
| Steinfurt | 4 | 1 | 1 | 2 | 25 | 871 | 435 | 173 | 28 | 15 |
| Tecklenburg | 1 | — | — | 1 | 13 | 514 | 307 | 94 | 15 | 4 |
| Reg.-Bez. Münster . . | 30 | 5 | 4 | 21 | 259 | 9 813 | 4 470 | 1 315 | 297 | 129 |
| Stadtkreise | | | | | | | | | | |
| Bielefeld | 4 | 2 | 1 | 1 | 71 | 2 949 | 1 291 | 323 | 92 | 26 |
| Herford | 1 | — | — | 1 | 19 | 779 | 383 | 55 | 23 | 9 |
| Landkreise: | | | | | | | | | | |
| Bielefeld | 1 | — | — | 1 | 12 | 480 | 216 | 85 | 14 | 5 |
| Büren | 1 | — | — | 1 | 6 | 115 | 41 | 38 | 4 | 2 |
| Detmold | 1 | — | — | 1 | 10 | 370 | 156 | 51 | 12 | 4 |
| Halle | 1 | — | — | 1 | 11 | 447 | 202 | 83 | 12 | 5 |
| Herford | 1 | — | — | 1 | 10 | 407 | 171 | 83 | 9 | 4 |
| Höxter | 4 | — | 1 | 3 | 30 | 845 | 518 | 133 | 30 | 15 |
| Lübbecke | 3 | — | — | 3 | 32 | 1 307 | 636 | 294 | 33 | 11 |
| Minden | 1 | — | — | 1 | 26 | 1 116 | 591 | 213 | 28 | 9 |
| Paderborn | 1 | — | — | 1 | 1 | 52 | 13 | — | 1 | — |
| Warburg | 2 | — | — | 2 | 12 | 299 | 95 | 96 | 12 | 5 |
| Wiedenbrück | 3 | 1 | 1 | 1 | 39 | 1 253 | 461 | 213 | 37 | 8 |
| Reg.-Bez. Detmold . . | 24 | 3 | 3 | 18 | 279 | 10 419 | 4 774 | 1 667 | 307 | 103 |
| Stadtkreise: | | | | | | | | | | |
| Bochum | 4 | 1 | 1 | 2 | 49 | 1 979 | 978 | 141 | 70 | 27 |
| Dortmund | 4 | 1 | 2 | 1 | 86 | 3 474 | 1 877 | 257 | 124 | 47 |
| Hagen i. W. | 2 | — | — | 2 | 21 | 940 | 398 | 74 | 30 | 13 |
| Hamm (Westf.) | 1 | — | — | 1 | 17 | 651 | 201 | 94 | 22 | 8 |
| Iserlohn | 1 | — | — | 1 | 12 | 454 | 209 | 66 | 15 | 4 |
| Lüdenscheid | 1 | — | — | 1 | 15 | 589 | 271 | 77 | 18 | 4 |
| Witten | 1 | — | — | 1 | 13 | 618 | 303 | 37 | 15 | 6 |
| Landkreise: | | | | | | | | | | |
| Altena | 4 | — | — | 4 | 32 | 1 176 | 544 | 160 | 39 | 11 |
| Arnsberg | 1 | — | — | 1 | 11 | 239 | 76 | 43 | 6 | 3 |
| Ennepe-Ruhr-Kreis | 1 | — | — | 1 | 6 | 181 | 72 | 27 | 5 | 1 |
| Iserlohn | 2 | — | — | 2 | 21 | 857 | 407 | 113 | 28 | 10 |
| Lippstadt | 2 | 1 | 1 | — | 21 | 638 | 331 | 135 | 25 | 10 |
| Meschede | 1 | — | — | 1 | 6 | 121 | 42 | 31 | 6 | 4 |
| Olpe | 1 | — | — | 1 | 6 | 238 | 80 | 28 | 7 | 3 |
| Siegen | 2 | — | — | 2 | 17 | 753 | 316 | 117 | 17 | 4 |
| Soest | 1 | — | — | 1 | 2 | 102 | 50 | 12 | 3 | 1 |
| Wittgenstein | 1 | — | — | 1 | 8 | 260 | 111 | 109 | 7 | 2 |
| Reg.-Bez. Arnsberg . . | 30 | 3 | 4 | 23 | 343 | 13 270 | 6 266 | 1 521 | 437 | 158 |
| Landestell Westfalen . | 84 | 11 | 11 | 62 | 881 | 33 502 | 15 510 | 4 503 | 1 041 | 390 |
| Nordrhein-Westfalen . | 160 | 31 | 29 | 100 | 1 887 | 72 628 | 33 258 | 7 829 | 2 269 | 898 |

¹⁾ Genannt sind nur diejenigen mit öffentlichen Realschulen.

1. Volksschulen, Realschulen und Höhere Schulen am 15. Mai 1951 nach kleineren Verwaltungsbezirken

c) Öffentliche Höhere Schulen

| Verwaltungsbezirk ¹⁾ | Schulen | | | | Klassen insgesamt | Schüler | | | Hauptamtliche Lehrkräfte | |
|---------------------------------------|------------|-----------|-----------|--------------------------|----------------------|---------------|---------------|-----------------------------|-----------------------------|--------------|
| | insgesamt | davon für | | | | insgesamt | und zwar | | insgesamt | weiblich |
| | | Jungen | Mädchen | Jungen und Mädchen | | | Mädchen | Heimat- ver- triebene | | |
| Stadtkreise: | | | | | | | | | | |
| Düsseldorf | 16 | 9 | 6 | 1 ^{a)} | 305 | 10 275 | 4 345 | 971 | 461 | 184 |
| Duisburg | 9 | 5 | 3 | 1 ^{a)} | 180 | 5 031 | 2 237 | 365 | 244 | 91 |
| Essen | 13 | 9 | 4 | — | 249 | 8 063 | 2 882 | 521 | 389 | 113 |
| Krefeld | 6 | 4 | 2 | — | 103 | 3 448 | 1 141 | 358 | 159 | 41 |
| M. Gladbach | 3 | 2 | 1 | — | 53 | 1 702 | 499 | 184 | 85 | 27 |
| Mülheim a. d. Ruhr | 3 | 2 | 1 | — | 66 | 2 243 | 861 | 171 | 97 | 29 |
| Neuß | 1 | 1 | — | — | 23 | 875 | — | 96 | 35 | — |
| Oberhausen | 5 | 3 | 2 | — | 80 | 2 738 | 1 308 | 217 | 127 | 49 |
| Remscheid | 3 | 1 | 1 | 1 | 59 | 1 900 | 900 | 100 | 93 | 34 |
| Rheydt | 3 | 2 | 1 | — | 44 | 1 419 | 587 | 95 | 64 | 24 |
| Solingen | 4 | 2 | 2 | — | 76 | 2 489 | 1 117 | 156 | 116 | 37 |
| Viersen | 2 | 1 | 1 | — | 28 | 816 | 394 | 98 | 41 | 17 |
| Wuppertal | 11 | 5 | 3 | 3 ^{a)} | 166 | 5 425 | 2 216 | 410 | 277 | 93 |
| Landkreise: | | | | | | | | | | |
| Dinslaken | 2 | 1 | 1 | — | 16 | 592 | 275 | 54 | 25 | 9 |
| Düsseldorf-Mettmann | 7 | 1 | 1 | 5 | 96 | 2 891 | 1 121 | 326 | 144 | 42 |
| Geldern | 3 | — | — | 3 | 28 | 965 | 399 | 107 | 40 | 15 |
| Grevenbroich | 1 | — | — | 1 | 15 | 423 | 135 | 74 | 23 | 4 |
| Kempen-Krefeld | 5 | 1 | 1 | 3 | 45 | 1 899 | 597 | 194 | 59 | 20 |
| Kleve | 5 | 1 | 1 | 3 | 38 | 1 157 | 558 | 93 | 54 | 19 |
| Moers | 7 | 1 | 1 | 5 | 97 | 3 155 | 1 234 | 419 | 142 | 39 |
| Rees | 2 | — | — | 2 | 38 | 1 050 | 431 | 80 | 56 | 21 |
| Rhein-Wupper-Kreis | 6 | 2 | 2 | 2 | 81 | 2 595 | 948 | 301 | 121 | 37 |
| Reg.-Bez. Düsseldorf | 117 | 53 | 34 | 30 | 1 866 | 60 641 | 24 185 | 5 390 | 2 946 | 945 |
| Stadtkreise: | | | | | | | | | | |
| Bonn | 3 | 2 | 1 | — | 85 | 2 789 | 1 050 | 581 | 130 | 36 |
| Köln | 17 | 11 | 5 | 1 ^{a)} | 299 | 9 655 | 3 381 | 626 | 486 | 160 |
| Landkreise: | | | | | | | | | | |
| Bergheim (Erft) | 2 | — | — | 2 | 30 | 963 | 338 | 140 | 39 | 9 |
| Bonn | 1 | 1 | — | — | 9 | 265 | — | 36 | 12 | 1 |
| Euskirchen | 5 | 1 | 1 | 3 | 55 | 1 409 | 561 | 142 | 80 | 29 |
| Köln | 1 | 1 | — | — | 15 | 423 | — | 34 | 22 | — |
| Oberbergischer Kreis | 4 | 1 | 1 | 2 | 54 | 1 851 | 737 | 201 | 78 | 21 |
| Rheinisch-Bergischer Kreis | 4 | — | — | 4 | 50 | 1 516 | 552 | 233 | 72 | 16 |
| Siegkreis | 5 | 2 | 2 | 1 | 69 | 2 021 | 860 | 222 | 99 | 29 |
| Reg.-Bez. Köln | 42 | 19 | 10 | 13 | 666 | 20 852 | 7 479 | 2 215 | 1 018 | 301 |
| Stadtkreis: | | | | | | | | | | |
| Aachen | 4 | 3 | 1 | — | 75 | 2 488 | 843 | 196 | 112 | 32 |
| Landkreise: | | | | | | | | | | |
| Aachen | 5 | 2 | 1 | 2 | 58 | 1 787 | 474 | 171 | 87 | 21 |
| Düren | 3 | 2 | 1 | — | 42 | 1 310 | 346 | 100 | 66 | 15 |
| Erkelenz | 1 | — | — | 1 | 13 | 414 | 92 | 51 | 18 | 3 |
| Selfkantkreis | — | — | — | — | — | — | — | — | — | — |
| Geilenkirchen-Heinsberg | 1 | 1 | — | — | 10 | 338 | — | 37 | 15 | 1 |
| Jülich | 1 | 1 | — | — | 10 | 305 | — | 50 | 15 | 9 |
| Monschau | 1 | — | — | 1 | 9 | 263 | 86 | 19 | 15 | 1 |
| Schleiden | 1 | — | — | 1 | 9 | 267 | 89 | 30 | 13 | 3 |
| Reg.-Bez. Aachen | 17 | 9 | 3 | 5 | 226 | 7 172 | 1 879 | 654 | 339 | 78 |
| Landestell Nordrhein | 176 | 81 | 47 | 48 | 2 758 | 88 665 | 33 543 | 8 259 | 4 203 | 1 324 |
| Stadtkreise: | | | | | | | | | | |
| Bocholt | 2 | 1 | 1 | — | 32 | 933 | 429 | 102 | 45 | 14 |
| Bottrop | 2 | 1 | 1 | — | 30 | 885 | 309 | 82 | 43 | 14 |
| Gelsenkirchen | 6 | 3 | 2 | 1 ^{a)} | 92 | 2 865 | 1 256 | 271 | 142 | 58 |
| Gladbeck | 2 | 1 | 1 | — | 19 | 645 | 280 | 76 | 31 | 13 |
| Münster | 6 | 3 | 2 | 1 | 110 | 3 784 | 1 249 | 479 | 182 | 57 |
| Recklinghausen | 4 | 2 | 1 | 1 | 55 | 1 738 | 666 | 181 | 88 | 29 |

¹⁾ Genannt sind nur diejenigen mit öffentlichen Höheren Schulen. — ²⁾ Einschl. Abendgymnasien.

1. Volksschulen, Realschulen und Höhere Schulen am 15. Mai 1951 nach kleineren Verwaltungsbezirken

c) Öffentliche Höhere Schulen

| Verwaltungsbezirk ¹⁾ | Schulen | | | | Klassen insgesamt | Schüler | | | Hauptamtliche Lehrkräfte | |
|---------------------------------|------------|------------|-----------|--------------------------|----------------------|----------------|---------------|-----------------------------|-----------------------------|--------------|
| | insgesamt | davon für | | | | insgesamt | und zwar | | insgesamt | weiblich |
| | | Jungen | Mädchen | Jungen und Mädchen | | | Mädchen | Heimat- ver- triebene | | |
| Landkreise: | | | | | | | | | | |
| Ahaus | 3 | 1 | — | 2 | 21 | 749 | 156 | 121 | 29 | 4 |
| Beckum | 2 | 1 | — | 1 | 21 | 661 | 24 | 108 | 33 | 3 |
| Borken | 1 | — | — | 1 | 12 | 378 | 65 | 64 | 18 | 5 |
| Coesfeld | 3 | 1 | 1 | 1 | 34 | 953 | 180 | 157 | 54 | 12 |
| Münster | 1 | — | — | 1 | 9 | 286 | 123 | 27 | 11 | 4 |
| Recklinghausen | 7 | 3 | 2 | 2 | 90 | 2 088 | 806 | 229 | 105 | 35 |
| Steinfurt | 5 | 1 | 1 | 3 | 66 | 2 070 | 864 | 340 | 93 | 34 |
| Tecklenburg | 2 | — | — | 2 | 27 | 811 | 205 | 158 | 37 | 7 |
| Warendorf | 2 | 1 | 1 | — | 41 | 1 204 | 570 | 180 | 61 | 23 |
| Reg.-Bez. Münster . . | 48 | 19 | 13 | 16 | 659 | 20 030 | 7 182 | 2 570 | 972 | 312 |
| Stadtkreise: | | | | | | | | | | |
| Bielefeld | 4 | 2 | 2 | — | 102 | 3 621 | 1 637 | 626 | 155 | 39 |
| Herford | 3 | 2 | 1 | — | 44 | 1 414 | 651 | 185 | 71 | 27 |
| Landkreise: | | | | | | | | | | |
| Detmold | 5 | 2 | 1 | 2 | 80 | 2 738 | 1 196 | 566 | 117 | 38 |
| Halle | 1 | — | — | 1 | 9 | 318 | 148 | 56 | 12 | 4 |
| Herford | 4 | 1 | 1 | 2 | 39 | 1 344 | 594 | 217 | 51 | 16 |
| Höxter | 3 | 2 | — | 1 | 25 | 748 | 99 | 158 | 35 | 5 |
| Lemgo | 6 | 2 | 2 | 2 | 74 | 2 394 | 1 113 | 402 | 106 | 33 |
| Lübbecke | 1 | — | — | 1 | 7 | 177 | 42 | 36 | 12 | 1 |
| Minden | 6 | 3 | 2 | 1 | 79 | 2 745 | 1 048 | 549 | 122 | 26 |
| Paderborn | 3 | 2 | 1 | — | 54 | 1 738 | 575 | 281 | 82 | 30 |
| Warburg | 1 | 1 | — | — | 12 | 361 | 8 | 70 | 18 | 2 |
| Wiedenbrück | 3 | — | 1 | 2 | 33 | 1 007 | 666 | 206 | 50 | 22 |
| Reg.-Bez. Detmold . . | 40 | 17 | 11 | 12 | 558 | 18 595 | 7 777 | 3 352 | 831 | 243 |
| Stadtkreise: | | | | | | | | | | |
| Bochum | 9 | 4 | 3 | 2 | 133 | 4 308 | 1 930 | 354 | 204 | 69 |
| Castrop-Rauxel | 2 | 1 | 1 | — | 33 | 1 046 | 488 | 99 | 50 | 17 |
| Dortmund | 9 | 5 | 2 | 2 ^{a)} | 180 | 5 849 | 2 247 | 337 | 275 | 89 |
| Hagen i. W. | 5 | 3 | 2 | — | 74 | 2 478 | 980 | 213 | 105 | 31 |
| Hamm (Westf.) | 4 | 3 | 1 | — | 56 | 1 790 | 627 | 202 | 84 | 21 |
| Herne | 2 | 1 | 1 | — | 39 | 1 243 | 544 | 209 | 59 | 20 |
| Iserlohn | 2 | 1 | 1 | — | 36 | 1 075 | 536 | 121 | 50 | 18 |
| Lüdenscheid | 2 | 1 | 1 | — | 38 | 1 198 | 529 | 144 | 55 | 17 |
| Lünen | 2 | 1 | 1 | — | 35 | 1 173 | 543 | 145 | 52 | 17 |
| Siegen | 2 | 1 | 1 | — | 35 | 1 238 | 575 | 189 | 52 | 17 |
| Wanne-Eickel | 2 | 1 | 1 | — | 30 | 846 | 405 | 120 | 45 | 17 |
| Wattenscheid | 2 | 1 | 1 | — | 22 | 646 | 261 | 93 | 34 | 11 |
| Witten | 2 | 1 | 1 | — | 34 | 1 219 | 618 | 105 | 47 | 14 |
| Landkreise: | | | | | | | | | | |
| Altena | 3 | 1 | 1 | 1 | 34 | 1 085 | 497 | 154 | 49 | 17 |
| Arnsberg | 3 | 2 | — | 1 | 31 | 1 065 | 109 | 141 | 45 | 6 |
| Brilon | 4 | — | — | 4 | 28 | 955 | 261 | 165 | 34 | 11 |
| Ennepe-Ruhr-Kreis | 8 | 1 | 2 | 5 | 82 | 2 804 | 1 187 | 284 | 123 | 31 |
| Iserlohn | 5 | 2 | 1 | 2 | 69 | 2 216 | 655 | 268 | 98 | 21 |
| Lippstadt | 4 | 1 | — | 3 | 36 | 1 066 | 165 | 238 | 52 | 5 |
| Meschede | 1 | — | — | 1 | 7 | 178 | 80 | 31 | 11 | 6 |
| Olpe | 3 | 2 | — | 1 | 32 | 1 046 | 150 | 112 | 44 | 10 |
| Siegen | 2 | — | — | 2 | 22 | 748 | 118 | 90 | 32 | 2 |
| Soest | 5 | 3 | 1 | 1 | 54 | 1 770 | 628 | 298 | 82 | 24 |
| Unna | 4 | 1 | 1 | 2 | 50 | 1 616 | 743 | 158 | 75 | 18 |
| Wittgenstein | 2 | — | — | 2 | 13 | 484 | 167 | 76 | 21 | 5 |
| Reg.-Bez. Arnsberg . . | 89 | 37 | 23 | 29 | 1 203 | 39 147 | 15 038 | 4 341 | 1 778 | 513 |
| Landestell Westfalen . | 177 | 73 | 47 | 57 | 2 420 | 77 772 | 29 997 | 10 263 | 3 581 | 1 068 |
| Nordrhein-Westfalen . | 353 | 154 | 94 | 105 | 5 178 | 166 437 | 63 540 | 18 522 | 7 784 | 2 392 |

¹⁾ Genannt sind nur diejenigen mit öffentlichen Höheren Schulen. — ²⁾ Einschl. Abendgymnasien.

2. Hilfs- und Sonderschulen am 15. Mai 1951

| Verwaltungsbezirk | Schulen | | | | Klassen ins- gesamt | Schüler | | | Hauptamtliche Lehrkräfte | |
|--------------------------------|----------------|-----------------|------------------|--------------------------------|---------------------------|----------------|----------|-----------------------------|-----------------------------|---------------|
| | ins- gesamt | katho- lisch | evan- gelisch | Gemein- schafts- schulen | | ins- gesamt | und zwar | Heimat- ver- triebene | ins- gesamt | weib- lich |
| Hilfsschulen | | | | | | | | | | |
| Reg.-Bez. Düsseldorf | 110 | 11 | 6 | 93 | 551 | 14 850 | 5 729 | 421 | 462 | 162 |
| „ Köln | 24 | 4 | 1 | 19 | 126 | 3 554 | 1 411 | 139 | 120 | 50 |
| „ Aachen | 14 | 11 | — | 3 | 58 | 1 503 | 612 | 36 | 50 | 18 |
| Landestell Nordrhein | 148 | 26 | 7 | 115 | 735 | 19 907 | 7 752 | 596 | 632 | 230 |
| „ davon privat | 2 | 1 | 1 | — | 8 | 176 | 51 | — | 8 | 5 |
| Reg.-Bez. Münster | 40 | 17 | 6 | 17 | 144 | 3 730 | 1 412 | 228 | 182 | 45 |
| „ Detmold | 10 | 1 | 2 | 7 | 59 | 1 506 | 581 | 237 | 52 | 24 |
| „ Arnsberg | 68 | 1 | 1 | 61 | 279 | 7 154 | 2 748 | 567 | 251 | 87 |
| Landestell Westfalen | 113 | 19 | 9 | 85 | 482 | 12 390 | 4 741 | 1 032 | 435 | 156 |
| „ davon privat | 2 | — | 2 | — | 15 | 366 | 117 | 26 | 13 | 11 |
| Nordrhein-Westfalen | 261 | 45 | 16 | 200 | 1 217 | 32 297 | 12 493 | 1 628 | 1 067 | 386 |
| „ davon privat | 4 | 1 | 3 | — | 23 | 542 | 168 | 26 | 21 | 16 |
| Sonderschulen | | | | | | | | | | |
| Reg.-Bez. Düsseldorf | 12 | 4 | 2 | 6 | 77 | 1 644 | 565 | 134 | 71 | 41 |
| „ Köln | 8 | 5 | 2 | 1 | 36 | 1 008 | 439 | 63 | 40 | 26 |
| „ Aachen | 4 | 2 | — | 2 | 22 | 403 | 109 | 18 | 25 | 9 |
| Landestell Nordrhein | 24 | 11 | 4 | 9 | 135 | 3 055 | 1 113 | 215 | 136 | 76 |
| „ davon privat | 5 | 3 | 2 | — | 24 | 811 | 184 | 45 | 21 | 19 |
| Reg.-Bez. Münster | 8 | 7 | — | 1 | 31 | 917 | 402 | 132 | 33 | 21 |
| „ Detmold | 6 | 1 | 4 | 1 | 35 | 431 | 173 | 126 | 33 | 20 |
| „ Arnsberg | 7 | 1 | 4 | 2 | 28 | 547 | 203 | 70 | 41 | 14 |
| Landestell Westfalen | 21 | 9 | 8 | 4 | 94 | 1 895 | 778 | 328 | 107 | 55 |
| „ davon privat | 13 | 6 | 6 | 1 | 46 | 1 268 | 550 | 223 | 40 | 32 |
| Nordrhein-Westfalen | 45 | 20 | 12 | 13 | 229 | 4 950 | 1 891 | 543 | 243 | 131 |
| „ davon privat | 18 | 9 | 8 | 1 | 70 | 2 079 | 684 | 268 | 61 | 51 |

3. Private Volksschulen, Realschulen und Höhere Schulen am 15. Mai 1951

| Verwaltungsbezirk ¹⁾ | Schulen | | | | Klassen ins- gesamt | Schüler | | | Hauptamtliche Lehrkräfte | |
|---------------------------------|----------------|-----------------|------------------|--------------------------------|---------------------------|----------------|---------------|-----------------------------|-----------------------------|---------------|
| | ins- gesamt | davon | | | | ins- gesamt | und zwar | | ins- gesamt | weib- lich |
| | | katho- lisch | evan- gelisch | Gemein- schafts- schulen | | | weib- lich | Heimat- ver- triebene | | |
| Private Volksschulen | | | | | | | | | | |
| Reg.-Bez. Düsseldorf | 4 | 3 | 1 | — | 24 | 791 | 546 | 71 | 25 | 24 |
| „ Köln | 1 | — | 1 | — | 3 | 163 | 41 | 36 | 3 | — |
| Landestell Nordrhein | 5 | 3 | 2 | — | 27 | 954 | 587 | 107 | 28 | 24 |
| Reg.-Bez. Detmold | 5 | 4 | 1 | — | 21 | 607 | 230 | 16 | 19 | 14 |
| „ Arnsberg | 4 | 2 | 2 | — | 8 | 242 | 54 | 47 | 8 | 5 |
| Landestell Westfalen | 9 | 6 | 3 | — | 29 | 849 | 284 | 57 | 27 | 19 |
| Nordrhein-Westfalen | 14 | 9 | 5 | — | 56 | 1 803 | 871 | 164 | 55 | 43 |

| Verwaltungsbezirk ¹⁾ | Schulen | | | | Klassen ins- gesamt | Schüler | | | Hauptamtliche Lehrkräfte | |
|---------------------------------|----------------|--------|---------|--------------------------|---------------------------|----------------|---------------------------|-----------------------------|-----------------------------|---------------|
| | ins- gesamt | Jungen | Mädchen | Jungen und Mädchen | | ins- gesamt | und zwar weib- lich | Heimat- ver- triebene | ins- gesamt | weib- lich |
| Private Realschulen | | | | | | | | | | |
| Reg.-Bez. Düsseldorf | 3 | — | 3 | — | 17 | 642 | 642 | 58 | 19 | 19 |
| „ Köln | 2 | — | 1 | 1 | 11 | 372 | 335 | 50 | 10 | 10 |
| „ Aachen | 7 | 4 | 2 | 1 | 38 | 895 | 303 | 97 | 56 | 19 |
| Landestell Nordrhein | 12 | 4 | 6 | 2 | 66 | 1 909 | 1 280 | 205 | 85 | 48 |
| Reg.-Bez. Münster | 19 | 7 | 8 | 4 | 99 | 2 723 | 1 989 | 330 | 135 | 80 |
| „ Arnsberg | 5 | — | 4 | 1 | 39 | 1 585 | 1 518 | 177 | 59 | 55 |
| Landestell Westfalen | 24 | 7 | 12 | 5 | 138 | 4 308 | 3 507 | 507 | 194 | 135 |
| Nordrhein-Westfalen | 36 | 11 | 18 | 7 | 204 | 6 217 | 4 787 | 712 | 279 | 183 |
| Private Höhere Schulen | | | | | | | | | | |
| Reg.-Bez. Düsseldorf | 16 | 2 | 12 | 2 | 225 | 7 759 | 6 840 | 439 | 332 | 276 |
| „ Köln | 14 | 4 | 10 | — | 207 | 6 216 | 4 448 | 600 | 307 | 207 |
| „ Aachen | 8 | 1 | 5 | — | 65 | 2 163 | 1 841 | 203 | 94 | 75 |
| Landestell Nordrhein | 36 | 7 | 27 | 2 | 497 | 16 138 | 13 229 | 1 242 | 733 | 558 |
| Reg.-Bez. Münster | 9 | 3 | 6 | — | 109 | 3 437 | 2 507 | 369 | 173 | 127 |
| „ Detmold | 13 | 4 | 8 | 3 | 136 | 4 034 | 2 199 | 769 | 205 | 105 |
| „ Arnsberg | 13 | 3 | 10 | — | 141 | 4 324 | 3 736 | 627 | 205 | 164 |
| Landestell Westfalen | 35 | 10 | 22 | 3 | 386 | 11 795 | 8 442 | 1 765 | 583 | 396 |
| Nordrhein-Westfalen | 71 | 17 | 49 | 5 | 883 | 27 933 | 21 671 | 3 007 | 1 316 | 954 |

¹⁾ Es wurden nur die Verwaltungsbezirke genannt, für die in den Tabellen Angaben enthalten sind.

4. Schüler in öffentlichen und privaten Schulen am 15. Mai 1951 nach der Religionszugehörigkeit

| Schulart | Schüler | | | | | | Von 100 Schülkindern waren | | |
|-------------------------------|-----------|-----------------|-------------|---------|--|-------------------|----------------------------|-------------|--|
| | insgesamt | röm.-katholisch | evangelisch | jüdisch | sonstiger Religions- oder Weltanschauungs-gemeinschaften | gemein-schaftslos | röm.-katholisch | evangelisch | jüdisch, Angehörige sonstiger Religions-gemeinschaften und gemein-schaftslos |
| Volksschule . . { öffentlich | 1 627 234 | 942 821 | 670 883 | 37 | 3 668 | 10 325 | 57,9 | 41,2 | 0,9 |
| privat | 1 808 | 827 | 975 | — | — | 1 | 45,9 | 54,1 | — |
| Hilfsschule . . { öffentlich | 31 755 | 17 131 | 14 442 | 1 | 50 | 131 | 54,0 | 45,5 | 0,5 |
| privat | 542 | 22 | 519 | — | — | 1 | 4,2 | 95,8 | — |
| Sonderschule . . { öffentlich | 2 871 | 2 127 | 732 | — | 9 | 3 | 74,1 | 25,6 | 0,4 |
| privat | 2 079 | 1 863 | 813 | — | 3 | — | 60,8 | 39,1 | 0,1 |
| Realschule . . { öffentlich | 78 688 | 32 144 | 39 617 | 2 | 245 | 620 | 44,3 | 54,5 | 1,2 |
| privat | 6 217 | 5 030 | 1 182 | — | 1 | 4 | 80,9 | 19,0 | 0,1 |
| Höhere Schule . { öffentlich | 166 437 | 77 674 | 86 388 | 20 | 407 | 1 948 | 46,7 | 51,9 | 1,4 |
| privat | 27 933 | 21 951 | 5 634 | 1 | 241 | 106 | 78,6 | 20,2 | 1,2 |

5. Schüler in Volks-, Hilfs- und Sonderschulen am 15. Mai 1951 nach Geburtsjahren

| Schulart | Von den Schülern sind geboren im Jahre | | | | | | | | | | In- gesamt |
|--------------------------------|--|---------|---------|---------|---------|---------|---------|---------|---------|--------------------|---------------|
| | 1945 | 1944 | 1943 | 1942 | 1941 | 1940 | 1939 | 1938 | 1937 | 1936 und früher | |
| Knaben | | | | | | | | | | | |
| Volksschule. . . { öffentlich | 39 240 | 95 051 | 96 567 | 92 909 | 106 160 | 101 564 | 96 898 | 91 962 | 86 955 | 18 082 | 825 368 |
| privat | 35 | 69 | 105 | 112 | 129 | 111 | 116 | 106 | 106 | 43 | 932 |
| Hilfsschule . . . { öffentlich | 1 | 54 | 764 | 1 747 | 2 920 | 3 682 | 3 772 | 3 254 | 2 708 | 528 | 19 430 |
| privat | 1 | — | 3 | 15 | 45 | 61 | 67 | 76 | 70 | 36 | 374 |
| Sonderschule . . { öffentlich | 30 | 141 | 185 | 169 | 199 | 193 | 200 | 204 | 197 | 146 | 1 664 |
| privat | 34 | 90 | 117 | 145 | 140 | 199 | 207 | 198 | 189 | 76 | 1 395 |
| Mädchen | | | | | | | | | | | |
| Volksschule. . . { öffentlich | 37 985 | 91 986 | 92 388 | 89 223 | 103 024 | 99 131 | 96 716 | 91 056 | 84 508 | 15 849 | 801 866 |
| privat | 39 | 82 | 103 | 128 | 105 | 109 | 91 | 101 | 75 | 38 | 871 |
| Hilfsschule . . . { öffentlich | 1 | 34 | 456 | 1 162 | 1 846 | 2 381 | 2 837 | 2 122 | 1 672 | 314 | 12 925 |
| privat | — | 1 | 3 | 14 | 20 | 23 | 27 | 29 | 36 | 15 | 168 |
| Sonderschule . . { öffentlich | 26 | 103 | 103 | 112 | 125 | 180 | 162 | 172 | 127 | 97 | 1 207 |
| privat | 14 | 40 | 55 | 74 | 69 | 76 | 99 | 112 | 108 | 37 | 684 |
| Knaben und Mädchen | | | | | | | | | | | |
| Volksschule. . . { öffentlich | 77 225 | 187 037 | 188 955 | 182 132 | 209 184 | 200 695 | 193 614 | 183 018 | 171 463 | 33 911 | 1 627 234 |
| privat | 74 | 151 | 208 | 240 | 234 | 220 | 207 | 207 | 181 | 81 | 1 803 |
| Hilfsschule . . . { öffentlich | 2 | 88 | 1 220 | 2 909 | 4 766 | 6 063 | 6 109 | 5 376 | 4 380 | 842 | 31 755 |
| privat | 1 | 1 | 6 | 29 | 65 | 84 | 94 | 105 | 106 | 51 | 542 |
| Sonderschule . . { öffentlich | 56 | 244 | 288 | 281 | 324 | 373 | 362 | 376 | 324 | 248 | 2 871 |
| privat | 48 | 130 | 172 | 219 | 209 | 275 | 306 | 310 | 297 | 113 | 2 079 |

6. Schüler in Realschulen und Höheren Schulen am 15. Mai 1951 nach Geburtsjahren

| Schulart | Von den Schülern sind geboren im Jahre | | | | | | | | | | | Insgesamt |
|------------------------------|--|-------|--------|--------|--------|--------|--------|--------|--------|-------|--------------------|-----------|
| | 1942 u. später | 1941 | 1940 | 1939 | 1938 | 1937 | 1936 | 1935 | 1934 | 1933 | 1932 ¹⁾ | |
| Realschule . . { öffentlich | 22 | 3 130 | 12 215 | 13 708 | 11 916 | 10 855 | 9 214 | 7 117 | 3 688 | 688 | 80 | 72 628 |
| privat | 1 | 225 | 883 | 1 047 | 1 048 | 974 | 833 | 683 | 388 | 103 | 77 | 6 217 |
| Höhere Schule . { öffentlich | 41 | 6 358 | 21 269 | 23 153 | 22 274 | 21 693 | 19 739 | 17 961 | 13 380 | 7 685 | 6 345 | 166 437 |
| privat | 386 | 1 010 | 8 531 | 8 901 | 3 849 | 3 635 | 3 458 | 3 030 | 2 111 | 1 146 | 855 | 27 933 |

¹⁾ Realschulen 1932 und früher.

7. Bewegung der Schüler in Volks-, Hilfs- und Sonderschulen 1951

| Schulart | | Zugänge | | | Abgänge | | | | | |
|-----------------|------------|-----------|--|------------------|-----------|---------------------------------|------------------------------------|------------------------------------|-------------------|------------------|
| | | insgesamt | davon | | insgesamt | davon | | | | sonstige Abgänge |
| | | | Ostern 1951 in die unterste Klasse aufgenommen | sonstige Zugänge | | Schul-entlas-sungen Ostern 1951 | Übergänge auf Volks- schulen | Real- oder Höhere Schulen | Hilfs- schulen | |
| Volksschule . . | öffentlich | 320 587 | 176 074 | 144 513 | 375 128 | 186 533 | — | 53 490 | 6 630 | 128 475 |
| | privat | 832 | 142 | 690 | 790 | 216 | — | 123 | 12 | 439 |
| Hilfsschule . . | öffentlich | 8 294 | — | 8 294 | 5 514 | 3 772 | 195 | — | — | 1 547 |
| | privat | 207 | — | 207 | 226 | 101 | 17 | — | — | 108 |
| Sonderschule . | öffentlich | 888 | 349 | 489 | 762 | 224 | — | 13 | 11 | 514 |
| | privat | 1 949 | 172 | 1 777 | 1 943 | 433 | — | 3 | 129 | 1 378 |

8. Bewegung der Schüler in Realschulen und Höheren Schulen 1951

| Schulart | | Zugänge | | | Abgänge | | | | |
|----------------|------------|-----------|--|------------------|-----------|--------------------|------------------------------------|----------------|------------------|
| | | insgesamt | davon | | insgesamt | davon | | | |
| | | | Ostern 1951 in die unterste Klasse aufgenommen | sonstige Zugänge | | Übergänge | | | sonstige Abgänge |
| | | | | | | auf andere Schulen | auf Univer-sitäten und Hochschulen | in einen Beruf | |
| Realschule . . | öffentlich | 22 650 | 17 549 | 5 101 | 13 375 | 4 944 | — | 7 882 | 1 049 |
| | privat | 2 341 | 1 458 | 883 | 1 714 | 886 | — | 529 | 299 |
| Höhere Schule | öffentlich | 39 933 | 29 048 | 10 885 | 36 553 | 16 869 | 4 207 | 13 257 | 2 220 |
| | privat | 7 082 | 4 713 | 2 349 | 6 453 | 3 533 | 422 | 1 816 | 682 |

9. Öffentliche und private berufsbildende Schulen am 15. November 1951

| Schulart | | Schulen | Klassen | Schüler | | | | Lehrkräfte | | | |
|--|------------|---------|---------|-----------|----------|-------------------|-----------------------------------|--------------|----------|--------------|----------------|
| | | | | insgesamt | und zwar | | | hauptamtlich | | nebenamtlich | nebenberuflich |
| | | | | | welblich | Heimatvertriebene | Schüler an Schulen in Landkreisen | insgesamt | welblich | | |
| a) Berufsschulen | | | | | | | | | | | |
| Gewerbliche Berufsschulen | öffentlich | 55 | 4 674 | 128 265 | 31 622 | 11 291 | 16 869 | 1 166 | 326 | 249 | 499 |
| | privat | 8 | 53 | 1 476 | 229 | 100 | 322 | 32 | — | 2 | 27 |
| Kaufmännische Berufsschulen | öffentlich | 32 | 1 911 | 60 839 | 42 320 | 3 520 | 2 897 | 498 | 249 | 84 | 174 |
| | privat | — | — | — | — | — | — | — | — | — | — |
| Hauswirtschaftliche Berufsschulen | öffentlich | 8 | 514 | 12 449 | 12 444 | 973 | 1 694 | 130 | 128 | 1 | 22 |
| | privat | 1 | 5 | 116 | 116 | — | — | 10 | 10 | — | — |
| Landwirtschaftliche, forstwirtschaftliche und gärtnerische Berufsschulen | öffentlich | 259 | 955 | 17 051 | 8 591 | 1 526 | 16 082 | 157 | 92 | 431 | 223 |
| | privat | 1 | 2 | 45 | 45 | 1 | 45 | — | — | 5 | — |
| Bergbauliche Berufsschulen | öffentlich | — | — | — | — | — | — | — | — | — | — |
| | privat | 109 | 995 | 26 865 | 2 | 4 508 | 9 896 | 173 | — | 111 | 95 |
| Allgemeine (gemischte) Berufsschulen | öffentlich | 117 | 9 205 | 236 894 | 116 033 | 29 001 | 171 487 | 2 265 | 1 037 | 499 | 780 |
| | privat | 4 | 24 | 581 | 76 | 172 | 581 | 2 | 1 | 1 | 4 |
| Insgesamt | öffentlich | 471 | 17 259 | 455 498 | 211 010 | 46 310 | 209 009 | 4 216 | 1 832 | 1 254 | 1 608 |
| | privat | 123 | 1 079 | 29 083 | 468 | 4 781 | 10 844 | 217 | 11 | 119 | 126 |
| b) Berufsfachschulen | | | | | | | | | | | |
| Handelsschulen | öffentlich | 82 | . | 15 269 | 9 693 | 1 755 | 5 316 | 645 | 277 | 77 | 65 |
| | privat | 22 | . | 2 160 | 1 335 | 155 | 1 285 | 90 | 37 | 27 | 5 |
| Gewerbliche Schulen | öffentlich | 11 | . | 1 212 | 422 | 97 | 34 | 40 | 11 | 7 | 7 |
| | privat | — | . | — | — | — | — | — | — | — | — |
| Haushaltungs- und Frauenarbeitsschulen | öffentlich | 59 | . | 3 498 | 3 498 | 395 | 1 129 | 200 | 195 | 35 | 39 |
| | privat | 39 | . | 1 625 | 1 625 | 135 | 964 | 126 | 124 | 73 | 24 |
| Krankenpflege-Schulen | öffentlich | 32 | . | 793 | 774 | 294 | 183 | — | — | — | 131 |
| | privat | 101 | . | 1 974 | 1 918 | 471 | 363 | — | — | — | 411 |
| Säuglings- und Wochenpflugeschulen | öffentlich | 23 | . | 441 | 441 | 89 | 34 | — | — | — | 95 |
| | privat | 23 | . | 385 | 385 | 63 | 58 | 2 | 2 | 8 | 48 |
| Hebammenlehranstalten | öffentlich | 3 | . | 156 | 156 | 18 | 50 | 11 | 4 | — | 11 |
| | privat | — | . | — | — | — | — | — | — | — | — |
| Schulen für medizinisch-technische Assistentinnen | öffentlich | 7 | . | 267 | 266 | 19 | — | 9 | 9 | 7 | 100 |
| | privat | 6 | . | 286 | 284 | 39 | 6 | — | — | 14 | 47 |
| Insgesamt | öffentlich | 217 | . | 21 636 | 15 250 | 2 667 | 6 746 | 905 | 496 | 126 | 448 |
| | privat | 191 | . | 6 430 | 5 547 | 863 | 2 696 | 218 | 163 | 122 | 535 |

9. Öffentliche und private berufsbildende Schulen am 15. November 1951

c) Fachschulen

| Schulart | Schulen | Vollstudierende | | | | Lehrkräfte | | | | |
|--|------------|-----------------|----------|-------------------|---------------------------|--------------|----------|--------------|----------------|-----|
| | | insgesamt | und zwar | | | hauptamtlich | | nebenamtlich | nebenberuflich | |
| | | | weiblich | Heimatvertriebene | an Schulen in Landkreisen | insgesamt | weiblich | | | |
| Landwirtschafts-, Gartenbau- und Forstschulen | öffentlich | 106 | 7 268 | 1 852 | 640 | 6 139 | 493 | 189 | 103 | 211 |
| Meisterschulen, Schulen für verschiedene Handwerke und Gewerbe | privat | 5 | 266 | 236 | 32 | 236 | 29 | 28 | 8 | 6 |
| Berg- und Bergvorschulen | öffentlich | 24 | 3 179 | 597 | 309 | 377 | 194 | 19 | 44 | 125 |
| Ingenieur-(Textil-) und Bau- schulen | privat | 6 | 440 | 16 | 51 | 424 | 17 | — | 1 | 6 |
| Fachschulen für Verwaltung und Wirtschaft | öffentlich | — | — | — | — | — | — | — | — | — |
| Frauenfachschulen und Wohlfahrtsschulen | privat | 46 | 3 898 | — | 984 | 699 | 61 | — | 129 | 80 |
| Seminare für Kindergärtnerinnen u. Jugendleiterinnen | öffentlich | 21 | 6 778 | 383 | 696 | 307 | 382 | 14 | 23 | 30 |
| Sonstige Fachschulen | privat | 3 | 926 | 2 | 128 | 926 | 31 | — | 7 | 3 |
| Insgesamt | öffentlich | 6 | 350 | 105 | 15 | 62 | 8 | 3 | 7 | 68 |
| | privat | 2 | 140 | 6 | 21 | 38 | 7 | 1 | 2 | 31 |
| | öffentlich | 19 | 1 094 | 1 094 | 136 | 39 | 131 | 131 | 22 | 55 |
| | privat | 10 | 584 | 524 | 72 | 84 | 40 | 37 | 22 | 70 |
| | öffentlich | 7 | 148 | 148 | 15 | — | 21 | 21 | 12 | 11 |
| | privat | 10 | 247 | 247 | 39 | 115 | 29 | 24 | 64 | 25 |
| | öffentlich | 9 | 587 | 316 | 47 | — | 52 | 12 | 4 | 68 |
| | privat | 10 | 308 | 142 | 7 | 9 | 12 | 2 | 3 | 27 |
| Insgesamt | öffentlich | 192 | 19 404 | 4 495 | 1 858 | 6 924 | 1 281 | 389 | 215 | 562 |
| | privat | 92 | 6 809 | 1 173 | 1 334 | 2 531 | 226 | 92 | 236 | 248 |

10. Öffentliche und private berufsbildende Schulen am 15. November 1951

Schüler bzw. Studierende nach Berufen

a) Berufsschulen

| Beruf | | Schüler | | | |
|---|------------|-----------|----------|-------------------|-----------------------------------|
| | | insgesamt | und zwar | | |
| | | | weiblich | Heimatvertriebene | Schüler an Schulen in Landkreisen |
| Landwirtschaftliche, gartenbauliche und forstwirtschaftliche Berufe | öffentlich | 18 597 | 4 875 | 1 884 | 16 689 |
| Bergmännische Berufe | privat | 10 | — | — | 10 |
| Bau- und Baunebenberufe | öffentlich | 160 | — | 31 | 160 |
| Metallerzeuger und -verarbeiter | privat | 26 758 | 2 | 4 507 | 9 789 |
| Elektriker | öffentlich | 81 347 | 55 | 4 106 | 14 531 |
| Chemieberufe | privat | 8 | — | 1 | 8 |
| Holzverarbeitungsberufe | öffentlich | 71 375 | 869 | 8 821 | 30 497 |
| Papierhersteller und -verarbeiter | privat | 908 | 1 | 81 | 258 |
| Textil- und Lederhersteller | öffentlich | 13 488 | 13 | 1 279 | 5 196 |
| Nahrungs- und Genußmittelhersteller | privat | 79 | — | 1 | 32 |
| Kaufmännische und Verkehrsberufe | öffentlich | 2 767 | 556 | 254 | 960 |
| Verwaltungs- und Büroberufe | privat | — | — | — | — |
| Ländliche und sonstige hauswirtschaftliche Berufe | öffentlich | 21 054 | 84 | 2 790 | 13 118 |
| Volks- und Gesundheitspflegeberufe | privat | 284 | — | 55 | 273 |
| Sonstige Berufe | öffentlich | 5 456 | 928 | 383 | 1 112 |
| Ungelernte Arbeiter | privat | 48 | — | 11 | 32 |
| Insgesamt | öffentlich | 51 956 | 34 612 | 5 200 | 25 762 |
| | privat | 213 | 78 | 64 | 200 |
| | öffentlich | 15 023 | 3 878 | 2 056 | 7 006 |
| | privat | 370 | 222 | 19 | 3 |
| | öffentlich | 94 065 | 66 713 | 6 726 | 29 985 |
| | privat | 73 | 11 | 6 | 53 |
| | öffentlich | 11 502 | 7 192 | 890 | 4 491 |
| | privat | 12 | 6 | 6 | 12 |
| | öffentlich | 64 341 | 64 341 | 7 118 | 39 252 |
| | privat | 148 | 148 | 1 | 45 |
| | öffentlich | 4 445 | 3 452 | 364 | 1 212 |
| | privat | — | — | — | — |
| | öffentlich | 10 335 | 6 471 | 938 | 3 273 |
| | privat | 71 | — | 17 | 71 |
| | öffentlich | 39 593 | 16 971 | 3 470 | 15 785 |
| | privat | 101 | — | 12 | 58 |
| Insgesamt | öffentlich | 455 498 | 211 010 | 46 310 | 209 009 |
| | privat | 29 083 | 468 | 4 781 | 10 844 |

10. Öffentliche und private berufsbildende Schulen am 15. November 1951

b) Berufsfachschulen

| Beruf | | Schüler | | | |
|---|------------|-----------|----------|-------------------|-----------------------------------|
| | | insgesamt | und zwar | | |
| | | | weiblich | Heimatvertriebene | Schüler an Schulen in Landkreisen |
| Industrielle und handwerkliche Berufe | öffentlich | 1 007 | 199 | 65 | 34 |
| | privat | — | — | — | — |
| Technische Berufe (medizinisch-technische Sonderfachkräfte) | öffentlich | 276 | 266 | 19 | — |
| | privat | 286 | 284 | 39 | 6 |
| Handels- und Verkehrsberufe | öffentlich | 14 414 | 8 865 | 1 652 | 4 848 |
| | privat | 2 188 | 1 363 | 155 | 1 313 |
| Berufe der Haushalts-, Gesundheits- und Volkspflege . . . | öffentlich | 5 498 | 5 479 | 898 | 1 807 |
| | privat | 3 956 | 3 900 | 669 | 1 377 |
| Berufe des Geistes- und Kunstlebens | öffentlich | 441 | 441 | 33 | 57 |
| | privat | — | — | — | — |
| Insgesamt | öffentlich | 21 636 | 15 250 | 2 667 | 6 746 |
| | privat | 6 430 | 5 547 | 863 | 2 696 |

c) Fachschulen

| Beruf | | Studierende | | | |
|---|------------|-------------|----------|-------------------|---------------------------------------|
| | | insgesamt | und zwar | | |
| | | | weiblich | Heimatvertriebene | Studierende an Schulen in Landkreisen |
| Berufe des Pflanzenbaues und der Tierwirtschaft | öffentlich | 7 268 | 1 852 | 640 | 6 139 |
| | privat | 299 | 269 | 36 | 269 |
| Industrielle und handwerkliche Berufe | öffentlich | 1 864 | 339 | 203 | 367 |
| | privat | 269 | 1 | 50 | 269 |
| Technische Berufe | öffentlich | 7 199 | 460 | 733 | 307 |
| | privat | 4 887 | 10 | 1 118 | 1 664 |
| Handels-, Verkehrs- und Verwaltungsberufe | öffentlich | 470 | 122 | 21 | 62 |
| | privat | 140 | 6 | 21 | 38 |
| Berufe der Haushalts-, Gesundheits- und Volkspflege . . . | öffentlich | 894 | 889 | 100 | 39 |
| | privat | 694 | 550 | 74 | 60 |
| Berufe des Geistes- und Kunstlebens | öffentlich | 1 709 | 833 | 167 | 10 |
| | privat | 520 | 337 | 55 | 231 |
| Insgesamt | öffentlich | 19 404 | 4 495 | 1 858 | 6 924 |
| | privat | 6 809 | 1 173 | 1 334 | 2 531 |

11. Deutsche und ausländische Studierende an wissenschaftlichen Hochschulen in den Wintersemestern

| Wissenschaftliche Hochschule | | Studierende | | | | | | |
|---|---|-------------|----------|-------------------|----------|-----------|----------|----------------|
| | | insgesamt | und zwar | | | | | im 1. Semester |
| | | | weiblich | Heimatvertriebene | | Ausländer | | |
| | | | | zusammen | weiblich | zusammen | weiblich | |
| a) WS 1950/51 b) WS 1951/52 | | | | | | | | |
| Universität Bonn | a | 6 002 | 1 314 | 314 | 63 | 103 | 24 | 588 |
| | b | 6 057 | 1 317 | 410 | 82 | 172 | 37 | 495 |
| „ Köln | a | 5 530 | 1 037 | 276 | 46 | 38 | 9 | 645 |
| | b | 6 400 | 1 068 | 385 | 55 | 43 | 11 | 772 |
| „ Münster | a | 4 490 | 1 020 | 369 | 84 | 28 | 10 | 342 |
| | b | 4 829 | 1 084 | 486 | 110 | 25 | 7 | 419 |
| Technische Hochschule Aachen | a | 3 648 | 113 | 189 | 3 | 101 | 4 | 958 |
| | b | 4 731 | 156 | 282 | 4 | 127 | 2 | 1 224 |
| Medizinische Akademie Düsseldorf | a | 506 | 135 | 31 | 9 | 6 | 1 | — |
| | b | 338 | 91 | 31 | 8 | 4 | 1 | — |
| Phil.-Theologische Akademie Paderborn | a | 404 | 9 | 33 | 1 | 1 | — | 42 |
| | b | 380 | 1 | 33 | — | — | — | 17 |
| Kirchliche Hochschule Bethel | a | 178 | 15 | 28 | 1 | 2 | — | 38 |
| | b | 168 | 17 | 26 | — | 1 | — | 39 |
| „ „ Wuppertal | a | 117 | 12 | 6 | — | 1 | — | 16 |
| | b | 119 | 12 | 4 | 1 | — | — | 16 |
| Insgesamt | a | 20 875 | 3 655 | 1 246 | 207 | 280 | 48 | 2 629 |
| | b | 23 022 | 3 746 | 1 657 | 260 | 372 | 58 | 2 982 |

12. Deutsche und ausländische Studierende an wissenschaftlichen Hochschulen im Wintersemester 1951/52 nach Studienfächern

| Studienfach | Studierende | | | | | | |
|---|-------------|----------|-------------------|----------|-----------|----------|-------------------|
| | insgesamt | und zwar | | | | | im 1. Semester |
| | | weiblich | Heimatvertriebene | | Ausländer | | |
| | | | zusammen | weiblich | zusammen | weiblich | |
| Evangelische Theologie | 635 | 55 | 72 | 4 | 4 | — | 65 |
| Katholische Theologie | 907 | — | 58 | — | 2 | — | 31 |
| Allgemeine Medizin | 2 804 | 621 | 178 | 45 | 87 | 13 | 124 |
| Zahnmedizin | 605 | 132 | 45 | 8 | 28 | 14 | 54 |
| Pharmazie | 565 | 265 | 47 | 23 | — | — | 83 |
| Rechtswissenschaft | 3 302 | 295 | 213 | 11 | 19 | 4 | 214 |
| Volkswirtschaft | 1 203 | 240 | 72 | 9 | 16 | 4 | 197 |
| Betriebswirtschaft | 2 194 | 194 | 109 | 10 | 8 | 1 | 332 |
| Handelslehramtsstudium | 332 | 150 | 24 | 7 | — | — | 82 |
| Soziologie | 22 | 10 | 3 | — | 2 | — | 6 |
| Philosophie | 106 | 18 | 7 | 2 | 3 | — | 8 |
| Vergleichende Kulturwissenschaft | 1 | — | — | — | — | — | — |
| Psychologie | 152 | 56 | 19 | 4 | 7 | 3 | 17 |
| Allgemeine Pädagogik | 14 | 2 | — | — | — | — | 5 |
| Geschichte, Vorgeschichte | 295 | 83 | 28 | 9 | 8 | 1 | 19 |
| Völkerkunde, Volkskunde, Anthropologie | 43 | 9 | 2 | — | 3 | — | 2 |
| Religionsgeschichte, Religionslehre | 243 | 108 | 24 | 8 | — | — | 12 |
| Klassische Archäologie | 5 | 1 | — | — | 1 | 1 | 1 |
| Kunstgeschichte | 84 | 36 | 4 | — | 3 | 3 | 3 |
| Theaterwissenschaft | 42 | 6 | 3 | 1 | — | — | 4 |
| Musikwissenschaft | 59 | 14 | 5 | 1 | 1 | — | 8 |
| Zeitungswissenschaft | 49 | 10 | 10 | 1 | 1 | — | 4 |
| Philologie ohne nähere Angabe | 75 | 17 | 1 | — | 8 | 2 | 19 |
| Vergleichende Sprachwissenschaft | 1 | — | — | — | — | — | — |
| Lateinisch | 384 | 86 | 36 | 9 | 2 | — | 31 |
| Griechisch | 22 | 1 | 2 | — | — | — | 1 |
| Sonstige alte Sprachen | 2 | 1 | — | — | — | — | 1 |
| Englisch | 401 | 147 | 30 | 8 | 2 | 1 | 33 |
| Französisch | 111 | 61 | 11 | 8 | — | — | 17 |
| Spanisch, Portugiesisch | 1 | — | — | — | — | — | 1 |
| Germanistik (Deutsch) | 1 104 | 469 | 118 | 47 | 19 | 7 | 100 |
| Mathematik | 578 | 170 | 47 | 14 | 4 | — | 53 |
| Angewandte Mathematik (Versicherungs-Mathematik, Wirtschafts-Mathematik, mathematische Statistik) | 34 | 5 | 1 | 1 | — | — | 4 |
| Physik, technische Physik | 540 | 98 | 37 | — | 6 | — | 39 |
| Astronomie | 3 | — | 1 | — | — | — | — |
| Geophysik | 1 | — | — | — | — | — | 1 |
| Meteorologie | 1 | — | 1 | — | — | — | 1 |
| Mathematik mit Physik gemeinsam | 1 | — | — | — | — | — | — |
| Chemie | 1 314 | 166 | 103 | 11 | 39 | 3 | 105 |
| Biologie, Botanik, Zoologie | 352 | 162 | 41 | 19 | 1 | — | 26 |
| Geographie | 123 | 39 | 11 | 2 | 1 | 1 | 9 |
| Geologie, Mineralogie | 116 | 8 | 9 | — | 2 | — | 10 |
| Sonstige Naturwissenschaften | 2 | 1 | — | — | — | — | — |
| Landwirtschaft | 441 | 28 | 29 | 2 | 5 | — | 45 |
| Architektur | 432 | 28 | 29 | — | 4 | — | 120 |
| Bauingenieurwesen | 589 | 1 | 37 | — | 16 | — | 158 |
| Vermessungswesen (Geodäsie) | 128 | 1 | 13 | — | 1 | — | 31 |
| Maschinenbau, Schiffsmaschinenbau | 1 032 | 3 | 57 | — | 21 | — | 375 |
| Schiffbau | 1 | — | — | — | — | — | 1 |
| Elektrotechnik | 893 | 1 | 47 | — | 20 | — | 246 |
| Bergbau | 395 | — | 47 | — | 3 | — | 57 |
| Bergvermessungswesen, Markscheidekunde | 54 | — | 1 | — | 1 | — | 6 |
| Hüttenkunde | 629 | 8 | 25 | 1 | 29 | — | 171 |
| Insgesamt | 23 022 | 3 746 | 16 57 | 260 | 372 | 58 | 2 982 |

13. Die Studierenden an den wissenschaftlichen Hochschulen Nordrhein-

(Wintersemester

| Lfd. Nr. | Berufsziel | Stu- dierende | Die Väter | | | | | | | |
|-------------|--|------------------|----------------|---------------------------|---|-----------------|---|--|----------------|--|
| | | | Akademiker | | | | | | | |
| | | | ins- gesamt | darunter | | | | | | |
| | | | | Hoch- schul- lehrer | Lehrer mit Hoch- schul- bildung | Geist- liche | Richter, Staats- anwälte, Rechts- anwälte, Notare, sonstige Juristen | Ärzte, Zahn- -, Tier- ärzte, höhere Medi- zinal- beamte | Apo- theker | Inge- nieure, Archit- ekten, Wirt- schafts- prüfer |
| 1 | Hochschullehrer und Lektoren | 78 | 27 | 4 | 6 | — | 5 | 1 | — | 2 |
| 2 | Volksschullehrer | 1 | — | — | — | — | — | — | — | — |
| 3 | Lehrer an Real- und Höheren Schulen . | 3 270 | 686 | 34 | 255 | 43 | 49 | 72 | 8 | 57 |
| 4 | Lehrer an Handels- und berufsbildenden Schulen | 417 | 66 | 1 | 37 | 2 | 4 | 6 | — | 4 |
| 5 | Archivare, wissenschaftliche | | | | | | | | | |
| 6 | Bibliothekare | 104 | 38 | 3 | 6 | 4 | 6 | 1 | — | 3 |
| | Wissenschaftliche Museumsbeamte, Konservatoren usw. | 34 | 19 | 3 | — | 1 | 1 | 4 | 1 | 2 |
| 7 | Freie Forscher | 6 | 1 | — | — | — | 1 | — | — | — |
| 8 | Evangelische Geistliche | 631 | 214 | 8 | 18 | 121 | 10 | 13 | 2 | 14 |
| 9 | Katholische Geistliche | 905 | 102 | 1 | 26 | — | 7 | 24 | 3 | 12 |
| 10 | Ärzte | 2 790 | 1 242 | 37 | 140 | 17 | 57 | 702 | 20 | 62 |
| 11 | Apotheker | 565 | 217 | 2 | 35 | 5 | 11 | 23 | 99 | 14 |
| 12 | Richter, Staatsanwälte | 739 | 177 | 4 | 41 | 8 | 46 | 20 | — | 8 |
| 13 | Höhere Verwaltungsbeamte | 490 | 108 | 5 | 21 | 7 | 15 | 7 | — | 7 |
| 14 | Rechtsanwälte und Notare | 1 654 | 514 | 10 | 67 | 15 | 157 | 69 | 3 | 30 |
| 15 | Wirtschaftsjuristen, Syndici | 470 | 108 | 1 | 15 | — | 9 | 8 | 1 | 17 |
| 16 | Volkswirte | 659 | 134 | 4 | 20 | 4 | 11 | 22 | 1 | 15 |
| 17 | Sozialpolitiker, Sozialberufe | 48 | 14 | — | 4 | 1 | 1 | 4 | — | 1 |
| 18 | Betriebswirtschaftler | 1 926 | 360 | 9 | 62 | 8 | 29 | 51 | 9 | 56 |
| 19 | Wirtschaftsprüfer | 464 | 80 | 1 | 10 | 2 | 6 | 8 | 1 | 25 |
| 20 | Steuerberater | 170 | 36 | — | 6 | — | 4 | 4 | — | 9 |
| 21 | Fachpsychologen, Berufsberater | 129 | 39 | 3 | 9 | 1 | 4 | 6 | — | 5 |
| 22 | Kunsthistoriker, Kunsthändler | 22 | 9 | 2 | 2 | — | — | 2 | — | — |
| 23 | Dramaturgen, Regisseure usw. | 49 | 16 | 1 | 1 | — | 2 | 5 | — | 3 |
| 24 | Musiker | 13 | 5 | — | — | 1 | 2 | — | — | — |
| 25 | Journalisten, Schriftsteller | 382 | 98 | 5 | 16 | 4 | 7 | 13 | — | 9 |
| 26 | Verleger, Lektoren im Verlagswesen . . | 85 | 45 | 5 | 6 | 1 | 4 | 5 | — | 3 |
| 27 | Dolmetscher, Übersetzer | 11 | 4 | — | — | — | 1 | — | — | 1 |
| 28 | Mathematiker | 72 | 17 | — | 5 | 2 | 4 | — | — | 2 |
| 29 | Physiker | 464 | 135 | 11 | 21 | 7 | 10 | 16 | 1 | 22 |
| 30 | Astronomen | 2 | 1 | — | — | — | — | 1 | — | — |
| 31 | Geophysiker | 2 | 1 | 1 | — | — | — | — | — | — |
| 32 | Meteorologen | 2 | — | — | — | — | — | — | — | — |
| 33 | Chemiker | 1 209 | 306 | 11 | 50 | 8 | 19 | 28 | 3 | 41 |
| 34 | Biologen, Botaniker, Zoologen | 186 | 70 | 8 | 12 | 2 | 8 | 8 | 2 | 3 |
| 35 | Geographen, Kartographen | 4 | 1 | — | — | 1 | — | — | — | — |
| 36 | Geologen, Mineralogen | 112 | 34 | 4 | 8 | — | — | 3 | — | 2 |
| 37 | Sonstige Naturwissenschaftler | 1 | 1 | — | — | — | — | — | — | — |
| 38 | Diplom-Landwirte | 316 | 105 | 3 | 18 | 2 | 12 | 12 | 3 | 4 |
| 39 | Saat- und Tierzuchtleiter | 38 | 12 | — | 3 | 1 | 1 | 2 | — | — |
| 40 | Architekten | 478 | 105 | 3 | 14 | 1 | 9 | 13 | — | 22 |
| 41 | Ingenieure | 3 599 | 735 | 18 | 92 | 27 | 43 | 76 | — | 231 |
| 42 | Patentanwälte | 15 | 9 | — | — | — | 2 | — | 7 | 2 |
| 43 | Höhere technische Verwaltungsbeamte | 38 | 12 | — | 3 | — | — | 1 | — | 2 |
| 44 | Insgesamt | 22 650 | 5 903 | 202 | 1 029 | 296 | 557 | 1 230 | 164 | 690 |

Westfalens nach ihrem Berufsziel und nach dem Beruf des Vaters

1951/52)

| der Studierenden waren | | | | | | | | | | | | | | Lfd. Nr. |
|---|--|----------------|--|--------|------------------|--|--|-----------------|---------------------------|---------------------------------------|---------------------------------------|--|----|-------------|
| Nichtakademiker | | | | | | | | | | | | | | |
| darunter | | | | | | | | | | | | | | |
| Selbst- ständige Land- wirte mit ab- geschlos- sener Hoch- schul- bildung | Fabri- kanten, Groß- händler, sonstige Kauf- leute | ins- gesamt | Lehrer ohne ab- geschlos- sene Hoch- schul- bildung | Beamte | An- gestellte | Werk- meister, Fach- arbeiter | Hilfs- arbeiter, Land- arbeiter | Freie Berufe | Land- wirte, Bauern | Fabri- kanten, Groß- händler | Einzel- händler, Gast- wirte | Selbst- ständige Hand- werker | | |
| — | — | 51 | 8 | 8 | 11 | 7 | 1 | 2 | — | 4 | 4 | 3 | 1 | |
| — | — | 1 | — | 1 | — | — | — | — | — | — | — | — | 2 | |
| 5 | 12 | 2 584 | 458 | 617 | 579 | 257 | 30 | 64 | 129 | 65 | 136 | 139 | 3 | |
| — | 1 | 351 | 83 | 62 | 69 | 23 | 2 | 4 | 38 | 16 | 14 | 19 | 4 | |
| — | 1 | 66 | 14 | 15 | 11 | 2 | 1 | 1 | 1 | 5 | 6 | 4 | 5 | |
| — | — | 15 | 2 | 1 | 2 | 3 | — | 1 | — | — | 2 | 2 | 6 | |
| — | — | 5 | 1 | 1 | — | — | — | 1 | 2 | — | — | — | 7 | |
| 1 | 3 | 417 | 32 | 111 | 121 | 50 | 7 | 3 | 11 | 15 | 16 | 29 | 8 | |
| 1 | 3 | 803 | 71 | 158 | 155 | 132 | 16 | 18 | 103 | 13 | 42 | 74 | 9 | |
| 6 | 16 | 1 548 | 156 | 349 | 363 | 54 | 3 | 87 | 80 | 121 | 129 | 99 | 10 | |
| — | 1 | 348 | 51 | 104 | 87 | 9 | — | 10 | 14 | 18 | 25 | 14 | 11 | |
| — | 5 | 562 | 55 | 177 | 122 | 49 | 5 | 11 | 29 | 16 | 27 | 38 | 12 | |
| 1 | 3 | 332 | 28 | 158 | 62 | 27 | 2 | 7 | 24 | 13 | 24 | 16 | 13 | |
| 6 | 13 | 1 140 | 97 | 290 | 273 | 81 | 4 | 43 | 65 | 82 | 81 | 59 | 14 | |
| 1 | 13 | 362 | 31 | 75 | 109 | 26 | 5 | 14 | 13 | 28 | 22 | 9 | 15 | |
| — | 7 | 525 | 36 | 106 | 120 | 46 | 4 | 14 | 38 | 53 | 38 | 46 | 16 | |
| — | — | 34 | 2 | 9 | 11 | 2 | — | 2 | — | — | 3 | 4 | 17 | |
| 4 | 50 | 1 566 | 90 | 261 | 408 | 86 | 6 | 48 | 40 | 232 | 152 | 86 | 18 | |
| 1 | 5 | 384 | 18 | 88 | 101 | 30 | 4 | 21 | 15 | 19 | 24 | 25 | 19 | |
| — | 2 | 134 | 10 | 22 | 28 | 5 | 2 | 12 | 4 | 10 | 10 | 10 | 20 | |
| — | 2 | 90 | 15 | 19 | 15 | 5 | 2 | 3 | 4 | 7 | 8 | 6 | 21 | |
| — | 1 | 13 | 1 | 1 | 2 | — | 1 | 2 | — | 3 | 2 | — | 22 | |
| — | — | 33 | 4 | 5 | 12 | 2 | — | — | — | 3 | 4 | 2 | 23 | |
| — | — | 8 | 1 | 2 | 3 | — | — | — | 1 | 1 | — | — | 24 | |
| 1 | 5 | 234 | 21 | 49 | 90 | 30 | 5 | 15 | 7 | 19 | 21 | 14 | 25 | |
| — | 5 | 40 | 3 | 9 | 10 | 2 | — | 1 | — | 4 | 5 | 3 | 26 | |
| — | — | 7 | — | 2 | 3 | — | — | — | — | 1 | 1 | — | 27 | |
| — | — | 55 | 6 | 11 | 15 | 5 | 1 | 2 | 4 | 2 | 4 | 5 | 28 | |
| — | 10 | 329 | 31 | 81 | 94 | 19 | 1 | 13 | 13 | 7 | 19 | 30 | 29 | |
| — | — | 1 | — | — | 1 | — | — | — | — | — | — | — | 30 | |
| — | — | 1 | — | — | — | 1 | — | — | — | — | — | — | 31 | |
| — | — | 2 | 1 | — | — | — | 1 | — | — | — | — | — | 32 | |
| — | 27 | 903 | 90 | 196 | 268 | 68 | 8 | 15 | 44 | 54 | 53 | 57 | 33 | |
| 2 | 2 | 116 | 21 | 24 | 26 | 5 | 2 | 4 | 4 | 5 | 6 | 2 | 34 | |
| — | — | 3 | — | — | 2 | — | — | 1 | — | — | — | — | 35 | |
| — | — | 78 | 7 | 17 | 24 | 5 | 1 | 2 | 1 | 1 | 5 | 6 | 36 | |
| — | — | — | — | — | — | — | — | — | — | — | — | — | 37 | |
| 9 | 2 | 211 | 25 | 32 | 32 | 7 | 1 | 2 | 91 | 10 | 1 | 4 | 38 | |
| 2 | — | 26 | — | 4 | 5 | 2 | — | — | 11 | 4 | — | — | 39 | |
| — | 1 | 373 | 24 | 102 | 89 | 19 | 6 | 39 | 9 | 17 | 9 | 26 | 40 | |
| 5 | 43 | 2 864 | 243 | 585 | 854 | 279 | 22 | 84 | 157 | 160 | 125 | 153 | 41 | |
| — | 1 | 6 | — | — | 3 | — | — | 2 | — | — | — | 1 | 42 | |
| 1 | — | 26 | — | 15 | 7 | — | — | — | 1 | 2 | 1 | — | 43 | |
| 46 | 233 | 16 747 | 1 736 | 3 767 | 4 192 | 1 338 | 143 | 548 | 953 | 1 060 | 1 019 | 985 | 44 | |

14. Kulturelle Veranstaltungen 1950 und 1951 nach kleineren Verwaltungsbezirken

| Verwaltungsbezirk | Theater | | Konzerte | | Lichtspieltheater*) | | | | | | Museen |
|--------------------------------------|-----------------------------|-----------------------|-------------------------------|-----------------------|---------------------|--------|----------------------|----------|--------|----------------------|--------------------|
| | Vorstellungen ¹⁾ | Besucher | Veranstaltungen ²⁾ | Besucher | Betriebe | Plätze | Besucher | Betriebe | Plätze | Besucher | Besucher |
| | Spieljahr 1950/51 | | | | 1950 | | | 1951 | | | 1950 |
| | Anzahl | | | | in 1000 | | | Anzahl | | in 1000 | |
| Stadtkreise: | | | | | | | | | | | |
| Düsseldorf | 578 | 367 000 | 102 | 119 500 | 36 | 23 517 | 8 891 | 39 | 24 595 | 10 194 | 199,8 |
| Duisburg | 249 | 158 700 | 57 | 43 700 | 32 | 18 972 | 6 135 | 34 | 20 682 | 7 328 | 9,7 |
| Essen | 412 | 231 800 | 25 | 26 600 | 40 | 20 458 | 8 260 | 44 | 21 896 | 10 206 | 10,7 |
| Krefeld | 375 | 110 800 | 81 | 47 900 | 13 | 8 251 | 2 854 | 14 | 9 197 | 3 884 | 41,4 |
| M Gladbach | 180 | 88 800 | 16 | 13 100 | 9 | 6 085 | 1 841 | 10 | 6 644 | 2 131 | 3,4 ³⁾ |
| Mülheim a. d. Ruhr | | | | | 10 | 5 285 | 1 727 | 9 | 4 655 | 2 005 | — |
| Neuß | 65 | 8 200 | 80 | 14 500 | 5 | 3 244 | 1 014 | 5 | 3 244 | 1 232 | 2,6 |
| Oberhausen | 341 | 195 600 ³⁾ | 15 | 10 400 | 12 | 6 221 | 2 248 | 15 | 7 193 | 2 692 | — |
| Remscheid | 138 | 24 700 | 82 | 47 700 | 7 | 3 139 | 1 053 | 7 | 3 080 | 1 334 | 4,0 |
| Rhevdtt | 258 | 117 100 | 13 | 7 500 | 6 | 3 322 | 1 216 | 6 | 3 322 | 1 310 | — |
| Sollingen | 158 | 78 800 | 21 | 11 300 | 14 | 7 239 | 2 181 | 14 | 7 179 | 2 590 | — |
| Viersen | 28 | 26 500 | 17 | 12 100 | 3 | 1 518 | 533 | 3 | 1 518 | 621 | — |
| Wuppertal | 455 | 278 800 | 41 | 27 600 | 19 | 14 259 | 4 253 | 23 | 16 807 | 5 440 | 27,3 ³⁾ |
| Landkreise: | | | | | | | | | | | |
| Dinslaken | 28 | 8 213 | 11 | 2 221 | 7 | 2 719 | 598 | 7 | 2 719 | 708 | — |
| Düsseldorff-Mettmann | 65 | 25 371 | 52 | 24 656 | 19 | 8 932 | 2 383 | 19 | 9 202 | 2 878 | 57,6 |
| Geldern | 63 | 22 147 | 6 | 1 604 | 9 | 3 371 | 481 | 9 | 3 371 | 550 | — |
| Grevenbroich | 44 | 9 099 | 9 | 2 150 | 14 | 4 227 | 608 | 15 | 4 427 | 703 | — |
| Kempen-Krefeld | 43 | 12 019 | 19 | 4 741 | 21 | 8 446 | 1 615 | 25 | 10 076 | 1 869 | 4,6 |
| Kleve | 49 | 21 356 | 6 | 4 143 | 7 | 3 200 | 561 | 7 | 3 200 | 607 | — |
| Moers | 88 | 38 199 | 28 | 10 478 | 19 | 9 430 | 2 705 | 19 | 9 430 | 3 086 | 12,0 |
| Rees | 37 | 7 984 | 15 | 2 967 | 5 | 2 231 | 384 | 6 | 2 786 | 542 | — |
| Rhein-Wupper-Kreis | 86 | 39 416 | 76 | 26 421 | 19 | 8 217 | 2 127 | 20 | 8 851 | 2 534 | — |
| Stadtkreise: | | | | | | | | | | | |
| Bonn | 304 ⁴⁾ | 138 200 ⁴⁾ | 43 ⁷⁾ | 35 300 ⁷⁾ | 7 | 4 245 | 2 049 | 8 | 4 971 | 2 359 | 12,0 ⁸⁾ |
| Köln | 727 | 342 100 | 143 ⁹⁾ | 63 600 | 54 | 26 529 | 10 398 | 60 | 29 186 | 13 498 | 31,7 |
| Landkreise: | | | | | | | | | | | |
| Berghcim (Erft) | 30 | 7 685 | 4 | 1 050 | 11 | 3 760 | 525 | 12 | 4 235 | 651 | — |
| Bonn | 29 | 8 989 | 31 | 5 100 ¹⁰⁾ | 11 | 4 257 | 1 168 | 11 | 4 257 | 1 303 | — |
| Euskirchen | 29 | 7 080 | 5 | 250 | 10 | 2 981 | 644 | 12 | 3 745 | 773 | 0,4 |
| Köln | 44 | 11 224 | 11 | 3 686 | 21 | 7 909 | 1 877 | 23 | 8 560 | 2 142 | 35,2 |
| Oberbergischer Kreis | 53 | 23 628 | 20 | 5 493 | 10 | 3 454 | 601 | 12 | 3 924 | 640 | 15,8 |
| Rheinisch-Bergischer Kreis | 65 | 31 178 | 35 | 8 555 | 15 | 6 006 | 1 331 | 17 | 6 515 | 1 564 | 4,8 |
| Sieglekreis ¹¹⁾ | 82 | 22 043 | 25 | 9 300 | 25 | 8 447 | 1 701 | 28 | 9 639 | 2 043 | 1,1 |
| Stadtkreise: | | | | | | | | | | | |
| Aachen | 533 | 132 500 | 36 | 17 000 | 7 | 4 069 | 2 010 | 8 | 4 862 | 2 362 | 39,6 ⁴⁾ |
| Landkreise: | | | | | | | | | | | |
| Aachen | 78 | 22 899 | 11 | 5 870 | 17 | 8 995 | 2 387 ¹²⁾ | 20 | 10 294 | 2 876 ¹³⁾ | — |
| Düren | 34 | 10 192 | 7 | 3 579 | 9 | 3 375 | 783 | 10 | 4 351 | 1 162 | — |
| Erkelenz | | | | | | | | | | | — |
| Selfkantkreis | | | | | | | | | | | — |
| Geilenkirchen-Heinsberg | 53 | 17 560 | 5 | 910 | 13 | 4 534 | 822 | 15 | 5 252 | 1 040 | 1,5 |
| Jülich | 39 | 9 255 | 4 | 350 | 3 | 1 080 | 201 | 3 | 1 080 | 207 | — |
| Monschau | 2 | 340 | 7 | 780 | 1 | 180 | 43 | 1 | 180 | 48 | 0,3 |
| Schleiden | | | | | | | | | | | — |
| Stadtkreise: | | | | | | | | | | | |
| Bocholt | 10 | 8 900 | 6 | 2 400 | 3 | 1 342 | 481 | 3 | 1 342 | 552 | — |
| Bottrop | 23 | 21 300 | 9 | 3 400 | 6 | 2 929 | 1 201 | 8 | 3 590 | 1 450 | — |
| Gelsenkirchen | 300 | 118 800 | 22 | 14 100 | 18 | 10 871 | 4 817 | 22 | 12 756 | 5 601 | — |
| Gladbeck | — | — | 9 | 8 500 | 5 | 3 062 | 861 | 5 | 3 083 | 1 152 | 14,1 |
| Münster | 308 ¹²⁾ | 93 600 ¹²⁾ | 42 ¹⁴⁾ | 43 500 ¹⁴⁾ | 7 | 4 098 | 1 463 | 8 | 5 484 | 1 767 | 16,0 |
| Recklinghausen | 46 | 52 100 | 59 | 25 900 | 9 | 4 033 | 1 357 | 10 | 4 436 | 1 238 | — |

¹⁾ Schauspiele, Opern, Operetten, Kunsttanz und Gastspiele fremder Theater, nicht enthalten sind bunte Abende, Morgenveranstaltungen, Sinfoniekonzerte, Kammerveranstaltungen und Laienveranstaltungen. — ²⁾ Sinfonische und chorische Konzerte, Kammermusik- und Morgenveranstaltungen ohne Laienveranstaltungen. — ³⁾ Ohne Lichtspieltheater für die Besatzungsmacht und Wanderkinos. — ⁴⁾ Einschließlich Besucher von Kunstausstellungen. — ⁵⁾ Nur bis 30. 6. 1951. — ⁶⁾ Nur städtische Bühnen ohne Privattheater. — ⁷⁾ Nur städtische Veranstaltungen. — ⁸⁾ Ohne Rhein. Landesmuseum Bonn. — ⁹⁾ Nur städtische und steuerpflichtige Veranstaltungen. — ¹⁰⁾ Für Bad Godesberg Besucher der Kammerkonzerte geschätzt. — ¹¹⁾ Ohne die Ämter Menden und Neunkirchen. — ¹²⁾ Ohne Herzogenrath. — ¹³⁾ Einschließlich Vorstellungen auf der Freilichtbühne. — ¹⁴⁾ Einschließlich Schloßgartenkonzerte.

14. Kulturelle Veranstaltungen 1950 und 1951 nach kleineren Verwaltungsbezirken

| Verwaltungsbezirk | Theater | | Konzerte | | Lichtspieltheater ¹⁾ | | | | | | Museen |
|-----------------------------------|-----------------------------|----------------------|-------------------------------|----------------------|---------------------------------|--------|--------------------|----------|---------|----------------------|--------------------|
| | Vorstellungen ¹⁾ | Besucher | Veranstaltungen ²⁾ | Besucher | Betriebe | Plätze | Besucher | Betriebe | Plätze | Besucher | Besucher |
| | Spieljahr 1950/51 | | | | 1950 | | 1951 | | 1950 | | |
| | Anzahl | | | | in 1000 | | Anzahl | | in 1000 | | |
| Landkreise: | | | | | | | | | | | |
| Ahaus | 60 | 18 830 | 3 | 1 274 | 6 | 2 554 | 601 | 9 | 3 154 | 550 | — |
| Beckum | 89 | 36 504 | 24 | 9 480 | 10 | 4 692 | 959 | 11 | 4 992 | 1 043 | — |
| Borken ³⁾ | 18 | 2 850 | 5 | 875 | 5 | 1 562 | 232 | 5 | 1 562 | 238 | — |
| Coesfeld | 13 | 4 850 | 6 | 1 400 | 5 | 2 488 | 471 | 5 | 2 488 | 532 | — |
| Lüdinghausen | 67 | 18 891 | 28 | 7 585 | 10 | 3 544 | 742 | 10 | 3 744 | 880 | — |
| Münster ⁴⁾ | 42 | 7 176 | 12 | 2 093 | 9 | 2 544 | 329 | 9 | 2 544 | 383 | 28,0 |
| Recklinghausen | 68 | 37 277 | 25 | 8 031 | 14 | 7 282 | 2 332 | 16 | 8 235 | 2 881 | 2,0 |
| Steinfurt | 52 | 20 226 | 17 | 5 487 | 13 | 5 190 | 1 046 | 19 | 6 783 | 1 333 | — |
| Tecklenburg | 52 ⁵⁾ | 61 305 ⁵⁾ | 5 | 1 761 | 7 | 2 752 | 521 | 7 | 2 752 | 620 | — |
| Warendorf | 32 | 7 959 | 2 | 548 | 2 | 670 | 228 | 5 | 1 903 | 353 | 3,8 |
| Stadtkreise: | | | | | | | | | | | |
| Bielefeld | 597 | 290 300 | 27 | — | 7 | 5 033 | 2 210 | 9 | 5 996 | 2 482 | 16,4 |
| Herford | 51 | 13 200 | 28 | 17 800 | 3 | 2 420 | 768 | 4 | 2 563 | 815 | 3,2 |
| Landkreise: | | | | | | | | | | | |
| Bielefeld | 2 | 440 | 4 | 1 000 | 9 | 3 134 | 491 | 9 | 3 134 | 607 | — |
| Büren | 19 | 4 355 | — | — | 1 | 400 | 33 | 1 | 400 | 300 | — |
| Detmold | 186 | 92 851 | 50 | 11 494 | 12 | 3 519 | 1 137 | 13 | 3 663 | 1 324 | 12,6 |
| Halle | 7 | 887 | 5 | 800 | 5 | 1 536 | 304 | 5 | 1 536 | 350 | — |
| Herford | 19 | 9 100 | 7 | 2 885 | 8 | 3 050 | 386 | 9 | 3 798 | 947 | 6,3 |
| Höxter | 62 | 23 172 | 30 | 7 319 | 8 | 2 834 | 556 | 8 | 2 834 | 588 | 63,1 |
| Lemgo | 86 | 30 100 | 20 | 9 300 | 9 | 3 186 | 1 021 | 10 | 3 386 | 1 083 | 8,4 |
| Lübbecke | 4 | 1 100 | 2 | 350 | 4 | 1 754 | 283 | 4 | 1 754 | 331 | 0,1 |
| Minden | 50 | 26 101 | 14 | 4 026 | 9 | 4 488 | 1 120 | 11 | 5 361 | 1 277 | — ⁷⁾ |
| Paderborn | 39 | 12 235 | 23 | 11 270 | 9 | 4 172 | 956 | 9 | 4 172 | 988 | 1,0 |
| Warburg | 12 | 8 769 | 1 | 571 | 3 | 962 | 234 | 3 | 962 | 217 | — |
| Wiedenbrück | 51 | 18 828 | 15 | 8 111 | 11 | 3 777 | 760 | 11 | 3 892 | 924 | — ⁸⁾ |
| Stadtkreise: | | | | | | | | | | | |
| Bochum | 256 | 93 800 | 62 | 29 300 | 24 | 12 125 | 3 672 | 25 | 12 354 | 4 382 | 74,4 |
| Castrop-Rauxel | 24 | 6 700 | 11 | 3 600 | 7 | 3 020 | 1 016 | 7 | 3 016 | 1 178 | — |
| Dortmund | 467 | 164 900 | 264 | — | 42 | 20 466 | 7 210 | 43 | 22 021 | 8 589 | 39,1 |
| Hagen i. W. | 302 | 207 900 | 16 | 9 200 | 13 | 6 566 | 1 955 | 13 | 6 566 | 2 450 | 14,4 ⁹⁾ |
| Hamm (Westf.) | — | — | 89 | 4 500 ¹⁰⁾ | 5 | 2 565 | 907 | 5 | 2 565 | 999 | 6,4 |
| Herne | 12 | 10 500 | 20 | 8 100 | 6 | 3 429 | 1 573 | 7 | 3 716 | 1 816 | 8,9 |
| Iserlohn | — | — | 10 | 3 100 | 4 | 1 798 | 793 | 4 | 1 798 | 850 | 8,0 |
| Lüdenscheid | 7 | 3 200 | 26 | 4 900 | 3 | 1 935 | 752 | 3 | 1 937 | 926 | — |
| Lünen | — | — | — | — | 4 | 2 275 | 885 | 5 | 2 855 | 1 178 | — |
| Slagen | — | — | — | — | 3 | 1 718 | 635 | 3 | 1 908 | 695 | 3,3 |
| Wanne-Eickel | — | — | 38 | 11 400 | 7 | 3 359 | 924 | 7 | 3 359 | 1 251 | — |
| Wattenscheid | 21 | 14 000 | 6 | 1 300 | 5 | 2 140 | 825 | 6 | 2 671 | 951 | — |
| Witten | 12 | 8 600 | 6 | 1 200 | 5 | 2 834 | 997 | 6 | 3 175 | 1 134 | 8,6 ⁹⁾ |
| Landkreise: | | | | | | | | | | | |
| Altena | 20 | 6 178 | 10 | 2 969 | 12 | 5 053 | 794 | 14 | 5 493 | 1 007 | 46,0 |
| Arnsberg ¹¹⁾ | 101 | 23 500 | 24 | 7 350 | 9 | 2 862 | 712 | 11 | 3 476 | 861 | — |
| Brilon | 42 | 28 710 | — | — | 7 | 2 165 | 381 | 8 | 2 310 | 402 | — |
| Ennepe-Ruhr-Kreis | 284 ⁴⁾ | 48 598 ⁴⁾ | 54 | 20 219 | 19 | 8 454 | 2 173 | 19 | 8 454 | 2 580 | — |
| Iserlohn | 9 | 2 861 | 17 | 3 280 | 11 | 4 729 | 1 873 | 12 | 4 729 | 1 500 | 15,5 |
| Lippstadt | 29 | 10 800 | 20 | 6 650 | 10 | 3 733 | 621 | 12 | 4 627 | 769 | — |
| Meschede | 18 | 4 880 | 11 | 3 120 | 3 | 1 055 | 192 | 4 | 1 405 | 266 | 0,5 |
| Olpe | 29 | 8 850 | 3 | 1 000 | 6 | 1 861 | 393 | 6 | 1 861 | 441 | 0,5 |
| Slagen | 18 | 10 510 | 11 | 2 060 | 8 | 2 619 | 260 ¹²⁾ | 8 | 2 619 | 303 ¹³⁾ | 0,1 |
| Soest | 20 | 10 905 | 23 | 3 479 | 8 | 3 089 | 838 | 8 | 3 089 | 915 | 2,0 |
| Unna | 20 | 5 325 | 40 | 11 500 | 19 | 6 721 | 1 565 | 22 | 8 059 | 1 870 ¹⁴⁾ | 3,5 |
| Wittgenstein | 12 | 3 770 | 2 | 460 | 2 | 608 | 114 | 2 | 608 | 118 | — |

¹⁾ Schauspiele, Opern, Operetten, Kunsttanz und Gastspiele fremder Theater, nicht enthalten sind bunte Abende, Morgenveranstaltungen, Sinfoniekonzerte, Kammerveranstaltungen und Laienveranstaltungen. — ²⁾ Sinfonische und chorische Konzerte, Kammermusik- und Morgenveranstaltungen ohne Laienveranstaltungen. — ³⁾ Ohne Lichtspieltheater für die Besatzungsmacht und Wanderkinos. — ⁴⁾ Ohne Amt Velen-Ramsdorf. — ⁵⁾ Ohne Amt Sankt Mauritz. — ⁶⁾ Einschließlich Vorstellungen auf der Freilichtbühne. — ⁷⁾ Museum im Umbau. — ⁸⁾ Museum im Wiederaufbau. — ⁹⁾ Einschließlich Besucher von Kunstausstellungen. — ¹⁰⁾ Nur Besucher von 5 städtischen Sinfoniekonzerten. — ¹¹⁾ Ohne Amt Balve. — ¹²⁾ Ohne Amt Ferndorf. — ¹³⁾ Ohne Gemeinde Werries.

A. Tätigkeit der ordentlichen Gerichte

1. Verteilung der Gerichte und Staatsanwaltschaften nach dem Stande vom 31. Dezember 1951

| Gerichtsbezirk OLG = Oberlandesgericht LG = Landgericht | Gerichts- eingesessene Wohnbe- völkerung ¹⁾ | Ober- landes- ge- richte | Land- ge- richte | Amts- ge- richte | Amts- ge- richts- zweig- stellen | Staats- anwalt- schaf- ten | Zahl der Richter ins- gesamt | Durchschnittliche Einwohnerzahl eines | |
|---|---|-----------------------------------|------------------------|------------------------|--|-------------------------------------|--|---|-----------|
| | | | | | | | | Land- | Amts- |
| | | | | | | | | gerichtsbezirks in 1000 | |
| OLG Düsseldorf | — | 1 | — | — | — | — | 69 | — | — |
| LG Düsseldorf | 860 390 | — | 1 | 4 | — | 1 | 180 | — | 215 |
| „ Duisburg | 904 232 | — | 1 | 8 | — | 1 | 129 | — | 113 |
| „ Kleve | 402 407 | — | 1 | 7 | — | 1 | 49 | — | 58 |
| „ Krefeld | 302 613 | — | 1 | 4 | — | 1 | 47 | — | 76 |
| „ M Gladbach | 462 213 | — | 1 | 7 | — | 1 | 57 | — | 66 |
| „ Wuppertal | 818 459 | — | 1 | 8 | — | 1 | 116 | — | 102 |
| OLG-Bez. Düsseldorf | 3 750 254 | 1 | 6 | 38 | — | 6 | 627 | 625 | 99 |
| OLG Köln | — | 1 | — | — | — | 1 | 43 | — | — |
| LG Aachen | 705 108 | — | 1 | 10 | — | 1 | 93 | — | 71 |
| „ Bonn | 595 953 | — | 1 | 9 | — | 1 | 92 | — | 66 |
| „ Köln | 1 072 860 | — | 1 | 9 | — | 1 | 201 | — | 119 |
| OLG-Bez. Köln | 2 373 921 | 1 | 3 | 28 | — | 4 | 429 | 791 | 85 |
| OLG Hamm (Westf.) | — | 1 | — | — | — | 1 | 80 | — | — |
| LG Arnsberg | 401 596 | — | 1 | 13 | — | 1 | 42 | — | 31 |
| „ Bielefeld | 911 854 | — | 1 | 13 | — | 1 | 110 | — | 70 |
| „ Bochum | 842 672 | — | 1 | 7 | — | 1 | 99 | — | 120 |
| „ Detmold | 269 151 | — | 1 | 9 | — | 1 | 35 | — | 30 |
| „ Dortmund | 885 928 | — | 1 | 7 | — | 1 | 121 | — | 127 |
| „ Essen | 1 288 326 | — | 1 | 11 | — | 1 | 162 | — | 117 |
| „ Hagen i. W. | 653 906 | — | 1 | 10 | — | 1 | 81 | — | 65 |
| „ Münster | 1 099 181 | — | 1 | 19 | — | 1 | 116 | — | 58 |
| „ Paderborn | 399 072 | — | 1 | 13 | 1 | 1 | 39 | — | 31 |
| „ Siegen | 320 975 | — | 1 | 9 | — | 1 | 32 | — | 36 |
| OLG-Bez. Hamm (Westf.) . . | 7 072 001 | 1 | 10 | 111 | 1 | 11 | 917 | 707 | 64 |
| Nordrhein-Westfalen insgesamt | 13 196 176 | 3 | 19 | 177 | 1 | 21 | 1 973 | 695 | 75 |

¹⁾ Volkszählung 1950.

2. Geschäftsanfall bei den Justizbehörden im Jahre 1951

a) Zivilsachen in erster Instanz

| Gerichtsbezirk OLG = Oberlandesgericht LG = Landgericht | Anhängig wurden bei den | | | | | | | |
|---|-------------------------|------------------------------|--|--|------------------------------|--|--|---|
| | Amtsgerichten | | | | Landgerichten | | | |
| | Mahn- sachen | Gewöhn- liche Prozesse | Urkunden- und Wechsel- Prozesse | Arreste und einst- weilige Ver- fügungen | Gewöhn- liche Prozesse | Urkunden- und Wechsel- Prozesse | Arreste und einst- weilige Ver- fügungen | Ehe- und Entmün- dungs- sachen |
| LG Düsseldorf | 99 936 | 35 689 | 1 317 | 4 354 | 3 318 | 290 | 600 | 2 392 |
| „ Duisburg | 57 946 | 23 594 | 921 | 2 317 | 1 366 | 117 | 132 | 2 503 |
| „ Kleve | 22 038 | 6 294 | 591 | 556 | 311 | 15 | 17 | 783 |
| „ Krefeld | 29 820 | 9 301 | 357 | 766 | 998 | 61 | 113 | 702 |
| „ M Gladbach | 25 819 | 12 075 | 424 | 986 | 1 431 | 81 | 84 | 903 |
| „ Wuppertal | 116 107 | 31 202 | 988 | 1 894 | 1 867 | 105 | 231 | 2 063 |
| OLG-Bez. Düsseldorf | 351 666 | 118 155 | 4 548 | 10 873 | 9 291 | 669 | 1 177 | 9 346 |
| LG Aachen | 30 979 | 12 636 | 263 | 1 035 | 1 028 | 40 | 99 | 1 237 |
| „ Bonn | 40 726 | 15 251 | 672 | 1 683 | 1 496 | 128 | 251 | 1 058 |
| „ Köln | 127 037 | 42 991 | 1 863 | 3 582 | 3 999 | 439 | 757 | 2 709 |
| OLG-Bez. Köln | 198 742 | 70 878 | 2 798 | 6 300 | 6 523 | 607 | 1 107 | 5 004 |
| LG Arnsberg | 21 098 | 7 564 | 260 | 640 | 472 | 20 | 21 | 508 |
| „ Bielefeld | 85 939 | 27 376 | 2 123 | 1 781 | 1 773 | 136 | 130 | 1 448 |
| „ Bochum | 48 841 | 16 828 | 478 | 2 015 | 1 023 | 68 | 71 | 2 140 |
| „ Detmold | 19 872 | 6 182 | 424 | 627 | 314 | 21 | 49 | 368 |
| „ Dortmund | 93 826 | 25 509 | 590 | 2 088 | 1 341 | 88 | 101 | 2 094 |
| „ Essen | 92 137 | 31 074 | 747 | 2 743 | 1 925 | 123 | 231 | 3 276 |
| „ Hagen i. W. | 58 760 | 19 475 | 644 | 1 319 | 1 135 | 77 | 64 | 1 396 |
| „ Münster | 53 203 | 18 174 | 692 | 1 606 | 1 346 | 83 | 107 | 1 153 |
| „ Paderborn | 14 762 | 5 166 | 473 | 158 | 450 | 16 | 30 | 397 |
| „ Siegen | 18 142 | 5 205 | 293 | 402 | 497 | 43 | 41 | 381 |
| OLG-Bez. Hamm (Westf.) . . | 506 580 | 162 553 | 6 724 | 13 329 | 10 276 | 675 | 845 | 13 091 |
| Nordrhein-Westfalen insgesamt | 1 056 988 | 351 586 | 14 070 | 30 502 | 26 090 | 1 951 | 3 129 | 27 441 |

2. Geschäftsanfall bei den Justizbehörden im Jahre 1951

b) Strafsachen in erster Instanz

| Gerichtsbezirk OLG = Oberlandesgericht LG = Landgericht | Anträge auf Erlaß eines amts- gericht- lichen Straf- befehls | Anhängig gewordene | | | | | | |
|---|--|--------------------|---------------------|---------------------------------|--|---|----------------------|--------------------------------------|
| | | Privat- klagen | Anklagesachen wegen | | | | | Anklage- sachen ins- gesamt |
| | | | Über- tretungen | Vergehen und Verbrechen bei den | | | | |
| | | | | Amts- richtern | Schöff- gerichten (Amts- gericht) | Straf- kammern (Land- gericht) | Schwur- gerichten | |
| LG Düsseldorf | 7 674 | 1 009 | 347 | 3 118 | 3 896 | 847 | 13 | 8 221 |
| „ Duisburg | 8 259 | 886 | 425 | 1 278 | 3 187 | 774 | 9 | 5 673 |
| „ Kleve | 3 611 | 280 | 109 | 1 204 | 1 259 | 369 | 4 | 2 945 |
| „ Krefeld | 2 364 | 306 | 76 | 560 | 987 | 260 | 2 | 1 865 |
| „ M. Gladbach | 4 374 | 458 | 155 | 1 154 | 1 013 | 405 | 5 | 2 732 |
| „ Wuppertal | 6 221 | 731 | 409 | 552 | 2 201 | 1 012 | 2 | 4 178 |
| OLG-Bez. Düsseldorf | 32 503 | 3 670 | 1 521 | 7 866 | 12 523 | 3 667 | 35 | 25 612 |
| LG Aachen | 6 643 | 481 | 285 | 4 233 | 2 373 | 361 | 10 | 7 262 |
| „ Bonn | 5 973 | 828 | 485 | 2 909 | 1 739 | 251 | 6 | 5 390 |
| „ Köln | 12 128 | 974 | 2 883 | 5 260 | 6 247 | 737 | 9 | 15 136 |
| OLG-Bez. Köln | 24 744 | 2 083 | 3 653 | 12 402 | 10 359 | 1 349 | 25 | 27 788 |
| LG Arnberg | 3 162 | 331 | 132 | 902 | 1 401 | 205 | 4 | 2 644 |
| „ Bielefeld | 6 502 | 781 | 328 | 2 444 | 2 868 | 722 | 7 | 6 369 |
| „ Bochum | 6 227 | 1 047 | 142 | 1 247 | 2 711 | 886 | 12 | 4 998 |
| „ Detmold | 4 686 | 235 | 191 | 821 | 910 | 159 | — | 2 081 |
| „ Dortmund | 7 959 | 1 090 | 599 | 1 646 | 4 168 | 937 | 41 | 7 391 |
| „ Essen | 13 722 | 1 486 | 500 | 2 153 | 4 498 | 1 181 | 16 | 8 348 |
| „ Hagen i. W. | 3 823 | 700 | 240 | 1 646 | 2 124 | 435 | 10 | 4 455 |
| „ Münster | 8 350 | 717 | 188 | 999 | 4 049 | 593 | 9 | 5 838 |
| „ Paderborn | 2 145 | 242 | 186 | 724 | 1 007 | 160 | 2 | 2 079 |
| „ Siegen | 2 897 | 196 | 214 | 703 | 718 | 161 | 1 | 1 797 |
| OLG-Bez. Hamm (Westf.) . . | 59 453 | 6 825 | 2 720 | 13 285 | 24 454 | 5 439 | 102 | 46 000 |
| Nordrhein-Westfalen insgesamt | 116 700 | 12 578 | 7 894 | 33 553 | 47 336 | 10 455 | 162 | 99 400 |

c) Zivil- und Strafsachen in den Rechtsmittelinstanzen

| Gerichtsbezirk OLG=Oberlandesgericht LG =Landgericht | Zivilsachen in der Berufungsinstanz bei den | | | | | Strafsachen in der | | |
|--|--|--|------------------------------|--|---|---|--|--------------------------------|
| | Landgerichten | | Oberlandesgerichten | | | Be- rufungs- instanz bei den Land- gerichten | Revisionsinstanz | |
| | Gewöhn- liche Prozesse | Urkunden- und Wechsel- Prozesse | Gewöhn- liche Prozesse | Urkunden- und Wechsel- Prozesse | Ehe- und Entmün- digungs- sachen | | bei den Ober- landesgerichten gegen Urteile in | |
| | | | | | | | erster Instanz | der Be- rufungs- instanz |
| OLG Düsseldorf | — | — | 1 303 | 6 | 1 023 | — | 114 | 493 |
| LG Düsseldorf | 2 070 | — | — | — | — | 1 032 | — | — |
| „ Duisburg | 1 584 | 3 | — | — | — | 1 178 | — | — |
| „ Kleve | 303 | — | — | — | — | 351 | — | — |
| „ Krefeld | 371 | — | — | — | — | 161 | — | — |
| „ M. Gladbach | 635 | — | — | — | — | 326 | — | — |
| „ Wuppertal | 1 381 | — | — | — | — | 800 | — | — |
| OLG-Bez. Düsseldorf | 6 394 | 3 | 1 303 | 6 | 1 023 | 3 848 | 114 | 493 |
| OLG Köln | — | — | 875 | 25 | 483 | — | 131 | 191 |
| LG Aachen | 894 | 3 | — | — | — | 716 | — | — |
| „ Bonn | 1 089 | — | — | — | — | 606 | — | — |
| „ Köln | 2 530 | 3 | — | — | — | 1 239 | — | — |
| OLG-Bez. Köln | 4 513 | 6 | 875 | 25 | 483 | 2 561 | 131 | 191 |
| OLG Hamm (Westf.) | — | — | 1 336 | 3 | 1 272 | — | 264 | 540 |
| LG Arnsberg | 426 | — | — | — | — | 281 | — | — |
| „ Bielefeld | 1 197 | 5 | — | — | — | 765 | — | — |
| „ Bochum | 1 044 | 4 | — | — | — | 598 | — | — |
| „ Detmold | 385 | 2 | — | — | — | 229 | — | — |
| „ Dortmund | 1 363 | 3 | — | — | — | 964 | — | — |
| „ Essen | 1 785 | — | — | — | — | 974 | — | — |
| „ Hagen i. W. | 837 | — | — | — | — | 484 | — | — |
| „ Münster | 1 050 | 7 | — | — | — | 793 | — | — |
| „ Paderborn | 387 | 1 | — | — | — | 304 | — | — |
| „ Siegen | 280 | 2 | — | — | — | 203 | — | — |
| OLG-Bez. Hamm (Westf.) | 8 734 | 24 | 1 336 | 3 | 1 272 | 5 575 | 264 | 540 |
| Nordrhein-Westfalen insgesamt | 19 641 | 33 | 3 514 | 34 | 2 778 | 11 984 | 509 | 1 224 |

1. Die rechtskräftig abgeurteilten und verurteilten Erwachsenen 1951 nach

| Paragrafen des StGB | Strafbare Handlung a) Erwachsene b) Jungerwachsene | männ- lich | weib- lich | ins- gesamt | ins- gesamt | vorbestraft | | | | |
|--|---|---------------|---------------|----------------|----------------|----------------|---------------|----------------|-----------------------------------|----------------|
| | | | | | | ins- gesamt | weib- lich | ins- gesamt | davon 5 mal und häufiger | Aus- länder |
| | | | | | | | | | | |
| Verbrechen und Vergehen gegen das Strafgesetzbuch | | | | | | | | | | |
| 49a u. b | Erfolgslose Teilnahme, Verabredung | a 5 | 1 | 6 | 5 | 1 | 2 | 2 | — | |
| | zur Tötung | b 13 | — | 13 | 9 | — | 4 | 1 | — | |
| 105—109 | Delikte gegen Ausübung staats- bürgerlicher Rechte | a 10 | 3 | 13 | 8 | 1 | 1 | — | — | |
| | „ | b — | — | — | — | — | — | — | — | |
| 110—122b | Widerstand gegen die Staatsgewalt | a 1 191 | 126 | 1 317 | 1 098 | 96 | 464 | 127 | 21 | |
| | „ | b 923 | 85 | 958 | 850 | 29 | 343 | 69 | 3 | |
| | davon | | | | | | | | | |
| | Gewalt und Drohung gegen | a 964 | 97 | 1 061 | 906 | 75 | 401 | 109 | 16 | |
| 113 | Beamte | b 758 | 22 | 780 | 692 | 17 | 270 | 51 | 3 | |
| 123—145d | Verbrechen und Vergehen gegen | a 1 792 | 398 | 2 190 | 1 597 | 297 | 565 | 118 | 21 | |
| | die öffentliche Ordnung | b 688 | 97 | 785 | 686 | 88 | 189 | 26 | 4 | |
| 146—152 | Münzverbrechen und | a 48 | 6 | 54 | 39 | 3 | 19 | — | — | |
| | Münzvergehen | b 20 | 2 | 22 | 18 | 2 | 7 | — | — | |
| 153—163 | Falsche uneidliche Aussagen und | a 500 | 362 | 862 | 432 | 178 | 161 | 85 | 6 | |
| | Meineid | b 75 | 89 | 164 | 104 | 59 | 23 | — | — | |
| 164, 165 | Falsche Anschuldigung | a 321 | 143 | 464 | 275 | 88 | 120 | 40 | 1 | |
| | „ | b 60 | 29 | 89 | 68 | 19 | 27 | 4 | — | |
| 166—168 | Vergehen, welche sich auf die Reli- gion beziehen | a 4 | 2 | 6 | 6 | 2 | 1 | — | — | |
| | „ | b 7 | — | 7 | 7 | — | — | — | — | |
| 169—172 | Verbrechen und Vergehen in bezug auf den Personenstand, die Ehe und Familie | a 1 716 | 159 | 1 875 | 1 303 | 105 | 745 | 189 | 22 | |
| | „ | b 288 | 73 | 361 | 279 | 56 | 155 | 20 | 1 | |
| | darunter | | | | | | | | | |
| 171 | Doppelhehe | a 80 | 15 | 95 | 79 | 16 | 27 | 8 | 6 | |
| | „ | b 2 | 7 | 9 | 4 | 3 | — | — | — | |
| 172 | Ehebruch | a 37 | 26 | 78 | 37 | 29 | 18 | 2 | 2 | |
| | „ | b 7 | 8 | 15 | 12 | 6 | 1 | — | — | |
| 173—184b | Verbrechen und Vergehen gegen die Sittlichkeit | a 2 705 | 269 | 2 974 | 2 207 | 180 | 960 | 261 | 33 | |
| | „ | b 727 | 36 | 763 | 582 | 25 | 195 | 21 | 8 | |
| | darunter | | | | | | | | | |
| 175, 175a u. b | Widernatürliche Unzucht . . . | a 533 | 4 | 537 | 423 | 3 | 202 | 44 | 6 | |
| | „ | b 206 | 1 | 207 | 148 | 1 | 48 | 4 | — | |
| 177 | Notzucht | a 68 | — | 68 | 44 | — | 25 | 8 | 4 | |
| | „ | b 79 | 1 | 80 | 59 | 1 | 31 | 3 | 1 | |
| 185—200 | Beleidigung | a 1 886 | 1 156 | 3 042 | 1 692 | 598 | 377 | 95 | 15 | |
| | „ | b 267 | 102 | 369 | 257 | 53 | 68 | 8 | 6 | |
| 211—222 | Verbrechen und Vergehen wider das Leben | a 809 | 746 | 1 555 | 1 135 | 626 | 303 | 43 | 17 | |
| | „ | b 268 | 370 | 638 | 538 | 336 | 67 | 11 | 2 | |
| | darunter | | | | | | | | | |
| 211 | Mord | a 18 | 9 | 27 | 20 | 5 | 10 | 1 | 6 | |
| | „ | b 8 | — | 8 | 7 | — | 3 | 1 | — | |
| 212, 213 | Totschlag | a 16 | 10 | 26 | 17 | 9 | 6 | 1 | 1 | |
| | „ | b 9 | 3 | 12 | 12 | 3 | 5 | 3 | — | |
| 218, 219 | Abtreibung | a 258 | 703 | 961 | 805 | 598 | 217 | 33 | 7 | |
| | „ | b 114 | 352 | 466 | 424 | 323 | 45 | 5 | 2 | |
| 223—233 | Körperverletzung | a 12 659 | 1 049 | 13 708 | 9 926 | 645 | 2 077 | 388 | 148 | |
| | „ | b 5 263 | 254 | 5 517 | 4 478 | 173 | 838 | 85 | 31 | |
| 234—241 | Verbrechen und Vergehen wider die persönliche Freiheit | a 349 | 56 | 405 | 259 | 24 | 105 | 31 | 3 | |
| | „ | b 92 | 6 | 98 | 71 | 4 | 24 | 3 | 2 | |
| 242—248a | Diebstahl und Unterschlagung . . | a 16 611 | 3 672 | 20 283 | 16 903 | 3 207 | 8 222 | 2 624 | 339 | |
| | „ | b 12 814 | 2 167 | 14 981 | 13 737 | 1 977 | 5 970 | 939 | 117 | |
| 249—256 | Raub und Erpressung | a 184 | 31 | 215 | 165 | 19 | 112 | 38 | 9 | |
| | „ | b 213 | 13 | 226 | 209 | 11 | 109 | 29 | 4 | |
| 257—262 | Begünstigung und Hehlererei . . . | a 3 275 | 1 403 | 4 678 | 3 112 | 947 | 1 394 | 879 | 52 | |
| | „ | b 934 | 285 | 1 219 | 963 | 220 | 391 | 59 | 13 | |
| 263—266 | Betrug und Untreue | a 6 338 | 1 216 | 7 554 | 5 709 | 908 | 3 441 | 1 272 | 78 | |
| | „ | b 1 744 | 402 | 2 146 | 1 907 | 357 | 998 | 164 | 17 | |
| 267—281 | Urkundenfälschung | a 632 | 164 | 796 | 638 | 126 | 319 | 79 | 17 | |
| | „ | b 313 | 88 | 401 | 362 | 71 | 143 | 19 | 8 | |
| 284—302c | Strafbarer Eigennutz und Ver- letzung fremder Geheimnisse . . | a 553 | 28 | 581 | 432 | 19 | 148 | 46 | 22 | |
| | „ | b 216 | 1 | 217 | 185 | 1 | 41 | 3 | 3 | |

1) In den Zahlen der zu Freiheitsstrafe Verurteilten enthalten.

nalität

Straftaten, erkannten Strafen und Maßnahmen der Sicherung und Besserung

| Abgeurteilte | | | | | | | | | | Angeordnete Maßregeln der Sicherung und Besserung | | | Paragraphen des StGB | |
|------------------|---|-----------------|--|------|-------------------|--|-------------|--------------------------------------|----------------------------------|---|---|--------------------------------------|----------------------|---|
| davon | | | | | | | | | | | | | | |
| Verurteilte | | | | | | | | | | Personen, bei denen | | | | |
| und zwar | | | | | | | | | | auf Freispruch | selbstständig oder neben Freispruch auf eine Maßregel | das Verfahren eingestellt worden ist | | davon Unterbringung in einer Heil- oder Pflegeanstalt |
| erkannte Strafen | | | | | | | | | | | | | | |
| Zuchthausstrafe | | Gefängnisstrafe | | Haft | Geldstrafe allein | Geldstrafe neben Freiheitsstrafe ¹⁾ | Nebenstrafe | | | insgesamt | davon Unterbringung in einer Heil- oder Pflegeanstalt | | | |
| insgesamt | davon mit einer Dauer v. 1 bis unter 2 Jahren | insgesamt | davon mit einer Dauer von weniger als 1 Jahr | | | | Einziehung | Verlust der bürgerlichen Ehrenrechte | Zulässigkeit von Polizeiaufsicht | | | | | |
| | | | | | | | | | | erkannt ist | | | | |
| 1 | — | 4 | 3 | — | — | — | 2 | — | 1 | — | — | — | 49a u. b | |
| — | — | 9 | 9 | — | — | — | — | — | 4 | — | — | — | — | |
| — | — | — | — | — | 8 | — | — | — | 3 | — | 2 | — | 105—109 | |
| 2 | 1 | 243 | 240 | 31 | 822 | 45 | 1 | — | 98 | — | 121 | 1 | 110—122b | |
| 9 | 4 | 264 | 256 | 6 | 571 | 24 | 4 | 3 | 64 | — | 44 | — | — | |
| — | — | 198 | 38 | 31 | 677 | 88 | — | — | 66 | — | 89 | 1 | 113 | |
| — | — | 189 | 189 | 5 | 498 | 18 | 1 | — | 53 | — | 35 | — | — | |
| — | — | 819 | 310 | 29 | 1 249 | 89 | 2 | — | 398 | — | 195 | — | 123—145d | |
| — | — | 151 | 148 | 10 | 525 | 16 | 1 | — | 67 | — | 82 | — | — | |
| 8 | 1 | 25 | 11 | — | 6 | — | 5 | 7 | 13 | — | 2 | — | 146—152 | |
| — | — | 18 | 13 | — | — | — | 4 | — | 3 | — | 1 | — | — | |
| 11 | 7 | 290 | 252 | — | 131 | 3 | — | 66 | 345 | — | 85 | — | 153—163 | |
| — | — | 87 | 77 | — | 17 | — | — | 20 | 46 | — | 14 | — | — | |
| 1 | 1 | 119 | 117 | — | 155 | 2 | — | 1 | 114 | — | 75 | — | 164, 165 | |
| — | — | 29 | 28 | — | 34 | — | — | 1 | 18 | — | 8 | — | 166—168 | |
| — | — | 1 | — | — | 5 | — | — | — | — | — | — | — | — | |
| — | — | 3 | 3 | — | 4 | 2 | — | — | — | — | — | — | — | |
| 1 | — | 1 134 | 1 114 | — | 168 | 3 | 1 | 1 | 223 | — | 349 | 4 | 169—172 | |
| — | — | 245 | 243 | — | 34 | — | — | — | 21 | — | 61 | 1 | — | |
| 1 | — | 77 | 60 | — | 1 | — | 1 | 1 | 8 | — | 8 | — | 171 | |
| — | — | 4 | 4 | — | — | — | — | — | 3 | — | 2 | — | — | |
| — | — | 9 | 9 | — | 48 | — | — | — | 7 | — | 9 | — | 172 | |
| — | — | 2 | 2 | — | 10 | — | — | — | 1 | — | 2 | — | — | |
| 182 | 84 | 1 734 | 1 219 | 1 | 290 | 14 | 13 | 170 | 8 | 657 | 28 | 82 | 73 | 173—184b |
| 6 | 3 | 476 | 383 | — | 100 | 3 | 3 | 8 | 1 | 116 | 8 | 57 | 12 | 11 |
| 20 | 9 | 316 | 256 | — | 87 | — | — | 21 | — | 85 | 2 | 27 | 13 | 11 |
| — | — | 108 | 98 | — | 40 | — | — | — | — | 26 | 1 | 32 | 2 | 1 |
| 10 | 3 | 34 | 16 | — | — | — | — | 10 | — | 23 | — | 1 | 1 | — |
| 3 | 1 | 66 | 28 | — | — | — | — | 3 | — | 16 | — | 5 | — | — |
| — | — | 145 | 143 | 10 | 1 537 | 5 | — | 1 | — | 401 | 3 | 946 | 4 | 4 |
| — | — | 27 | 27 | 2 | 228 | 2 | — | — | — | 38 | — | 74 | — | — |
| 51 | 17 | 656 | 556 | — | 428 | 5 | 27 | 31 | 1 | 352 | 2 | 66 | 7 | 2 |
| 11 | — | 255 | 238 | — | 272 | 6 | 9 | 10 | — | 85 | — | 15 | 1 | 1 |
| 20 | — | — | — | — | — | — | 1 | 18 | 1 | 5 | — | 2 | — | — |
| 7 | — | — | — | — | — | — | 1 | 7 | — | — | — | 1 | 1 | 1 |
| 8 | 1 | 9 | 4 | — | — | — | 1 | 7 | — | 6 | 2 | 1 | 2 | 2 |
| 4 | — | 8 | 1 | — | — | — | — | 3 | — | — | — | — | — | — |
| 23 | 16 | 455 | 379 | — | 327 | 4 | 25 | 9 | — | 98 | — | 58 | 4 | — |
| — | — | 174 | 173 | — | 250 | 6 | 8 | — | — | 30 | — | 12 | — | — |
| 1 | 1 | 1 091 | 1 063 | 24 | 8 810 | 42 | 12 | 1 | — | 2 182 | 3 | 1 597 | 9 | 7 |
| 3 | 1 | 677 | 658 | 6 | 3 792 | 42 | 5 | — | — | 621 | 2 | 416 | 3 | 3 |
| 3 | 3 | 71 | 64 | — | 185 | 8 | 1 | — | — | 65 | 1 | 80 | 2 | 1 |
| — | — | 27 | 24 | — | 44 | 1 | — | — | — | 11 | — | 16 | — | — |
| 248 | 74 | 7 659 | 6 835 | 6 | 8 990 | 136 | 40 | 158 | 24 | 2 515 | 4 | 1 061 | 60 | 19 |
| 71 | 22 | 8 003 | 7 162 | 5 | 5 648 | 54 | 38 | 46 | 4 | 844 | 7 | 403 | 34 | 17 |
| 32 | 5 | 132 | 54 | — | 1 | 4 | 3 | 40 | 6 | 44 | — | 6 | 2 | — |
| 25 | 3 | 184 | 53 | — | — | 4 | 12 | 30 | 5 | 17 | — | — | — | — |
| 78 | 69 | 1 143 | 1 075 | — | 1 891 | 27 | 7 | 20 | 9 | 1 273 | 1 | 292 | 25 | 1 |
| 6 | 6 | 404 | 385 | — | 553 | 6 | 5 | 1 | 1 | 204 | — | 52 | 2 | — |
| 75 | 39 | 3 323 | 2 930 | 5 | 2 306 | 452 | 5 | 58 | — | 1 242 | 6 | 597 | 50 | 15 |
| 4 | 3 | 1 089 | 1 022 | 2 | 812 | 61 | 2 | 1 | — | 145 | — | 94 | 7 | 1 |
| 1 | 1 | 289 | 271 | 1 | 347 | 15 | 4 | 1 | — | 92 | 1 | 65 | 3 | 2 |
| — | — | 165 | 164 | 1 | 196 | 6 | 1 | — | — | 17 | — | 22 | 2 | 1 |
| — | — | 87 | 67 | — | 365 | 8 | 59 | 1 | — | 77 | — | 72 | — | — |
| — | — | 29 | 29 | — | 156 | 3 | 14 | — | — | 14 | — | 18 | — | — |

1. Die rechtskräftig abgeurteilten und verurteilten Erwachsenen 1951 nach

| Paragrafen des StGB | Strafbare Handlung a) Erwachsene b) Jungerwachsene | männ- lich | weib- lich | ins- gesamt | | | | | |
|------------------------|--|---------------|---------------|----------------|----------------|---------------|----------------|----------------------------------|----------------|
| | | | | | ins- gesamt | weib- lich | vorbestraft | | Aus- länder |
| | | | | | | | ins- gesamt | davon 5mal und häufiger | |
| | noch: Verbrechen und Vergehen gegen das Strafgesetzbuch | | | | | | | | |
| 308—306 | Sachbeschädigung | a 348 | 34 | 382 | 288 | 22 | 108 | 19 | 7 |
| | | b 447 | 4 | 451 | 399 | 2 | 101 | 14 | 1 |
| 306—330c | Gemeingefährliche Verbrechen und Vergehen | a 2 475 | 98 | 2 573 | 2 049 | 75 | 600 | 167 | 41 |
| | | b 684 | 19 | 653 | 579 | 16 | 170 | 25 | 10 |
| 331—351 | Verbrechen und Vergehen im Amte | a 264 | 30 | 294 | 213 | 24 | 35 | 7 | — |
| | | b 61 | 7 | 68 | 62 | 7 | 5 | — | — |
| | Übrige Verbrechen und Vergehen . | a 247 | 116 | 363 | 304 | 104 | 125 | 43 | 8 |
| | | b 244 | 56 | 300 | 259 | 46 | 85 | 10 | 3 |
| | Zusammen | a 54 922 | 11 468 | 66 390 | 49 795 | 8 273 | 20 404 | 6 003 | 864 |
| | | b 26 311 | 4 135 | 30 446 | 26 594 | 3 552 | 9 948 | 1 510 | 233 |
| | Verbrechen und Vergehen gegen anderes Bundesrecht | | | | | | | | |
| | Hoch- und Landesverrat (§ 143 Grundgesetz) | a — | — | — | — | — | — | — | — |
| | | b — | — | — | — | — | — | — | — |
| | Verbrechen und Vergehen gegen die Konkursordnung (§§ 239—244) . . | a — | — | — | — | — | — | — | — |
| | | b — | — | — | — | — | — | — | — |
| | Verbrechen und Vergehen gegen das Lebensmittelgesetz einschl. Milch- gesetz | a 1 409 | 475 | 1 884 | 1 608 | 440 | 193 | 13 | 9 |
| | | b 26 | 23 | 49 | 46 | 22 | 5 | — | 4 |
| | Vergehen gegen Reichs-, Angestell- ten- und Arbeitslosenversicherungs- ordnung | a 316 | 18 | 334 | 246 | 11 | 106 | 22 | 4 |
| | | b 4 | 1 | 5 | 4 | 1 | — | — | — |
| | Vergehen gegen das Kraftfahrzeug- gesetz | a 5 378 | 387 | 5 765 | 5 540 | 378 | 1 014 | 183 | 71 |
| | | b 2 678 | 167 | 2 845 | 2 803 | 163 | 460 | 45 | 23 |
| | Verbrechen und Vergehen gegen das Opiumgesetz | a 125 | 31 | 156 | 113 | 23 | 43 | 11 | — |
| | | b 6 | 1 | 7 | 6 | 1 | 3 | — | — |
| | Verbrechen und Vergehen gegen das Geschlechtskrankheitsgesetz . . | a 5 | 28 | 33 | 30 | 25 | 20 | 6 | 1 |
| | | b 4 | 34 | 38 | 36 | 33 | 24 | 4 | — |
| | Verbrechen und Vergehen gegen das Wirtschaftsstrafgesetz (außer §§ 18—21) | a 69 | 11 | 80 | 35 | 8 | 8 | 1 | 3 |
| | | b 2 | 2 | 4 | 2 | 1 | — | — | — |
| | Verbrechen und Vergehen gegen das Wirtschaftsstrafgesetz (§§ 18—21) | a 57 | 11 | 68 | 47 | 10 | 13 | 6 | 1 |
| | | b 9 | — | 9 | 5 | — | 2 | — | — |
| | Übrige Verbrechen und Vergehen . | a 8 303 | 1 632 | 9 935 | 8 730 | 1 449 | 1 908 | 349 | 93 |
| | | b 969 | 175 | 1 134 | 1 015 | 146 | 214 | 20 | 8 |
| | Zusammen | a 15 662 | 2 593 | 18 255 | 16 349 | 2 344 | 3 305 | 591 | 182 |
| | | b 3 688 | 403 | 4 091 | 3 917 | 367 | 708 | 69 | 35 |
| | Vergehen gegen Landesgesetze | a — | — | — | — | — | — | — | — |
| | | b — | — | — | — | — | — | — | — |
| | Übertretungen¹⁾ | a 62 | 13 | 75 | 75 | 13 | 54 | 27 | 3 |
| | | b 11 | 15 | 26 | 26 | 15 | 22 | 7 | — |
| | Insgesamt | a 70 646 | 14 074 | 84 720 | 66 219 | 10 630 | 23 763 | 6 621 | 1 049 |
| | | b 30 010 | 4 553 | 34 563 | 30 537 | 3 934 | 10 678 | 1 586 | 268 |
| | Verbrechen u. Vergehen gegen | | | | | | | | |
| | Reichsabgabenordnung | a 1 642 | 890 | 2 332 | 2 061 | 618 | 1 193 | 417 | 178 |
| | | b 700 | 142 | 842 | 791 | 129 | 508 | 180 | 37 |
| | Kontrollratsgesetz Nr. 10 | a 52 | 5 | 57 | 18 | — | 1 | — | — |
| | | b 4 | 1 | 5 | 2 | — | — | — | — |
| | Militärregierungsgesetz | a 499 | 160 | 659 | 606 | 150 | 163 | 52 | 128 |
| | Nr. 53 und 161 | b 395 | 67 | 462 | 452 | 64 | 116 | 32 | 84 |

1) In den Zahlen der zu Freiheitsstrafe Verurteilten enthalten. — *) Übertretungen von Bundes- und Landesgesetzen, soweit auf

Straftaten, erkannten Strafen und Maßnahmen der Sicherung und Besserung

| Abgeurteilte | | | | | | | | | | Angeordnete Maßregeln der Sicherung und Besserung | | | | Paragraphen des StGB | |
|------------------|--|----------------|---|------|---------------------------|---|----------------------|---|---|--|--|---|----------------|---|----------|
| davon | | | | | | | | | | | | | | | |
| Verurteilte | | | | | | | | | | Personen, bei denen | | | | | |
| und zwar | | | | | | | | | | | | | | | |
| erkannte Strafen | | | | | | | | | | | | | | | |
| Zuchthausstrafe | Gefängnisstrafe | | | | | | | | | auf Frei- spruch | selb- ständig oder neben Frei- spruch auf eine Maß- regel | das Ver- fahren eingel- stellt worden ist | insge- samt | davon Unter- brin- gung in einer Heil- oder Pfle- gean- stalt | |
| ins- gesamt | davon mit einer Dauer v. 1 bis unter 2 Jah- ren | ins- gesamt | davon mit einer Dauer von weniger als 1 Jahr | Haft | Geld- strafe allein | Geld- strafe neben Frei- heits- strafe ¹⁾ | Ein- zie- hung | Ver- lust der bür- ger- lichen Ehren- rechte | Zu- läs- sig- keit von Poli- zeiauf- sicht | erkannt ist | | | | | |
| — | — | 33 | 33 | 2 | 253 | 2 | — | — | — | 57 | 1 | 36 | 1 | 1 | 808—305 |
| — | — | 55 | 55 | — | 344 | 4 | 1 | — | — | 32 | — | 20 | — | — | |
| 8 | 2 | 289 | 281 | 82 | 1 875 | 5 | 1 | — | — | 300 | 2 | 222 | 7 | 8 | 306—330c |
| 2 | 2 | 88 | 83 | 11 | 478 | 2 | 2 | 1 | — | 48 | 1 | 30 | 1 | 1 | |
| 3 | — | 160 | 128 | 2 | 48 | 12 | 1 | 2 | — | 62 | 1 | 18 | 3 | — | 331—351 |
| — | — | 58 | 54 | — | 4 | 3 | — | — | — | 5 | — | 1 | 1 | — | |
| 2 | 2 | 93 | 90 | 5 | 204 | 1 | 2 | — | — | 29 | — | 30 | 1 | — | |
| — | — | 89 | 89 | 4 | 166 | 1 | 1 | — | — | 17 | — | 24 | — | — | |
| 703 | 307 | 19 020 | 16 856 | 198 | 29 874 | 828 | 184 | 560 | 49 | 10 543 | 53 | 5 999 | 252 | 121 | |
| 137 | 44 | 12 432 | 11 203 | 47 | 13 978 | 240 | 102 | 121 | 12 | 2 432 | 18 | 1 402 | 64 | 35 | |
| — | — | — | — | — | — | — | — | — | — | — | — | — | — | — | |
| — | — | — | — | — | — | — | — | — | — | — | — | — | — | — | |
| — | — | — | — | — | — | — | — | — | — | — | — | — | — | — | |
| — | — | — | — | — | — | — | — | — | — | — | — | — | — | — | |
| — | — | 9 | 9 | 1 | 1 598 | 1 | 8 | — | — | 121 | — | 155 | 2 | — | |
| — | — | 1 | 1 | — | 45 | — | — | — | — | 2 | — | 1 | — | — | |
| — | — | 98 | 98 | — | 148 | 1 | — | — | — | 13 | — | 75 | — | — | |
| — | — | 1 | 1 | — | 3 | — | — | — | — | — | — | 1 | — | — | |
| — | — | 157 | 157 | 348 | 5 035 | 29 | — | — | 1 | 129 | — | 96 | — | — | |
| — | — | 141 | 141 | 56 | 2 606 | 11 | 1 | — | — | 19 | — | 23 | — | — | |
| — | — | 17 | 17 | — | 96 | 2 | 16 | — | — | 11 | 2 | 30 | 2 | 2 | |
| — | — | 1 | 1 | — | 5 | — | 1 | — | — | 1 | — | — | — | — | |
| — | — | 22 | 22 | — | 8 | — | — | — | — | 1 | — | 2 | — | — | |
| — | — | 31 | 31 | — | 5 | 1 | — | — | — | 1 | — | 1 | — | — | |
| — | — | 11 | 5 | — | 24 | 7 | 6 | — | — | 10 | — | 35 | — | — | |
| — | — | 1 | 1 | — | 1 | 1 | 1 | — | — | — | — | 2 | — | — | |
| — | — | 18 | 8 | — | 34 | 6 | 14 | — | — | 10 | — | 11 | — | — | |
| — | — | — | — | — | 5 | — | — | — | — | 8 | — | 1 | — | — | |
| 1 | 1 | 288 | 286 | 31 | 8 465 | 28 | 57 | 1 | — | 659 | — | 553 | — | — | |
| 1 | — | 101 | 95 | 13 | 900 | 8 | 6 | 1 | — | 65 | — | 54 | — | — | |
| 1 | 1 | 560 | 542 | 380 | 15 408 | 74 | 101 | 1 | 1 | 947 | 2 | 957 | 4 | 2 | |
| 1 | — | 277 | 271 | 69 | 3 570 | 16 | 9 | 1 | — | 91 | — | 83 | — | — | |
| — | — | — | — | — | — | — | — | — | — | — | — | — | — | — | |
| — | — | — | — | — | — | — | — | — | — | — | — | — | — | — | |
| — | — | — | — | 75 | — | — | — | — | — | — | — | — | 75 | — | |
| — | — | — | — | 26 | — | — | — | — | — | — | — | — | 26 | — | |
| 704 | 308 | 19 580 | 17 398 | 653 | 45 282 | 902 | 285 | 561 | 50 | 11 490 | 55 | 6 956 | 331 | 123 | |
| 138 | 44 | 12 709 | 11 474 | 142 | 17 548 | 256 | 111 | 122 | 12 | 2 523 | 18 | 1 485 | 90 | 85 | |
| 2 | 1 | 1 346 | 1 342 | 1 | 712 | 1 286 | 417 | 1 | — | 178 | — | 98 | 1 | — | |
| — | — | 624 | 623 | — | 167 | 614 | 583 | 1 | — | 24 | — | 27 | — | — | |
| 3 | 2 | 15 | 8 | — | — | — | — | 2 | — | 9 | — | 30 | — | — | |
| — | — | 2 | 1 | — | — | — | — | — | — | 1 | — | 2 | — | — | |
| — | — | 108 | 102 | 24 | 479 | 18 | 30 | — | — | 15 | — | 38 | — | — | |
| — | — | 82 | 98 | 21 | 339 | 18 | 20 | — | — | 2 | — | 8 | — | — | |

Arbeitshaus erkannt ist.

2. Die rechtskräftig abgeurteilten und geahndeten Jugendlichen

| Paragraphen des StGB | Strafbare Handlung | Abge | | | | | | |
|-------------------------|---|----------|----------|-------------------------|-----------|----------|------------------|----------|
| | | männlich | weiblich | insgesamt ¹⁾ | insgesamt | | | |
| | | | | | | weiblich | vor- bestraft | vaterlos |
| | Verbrechen und Vergehen gegen das Strafgesetzbuch | | | | | | | |
| 49a u. b. | Erfolglose Teilnahme, Verabredung zur Tötung | 1 | — | 1 | — | — | — | — |
| 106—109 | Delikte gegen Ausübung staatsbürger- licher Rechte | — | — | — | — | — | — | — |
| 110—129b | Widerstand gegen die Staatsgewalt . . | 39 | 4 | 43 | 40 | 4 | 12 | 9 |
| | davon | | | | | | | |
| 113 | Gewalt und Drohung gegen Beamte | 26 | 4 | 30 | 29 | 4 | 10 | 7 |
| 129—145d | Verbrechen und Vergehen gegen die öffentliche Ordnung | 74 | 15 | 89 | 80 | 14 | 10 | 19 |
| 146—152 | Münzverbrechen und Münzvergehen . | 1 | — | 1 | 1 | — | — | — |
| 153—163 | Falsche uneidliche Aussagen und Meineid | 6 | 4 | 10 | 7 | 3 | — | — |
| 164, 165 | Falsche Anschuldigung | 3 | 5 | 8 | 8 | 5 | 1 | 1 |
| 166—168 | Vergehen, welche sich auf die Religion beziehen | — | 1 | 1 | 1 | 1 | — | — |
| 169—172 | Verbrechen und Vergehen in bezug auf den Personenstand, die Ehe u. Familie | — | — | — | — | — | — | — |
| 173—184b | Verbrechen und Vergehen gegen die Sittlichkeit | 268 | 5 | 273 | 230 | 4 | 10 | 38 |
| | darunter | | | | | | | |
| 175, 175a u. b. | Widernatürliche Unzucht | 81 | — | 81 | 75 | — | 5 | 14 |
| 177 | Notzucht | 9 | — | 9 | 7 | — | — | 2 |
| 185—200 | Beleidigung | 32 | 4 | 36 | 23 | 1 | 2 | 5 |
| 211—222 | Verbrechen und Vergehen wider das Leben | 17 | 31 | 48 | 43 | 28 | 3 | 12 |
| | darunter | | | | | | | |
| 211 | Mord | 1 | — | 1 | 1 | — | — | — |
| 212, 213 | Totschlag | — | — | — | — | — | — | — |
| 218, 219 | Abtreibung | 1 | 29 | 30 | 28 | 27 | 1 | 6 |
| 223—233 | Körperverletzung | 543 | 36 | 579 | 518 | 30 | 39 | 81 |
| 234—241 | Verbrechen und Vergehen wider die persönliche Freiheit. | 16 | — | 16 | 16 | — | 2 | 4 |
| 242—249a | Diebstahl und Unterschlagung | 6 266 | 661 | 6 927 | 6 401 | 591 | 892 | 1 156 |
| 249—256 | Raub und Erpressung | 38 | 2 | 40 | 38 | 2 | 5 | 11 |
| 257—262 | Begünstigung und Hehlerei | 202 | 26 | 228 | 196 | 19 | 21 | 33 |
| 263—266 | Betrug und Untreue | 93 | 34 | 127 | 116 | 32 | 9 | 24 |
| 267—281 | Urkundenfälschung | 41 | 12 | 53 | 49 | 12 | 8 | 9 |
| 284—302e | Strafbarer Eigennutz und Verletzung fremder Geheimnisse | 43 | — | 43 | 38 | — | 4 | 6 |

¹⁾ Ohne die Fälle „Absehen von der Verfolgung“ (insgesamt 2013).

1951 nach Straftaten und Art der Entscheidung

| urteilte | | | | | | | | | | | Paragrafen des StGB |
|-----------------------------------|---|----------------|---------------------------|--|--------------------------------------|---------------------|---------------------|------------------------|----------------------------|---|------------------------|
| davon | | | | | | | | | | | |
| Geahndete | | | | | | | | | Sonstige Entscheidungen | | |
| und zwar | | | | | | | | | | | |
| angeordnete Strafen und Maßnahmen | | | | | | | | | | | |
| Jugendgefängnis | | Zuchtmittel | | | | Erziehungsmaßregeln | | | ins- gesamt | davon Frei- spruch gemäß § 3 JGG und übrige Frei- sprüche | |
| ins- gesamt | davon mit einer Dauer von weniger als 1 Jahr | ins- gesamt | davon Dauer- arrest | Auf- erlegung be- sonderer Pflichten | Ver- warnung gemäß § 10 JGG | ins- gesamt | darunter | | | | |
| | | | | | | | Schutz- aufsicht | Fürsorge- erziehung | | | |
| — | — | — | — | — | — | — | — | — | 1 | — | 49a u. b |
| — | — | — | — | — | — | — | — | — | — | — | 105—109 |
| 4 | 4 | 19 | 16 | 10 | 6 | 1 | — | — | 3 | 2 | 110—122b |
| 2 | 2 | 15 | 12 | 8 | 3 | 1 | — | — | 1 | — | 113 |
| 4 | 4 | 33 | 10 | 5 | 37 | 1 | 1 | — | 9 | 3 | 123—145d |
| — | — | 1 | — | — | — | — | — | — | — | — | 146—152 |
| — | — | 5 | 4 | 1 | 1 | — | — | — | 3 | 3 | 153—163 |
| — | — | 5 | 3 | — | 3 | — | — | — | — | — | 164, 165 |
| — | — | — | — | — | 1 | — | — | — | — | — | 166—168 |
| — | — | — | — | — | — | — | — | — | — | — | 169—172 |
| 25 | 21 | 111 | 92 | 3 | 72 | 19 | 10 | 5 | 43 | 13 | 173—184b |
| 9 | 7 | 29 | 23 | — | 33 | 4 | 2 | 1 | 9 | 4 | 175, 175a u. b |
| 3 | 3 | 1 | 1 | — | — | 1 | 1 | — | 2 | — | 177 |
| — | — | 13 | 6 | 1 | 9 | — | — | — | 13 | 8 | 185—200 |
| 5 | 4 | 20 | 9 | 4 | 11 | 3 | 1 | 2 | 5 | 2 | 211—222 |
| 1 | — | — | — | — | — | — | — | — | — | — | 211 |
| — | — | — | — | — | — | — | — | — | — | — | 212, 213 |
| 4 | 4 | 12 | 3 | 2 | 8 | 2 | — | 2 | 2 | — | 218, 219 |
| 4 | 4 | 194 | 96 | 146 | 165 | 4 | 1 | — | 66 | 36 | 223—233 |
| — | — | 9 | 4 | 6 | 1 | — | — | — | — | — | 234—241 |
| 490 | 303 | 3 266 | 1 747 | 612 | 1 967 | 126 | 47 | 68 | 526 | 195 | 242—248a |
| 24 | 10 | 12 | 12 | — | — | 2 | — | 2 | 2 | 2 | 249—256 |
| 3 | 3 | 78 | 43 | 22 | 91 | 4 | — | 1 | 30 | 18 | 257—262 |
| 4 | 2 | 60 | 37 | 13 | 36 | 3 | 2 | 1 | 11 | 5 | 263—266 |
| 5 | 4 | 21 | 15 | 13 | 8 | 2 | 1 | 1 | 4 | 1 | 267—281 |
| 1 | 1 | 12 | 3 | 8 | 16 | 1 | — | 1 | 5 | 5 | 284—302e |

2. Die rechtskräftig abgeurteilten und geahndeten Jugendlichen

| Paragrafen des StGB | Strafbare Handlung | Abge | | | | | | |
|------------------------|---|--------------|--------------|-------------------------|--------------|------------|------------------|--------------|
| | | männlich | weiblich | insgesamt ¹⁾ | insgesamt | | | |
| | | | | | | weiblich | vor- bestraft | vaterlos |
| | noch: Verbrechen und Vergehen gegen das Strafgesetzbuch | | | | | | | |
| 303—305 | Sachbeschädigung | 128 | 4 | 132 | 118 | 4 | 8 | 25 |
| 306—330c | Gemeingefährliche Verbrechen und Vergehen | 76 | 7 | 83 | 77 | 6 | 4 | 17 |
| 331—351 | Verbrechen und Vergehen im Amte . . | 6 | — | 6 | 6 | — | — | 1 |
| | Übrige Verbrechen und Vergehen . . . | 53 | 5 | 58 | 55 | 4 | 9 | 7 |
| | Zusammen | 7 946 | 856 | 8 802 | 8 053 | 760 | 1 039 | 1 458 |
| | Verbrechen und Vergehen gegen anderes Bundesrecht | | | | | | | |
| | Hoch- und Landesverrat (§ 143 Grundgesetz) | — | — | — | — | — | — | — |
| | Verbrechen und Vergehen gegen die Konkursordnung (§§ 239—244) | — | — | — | — | — | — | — |
| | Verbrechen und Vergehen gegen das Lebensmittelgesetz einschl. Milchgesetz | 1 | — | 1 | 1 | — | — | — |
| | Vergehen gegen Reichs-, Angestellten- und Arbeitslosenversicherungsordnung | — | — | — | — | — | — | — |
| | Vergehen gegen das Kraftfahrzeug- gesetz | 821 | 10 | 831 | 319 | 9 | 28 | 42 |
| | Verbrechen und Vergehen gegen das Opiumgesetz | — | — | — | — | — | — | — |
| | Verbrechen und Vergehen gegen das Geschlechtskrankheitengesetz | — | 2 | 2 | 1 | 1 | — | — |
| | Verbrechen und Vergehen gegen das Wirtschaftsstrafgesetz (außer §§ 18-21) | 1 | — | 1 | 1 | — | — | — |
| | Verbrechen und Vergehen gegen das Wirtschaftsstrafgesetz (§§ 18—21) . . | — | 1 | 1 | — | — | — | — |
| | Übrige Verbrechen und Vergehen . . . | 361 | 164 | 525 | 506 | 158 | 61 | 92 |
| | Zusammen | 684 | 177 | 861 | 828 | 168 | 89 | 134 |
| | Vergehen gegen Landesgesetze . . | — | — | — | — | — | — | — |
| | Übertretungen¹⁾ | 46 | 12 | 58 | 58 | 12 | 17 | 9 |
| | Insgesamt | 8 676 | 1 045 | 9 721 | 8 939 | 940 | 1 145 | 1 601 |
| | Verbrechen und Vergehen gegen | | | | | | | |
| | Reichsabgabenordnung | 97 | 38 | 135 | 120 | 36 | 34 | 24 |
| | Kontrollratsgesetz Nr. 10 | — | — | — | — | — | — | — |
| | Militärregierungsgesetz Nr. 53 u. 161 | 54 | 15 | 69 | 64 | 13 | 17 | 13 |

¹⁾ Ohne die Fälle „Absehen von der Verfolgung“ (insgesamt 2018). — ²⁾ Übertretungen von Bundes- und Landesgesetzen, soweit auf

1951 nach Straftaten und Art der Entscheidung

| urteilte | | | | | | | | | | | Paragraphen des StGB |
|-----------------------------------|---|----------------|---------------------------|--|--------------------------------------|---------------------|---------------------|------------------------|----------------------------|---|-------------------------|
| davon | | | | | | | | | | | |
| Geahndete | | | | | | | | | Sonstige Entscheidungen | | |
| und zwar | | | | | | | | | | | |
| angeordnete Strafen und Maßnahmen | | | | | | | | | | | |
| Jugendgefängnis | | Zuchtmittel | | | | Erziehungsmaßnahmen | | | ins- gesamt | davon Frei- spruch gemäß § 3 JGG und übrige Frei- sprüche | |
| ins- gesamt | davon mit einer Dauer von weniger als 1 Jahr | ins- gesamt | davon Dauer- arrest | Auf- erlegung be- sonderer Pflichten | Ver- warnung gemäß § 10 JGG | ins- gesamt | darunter | | | | |
| | | | | | | | Schutz- aufsicht | Fürsorge- erziehung | | | |
| — | — | 33 | 10 | 31 | 49 | — | — | — | 19 | 6 | |
| 2 | 1 | 32 | 19 | 19 | 24 | — | — | — | 6 | 1 | |
| 2 | 2 | 4 | 3 | — | — | — | — | — | — | — | |
| 2 | — | 27 | 7 | 7 | 18 | 1 | — | 1 | 3 | — | |
| 515 | 363 | 3 955 | 2 136 | 901 | 2 515 | 167 | 63 | 77 | 749 | 302 | |
| — | — | — | — | — | — | — | — | — | — | — | |
| — | — | — | — | — | — | — | — | — | — | — | |
| — | — | — | — | — | 1 | — | — | — | — | — | |
| — | — | — | — | — | — | — | — | — | — | — | |
| — | — | 72 | 23 | 129 | 114 | 4 | — | — | 12 | 2 | |
| — | — | — | — | — | — | — | — | — | — | — | |
| — | — | — | — | — | 1 | — | — | — | 1 | 1 | |
| — | — | — | — | — | 1 | — | — | — | — | — | |
| — | — | — | — | — | — | — | — | — | 1 | 1 | |
| 5 | 3 | 339 | 147 | 58 | 103 | 1 | — | 1 | 19 | 6 | |
| 5 | 3 | 411 | 170 | 187 | 220 | 5 | — | 1 | 33 | 10 | |
| — | — | — | — | — | — | — | — | — | — | — | |
| — | — | 58 | 25 | — | — | — | — | — | — | — | |
| 520 | 366 | 4 424 | 2 331 | 1 088 | 2 735 | 172 | 63 | 78 | 782 | 312 | |
| 5 | 5 | 49 | 34 | 25 | 40 | 1 | 1 | — | 15 | 3 | |
| — | — | — | — | — | — | — | — | — | — | — | |
| — | — | 24 | 19 | 13 | 26 | 1 | — | 1 | 5 | 1 | |

Jugendarrest erkannt ist.

3. Die geahndeten Jugendlichen und verurteilten

| Paragrafen des St G B | Strafbare Handlung | Geahndete Jugendliche | | |
|--|---|-----------------------|------------------------|--------------------|
| | | insgesamt | davon zur Zeit der Tat | |
| | | | 14 bis unter 16 | 16 bis unter 18 |
| | | Jahre | | |
| Verbrechen und Vergehen gegen das Strafgesetzbuch | | | | |
| 49 a u. b | Erfolgreiche Teilnahme, Verabredung zur Tötung | — | — | — |
| 105—109 | Delikte gegen Ausübung staatsbürgerlicher Rechte | — | — | — |
| 110—122 b | Widerstand gegen die Staatsgewalt | 40 | 1 | 89 |
| | davon | | | |
| 118 | Gewalt und Drohung gegen Beamte | 29 | 1 | 28 |
| 123—145 d | Verbrechen und Vergehen gegen die öffentliche Ordnung | 80 | 26 | 54 |
| 146—152 | Münzverbrechen und Münzvergehen | 1 | 1 | — |
| 153—163 | Falsche uneidliche Aussagen und Meineid | 7 | 2 | 5 |
| 164, 165 | Falsche Anschuldigung | 8 | 2 | 6 |
| 166—168 | Vergehen, welche sich auf die Religion beziehen | 1 | — | 1 |
| 169—172 | Verbrechen und Vergehen in bezug auf den Personenstand, die Ehe und Familie | — | — | — |
| | darunter | | | |
| 171 | Doppelhe | — | — | — |
| 172 | Ehebruch | — | — | — |
| 173—184 b | Verbrechen und Vergehen gegen die Sittlichkeit | 290 | 93 | 137 |
| | darunter | | | |
| 175, 176 a u. b | Widernatürliche Unzucht | 75 | 26 | 49 |
| 177 | Notzucht | 7 | 1 | 6 |
| 185—200 | Beleidigung | 23 | 9 | 14 |
| 211—222 | Verbrechen und Vergehen wider das Leben | 43 | 8 | 35 |
| | darunter | | | |
| 211 | Mord | 1 | 1 | — |
| 212, 213 | Totschlag | — | — | — |
| 213, 219 | Abtreibung | 28 | 4 | 24 |
| 223—233 | Körperverletzung | 513 | 153 | 360 |
| 234—241 | Verbrechen und Vergehen wider die persönliche Freiheit | 16 | 8 | 8 |
| 242—248 a | Diebstahl und Unterschlagung | 6 401 | 3 115 | 3 286 |
| 249—256 | Raub und Erpressung | 38 | 8 | 30 |
| 257—262 | Begünstigung und Hehlerei | 198 | 82 | 116 |
| 263—266 | Betrug und Untreue | 116 | 34 | 82 |
| 267—281 | Urkundenfälschung | 49 | 10 | 39 |
| 284—302 e | Strafbarer Eigennutz und Verletzung fremder Geheimnisse | 38 | 13 | 25 |
| 303—305 | Sachbeschädigung | 113 | 42 | 71 |
| 306—330 c | Gemeingefährliche Verbrechen und Vergehen | 77 | 21 | 56 |
| 331—351 | Verbrechen und Vergehen im Amte | 6 | — | 6 |
| | Übrige Verbrechen und Vergehen | 55 | 17 | 38 |
| Zusammen | | 8 053 | 3 645 | 4 408 |
| Verbrechen und Vergehen gegen anderes Bundesrecht | | | | |
| | Hoch- und Landesverrat (§ 143 Grundgesetz) | — | — | — |
| | Verbrechen und Vergehen gegen die Konkursordnung (§§ 239—244) | — | — | — |
| | Verbrechen und Vergehen gegen das Lebensmittelgesetz einschl. Milch- gesetz | 1 | 1 | — |
| | Verbrechen gegen Reichs-, Angestellten- und Arbeitslosenversiche- rungsordnung | — | — | — |
| | Vergehen gegen das Kraftfahrzeuggesetz | 319 | 72 | 247 |
| | Verbrechen und Vergehen gegen das Opiumgesetz | — | — | — |
| | Verbrechen und Vergehen gegen das Geschlechtskrankheitsgesetz | 1 | — | 1 |
| | Verbrechen und Vergehen gegen das Wirtschaftsstrafgesetz (außer §§ 18—21) | 1 | 1 | — |
| | Verbrechen und Vergehen gegen das Wirtschaftsstrafgesetz (§§ 18—21) Übrige Verbrechen und Vergehen | 506 | 160 | 346 |
| Zusammen | | 828 | 234 | 594 |
| Vergehen gegen Landesgesetze | | | | |
| Übertretungen¹⁾ | | 58 | 14 | 44 |
| Insgesamt | | 8 939 | 3 893 | 5 046 |
| Verbrechen und Vergehen gegen | | | | |
| | Reichsabgabenordnung | 120 | 33 | 87 |
| | Kontrollratsgesetz Nr. 10 | — | — | — |
| | Militärregierungs-gesetze Nr. 53 u. 161 | 64 | 15 | 49 |

¹⁾ Übertretungen Jugendlicher, soweit auf Jugendarrest, Erwachsener, soweit auf Arbeitshaus erkannt ist.

Erwachsenen 1951 nach dem Alter

| Verurteilte Erwachsene | | | | | | | | Paragrafen des StGB |
|---|--|---|---|--|--|--|---|---|
| insgesamt | davon zur Zeit der Tat | | | | | | | |
| | 18 bis unter 21 | 21 bis unter 25 | 25 bis unter 30 | 30 bis unter 40 | 40 bis unter 50 | 50 bis unter 60 | 60 und mehr | |
| | Jahre | | | | | | | |
| 14 8 1 948 | 6 — 341 | 3 — 509 | 1 — 373 | 1 3 395 | 3 — 249 | — 2 63 | — 3 18 | 49a u. b 105—109 110—122b |
| 1 598 2 283 57 536 338 13 | 263 300 5 31 17 4 | 429 386 13 73 46 3 | 325 323 11 110 44 2 | 334 559 15 156 83 2 | 200 492 9 109 74 1 | 39 174 3 40 37 1 | 8 49 1 17 37 — | 113 123—145d 146—153 153—163 164, 165 166—168 |
| 1 582 | 60 | 219 | 329 | 538 | 368 | 62 | 6 | 169—172 |
| 83 69 2 789 | 2 — 262 | 2 12 320 | 18 17 320 | 42 22 636 | 18 11 658 | — 6 327 | 1 1 266 | 171 172 173—184b |
| 571 103 1 949 1 673 | 78 33 91 190 | 70 26 166 343 | 64 14 206 320 | 141 20 487 389 | 129 8 519 270 | 64 2 303 123 | 25 — 177 33 | 175, 175a u. b 177 185—200 211—222 |
| 27 29 1 229 14 404 330 30 630 374 4 075 7 616 1 000 817 687 2 623 275 563 | 2 5 150 1 828 34 6 365 107 352 635 146 78 224 186 16 108 | 5 7 274 2 650 37 7 362 102 611 1 272 216 107 175 393 46 151 | 11 6 233 2 031 53 4 960 63 542 1 291 183 78 95 418 32 110 | 6 4 286 3 187 86 5 818 58 1 054 2 072 220 117 96 740 70 94 | 1 4 179 2 951 88 4 284 35 1 002 1 569 172 152 72 607 69 55 | 1 2 81 1 230 18 1 400 8 384 622 53 58 17 212 36 28 | 1 1 26 527 14 461 1 130 155 10 27 8 72 8 17 | 211 212, 213 218, 219 223—233 234—241 242—248a 249—256 257—262 263—268 267—281 284—302e 303—305 306—330c 331—351 |
| 76 389 | 11 386 | 15 208 | 11 895 | 16 876 | 13 788 | 5 201 | 2 035 | |
| — — | — — | — — | — — | — — | — — | — — | — — | |
| 1 654 250 8 343 119 66 37 | 13 1 1 107 1 4 — | 33 3 1 696 5 32 2 | 105 24 1 366 7 16 3 | 369 59 1 810 39 10 13 | 522 95 1 618 87 3 13 | 358 47 589 22 1 5 | 254 21 157 8 — 1 | |
| 52 9 745 | — 331 | 5 694 | 5 1 002 | 16 2 365 | 15 2 992 | 11 1 602 | — 769 | |
| 20 266 | 1 447 | 2 470 | 2 523 | 4 681 | 5 295 | 2 635 | 1 210 | |
| — | — | — | — | — | — | — | — | |
| 101 | 9 | 17 | 13 | 14 | 23 | 16 | 9 | |
| 96 756 | 12 842 | 17 695 | 14 436 | 21 571 | 19 106 | 7 852 | 3 254 | |
| 2 852 20 1 058 | 288 2 187 | 503 — 265 | 490 1 230 | 781 7 184 | 547 6 126 | 215 3 44 | 78 1 22 | |

4. Wegen Verbrechen und Vergehen gegen das Strafgesetzbuch abgeurteilte Personen 1936, 1948—1951

| Jahr | Rechtskräftig Abgeurteilte | | | | | | | | |
|----------------|----------------------------|---------------------------|-------|-----------------|-------|--|------|--|-------|
| | insgesamt | darunter | | | | | | | |
| | | Verurteilte ¹⁾ | | Freigesprochene | | Personen, bei denen | | | |
| | | | | | | selbständig — oder neben Freispruch — auf eine Maßregel erkannt ist | | das Verfahren eingestellt worden ist | |
| | | Anzahl | vH | Anzahl | vH | Anzahl | vH | Anzahl | vH |
| 1986 | 63 506 | 52 772 | 83,10 | 8 572 | 13,50 | 109 | 0,17 | 2 014 | 3,17 |
| 1948. | 121 656 | 100 452 | 82,57 | 14 087 | 11,58 | 56 | 0,05 | 5 531 | 4,55 |
| 1949. | 100 915 | 79 603 | 78,88 | 13 419 | 13,30 | 79 | 0,08 | 5 669 | 5,62 |
| 1950. | 86 377 | 60 698 | 70,26 | 9 512 | 11,01 | 82 | 0,09 | 13 959 | 16,16 |
| 1951. | 107 489 | 84 442 | 78,56 | 13 277 | 12,35 | 71 | 0,07 | 7 798 | 7,25 |

¹⁾ Ohne Personen, bei denen selbständig — oder neben Freispruch — auf eine Maßregel erkannt ist.

5. Wegen Verbrechen und Vergehen gegen das Strafgesetzbuch verurteilte Personen 1936, 1948—1951

| Jahr | Verurteilte | | | | | | | | | | | | | |
|------|--|--|--|--------------------------------|-----------------------------------|-----------------------|--|-----------|--------------------|-------|----------------------|------|-----------------------|-------|
| | wegen Verbrechen und Vergehen | | | | | | | insgesamt | und zwar | | | | | |
| | strafbarer Vorbeurteilungsbehandlungen §§ 49a,b | in Beziehung auf die Ausübung staatsbürgerlicher Rechte §§105-109 | gegen den Staat, die öffentliche Ordnung und die Religion §§110-172 | gegen die Person §§ 173-241 | gegen das Vermögen §§ 242-330c | im Amte §§ 331-351 | Übrige Verbrechen und Vergehen ¹⁾ | | weibliche Personen | | jugendliche Personen | | vorbestrafte Personen | |
| | | | | | | | | | Anzahl | vH | Anzahl | vH | Anzahl | vH |
| | | | | | | | | | | | | | | |
| 1936 | . | . | 5 098 | 10 661 | 83 999 | 815 | — | 52 881 | 6 763 | 12,79 | 2 384 | 4,51 | 23 187 | 43,85 |
| 1948 | . | . | 5 080 | 13 926 | 59 920 | 677 | — | 100 508 | 21 247 | 21,14 | 8 582 | 8,54 | 27 653 | 27,51 |
| 1949 | . | . | 4 898 | 16 019 | 38 866 | 314 | — | 79 608 | 17 768 | 22,32 | 6 584 | 8,27 | 28 193 | 35,42 |
| 1950 | 8 | 1 | 4 898 | 16 019 | 38 866 | 314 | 587 | 80 693 | 10 724 | 17,67 | 5 233 | 6,62 | 22 600 | 27,24 |
| 1951 | 14 | 8 | 6 894 | 21 970 | 54 657 | 281 | 618 | 84 442 | 12 585 | 14,90 | 8 053 | 9,54 | 31 391 | 37,17 |

¹⁾ Zusammenfassung erst ab 1950.

C. Tätigkeit der Arbeitsgerichte*)

1. Tätigkeit der Arbeitsgerichte 1950 und 1951 nach Kalendermonaten

| Monat | Unerledigte Sachen | | | Im Laufe des Monats erledigte Sachen | | | | | Un- erledigte Sachen am Monats- ende |
|---------------------|-------------------------|--------|-----------|--------------------------------------|-------------------------|---------------------|-----------------|-----------|--|
| | am Monats- anfang | Zugang | insgesamt | durch | | | | insgesamt | |
| | | | | Vergleich | streitiges Endurteil | sonstiges Urteil | andere Weise | | |
| 1950 Januar | 4 496 | 3 364 | 7 860 | 1 739 | 422 | 372 | 1 041 | 3 567 | 4 293 |
| Februar. | 4 293 | 3 265 | 7 558 | 1 514 | 395 | 404 | 812 | 3 125 | 4 493 |
| März | 4 433 | 3 521 | 7 954 | 1 848 | 387 | 491 | 903 | 3 629 | 4 325 |
| April | 4 325 | 2 884 | 7 209 | 1 351 | 302 | 382 | 1 009 | 3 044 | 4 165 |
| Mai | 4 165 | 3 033 | 7 198 | 1 589 | 394 | 454 | 993 | 3 430 | 3 768 |
| Juni | 3 768 | 3 189 | 6 957 | 1 414 | 439 | 407 | 804 | 3 064 | 3 893 |
| Juli | 3 898 | 3 294 | 7 187 | 1 389 | 370 | 428 | 1 023 | 3 210 | 3 977 |
| August | 3 977 | 3 094 | 7 071 | 1 409 | 385 | 425 | 963 | 3 182 | 3 889 |
| September | 3 889 | 2 667 | 6 556 | 1 271 | 378 | 426 | 800 | 2 875 | 3 681 |
| Oktober | 3 681 | 3 053 | 6 734 | 1 528 | 395 | 406 | 794 | 3 123 | 3 811 |
| November. | 3 611 | 3 113 | 6 724 | 1 330 | 368 | 472 | 856 | 3 026 | 3 698 |
| Dezember | 3 698 | 2 935 | 6 633 | 1 237 | 278 | 511 | 866 | 2 892 | 3 741 |
| 1951 Januar | 3 741 | 3 579 | 7 320 | 1 551 | 386 | 397 | 1 019 | 3 353 | 3 967 |
| Februar. | 3 967 | 2 787 | 6 754 | 1 411 | 330 | 467 | 876 | 2 884 | 3 870 |
| März | 3 870 | 2 971 | 6 841 | 1 321 | 285 | 512 | 921 | 3 039 | 3 802 |
| April | 3 802 | 3 052 | 6 854 | 1 321 | 327 | 464 | 866 | 2 978 | 3 876 |
| Mai | 3 876 | 2 948 | 6 824 | 1 234 | 291 | 433 | 846 | 2 904 | 3 920 |
| Juni | 3 920 | 2 908 | 6 828 | 1 249 | 349 | 412 | 878 | 2 888 | 3 940 |
| Juli | 3 940 | 3 157 | 7 097 | 1 446 | 331 | 402 | 905 | 3 084 | 4 013 |
| August | 4 013 | 3 385 | 7 398 | 1 259 | 348 | 455 | 1 006 | 3 068 | 4 330 |
| September | 4 330 | 3 213 | 7 543 | 1 355 | 291 | 341 | 849 | 2 836 | 4 707 |
| Oktober | 4 707 | 3 330 | 8 037 | 1 583 | 389 | 453 | 1 211 | 3 636 | 4 401 |
| November. | 4 401 | 3 480 | 7 881 | 1 496 | 433 | 380 | 1 132 | 3 441 | 4 440 |
| Dezember | 4 440 | 3 358 | 7 798 | 1 277 | 304 | 343 | 1 014 | 2 938 | 4 860 |

*) Quelle: Arbeitsministerium des Landes Nordrhein-Westfalen, Abteilung Statistik.

2. Tätigkeit der Arbeits- und Landesarbeitsgerichte 1950 und 1951

| Arbeitsgericht Landesarbeitsgericht | | Anhängig gewordene Sachen | Im Laufe des Jahres erledigte Sachen | | | | insgesamt |
|--|------|---------------------------------|--------------------------------------|-------------------------|---------------------|-----------------|-----------|
| | | | durch | | | | |
| | | | Vergleich | streitiges Endurteil | sonstiges Urteil | andere Weise | |
| Arbeitsgerichte | | | | | | | |
| Aachen | 1950 | 1 292 | 629 | 127 | 140 | 408 | 1 299 |
| | 1951 | 1 357 | 689 | 110 | 110 | 411 | 1 320 |
| Bonn | 1950 | 1 792 | 960 | 228 | 222 | 444 | 1 854 |
| | 1951 | 2 004 | 808 | 221 | 295 | 555 | 1 879 |
| Düsseldorf | 1950 | 3 359 | 2 036 | 358 | 397 | 725 | 3 516 |
| | 1951 | 3 687 | 1 914 | 284 | 442 | 905 | 3 545 |
| Duisburg | 1950 | 1 439 | 560 | 248 | 288 | 353 | 1 449 |
| | 1951 | 1 432 | 560 | 217 | 306 | 347 | 1 430 |
| Essen | 1950 | 2 501 | 1 399 | 227 | 330 | 644 | 2 600 |
| | 1951 | 2 553 | 1 421 | 167 | 376 | 592 | 2 556 |
| Köln | 1950 | 4 105 | 1 642 | 493 | 660 | 1 258 | 4 053 |
| | 1951 | 4 483 | 1 728 | 451 | 622 | 1 614 | 4 415 |
| Krefeld | 1950 | 1 030 | 477 | 84 | 99 | 486 | 1 096 |
| | 1951 | 916 | 401 | 90 | 86 | 298 | 875 |
| M.Gladbach | 1950 | 1 147 | 786 | 101 | 58 | 214 | 1 154 |
| | 1951 | 1 137 | 606 | 126 | 90 | 281 | 1 108 |
| Oberhausen | 1950 | 866 | 451 | 97 | 96 | 225 | 869 |
| | 1951 | 890 | 448 | 107 | 112 | 172 | 839 |
| Siegburg | 1950 | 789 | 431 | 125 | 136 | 147 | 839 |
| | 1951 | 860 | 384 | 118 | 95 | 209 | 806 |
| Solingen | 1950 | 1 157 | 729 | 93 | 73 | 267 | 1 182 |
| | 1951 | 925 | 395 | 112 | 104 | 273 | 884 |
| Wesel | 1950 | 616 | 326 | 81 | 40 | 175 | 622 |
| | 1951 | 917 | 380 | 84 | 95 | 320 | 879 |
| Wuppertal | 1950 | 2 112 | 935 | 272 | 321 | 600 | 2 128 |
| | 1951 | 1 962 | 822 | 278 | 329 | 454 | 1 877 |
| Arnsberg | 1950 | 707 | 356 | 76 | 101 | 198 | 731 |
| | 1951 | 586 | 251 | 50 | 64 | 224 | 589 |
| Bielefeld | 1950 | 1 083 | 443 | 93 | 180 | 386 | 1 102 |
| | 1951 | 1 163 | 474 | 122 | 169 | 323 | 1 088 |
| Bochum | 1950 | 1 248 | 499 | 232 | 231 | 312 | 1 274 |
| | 1951 | 897 | 333 | 216 | 110 | 256 | 895 |
| Detmold | 1950 | 659 | 209 | 92 | 162 | 234 | 697 |
| | 1951 | 640 | 181 | 77 | 147 | 169 | 574 |
| Dortmund | 1950 | 1 613 | 650 | 205 | 247 | 472 | 1 574 |
| | 1951 | 1 665 | 719 | 130 | 232 | 477 | 1 558 |
| Gelsenkirchen | 1950 | 1 421 | 671 | 171 | 272 | 329 | 1 443 |
| | 1951 | 1 538 | 813 | 117 | 245 | 396 | 1 571 |
| Hagen i. W. | 1950 | 1 145 | 595 | 159 | 154 | 368 | 1 216 |
| | 1951 | 1 283 | 502 | 175 | 206 | 380 | 1 263 |
| Hamm (Westf.) | 1950 | 1 010 | 416 | 112 | 114 | 376 | 1 018 |
| | 1951 | 912 | 383 | 63 | 98 | 347 | 891 |
| Herford | 1950 | 700 | 177 | 119 | 105 | 297 | 698 |
| | 1951 | 885 | 168 | 127 | 101 | 493 | 889 |
| Herne | 1950 | 1 181 | 542 | 185 | 156 | 327 | 1 210 |
| | 1951 | 1 204 | 496 | 100 | 164 | 476 | 1 236 |
| Iserlohn | 1950 | 645 | 285 | 78 | 93 | 212 | 668 |
| | 1951 | 537 | 207 | 75 | 69 | 170 | 521 |
| Minden | 1950 | 869 | 144 | 125 | 91 | 525 | 885 |
| | 1951 | 617 | 133 | 122 | 52 | 271 | 578 |
| Münster | 1950 | 845 | 344 | 96 | 112 | 329 | 881 |
| | 1951 | 881 | 380 | 64 | 64 | 254 | 763 |
| Paderborn | 1950 | 588 | 286 | 44 | 70 | 211 | 611 |
| | 1951 | 621 | 247 | 55 | 90 | 202 | 594 |
| Rheine | 1950 | 804 | 341 | 56 | 125 | 288 | 810 |
| | 1951 | 1 021 | 418 | 54 | 184 | 389 | 1 025 |
| Siegen | 1950 | 689 | 353 | 136 | 110 | 109 | 708 |
| | 1951 | 595 | 292 | 158 | 52 | 105 | 607 |
| Zusammen | 1950 | 37 412 | 17 612 | 4 513 | 5 178 | 10 864 | 36 167 |
| | 1951 | 38 168 | 16 553 | 4 064 | 5 109 | 11 323 | 37 049 |
| Landesarbeitsgerichte | | | | | | | |
| Düsseldorf | 1950 | 880 | 339 | 220 | 2 | 285 | 826 |
| | 1951 | 915 | 297 | 255 | 6 | 254 | 812 |
| Hamm (Westf.) | 1950 | 586 | 200 | 196 | 11 | 185 | 592 |
| | 1951 | 505 | 158 | 190 | 8 | 165 | 521 |
| Zusammen | 1950 | 1 466 | 539 | 416 | 13 | 450 | 1 418 |
| | 1951 | 1 420 | 455 | 445 | 14 | 419 | 1 333 |

Vorbemerkung: Bei den gewählten Vertretern handelt es sich um die in direkter Wahl und aus der Reserveliste (bei der Bundestagswahl): Die vH-Zahlen beziehen sich in der Spalte „Wähler“ auf die „Wahlberechtigten“ (= Wahlbeteiligung), bei den ungültigen Stimmzetteln gültigen Stimmen in Beziehung gesetzt, die gewählten Vertreter der einzelnen Parteien zu den insgesamt gewählten Kandidaten. Bei allen wurden die ausgestellten Wahlscheine und die auf Wahrschein abgegebenen Stimmen bei der Errechnung unberücksichtigt gelassen.

1. Die Reichstagswahlen in

| Lfd. Nr. | Zeitpunkt der Wahl | Wahlberechtigte | Abgegebene Stimmen | Ungültige Stimmen | Gültige Stimmen | NSDAP ¹⁾ |
|----------|---|---------------------------------|--------------------|-------------------|--------------------|---------------------|
| 1 | 19. Januar 1919 ²⁾ | Anzahl vH 5 656 256 100,0 | 4 787 156 84,6 | 14 088 0,3 | 4 773 118 100,0 | — |
| 2 | 6. Juni 1920 | Anzahl vH 5 901 387 100,0 | 4 688 852 79,5 | 19 021 0,4 | 4 669 831 100,0 | — |
| 3 | 4. Mai 1924 | Anzahl vH 6 495 259 100,0 | 5 050 194 77,8 | 186 751 2,7 | 4 913 443 100,0 | 125 532 2,6 |
| 4 | 7. Dezember 1924 | Anzahl vH 6 602 767 100,0 | 5 085 096 77,0 | 84 876 1,7 | 5 000 220 100,0 | 56 418 1,1 |
| 5 | 20. Mai 1928 | Anzahl vH 7 098 292 100,0 | 5 815 234 74,9 | 100 262 1,9 | 5 214 972 100,0 | 72 155 1,4 |
| 6 | 14. September 1930 | Anzahl vH 7 418 110 100,0 | 6 163 190 83,1 | 50 341 0,8 | 6 112 849 100,0 | 893 625 14,6 |
| 7 | 31. Juli 1932 | Anzahl vH 7 611 889 100,0 | 6 461 438 84,9 | 47 018 0,7 | 6 414 420 100,0 | 1 679 842 26,2 |
| 8 | 6. November 1932 | Anzahl vH 7 698 171 100,0 | 6 167 925 80,2 | 49 510 0,8 | 6 118 415 100,0 | 1 411 562 23,1 |
| 9 | 5. März 1933 | Anzahl vH 7 752 746 100,0 | 6 888 409 88,9 | 68 151 1,0 | 6 820 258 100,0 | 2 326 038 34,1 |

¹⁾ Mai 1924: Vereinigte Listen der Deutschvölkischen Freiheitspartei und der Nationalsozialistischen Deutschen Arbeiterpartei. Dezember ab 1930 Deutsche Staatspartei. — ²⁾ 1919: Christliche Volkspartei, 1920: Zentrum und Christliche Volkspartei, ab 1924 Zentrum. — ³⁾ Mai „Sonstige Parteien“ enthalten ist. — ⁴⁾ Mai 1928: ca. 2 500, September 1930: ca. 1 500 (in Spalte „Sonstige Parteien“ enthalten). — ⁵⁾ Ohne ⁶⁾ Einschl. Grafschaft Schaumburg und Schaumburg-Lippe.

2. Die Ergebnisse

| Lfd. Nr. | Art und Zeitpunkt der Wahl | Wahl- berech- tigte | Wähler | | Abgegebene Stimmen | | Gültige | | | | |
|-------------|---|---------------------------|----------------------------------|---------------------------------|-----------------------|------------------------|----------------|---------------------|-------------------|-------------------|------------------|
| | | | ins- gesamt | davon auf Wahl- schein | ins- gesamt | davon un- gültig | ins- gesamt | | | | |
| | | | | | | | | CDU | SPD | KPD | |
| | Wahlen zu den Vertretungen der Gemeinden u. Gemeindeverbände | | | | | | | | | | |
| 1 | Gemeinden(15. 9. 1946) | Anzahl vH | 3 518 578 100,0 | 2 615 043 74,3 | . | 2 614 966 100,0 | 148 172 5,7 | 9 444 450 100,0 | 4 640 307 49,1 | 2 850 876 30,2 | 631 056 6,7 |
| 2 | Ämter (15. 9. 1946) . . | Anzahl vH | 1 715 945 100,0 | 1 229 352 71,0 | . | 1 229 325 100,0 | 90 187 7,3 | 3 929 208 100,0 | 1 980 618 50,4 | 1 202 026 30,5 | 243 467 6,2 |
| 3 | Stadt- und Landkreise (18. 10 1946) | Anzahl vH | 7 158 732 100,0 | 5 327 388 74,4 | . | 5 326 661 100,0 | 228 191 4,3 | 16 160 425 100,0 | 7 425 846 46,0 | 5 396 311 33,4 | 1 517 803 9,4 |
| 4 | Landtagswahl (20. 4. 1947) | Anzahl vH | 7 860 608 100,0 | 5 291 111 67,3 | 39 187 . | 5 290 598 100,0 | 261 706 4,9 | 5 028 892 100,0 | 1 889 581 37,5 | 1 607 487 32,0 | 702 410 14,0 |
| | Wahlen zu den Vertretungen der Gemeinden u. Gemeindeverbände | | | | | | | | | | |
| 5 | Gemeinden (17 10 1948) | Anzahl vH | 4 237 857 100,0 | 3 071 998 72,5 | 7 278 . | 3 070 121 100,0 | 236 924 7,7 | 2 833 197 100,0 | 1 180 209 41,7 | 977 855 34,5 | 133 580 4,7 |
| 6 | Ämter (17. 10. 1948) . . | Anzahl vH | 2 082 874 100,0 | 1 545 567 74,2 | 2 257 . | 1 545 045 100,0 | 150 375 9,7 | 1 394 670 100,0 | 627 540 45,0 | 467 533 33,5 | 44 238 3,2 |
| 7 | Stadt- und Landkreise (17. 10. 1948) | Anzahl vH | 8 395 850 100,0 | 5 795 580 69,0 | 29 188 . | 5 793 494 100,0 | 327 988 5,7 | 5 465 506 100,0 | 2 054 883 37,6 | 1 961 607 35,9 | 427 295 7,8 |
| 8 | Wahl zum 1. Bundestag (14. 8. 1949) | Anzahl vH | 8 506 861 ¹⁾ 100,0 | 6 909 719 ²⁾ 79,2 | 174 988 . | 6 909 719 100,0 | 183 178 2,7 | 6 726 548 100,0 | 2 481 523 36,9 | 2 109 172 31,4 | 513 225 7,6 |
| 9 | Landtagswahl (18 6 1950) | Anzahl vH | 8 909 850 100,0 | 6 433 003 ³⁾ 72,2 | 118 693 . | 6 433 003 100,0 | 231 386 3,6 | 6 201 117 100,0 | 2 286 644 36,9 | 2 005 312 32,3 | 338 862 5,5 |

¹⁾ Ohne 202 544 Wahlberechtigte, für die Wahrschein ausgestellt wurden. — ²⁾ Abgegebene Stimmen. — ³⁾ Nur DRP.

len

Landesergänzungsvorschläge) gewählten Kandidaten.

auf die Gesamtzahl der abgegebenen Stimmzettel. Die für die einzelnen Parteien abgegebenen gültigen Stimmen sind zur Gesamtzahl der Wahlen außer der Bundestagswahl wurde die Wahlbeteiligung auf Grund der abgegebenen Stimmen errechnet; bei der Bundestagswahl Ihre Einbeziehung bei der Errechnung erhöht die Wahlbeteiligung für das Land auf 79,8 vH.

Nordrhein-Westfalen 1919—1933

| Von den abgegebenen gültigen Stimmen entfielen auf | | | | | | | | | Lfd. Nr. |
|--|----------------------|--|--|-------------------------------------|--|---|--------------------------|-------------------|----------|
| Deutsch-nationale Volkspartei *) | Deutsche Volkspartei | Reichspartei des Deutschen Mittelstandes (Wirtschaftspartei) | Deutsche Demokratische Partei und Deutsche Staatspartei *) | Zentrum und Christl. Volkspartei *) | Sozialdemokratische Partei Deutschlands *) | Unabhängige Sozialdemokratische Partei *) | Kommunistische Partei *) | Sonstige Parteien | |
| 650 866 13,6 | — | — | 452 445 9,5 | 1 937 172 40,6 | 1 462 792 30,6 | 269 778 5,7 | — | 665 0,0 | 1 |
| 361 110 7,7 | 594 895 12,7 | — | 219 580 4,7 | 1 743 929 37,4 | 804 518 17,2 | 798 685 17,1 | 81 189 1,8 | 66 425 1,4 | 2 |
| 592 577 12,1 | 499 521 10,2 | — | 180 711 3,7 | 1 676 887 34,1 | 648 859 13,2 | 51 756 1,0 | 891 075 18,1 | 247 582 5,0 | 3 |
| 629 065 12,6 | 515 647 10,3 | 114 855 2,3 | 215 698 4,3 | 1 806 240 36,1 | 933 337 18,7 | 24 038 0,5 | 608 873 12,2 | 96 049 1,9 | 4 |
| 492 009 9,4 | 471 366 9,0 | 277 887 5,3 | 164 488 3,2 | 1 577 477 30,2 | 1 150 572 22,1 | — | 709 087 13,6 | 299 932 5,8 | 5 |
| 282 406 4,6 | 309 947 6,1 | 274 563 4,6 | 143 823 2,3 | 1 700 971 27,3 | 995 668 16,3 | — | 1 055 528 17,3 | 456 323 7,5 | 6 |
| 317 256 4,9 | 72 211 1,1 | 32 274 0,5 | 22 263 0,4 | 1 942 186 30,3 | 955 817 14,9 | — | 1 246 162 19,4 | 146 909 2,3 | 7 |
| 399 955 6,5 | 116 983 1,9 | 17 237 0,3 | 19 283 0,3 | 1 799 415 29,4 | 854 868 14,0 | — | 1 385 503 21,3 | 164 664 2,7 | 8 |
| 458 428 6,7 | 79 824 1,2 | 2 081 0,0 | 22 902 0,3 | 1 868 210 27,4 | 877 580 12,9 | — | 1 089 551 16,0 | 95 644 1,4 | 9 |

1924: Nationalsozialistische Freiheitsbewegung. — *) 1933: Kampffront Schwarz-Weiß-Rot. — *) Bis 1928 Deutsche Demokratische Partei, 1924: Vereinigte Sozialdemokratische Partei Deutschlands, ohne Alte Sozialdemokratische Partei Deutschlands (ca. 4 150), die in der Spalte Linke Kommunisten (1928: ca. 16 000) und Nationale Kommunisten (1932: ca. 390), die in der Spalte „Sonstige Parteien“ enthalten sind. —

der Nachkriegswahlen

| Stimmen | | | | | | Gewählte Vertreter | | | | | | | | | | Lfd. Nr. |
|---------------------|-----------------|----------------|------------------|------------------|----------------|---------------------|----------------|---------------|------------|------------|---------------|-----------|------------|-----------------------|---------------|-------------|
| davon entfielen auf | | | | | | ins- ge- samt | davon | | | | | | | | | |
| | | | | | | | CDU | SPD | KPD | FDP | Z | RSF | DKP DRP | Unab- hän- gige | Son- stige | |
| FDP | Z | RSF | DKP DRP | Unab- hängige | Sonstige | | | | | | | | | | | |
| 212 545 2,3 | 500 984 5,3 | — | 2 540 0,0 | 608 835 6,4 | 2 857 0,0 | 24 308 100,0 | 12 993 53,5 | 4 590 18,9 | 262 1,1 | 209 0,8 | 1 310 5,4 | — | 3 0,0 | 4 940 20,3 | 1 0,0 | 1 |
| 65 472 1,7 | 207 842 5,3 | — | — | 290 288 5,9 | — | 5 357 100,0 | 3 401 63,5 | 1 027 19,2 | 71 1,3 | 27 0,5 | 364 6,8 | — | — | 467 8,7 | — | |
| 695 174 4,3 | 995 890 6,1 | — | 21 884 0,1 | 80 388 0,5 | 27 139 0,2 | 3 810 100,0 | 2 528 66,3 | 1 002 26,3 | 86 2,3 | 49 1,3 | 133 3,5 | — | 1 0,0 | 10 0,3 | 1 0,0 | 3 |
| 298 995 5,9 | 491 138 9,8 | — | 24 879 0,5 | 855 0,0 | 13 547 0,3 | 216 100,0 | 92 42,6 | 64 29,6 | 28 13,0 | 12 5,6 | 20 9,2 | — | — | — | — | |
| 142 987 5,0 | 293 078 10,4 | 11 078 0,4 | 3 533 0,1 | 85 930 3,0 | 5 547 0,2 | 17 990 100,0 | 8 144 45,3 | 5 568 31,0 | 421 2,4 | 741 4,1 | 2 122 11,8 | 21 0,1 | 17 0,0 | 990 5,2 | 26 0,1 | 5 |
| 40 727 2,9 | 169 688 12,2 | 2 944 0,2 | 1 367 0,1 | 40 126 2,9 | 527 0,0 | 4 314 100,0 | 2 100 48,7 | 1 320 30,6 | 89 1,6 | 106 2,5 | 595 13,8 | 6 0,1 | 4 0,1 | 110 2,5 | 4 0,1 | |
| 377 744 6,9 | 528 293 9,7 | 58 557 1,1 | 19 529 0,3 | 21 112 0,4 | 16 486 0,3 | 3 384 100,0 | 1 376 40,7 | 1 209 35,7 | 189 5,6 | 197 5,8 | 363 10,7 | 18 0,5 | 12 0,4 | 8 0,2 | 12 0,4 | 7 |
| 581 456 8,6 | 601 435 8,9 | 142 648 2,1 | 117 998 1,8 | 157 155 2,4 | 21 931 0,3 | 109 100,0 | 43 39,4 | 37 33,9 | 9 8,3 | 10 9,2 | 10 9,2 | — | — | — | — | |
| 748 926 12,1 | 466 497 7,5 | 122 878 2,0 | 107 104*) 1,7 | 7 077 0,1 | 117 817 1,9 | 215 100,0 | 93 43,3 | 68 31,6 | 12 5,6 | 26 12,1 | 18 7,4 | — | — | — | — | 9 |

3. Die Wahlen zum 1. Bundestag am 14. August 1949

| Verwaltungsbezirk | | Wahl- berech- tigte ¹⁾ | Ab- gegebene Stimm- zettel ²⁾ | ins- gesamt | Gültige Stimmen | | | | | | | | | |
|-------------------------|--------------|---|---|--------------------|---------------------|-----------------|----------------|-----------------|----------------|--------------|---------------|---------------|------------------|--|
| | | | | | davon entfielen auf | | | | | | | | | |
| | | | | | CDU | SPD | KPD | FDP | Z | RWVP | RSF | DKP DRP | Unab- hängige | |
| Stadtkreise: | | | | | | | | | | | | | | |
| Düsseldorf | Anzahl vH | 388 176 100,0 | 252 316 72,8 | 247 507 100,0 | 98 500 39,8 | 73 779 29,8 | 26 504 10,7 | 24 643 10,0 | 16 005 6,5 | 1 070 0,4 | 1 041 0,4 | 3 671 1,5 | 2 294 0,9 | |
| Duisburg | Anzahl vH | 270 052 100,0 | 210 847 77,0 | 206 658 100,0 | 62 735 30,4 | 78 725 38,1 | 24 487 11,8 | 17 229 8,3 | 13 198 6,4 | 513 0,2 | 6 080 3,0 | 3 691 1,8 | — | |
| Essen | Anzahl vH | 407 244 100,0 | 312 043 74,8 | 306 698 100,0 | 86 947 28,4 | 105 847 34,3 | 34 116 11,1 | 20 764 6,8 | 42 410 13,8 | 653 0,2 | 10 086 3,3 | 6 375 2,1 | — | |
| Krefeld | Anzahl vH | 117 690 100,0 | 86 848 72,6 | 85 004 100,0 | 29 727 35,0 | 26 058 30,6 | 5 007 5,9 | 13 236 15,6 | 8 569 10,1 | 523 0,6 | 549 0,6 | 1 335 1,6 | — | |
| M. Gladbach | Anzahl vH | 80 090 100,0 | 61 014 74,4 | 59 704 100,0 | 23 428 39,2 | 11 011 18,5 | 2 555 4,3 | 5 835 9,8 | 18 283 22,2 | 387 0,6 | 154 0,3 | 502 0,8 | 2 549 4,3 | |
| Mülheim a. d. Ruhr | Anzahl vH | 99 557 100,0 | 77 980 76,9 | 76 023 100,0 | 21 441 28,2 | 26 543 34,9 | 7 681 10,1 | 9 975 13,1 | 2 400 3,2 | 174 0,2 | 1 680 2,2 | 5 408 7,1 | 781 1,0 | |
| Neuß | Anzahl vH | 39 859 100,0 | 31 752 78,0 | 30 789 100,0 | 13 987 45,4 | 8 987 29,2 | 2 582 8,4 | 2 854 9,2 | 1 748 5,7 | 214 0,7 | 83 0,3 | 334 1,1 | — | |
| Oberhausen | Anzahl vH | 126 497 100,0 | 99 335 76,7 | 96 978 100,0 | 28 152 29,0 | 28 084 29,0 | 8 405 8,7 | 4 501 4,6 | 19 548 20,2 | 209 0,2 | 3 193 3,3 | 1 460 1,5 | 8 427 3,5 | |
| Remscheid | Anzahl vH | 72 491 100,0 | 59 140 80,3 | 58 209 100,0 | 11 552 19,8 | 13 346 22,9 | 11 417 19,6 | 12 841 22,1 | 2 816 4,0 | 118 0,2 | 5 281 9,0 | 1 388 2,4 | — | |
| Rheydt | Anzahl vH | 51 533 100,0 | 40 038 76,7 | 39 177 100,0 | 14 132 36,1 | 7 878 20,1 | 2 581 6,6 | 4 940 12,6 | 7 113 18,1 | 227 0,6 | 379 0,2 | 1 277 0,8 | 1 930 4,9 | |
| Solingen | Anzahl vH | 108 093 100,0 | 85 815 78,5 | 83 898 100,0 | 18 902 22,5 | 22 110 26,4 | 18 343 21,9 | 15 563 18,5 | 1 606 1,9 | 240 0,3 | 6 298 7,4 | 896 1,1 | — | |
| Viersen | Anzahl vH | 23 524 100,0 | 19 423 80,9 | 18 766 100,0 | 6 402 34,1 | 4 881 26,0 | 892 4,7 | 1 305 7,0 | 3 900 20,8 | 100 0,5 | 77 0,4 | 221 1,2 | 988 5,3 | |
| Wuppertal | Anzahl vH | 256 550 100,0 | 199 129 75,9 | 196 358 100,0 | 87 230 19,0 | 63 181 32,1 | 21 809 11,1 | 38 251 19,5 | 16 098 8,2 | 1 375 0,7 | 18 414 9,4 | — | — | |
| Landkreise: | | | | | | | | | | | | | | |
| Dinslaken | Anzahl vH | 48 297 100,0 | 38 936 79,3 | 37 930 100,0 | 9 660 25,5 | 14 100 37,2 | 4 248 11,2 | 4 063 10,7 | 5 232 13,8 | 44 0,1 | 252 0,6 | 331 0,9 | — | |
| Düsseldorf | Anzahl vH | 157 708 100,0 | 128 516 78,6 | 123 367 100,0 | 42 069 34,1 | 38 750 31,4 | 13 235 10,7 | 13 265 10,8 | 8 192 6,6 | 279 0,2 | 5 062 4,1 | 2 515 2,1 | — | |
| Mettmann | Anzahl vH | 43 380 100,0 | 39 279 88,2 | 37 959 100,0 | 21 910 57,7 | 4 989 13,2 | 854 2,2 | 1 117 2,9 | 6 436 17,0 | 112 0,3 | 131 0,4 | 236 0,6 | 2 174 5,7 | |
| Geldern | Anzahl vH | 87 989 100,0 | 72 766 81,4 | 69 678 100,0 | 33 500 48,1 | 20 266 29,1 | 2 527 3,6 | 3 685 5,3 | 8 197 11,7 | 316 0,5 | 254 0,4 | 933 1,3 | — | |
| Grevenbroich | Anzahl vH | 113 232 100,0 | 98 763 81,5 | 90 500 100,0 | 39 407 43,5 | 23 151 25,6 | 3 780 4,1 | 6 851 7,6 | 15 901 17,6 | 225 0,2 | 489 0,6 | 756 0,8 | — | |
| Kempen-Krefeld | Anzahl vH | 49 604 100,0 | 42 185 83,1 | 40 726 100,0 | 25 283 62,1 | 8 680 21,3 | 1 303 3,2 | 928 2,3 | 3 270 8,0 | 176 0,4 | 86 0,2 | 232 0,7 | 718 1,8 | |
| Kleve | Anzahl vH | 145 616 100,0 | 116 448 78,8 | 112 954 100,0 | 39 392 34,9 | 40 698 36,0 | 8 420 7,5 | 6 565 5,8 | 6 997 6,2 | 317 0,3 | 3 189 2,8 | 4 608 4,1 | 2 768 2,4 | |
| Moers | Anzahl vH | 46 267 100,0 | 38 508 81,2 | 37 566 100,0 | 17 121 45,6 | 9 253 24,6 | 1 403 3,7 | 2 923 7,8 | 6 503 17,3 | 36 0,1 | 102 0,3 | 225 0,6 | — | |
| Rees | Anzahl vH | 141 561 100,0 | 112 780 78,3 | 109 755 100,0 | 38 216 34,8 | 26 942 24,5 | 10 831 9,9 | 19 392 17,7 | 3 208 2,9 | 318 0,3 | 7 709 7,0 | 3 139 2,9 | — | |
| Reg.-Bez. Düsseldorf | Anzahl vH | 2 825 010 100,0 | 2 216 861 76,9 | 2 166 204 100,0 | 719 693 33,2 | 656 759 30,3 | 212 920 9,8 | 230 726 10,7 | 212 130 9,8 | 7 626 0,4 | 70 116 3,2 | 38 605 1,8 | 17 629 0,8 | |
| Stadtkreise: | | | | | | | | | | | | | | |
| Bonn | Anzahl vH | 75 303 100,0 | 57 326 73,2 | 56 575 100,0 | 30 845 54,5 | 10 817 19,1 | 1 885 3,3 | 9 432 16,7 | 1 686 3,0 | 343 0,6 | 263 0,5 | 393 0,7 | 911 1,6 | |
| Köln | Anzahl vH | 400 878 100,0 | 297 333 71,5 | 293 169 100,0 | 127 374 43,4 | 97 588 33,3 | 23 954 8,2 | 34 399 11,7 | 3 062 1,1 | 806 0,3 | 1 299 0,4 | 4 672 1,6 | — | |
| Landkreise: | | | | | | | | | | | | | | |
| Bergheim (Erf) | Anzahl vH | 57 926 100,0 | 50 061 85,4 | 48 181 100,0 | 21 788 45,2 | 19 904 41,3 | 1 811 3,8 | 2 699 5,6 | 1 123 2,3 | 191 0,4 | 126 0,3 | 539 1,1 | — | |
| Bonn | Anzahl vH | 93 149 100,0 | 78 386 79,3 | 76 327 100,0 | 42 106 55,2 | 17 445 22,8 | 1 903 2,5 | 9 289 12,2 | 3 425 4,5 | 266 0,3 | 277 0,4 | 672 0,9 | 944 1,2 | |
| Euskirchen | Anzahl vH | 59 928 100,0 | 50 159 81,2 | 48 146 100,0 | 24 299 50,5 | 13 390 27,8 | 1 206 2,5 | 2 935 6,1 | 2 593 5,4 | 2 852 5,9 | 197 0,4 | 674 1,4 | — | |
| Köln | Anzahl vH | 96 071 100,0 | 79 822 82,0 | 76 493 100,0 | 32 859 43,0 | 28 178 36,8 | 5 569 7,3 | 6 162 8,0 | 904 1,2 | 179 0,2 | 169 0,2 | 820 1,1 | 1 653 2,2 | |
| Oberberg-Kreis | Anzahl vH | 81 211 100,0 | 64 953 77,0 | 63 536 100,0 | 23 526 37,0 | 20 573 32,4 | 2 015 3,2 | 12 381 19,5 | 2 590 4,1 | 83 0,1 | 236 0,4 | 1 011 1,6 | 1 121 1,7 | |
| Rhein.-Berg. Kreis | Anzahl vH | 105 922 100,0 | 88 181 81,1 | 85 943 100,0 | 41 777 48,6 | 21 109 24,6 | 3 458 4,0 | 8 671 10,1 | 4 349 5,1 | — | 1 081 1,2 | 1 379 1,6 | 4 169 4,8 | |
| Siegburg | Anzahl vH | 137 393 100,0 | 116 147 79,8 | 112 207 100,0 | 41 717 37,1 | 23 971 21,4 | 3 890 3,5 | 13 535 12,1 | 26 750 23,8 | 261 0,2 | 752 0,7 | 1 331 1,2 | — | |
| Reg.-Bez. Köln | Anzahl vH | 1 107 781 100,0 | 882 368 76,8 | 860 577 100,0 | 386 291 44,9 | 252 970 29,4 | 45 691 5,3 | 99 503 11,6 | 46 502 5,4 | 4 981 0,6 | 4 350 0,5 | 11 491 1,3 | 8 798 1,0 | |

¹⁾ Ohne Wahlberechtigte, für die Wahlscheine ausgestellt wurden. — ²⁾ Einschl. der auf Wahlschein abgegebenen Stimmen. Wahlbeteiligung vgl. Vorbemerkung.

3. Die Wahlen zum 1. Bundestag am 14. August 1949

| Verwaltungsbezirk | Wahlberechtigte ¹⁾ | Abgegebene Stimmzettel ²⁾ | Gültige Stimmen | | | | | | | | | |
|--|-------------------------------|--------------------------------------|--------------------|---------------------|-------------------|----------------|-----------------|-----------------|---------------|---------------|---------------|---------------|
| | | | insgesamt | davon entfielen auf | | | | | | | | |
| | | | | CDU | SPD | KPD | FDP | Z | RWVP | RSF | DKP DRP | Unabhängige |
| Stadtkreise: | | | | | | | | | | | | |
| Aachen | Anzahl 87 844 vH 100,0 | 67 501 74,9 | 66 052 100,0 | 35 114 53,2 | 20 053 30,3 | 8 573 5,4 | 4 204 6,4 | 1 979 3,0 | 374 0,6 | 366 0,5 | 389 0,6 | — |
| Landkreise: | | | | | | | | | | | | |
| Aachen | Anzahl 139 117 vH 100,0 | 115 116 81,8 | 109 260 100,0 | 54 842 50,2 | 35 771 32,7 | 8 860 8,1 | 3 601 3,3 | 3 450 3,2 | 426 0,4 | 1 457 1,3 | 853 0,8 | — |
| Düren | Anzahl 74 362 vH 100,0 | 60 279 79,5 | 58 219 100,0 | 31 182 53,6 | 16 100 27,7 | 2 282 3,9 | 1 187 2,0 | 1 477 2,5 | 2 476 4,2 | 1 786 3,1 | 1 729 3,0 | — |
| Erkelenz | Anzahl 48 539 vH 100,0 | 34 057 70,3 | 32 552 100,0 | 20 892 64,2 | 6 957 21,4 | 823 2,5 | 1 103 3,4 | 1 292 4,0 | 88 0,2 | 264 0,8 | 510 1,6 | 623 1,9 |
| Seifkantkreis Geilenkirchen- Heinsberg | Anzahl 57 768 vH 100,0 | 48 789 84,2 | 45 748 100,0 | 30 952 67,6 | 8 771 19,2 | 1 781 3,7 | 1 781 3,8 | 1 223 2,7 | 83 0,2 | 186 0,4 | 728 1,6 | 353 0,8 |
| Jülich | Anzahl 33 667 vH 100,0 | 29 709 86,7 | 28 332 100,0 | 16 607 58,6 | 7 283 25,7 | 694 2,4 | 450 1,6 | 1 708 6,0 | 101 0,4 | 156 0,6 | 476 1,7 | 857 3,0 |
| Monschau | Anzahl 15 460 vH 100,0 | 13 516 87,5 | 12 838 100,0 | 9 130 71,1 | 1 268 9,9 | 112 0,9 | 884 3,0 | 1 711 13,3 | 31 0,3 | 57 0,4 | 145 1,1 | — |
| Schleiden | Anzahl 37 298 vH 100,0 | 32 686 87,6 | 31 630 100,0 | 22 877 72,3 | 4 812 15,2 | 356 1,1 | 2 043 6,5 | 869 2,8 | 180 0,6 | 134 0,4 | 359 1,1 | — |
| Reg.-Bez. Aachen | Anzahl 488 055 vH 100,0 | 401 653 80,5 | 384 631 100,0 | 221 596 57,6 | 101 015 26,3 | 18 421 4,8 | 14 703 3,8 | 13 709 3,6 | 3 759 1,0 | 4 406 1,1 | 5 189 1,3 | 1 833 0,5 |
| Landesteil Nordrhein | Anzahl 4 420 846 vH 100,0 | 3 500 882 77,3 | 3 411 412 100,0 | 1 327 580 38,9 | 1 010 744 29,7 | 277 032 8,1 | 344 932 10,1 | 272 341 8,0 | 16 366 0,5 | 78 872 2,3 | 55 285 1,6 | 28 260 0,8 |
| Stadtkreise: | | | | | | | | | | | | |
| Bocholt | Anzahl 20 121 vH 100,0 | 16 802 81,3 | 16 528 100,0 | 6 237 37,7 | 4 304 26,1 | 724 4,4 | 304 1,8 | 4 646 28,1 | 18 0,1 | 42 0,3 | 66 0,4 | 187 1,1 |
| Bottrop | Anzahl 59 058 vH 100,0 | 49 474 83,6 | 48 403 100,0 | 17 621 36,4 | 15 619 32,3 | 7 646 15,8 | 687 1,4 | 4 613 9,5 | 71 0,2 | 1 467 3,0 | 679 1,4 | — |
| Gelsenkirchen | Anzahl 207 144 vH 100,0 | 162 231 77,1 | 158 446 100,0 | 39 535 25,0 | 57 902 36,5 | 24 240 15,3 | 6 920 4,4 | 19 205 12,1 | 287 0,2 | 8 647 5,4 | 1 710 1,1 | — |
| Gladbeck | Anzahl 44 392 vH 100,0 | 38 981 86,7 | 37 929 100,0 | 11 913 31,4 | 15 086 39,8 | 6 052 16,0 | 592 1,6 | 2 876 7,6 | 71 0,2 | 848 2,2 | 491 1,3 | — |
| Münster | Anzahl 70 534 vH 100,0 | 55 329 78,4 | 54 680 100,0 | 18 761 34,3 | 12 655 23,1 | 1 836 3,0 | 6 646 12,2 | 13 847 25,3 | 85 0,2 | 224 0,4 | 826 1,5 | — |
| Recklinghausen | Anzahl 67 512 vH 100,0 | 55 636 80,8 | 54 423 100,0 | 20 899 38,4 | 17 173 31,6 | 6 608 12,2 | 2 061 3,8 | 3 830 7,0 | 72 0,1 | 1 111 2,0 | 1 256 2,3 | 1 398 2,6 |
| Landkreise: | | | | | | | | | | | | |
| Ahaus | Anzahl 53 740 vH 100,0 | 48 459 88,1 | 47 500 100,0 | 17 986 37,9 | 7 525 15,8 | 1 453 3,1 | 1 111 2,3 | 14 971 31,5 | 31 0,1 | 57 0,1 | 312 0,7 | 4 054 8,5 |
| Beckum | Anzahl 88 074 vH 100,0 | 71 939 81,6 | 70 186 100,0 | 29 744 42,4 | 18 630 26,5 | 3 708 5,3 | 1 963 2,8 | 9 616 13,7 | 158 0,2 | 237 0,3 | — | 6 130 8,8 |
| Borken | Anzahl 42 780 vH 100,0 | 38 663 90,4 | 37 743 100,0 | 18 299 48,5 | 4 665 12,4 | 355 0,9 | 797 2,1 | 10 191 27,0 | 35 0,1 | 64 0,2 | 161 0,4 | 3 176 8,4 |
| Coesfeld | Anzahl 43 184 vH 100,0 | 40 207 93,1 | 39 603 100,0 | 14 518 36,6 | 6 082 15,4 | 475 1,2 | 548 1,4 | 14 808 37,4 | 49 0,1 | 73 0,2 | 114 0,3 | 2 986 7,4 |
| Lüdinghausen | Anzahl 72 115 vH 100,0 | 62 965 87,3 | 61 361 100,0 | 27 298 44,5 | 15 324 25,0 | 3 558 5,5 | 1 888 3,1 | 8 892 14,5 | 74 0,1 | 196 0,3 | 433 0,7 | 3 901 5,3 |
| Münster | Anzahl 53 287 vH 100,0 | 46 007 86,3 | 45 019 100,0 | 15 705 34,9 | 8 854 19,7 | 797 1,8 | 2 312 5,1 | 16 615 36,9 | 88 0,2 | 244 0,5 | 404 0,9 | — |
| Recklinghausen | Anzahl 148 886 vH 100,0 | 126 839 85,2 | 123 008 100,0 | 46 877 38,1 | 89 504 72,7 | 13 334 10,8 | 2 472 2,0 | 12 774 10,4 | 283 0,2 | 1 958 1,6 | 1 694 1,4 | 4 112 3,4 |
| Steinfurt | Anzahl 89 026 vH 100,0 | 79 627 89,4 | 78 330 100,0 | 32 536 41,5 | 16 181 20,7 | 1 585 2,0 | 1 630 2,1 | 19 645 25,1 | 52 0,1 | 93 0,1 | 650 0,8 | 5 958 7,6 |
| Tecklenburg | Anzahl 67 834 vH 100,0 | 55 024 81,1 | 53 512 100,0 | 16 049 30,0 | 14 633 27,3 | 1 257 2,3 | 4 397 8,2 | 11 950 22,3 | 58 0,1 | 139 0,3 | 487 0,9 | 4 543 8,6 |
| Warendorf | Anzahl 35 232 vH 100,0 | 31 564 86,4 | 31 039 100,0 | 12 472 40,2 | 4 758 15,3 | 407 1,3 | 1 052 3,4 | 11 098 35,8 | 76 0,2 | 112 0,4 | — | 1 064 3,4 |
| Reg.-Bez. Münster | Anzahl 1 156 919 vH 100,0 | 979 747 82,6 | 957 710 100,0 | 346 450 36,2 | 258 895 27,0 | 73 635 7,7 | 35 395 3,7 | 179 577 18,8 | 1 508 0,1 | 15 514 1,6 | 9 283 1,0 | 37 453 3,9 |
| Stadtkreise: | | | | | | | | | | | | |
| Bielefeld | Anzahl 102 455 vH 100,0 | 85 592 81,4 | 82 651 100,0 | 23 079 27,9 | 37 059 44,8 | 3 747 4,5 | 9 537 11,6 | 2 349 2,9 | 121 0,2 | 1 941 2,3 | 2 184 2,7 | 2 634 3,2 |
| Herford | Anzahl 33 365 vH 100,0 | 26 744 78,9 | 25 981 100,0 | 8 092 31,1 | 10 955 42,2 | 986 3,8 | 1 914 7,4 | 279 1,1 | 33 0,1 | 2 632 10,3 | — | 1 040 4,0 |
| Landkreise: | | | | | | | | | | | | |
| Bielefeld | Anzahl 63 751 vH 100,0 | 55 201 84,9 | 52 674 100,0 | 18 117 34,4 | 25 553 48,5 | 2 282 4,3 | 2 234 4,3 | 1 072 2,0 | 49 0,1 | 827 1,6 | 967 1,8 | 1 573 3,0 |
| Büren | Anzahl 38 538 vH 100,0 | 33 017 83,1 | 32 326 100,0 | 12 777 39,5 | 4 979 15,4 | 355 1,1 | 387 1,2 | 9 279 28,7 | 41 0,1 | 97 0,3 | 361 1,1 | 4 050 12,6 |
| Detmold | Anzahl 89 825 vH 100,0 | 71 375 76,3 | 68 990 100,0 | 21 456 31,1 | 23 714 34,4 | 3 520 5,1 | 7 215 10,4 | 770 1,1 | 69 0,1 | 336 0,5 | 5 028 7,3 | 6 882 10,0 |
| Halle | Anzahl 35 832 vH 100,0 | 28 923 77,6 | 27 822 100,0 | 10 455 37,6 | 11 956 43,0 | 701 2,5 | 1 634 5,9 | 225 0,8 | 37 0,1 | 159 0,6 | 552 2,0 | 2 108 7,5 |
| Herford | Anzahl 106 714 vH 100,0 | 82 331 76,2 | 77 545 100,0 | 21 663 27,9 | 36 529 47,1 | 3 830 5,0 | 4 586 5,9 | 853 1,1 | 5 022 0,2 | — | — | 4 911 6,3 |

¹⁾ Ohne Wahlberechtigte, für die Wahlscheine ausgestellt wurden. — ²⁾ Einschl. der auf Wahlschein abgegebenen Stimmen. Wahlbeteiligung vgl. Vorbemerkung.

3. Die Wahlen zum 1. Bundestag am 14. August 1949

| Verwaltungsbezirk | Wahlberechtigte ¹⁾ | Abgegebene Stimmzettel ²⁾ | Gültige Stimmen | | | | | | | | | | |
|-------------------------------|-------------------------------|--------------------------------------|-----------------|---------------------|-----------|---------|---------|---------|--------|---------|---------|---------|-------------|
| | | | insgesamt | davon entfielen auf | | | | | | | | DKP/DRP | Unabhängige |
| | | | | CDU | SPD | KPD | FDP | Z | RWVP | RSF | | | |
| Landkreise: | | | | | | | | | | | | | |
| Höxter | Anzahl 60 702 | 52 817 | 51 854 | 21 346 | 10 167 | 789 | 2 637 | 10 634 | 113 | 115 | 589 | 5 464 | |
| | vH 100,0 | 82,4 | 100,0 | 41,2 | 19,6 | 1,5 | 5,1 | 20,5 | 0,2 | 0,2 | 1,1 | 10,6 | |
| Lemgo | Anzahl 85 105 | 66 542 | 64 205 | 17 381 | 25 441 | 3 028 | 8 594 | 901 | 125 | 855 | 1 745 | 6 185 | |
| | vH 100,0 | 76,0 | 100,0 | 27,1 | 39,6 | 4,7 | 13,4 | 1,4 | 0,2 | 1,3 | 2,7 | 9,6 | |
| Lübbecke | Anzahl 51 823 | 36 650 | 35 110 | 15 400 | 13 222 | 909 | 1 871 | 180 | 35 | 273 | — | 3 220 | |
| | vH 100,0 | 69,2 | 100,0 | 43,9 | 37,7 | 2,6 | 5,3 | 0,5 | 0,1 | 0,8 | — | 9,1 | |
| Minden | Anzahl 116 530 | 90 839 | 86 234 | 30 822 | 37 549 | 5 362 | 6 024 | 429 | 149 | 2 133 | — | 3 766 | |
| | vH 100,0 | 76,5 | 100,0 | 35,7 | 43,5 | 6,2 | 7,0 | 0,5 | 0,2 | 2,5 | — | 4,4 | |
| Paderborn | Anzahl 63 901 | 54 340 | 53 127 | 22 475 | 9 260 | 799 | 1 367 | 14 320 | 126 | 138 | 2 342 | 2 300 | |
| | vH 100,0 | 81,9 | 100,0 | 42,3 | 17,4 | 1,5 | 2,6 | 26,9 | 0,3 | 0,3 | 4,4 | 4,3 | |
| Warburg | Anzahl 32 215 | 27 889 | 27 380 | 10 924 | 3 371 | 215 | 514 | 7 275 | 21 | 59 | 302 | 4 689 | |
| | vH 100,0 | 83,5 | 100,0 | 39,9 | 12,3 | 0,8 | 1,9 | 26,6 | 0,1 | 0,2 | 1,1 | 17,1 | |
| Wiedenbrück | Anzahl 77 905 | 64 767 | 62 796 | 28 777 | 15 435 | 949 | 3 036 | 8 896 | 134 | 521 | 1 204 | 3 844 | |
| | vH 100,0 | 81,5 | 100,0 | 45,8 | 24,6 | 1,5 | 4,9 | 14,2 | 0,2 | 0,8 | 1,9 | 6,1 | |
| Reg.-Bez. Detmold | Anzahl 958 661 | 777 027 | 748 695 | 262 764 | 265 190 | 27 472 | 51 560 | 57 462 | 1 194 | 15 158 | 15 274 | 52 621 | |
| | vH 100,0 | 78,9 | 100,0 | 35,1 | 35,4 | 3,7 | 6,9 | 7,7 | 0,2 | 2,0 | 2,0 | 7,0 | |
| Stadtkreise: | | | | | | | | | | | | | |
| Bochum | Anzahl 191 329 | 160 378 | 156 339 | 49 442 | 61 062 | 16 064 | 12 091 | 3 689 | 277 | 8 719 | 2 289 | 2 706 | |
| | vH 100,0 | 82,5 | 100,0 | 31,6 | 39,1 | 10,3 | 7,7 | 2,3 | 0,2 | 5,6 | 1,5 | 1,7 | |
| Castrop-Rauxel | Anzahl 43 341 | 37 859 | 36 512 | 14 017 | 15 437 | 4 419 | 1 006 | 536 | 85 | 204 | 421 | 387 | |
| | vH 100,0 | 86,0 | 100,0 | 38,4 | 42,3 | 12,1 | 2,8 | 1,5 | 0,2 | 0,5 | 1,2 | 1,0 | |
| Dortmund | Anzahl 341 945 | 272 909 | 265 855 | 79 009 | 113 955 | 32 296 | 26 707 | 6 221 | 747 | 2 411 | 4 509 | — | |
| | vH 100,0 | 78,1 | 100,0 | 29,7 | 42,9 | 12,1 | 10,0 | 2,4 | 0,3 | 0,9 | 1,7 | — | |
| Hagen i. W. | Anzahl 97 978 | 80 857 | 79 141 | 25 634 | 25 555 | 11 479 | 12 424 | 874 | 159 | 1 782 | 1 234 | — | |
| | vH 100,0 | 80,0 | 100,0 | 32,4 | 32,3 | 14,5 | 15,7 | 1,1 | 0,2 | 2,2 | 1,6 | — | |
| Hamm (Westf.) | Anzahl 38 405 | 31 121 | 30 457 | 9 981 | 9 250 | 1 528 | 4 189 | 4 665 | 50 | 99 | 695 | — | |
| | vH 100,0 | 79,0 | 100,0 | 32,8 | 30,4 | 5,0 | 13,7 | 15,3 | 0,2 | 0,3 | 2,3 | — | |
| Herne | Anzahl 72 348 | 60 333 | 58 417 | 18 852 | 24 101 | 7 209 | 3 695 | 1 337 | 116 | 782 | 1 000 | 1 325 | |
| | vH 100,0 | 82,5 | 100,0 | 32,3 | 41,3 | 12,3 | 6,3 | 2,3 | 0,2 | 1,3 | 1,7 | 2,3 | |
| Iserlohn | Anzahl 31 712 | 24 596 | 24 043 | 4 804 | 8 662 | 1 169 | 4 497 | 3 070 | 54 | 1 067 | 536 | 184 | |
| | vH 100,0 | 76,1 | 100,0 | 20,0 | 36,0 | 4,9 | 18,7 | 12,8 | 0,2 | 4,4 | 2,2 | 0,8 | |
| Lüdenscheid | Anzahl 35 519 | 29 389 | 28 792 | 9 372 | 10 894 | 1 703 | 3 613 | 290 | 49 | 2 235 | 399 | 237 | |
| | vH 100,0 | 81,1 | 100,0 | 32,6 | 37,8 | 5,9 | 12,5 | 1,0 | 0,2 | 7,8 | 1,4 | 0,8 | |
| Lünen | Anzahl 38 135 | 33 287 | 32 278 | 10 554 | 14 850 | 3 457 | 2 002 | 473 | 55 | 371 | 516 | — | |
| | vH 100,0 | 86,2 | 100,0 | 32,7 | 46,0 | 10,7 | 6,2 | 1,5 | 0,2 | 1,1 | 1,6 | — | |
| Siegen | Anzahl 23 417 | 19 591 | 19 234 | 7 075 | 5 292 | 909 | 2 346 | 245 | 30 | 64 | 2 621 | 652 | |
| | vH 100,0 | 80,3 | 100,0 | 36,8 | 27,5 | 4,7 | 12,2 | 1,3 | 0,2 | 0,3 | 13,6 | 3,4 | |
| Wanne-Eickel | Anzahl 56 788 | 47 471 | 46 095 | 15 496 | 19 353 | 7 194 | 1 996 | 894 | 106 | 548 | 508 | — | |
| | vH 100,0 | 82,1 | 100,0 | 33,6 | 42,0 | 15,6 | 4,3 | 2,0 | 0,2 | 1,2 | 1,1 | — | |
| Wattenscheid | Anzahl 44 141 | 37 320 | 36 253 | 12 997 | 14 384 | 4 664 | 1 812 | 686 | 73 | 1 382 | 255 | — | |
| | vH 100,0 | 83,3 | 100,0 | 35,8 | 39,7 | 12,9 | 5,0 | 1,9 | 0,2 | 3,8 | 0,7 | — | |
| Witten | Anzahl 52 206 | 43 970 | 42 532 | 11 464 | 19 118 | 4 025 | 4 726 | 845 | 99 | 465 | 1 483 | 507 | |
| | vH 100,0 | 82,8 | 100,0 | 27,0 | 44,9 | 9,5 | 11,1 | 1,5 | 0,2 | 1,1 | 3,5 | 1,2 | |
| Landkreise: | | | | | | | | | | | | | |
| Altena | Anzahl 93 602 | 76 904 | 75 260 | 23 300 | 27 523 | 4 111 | 10 696 | 2 280 | 114 | 3 222 | 1 353 | 2 661 | |
| | vH 100,0 | 79,6 | 100,0 | 31,0 | 36,6 | 5,4 | 14,2 | 3,0 | 0,2 | 4,3 | 1,8 | 3,5 | |
| Arnsberg | Anzahl 70 556 | 63 170 | 61 988 | 27 083 | 15 552 | 1 345 | 3 129 | 10 722 | 46 | 444 | 708 | 2 959 | |
| | vH 100,0 | 85,3 | 100,0 | 43,7 | 25,1 | 2,2 | 5,0 | 17,3 | 0,1 | 0,7 | 1,1 | 4,8 | |
| Brilon | Anzahl 44 864 | 41 891 | 41 058 | 20 459 | 6 342 | 463 | 1 383 | 8 007 | — | 89 | 332 | 3 983 | |
| | vH 100,0 | 84,5 | 100,0 | 49,8 | 15,4 | 1,2 | 3,4 | 19,5 | — | 0,2 | 0,8 | 9,7 | |
| Ennepe-Ruhr-Kreis | Anzahl 143 998 | 121 302 | 117 710 | 26 768 | 45 848 | 13 349 | 21 255 | 1 865 | 229 | 5 473 | 2 174 | 749 | |
| | vH 100,0 | 82,8 | 100,0 | 22,8 | 38,9 | 11,3 | 18,1 | 1,6 | 0,2 | 4,6 | 1,9 | 0,6 | |
| Iserlohn | Anzahl 102 708 | 87 040 | 84 701 | 25 737 | 28 822 | 4 878 | 6 702 | 10 827 | 169 | 2 484 | 1 456 | 3 626 | |
| | vH 100,0 | 82,7 | 100,0 | 30,4 | 34,0 | 5,8 | 7,9 | 12,8 | 0,2 | 2,9 | 1,7 | 4,3 | |
| Lippstadt | Anzahl 53 531 | 47 807 | 46 932 | 22 521 | 8 965 | 1 417 | 4 775 | 4 734 | — | 112 | 398 | 4 010 | |
| | vH 100,0 | 84,3 | 100,0 | 48,0 | 19,1 | 3,0 | 10,2 | 10,1 | — | 0,2 | 0,8 | 8,5 | |
| Meschede | Anzahl 45 332 | 40 407 | 39 608 | 22 484 | 7 439 | 878 | 1 128 | 4 228 | 59 | 123 | 449 | 3 022 | |
| | vH 100,0 | 83,1 | 100,0 | 56,8 | 18,8 | 1,7 | 2,8 | 10,7 | 0,1 | 0,3 | 1,2 | 7,6 | |
| Olpe | Anzahl 51 616 | 47 724 | 46 878 | 25 557 | 8 485 | 833 | 1 462 | 8 796 | 54 | 149 | 872 | 670 | |
| | vH 100,0 | 87,0 | 100,0 | 54,5 | 18,1 | 1,8 | 3,1 | 18,8 | 0,1 | 0,3 | 1,9 | 1,4 | |
| Siegen | Anzahl 87 776 | 70 217 | 68 801 | 27 170 | 20 329 | 1 978 | 4 257 | 1 292 | 72 | 146 | 8 711 | 4 846 | |
| | vH 100,0 | 78,1 | 100,0 | 39,5 | 29,5 | 2,9 | 6,2 | 1,9 | 0,1 | 0,2 | 12,7 | 7,0 | |
| Soest | Anzahl 63 100 | 51 345 | 50 109 | 18 554 | 10 861 | 1 334 | 3 518 | 11 019 | 53 | 180 | 761 | 3 829 | |
| | vH 100,0 | 78,0 | 100,0 | 37,0 | 21,7 | 2,7 | 7,0 | 22,0 | 0,1 | 0,4 | 1,5 | 7,6 | |
| Unna | Anzahl 119 326 | 103 833 | 98 719 | 29 196 | 45 652 | 8 235 | 8 372 | 4 607 | 138 | 487 | 2 032 | — | |
| | vH 100,0 | 85,9 | 100,0 | 29,6 | 46,2 | 8,3 | 8,5 | 4,7 | 0,1 | 0,5 | 2,1 | — | |
| Wittgenstein | Anzahl 26 762 | 21 340 | 21 014 | 7 203 | 6 612 | 351 | 1 788 | 53 | 29 | 66 | 2 444 | 2 468 | |
| | vH 100,0 | 75,5 | 100,0 | 34,3 | 31,5 | 1,7 | 8,5 | 0,3 | 0,1 | 0,3 | 11,6 | 11,7 | |
| Reg.-Bez. Arnsberg | Anzahl 1 970 435 | 1 652 063 | 1 608 726 | 544 729 | 574 343 | 135 086 | 149 569 | 92 055 | 2 863 | 33 104 | 38 156 | 38 821 | |
| | vH 100,0 | 81,5 | 100,0 | 33,9 | 35,7 | 8,4 | 9,3 | 5,7 | 0,2 | 2,0 | 2,4 | 2,4 | |
| Landest. Westfalen | Anzahl 4 086 015 | 3 408 837 | 3 315 131 | 1 153 943 | 1 098 428 | 236 193 | 236 524 | 329 094 | 5 565 | 63 776 | 62 713 | 128 895 | |
| | vH 100,0 | 81,2 | 100,0 | 34,8 | 33,1 | 7,1 | 7,2 | 9,9 | 0,2 | 1,9 | 1,9 | 3,9 | |
| Nordrhein-Westfalen | Anzahl 8 506 861 | 6 909 719 | 6 726 543 | 2 481 523 | 2 109 172 | 513 225 | 581 456 | 601 435 | 21 931 | 142 648 | 117 998 | 157 155 | |
| | vH 100,0 | 79,2 | 100,0 | 36,9 | 31,4 | 7,6 | 8,6 | 8,9 | 0,3 | 2,1 | 1,8 | 2,4 | |

¹⁾ Ohne Wahlberechtigte, für die Wahlscheine ausgestellt wurden. — ²⁾ Einschl. der auf Wahlschein abgegebenen Stimmen. Wahlbeteiligung vgl. Vorbemerkung.

1. Öffentliche Jugendhilfe

(Rechnungsjahre 1950 und 1951)

| Art der Jugendhilfe | Landesjugendamt | | | | insgesamt | |
|---|-----------------|---------|-------------------------|---------|-----------|---------|
| | Nordrhein | | Westfalen ¹⁾ | | 1950 | 1951 |
| | 1950 | 1951 | 1950 | 1951 | | |
| Jugendhilfe | | | | | | |
| Pflegekinder (§ 19/20 RJWG ¹⁾) | 7 770 | 7 746 | 10 317 | 10 022 | 18 087 | 17 768 |
| davon uneheliche | 5 344 | 5 341 | 5 945 | 5 840 | 11 289 | 11 181 |
| Unter Aufsicht stehende uneheliche Kinder bei der Mutter (§ 24, S. 2 RJWG ¹⁾) | 49 329 | 52 350 | 35 227 | 36 607 | 84 556 | 88 957 |
| Vaterschaftsfeststellungen im Rechnungsjahr | 12 004 | 12 709 | 9 610 | 9 653 | 21 614 | 22 362 |
| durch erfolgreiche Klage | 4 744 | 5 302 | 3 980 | 3 701 | 8 724 | 9 003 |
| durch erfolglose Klage | 535 | 427 | 482 | 381 | 1 017 | 808 |
| Vater nicht feststellbar | 1 141 | 959 | 700 | 670 | 1 841 | 1 629 |
| durch Anerkennung | 5 042 | 5 170 | 3 514 | 3 597 | 8 556 | 8 787 |
| davon durch Besatzungsangehörige | 35 | 26 | 38 | 24 | 73 | 50 |
| sonstige | 542 | 851 | 934 | 1 304 | 1 476 | 2 155 |
| Minderjährige unter Amtspflege- und Amtsbeistandschaft ¹⁾) | 4 043 | 4 593 | 3 202 | 3 650 | 7 245 | 8 243 |
| darunter Unterhaltspflegschaften | 953 | 989 | 1 118 | 1 287 | 2 071 | 2 276 |
| Sorgerechtspflegschaften | 1 995 | 2 390 | 1 523 | 1 884 | 3 518 | 4 274 |
| Pflegschaften zur Vertretung des Kindes im Ehelichkeitsanfechtungsprozeß | 860 | 823 | 453 | 325 | 1 313 | 1 148 |
| Adoptionen unter Mitwirkung des Jugendamtes im Rechnungsjahr | 566 | 597 | 510 | 681 | 1 076 | 1 278 |
| Im Jugendamtsbereich unter Vormundschaft stehende Minderjährige ¹⁾) | 164 332 | 170 940 | 121 139 | 129 743 | 285 471 | 300 683 |
| unter Amtsvormundschaft | 59 786 | 62 078 | 52 364 | 53 598 | 112 150 | 115 676 |
| davon gesetzliche Amtsvormundschaft | 58 344 | 60 492 | 51 202 | 52 138 | 109 546 | 113 596 |
| Einzelvormundschaft | 100 971 | 105 286 | 68 382 | 75 677 | 169 353 | 180 963 |
| Vereins- und Anstaltsvormundschaft | 3 575 | 3 576 | 393 | 468 | 3 968 | 4 044 |
| Minderjährige unter Schutzaufsicht ¹⁾) | 9 645 | 8 025 | 5 396 | 5 789 | 15 041 | 13 814 |
| und zwar weiblich | 3 551 | 2 762 | 1 998 | 2 132 | 5 549 | 4 894 |
| gerichtlich angeordnet | 8 224 | 6 513 | 3 794 | 4 149 | 12 018 | 10 662 |
| Betreute heimatlose Jugendliche im Rechnungsjahr | 855 | 579 | 598 | 480 | 1 453 | 1 059 |
| bis zu 14 Jahren | 291 | 201 | 239 | 200 | 530 | 401 |
| und zwar weiblich | 809 | 403 | 503 | 418 | 1 112 | 821 |
| Heimatvertriebene, Zugewanderte über 14 Jahre | 13 169 | 15 093 | 8 063 | 7 582 | 21 232 | 22 675 |
| und zwar weiblich | 3 197 | 3 332 | 1 791 | 1 537 | 4 988 | 4 869 |
| Heimatvertriebene, Zugewanderte | 9 097 | 10 484 | 6 419 | 5 688 | 15 516 | 16 172 |
| Fürsorgeerziehung | | | | | | |
| Minderjährige in Fürsorgeerziehung ¹⁾) | 8 558 | 8 717 | 6 826 | 6 747 | 15 384 | 15 464 |
| und zwar weiblich | 3 971 | 3 913 | 3 342 | 3 226 | 7 313 | 7 136 |
| in vorläufiger Fürsorgeerziehung | 1 864 | 1 261 | 296 | 333 | 1 680 | 1 594 |
| Von den Minderjährigen in Fürsorgeerziehung sind untergebracht in öffentlichen Erziehungsheimen | 1 022 | 1 021 | 285 | 261 | 1 307 | 1 302 |
| privaten Erziehungsheimen | 2 827 | 3 182 | 2 690 | 2 845 | 5 317 | 6 027 |
| Beobachtungs- und Sichtungsheimen | 397 | 30 | — | — | 397 | 30 |
| eigener Familie | 1 332 | 1 528 | 1 244 | 1 182 | 2 576 | 2 710 |
| fremder Familie | 926 | 812 | 792 | 720 | 1 718 | 1 532 |
| Lehr-, Dienst- und Arbeitsstellen | 1 678 | 1 629 | 1 302 | 1 267 | 2 980 | 2 896 |
| nicht untergebrachte Minderjährige | 444 | 414 | 287 | 312 | 781 | 726 |
| Im Rechnungsjahr in endgültige Fürsorgeerziehung überwiesene Minderjährige | 1 624 | 1 692 | 1 114 | 1 137 | 2 738 | 2 829 |
| Alter am Tage des Beschlusses | | | | | | |
| unter 2 Jahre | — | 8 | 3 | 4 | 3 | 7 |
| 2 bis „ 6 „ | 1 | 6 | 8 | 2 | 4 | 8 |
| 6 „ „ 14 „ | 14 | 16 | 19 | 16 | 33 | 32 |
| 14 „ „ 19 „ | 15 | 19 | 22 | 19 | 37 | 38 |
| Zusammen | 872 | 971 | 241 | 200 | 613 | 571 |
| Von den in endgültige Fürsorgeerziehung überwiesenen Minderjährigen waren | 177 | 184 | 148 | 105 | 325 | 289 |
| Kinder vollständiger Familien | 511 | 580 | 308 | 404 | 819 | 984 |
| Kinder aus durch Krieg u. ä. auseinandergerissenen Familien | 554 | 513 | 370 | 387 | 904 | 900 |
| Kinder aus geschiedenen oder getrennten Ehen | 887 | 970 | 571 | 624 | 1 468 | 1 594 |
| uneheliche Kinder | 727 | 722 | 543 | 513 | 1 270 | 1 235 |
| Vollwaisen | 465 | 614 | 417 | 430 | 882 | 1 044 |
| Halbwaisen | 111 | 101 | 77 | 66 | 188 | 167 |
| uneheliche Kinder | 414 | 388 | 231 | 241 | 645 | 629 |
| Vollwaisen | 151 | 143 | 98 | 80 | 249 | 223 |
| Halbwaisen | 47 | 33 | 26 | 17 | 73 | 50 |
| Halbwaisen | 436 | 413 | 265 | 303 | 701 | 716 |

¹⁾ Einschließlich Lippe. — ²⁾ Stand am Ende des Rechnungsjahres.

2. Die Wohlfahrtsausgaben der Bezirke

| Lfd. Nr. | Verwaltungs- bezirk | Offene Fürsorge | | | | | | | | | | Geschlossene Fürsorge | | |
|--------------------------------|---------------------------------------|-----------------------------|------------------------|---|--|-----------------------------|--|---------------|------------|---|------------------------------|---|---------------------------------|--|
| | | Par- teien ¹⁾ | Personen ¹⁾ | | Ausgaben | | | | | | | Unter- ge- brachte Perso- nen ¹⁾ | Ge- meldete Aus- gaben | |
| | | | ins- ge- samt | auf 1000 der Be- völke- rung | Laufende Barleistungen | | | | | Sonstige Leistun- gen ²⁾ | ins- gesamt ²⁾ | | | je Kopf der Be- völke- rung |
| | | | | | Ur- spring- liche Auf- gaben | Kriegs- folgen- hilfe | Für- sorge f. pol. u. rass. Ver- folgte | zu- sammen | | | | | | |
| | | Anzahl | | DM | | | | | | | Anzahl | DM | | |
| Stadtkreise: | | | | | | | | | | | | | | |
| 1 | Düsseldorf | 8 082 | 18 016 | 23,8 | 4 416 144 | 889 293 | 7 771 | 5 263 208 | 2 477 994 | 7 741 202 | 14,18 | 3 820 | 4 558 981 | |
| 2 | Duisburg | 6 911 | 11 026 | 25,7 | 3 716 830 | 990 030 | 327 | 4 647 187 | 2 215 385 | 6 862 572 | 16,00 | 2 869 | 2 155 667 | |
| 3 | Essen | 9 784 | 17 403 | 27,8 | 4 692 016 | 1 349 709 | 10 557 | 6 052 282 | 2 499 697 | 8 551 979 | 13,66 | 2 709 | 2 921 011 | |
| 4 | Krefeld | 2 516 | 4 631 | 25,8 | 1 303 668 | 423 846 | — | 1 727 514 | 899 314 | 2 626 828 | 14,63 | 1 416 | 1 883 936 | |
| 5 | M. Gladbach | 1 285 | 2 645 | 20,4 | 758 758 | 256 935 | — | 1 015 693 | 251 410 | 1 267 103 | 9,75 | 873 | 796 423 | |
| 6 | Mülheim a.d. Ruhr . | 2 291 | 3 593 | 23,3 | 949 152 | 560 256 | 626 | 1 510 034 | 415 745 | 1 925 779 | 12,50 | 701 | 666 748 | |
| 7 | Neuß | 725 | 1 332 | 19,7 | 418 026 | 149 430 | — | 567 456 | 153 053 | 720 509 | 10,66 | 371 | 431 932 | |
| 8 | Oberhausen | 3 410 | 5 772 | 27,1 | 1 523 088 | 710 891 | 186 | 2 234 165 | 1 014 340 | 3 248 505 | 15,28 | 623 | 706 778 | |
| 9 | Remscheid | 1 288 | 2 224 | 20,6 | 619 580 | 276 934 | 1 143 | 897 657 | 420 984 | 1 318 641 | 12,23 | 410 | 400 395 | |
| 10 | Rheydt | 732 | 1 377 | 17,0 | 358 058 | 109 223 | — | 467 281 | 194 699 | 661 980 | 8,17 | 287 | 320 138 | |
| 11 | Solingen | 1 691 | 2 758 | 18,1 | 788 718 | 319 483 | 500 | 1 108 701 | 400 582 | 1 509 283 | 9,89 | 698 | 847 869 | |
| 12 | Viersen | 441 | 846 | 22,5 | 217 982 | 100 318 | 128 | 318 428 | 249 516 | 567 944 | 15,12 | 332 | 291 064 | |
| 13 | Wuppertal | 4 132 | 6 292 | 16,7 | 2 279 732 | 632 168 | 270 | 2 912 170 | 1 585 655 | 4 497 825 | 11,94 | 3 026 | 3 533 454 | |
| Landkreise: | | | | | | | | | | | | | | |
| 14 | Dinslaken | 1 316 | 2 360 | 28,1 | 627 204 | 282 692 | 1 181 | 911 077 | 280 578 | 1 191 655 | 14,20 | 160 | 158 854 | |
| 15 | Düsseld.-Mettmann | 3 717 | 6 145 | 24,0 | 1 471 148 | 1 127 024 | 1 215 | 2 599 387 | 1 418 068 | 4 017 455 | 15,68 | 1 295 | 1 301 841 | |
| 16 | Geldern | 821 | 1 541 | 20,9 | 286 795 | 322 091 | — | 608 886 | 533 579 | 1 142 465 | 15,47 | 286 | 357 477 | |
| 17 | Grevenbroich | 1 793 | 3 511 | 23,8 | 625 087 | 669 612 | 646 | 1 295 345 | 754 229 | 2 049 574 | 13,90 | 629 | 566 892 | |
| 18 | Kempen-Krefeld . . . | 1 976 | 3 924 | 20,8 | 719 203 | 762 728 | 3 210 | 1 485 141 | 751 956 | 2 237 097 | 11,83 | 959 | 981 513 | |
| 19 | Kleve | 1 029 | 1 881 | 20,8 | 497 817 | 269 233 | — | 767 050 | 228 135 | 995 185 | 11,03 | 184 | 224 894 | |
| 20 | Moers | 3 143 | 5 194 | 21,0 | 1 337 143 | 810 577 | 940 | 2 148 060 | 1 137 777 | 3 285 837 | 13,27 | 885 | 880 697 | |
| 21 | Rees | 1 109 | 1 960 | 24,7 | 489 617 | 331 295 | — | 820 912 | 307 074 | 1 127 986 | 14,24 | 280 | 327 768 | |
| 22 | Rhein-Wupper-Kr. | 2 842 | 4 758 | 21,5 | 1 068 855 | 858 772 | 3 124 | 1 930 751 | 687 888 | 2 618 639 | 11,82 | 902 | 1 068 411 | |
| Reg.-Bez. Düsseldorf | | | | | | | | | | | | | | |
| 23 | Stadtkreise: | 60 984 | 104 189 | 23,2 | 29 164 621 | 12 092 540 | 31 224 | 41 288 385 | 18 877 658 | 60 166 043 | 13,40 | 23 215 | 25 317 743 | |
| 24 | Bonn | 1 947 | 3 653 | 28,9 | 1 083 489 | 984 136 | 2 514 | 1 470 139 | 261 610 | 1 731 749 | 13,70 | 1 224 | 1 223 323 | |
| 25 | Köln | 6 339 | 10 690 | 16,9 | 3 688 335 | 893 189 | 18 613 | 4 600 137 | 1 838 342 | 6 438 479 | 10,18 | 5 353 | 6 379 205 | |
| Landkreise: | | | | | | | | | | | | | | |
| 26 | Bergheim (Erft) . . . | 899 | 1 615 | 17,0 | 293 952 | 354 832 | 969 | 649 153 | 238 766 | 887 919 | 9,37 | 288 | 359 721 | |
| 27 | Bonn | 2 364 | 4 037 | 26,7 | 825 706 | 613 844 | 549 | 1 440 099 | 400 028 | 1 840 127 | 12,16 | 657 | 575 439 | |
| 28 | Euskirchen | 987 | 1 647 | 17,4 | 347 042 | 402 495 | 69 | 749 606 | 301 360 | 1 050 966 | 11,10 | 319 | 368 839 | |
| 29 | Köln | 1 582 | 2 891 | 18,7 | 772 475 | 486 519 | 1 485 | 1 260 489 | 401 171 | 1 661 660 | 10,74 | 523 | 524 461 | |
| 30 | Oberbergischer Kr. | 1 334 | 2 621 | 21,5 | 544 751 | 578 559 | 1 005 | 924 715 | 431 917 | 1 356 632 | 11,15 | 633 | 641 424 | |
| 31 | Rhein.-Berg. Kr. . . . | 2 450 | 4 487 | 27,5 | 767 387 | 1 020 021 | — | 1 787 408 | 623 067 | 2 410 475 | 14,78 | 629 | 780 249 | |
| 32 | Siegkreis | 3 650 | 6 274 | 30,5 | 1 529 199 | 1 372 647 | 1 055 | 2 702 901 | 717 644 | 3 420 545 | 16,65 | 1 258 | 954 915 | |
| Reg.-Bez. Köln | | | | | | | | | | | | | | |
| 33 | Stadtkreis: | 21 552 | 37 915 | 21,7 | 9 452 336 | 6 106 642 | 25 669 | 15 584 647 | 5 213 905 | 20 798 552 | 11,92 | 10 884 | 11 805 576 | |
| 34 | Aachen | 2 781 | 4 575 | 33,4 | 1 871 155 | 876 268 | 4 240 | 1 751 663 | 659 602 | 2 411 265 | 17,58 | 1 276 | 1 279 407 | |
| Landkreise: | | | | | | | | | | | | | | |
| 35 | Aachen | 2 638 | 4 842 | 21,2 | 1 451 187 | 507 573 | — | 1 958 760 | 549 157 | 2 507 917 | 10,97 | 601 | 547 950 | |
| 36 | Düren | 1 388 | 2 668 | 21,7 | 702 990 | 410 984 | — | 1 113 974 | 327 129 | 1 441 103 | 11,74 | 475 | 389 889 | |
| 37 | Erkelenz | 500 | 946 | 13,2 | 221 360 | 200 395 | — | 421 755 | 296 942 | 718 697 | 10,01 | 144 | 153 359 | |
| 38 | Seifhanskreis | — | — | — | — | — | — | — | — | — | — | — | — | |
| 39 | Geilenk.-Heinsb. . . . | 580 | 1 067 | 10,7 | 256 884 | 194 452 | — | 451 336 | 244 736 | 696 072 | 6,98 | 192 | 158 063 | |
| 40 | Jülich | 485 | 786 | 13,9 | 216 485 | 119 050 | — | 335 535 | 186 862 | 522 397 | 9,21 | 179 | 129 804 | |
| 41 | Monschau | 257 | 538 | 21,2 | 77 733 | 109 692 | — | 187 425 | 98 578 | 286 003 | 11,26 | 57 | 56 272 | |
| 42 | Schleiden | 474 | 875 | 14,6 | 179 253 | 198 932 | — | 378 185 | 232 569 | 610 754 | 10,22 | 142 | 158 345 | |
| Reg.-Bez. Aachen | | | | | | | | | | | | | | |
| 43 | Landesteil Nordrhein | 91 639 | 158 401 | 22,5 | 43 094 004 | 20 316 528 | 61 133 | 63 471 665 | 26 687 138 | 90 158 803 | 12,81 | 37 165 | 39 996 408 | |
| Stadtkreise: | | | | | | | | | | | | | | |
| 44 | Bocholt | 210 | 486 | 12,8 | 98 322 | 40 642 | 40 | 139 004 | 73 034 | 212 038 | 5,59 | 253 | 256 162 | |
| 45 | Bottrop | 1 534 | 2 703 | 27,9 | 721 972 | 214 122 | 163 | 936 257 | 269 295 | 1 205 552 | 12,44 | 413 | 459 024 | |
| 46 | Gelsenkirchen | 5 577 | 9 081 | 27,4 | 2 691 204 | 1 074 021 | 2 402 | 3 767 627 | 1 407 790 | 5 175 417 | 15,59 | 1 160 | 1 009 675 | |
| 47 | Gladbeck | 940 | 1 602 | 21,7 | 535 905 | 187 486 | 858 | 704 249 | 158 290 | 862 539 | 11,68 | 199 | 175 923 | |
| 48 | Münster | 1 221 | 2 240 | 17,1 | 630 232 | 253 587 | 480 | 884 299 | 384 902 | 1 249 201 | 9,56 | 968 | 528 743 | |
| 49 | Recklinghausen | 1 633 | 2 620 | 23,9 | 679 421 | 368 082 | — | 1 047 503 | 325 501 | 1 373 004 | 12,50 | 379 | 350 673 | |

¹⁾ Stand Ende des Rechnungsjahres. — ²⁾ Einschl. Weihnachtsbeihilfe.

fürsorgeverbände im Rechnungsjahr 1951

| Wohlfahrts- ausgaben | | Dagegen 1950 | | | | | | | | | | | Lfd. Nr. |
|-------------------------|--|-----------------------------|------------------------|---|--------------------------------|---|-------------------------|--|---|-----------------------|-------------------------|--|-------------|
| | | Offene Fürsorge | | | | | | | Geschlossene Fürsorge | | Wohlfahrts- ausgaben | | |
| | | Par- teien ¹⁾ | Personen ¹⁾ | | Ausgaben | | | | Unter- ge- brachte Per- sonen ¹⁾ | Gemeldete Ausgaben | insgesamt | je Kopf der Be- völke- rung | |
| | | | ins- gesamt | auf 1000 der Be- völke- rung | Laufende Bar- leistungen | Sonstige Leistun- gen ²⁾ | insgesamt ³⁾ | je Kopf der Be- völke- rung | | | | | |
| insgesamt | je Kopf der Be- völke- rung | | | | | | | | | | | | |
| DM | | Anzahl | | | DM | | | | Anzahl | DM | | | |
| 12 300 183 | 22,53 | 8 719 | 14 298 | 28,9 | 4 841 461 | 1 365 345 | 6 206 806 | 12,56 | 3 990 | 3 847 332 | 10 054 138 | 20,34 | 1 |
| 9 018 239 | 21,02 | 7 857 | 12 482 | 30,7 | 4 568 441 | 1 759 714 | 6 328 155 | 15,54 | 3 177 | 1 756 439 | 8 084 594 | 19,35 | 2 |
| 11 472 990 | 18,31 | 10 010 | 17 975 | 29,9 | 5 630 354 | 2 340 029 | 7 970 383 | 13,25 | 2 578 | 2 414 865 | 10 385 248 | 17,27 | 3 |
| 4 510 764 | 25,13 | 2 781 | 5 141 | 30,4 | 1 742 545 | 609 988 | 2 352 533 | 13,90 | 1 430 | 1 658 153 | 4 010 686 | 23,70 | 4 |
| 2 063 526 | 15,89 | 1 617 | 3 258 | 26,4 | 1 179 944 | 384 693 | 1 564 567 | 12,66 | 821 | 689 112 | 2 341 411 | 15,75 | 5 |
| 2 592 527 | 16,83 | 2 580 | 4 076 | 27,4 | 1 463 973 | 390 379 | 1 854 352 | 12,47 | 624 | 487 059 | 2 253 679 | 18,23 | 6 |
| 1 152 441 | 17,05 | 858 | 1 568 | 25,1 | 595 323 | 145 241 | 740 564 | 11,85 | 469 | 410 016 | 1 150 580 | 18,41 | 7 |
| 3 955 283 | 18,60 | 3 714 | 6 567 | 32,6 | 2 073 544 | 634 554 | 2 708 098 | 13,46 | 569 | 578 669 | 3 286 767 | 16,33 | 8 |
| 1 719 086 | 15,95 | 1 836 | 3 377 | 32,9 | 999 101 | 352 016 | 1 351 117 | 13,16 | 385 | 341 093 | 1 692 210 | 16,48 | 9 |
| 982 118 | 12,12 | 824 | 1 613 | 20,7 | 468 776 | 196 754 | 665 530 | 8,53 | 260 | 251 568 | 917 098 | 11,75 | 10 |
| 2 357 152 | 15,44 | 1 996 | 3 197 | 21,8 | 1 240 645 | 288 239 | 1 528 884 | 10,40 | 647 | 725 519 | 2 254 403 | 15,34 | 11 |
| 859 008 | 22,87 | 568 | 1 011 | 27,7 | 350 430 | 148 307 | 498 737 | 13,67 | 418 | 228 203 | 726 940 | 19,92 | 12 |
| 8 031 279 | 21,32 | 4 900 | 7 486 | 28,0 | 2 992 885 | 1 304 277 | 4 297 162 | 11,92 | 3 551 | 2 692 267 | 6 989 429 | 19,39 | 13 |
| 1 945 509 | 16,03 | 1 971 | 2 420 | 30,3 | 855 373 | 224 509 | 1 079 882 | 13,51 | 128 | 113 155 | 1 193 037 | 14,93 | 14 |
| 5 819 296 | 20,77 | 4 244 | 7 500 | 31,0 | 2 748 851 | 1 141 015 | 3 887 866 | 16,05 | 1 098 | 1 104 514 | 4 992 380 | 20,62 | 15 |
| 1 499 942 | 20,31 | 946 | 1 770 | 24,4 | 573 662 | 726 100 | 1 299 762 | 17,90 | 229 | 269 737 | 1 569 499 | 21,61 | 16 |
| 2 616 466 | 17,75 | 2 146 | 4 406 | 31,0 | 1 488 386 | 923 342 | 2 411 728 | 16,95 | 597 | 483 624 | 2 895 352 | 20,35 | 17 |
| 3 218 610 | 17,02 | 2 238 | 4 520 | 24,4 | 1 516 953 | 836 382 | 2 353 335 | 12,70 | 591 | 780 807 | 3 134 142 | 16,91 | 18 |
| 1 220 079 | 13,52 | 1 209 | 2 278 | 25,9 | 782 650 | 268 143 | 1 050 793 | 11,93 | 188 | 203 188 | 1 253 981 | 14,24 | 19 |
| 4 106 534 | 16,59 | 3 489 | 5 873 | 25,1 | 2 130 129 | 1 080 956 | 3 211 085 | 13,72 | 718 | 692 499 | 3 903 584 | 16,68 | 20 |
| 1 455 754 | 18,38 | 1 816 | 2 429 | 31,9 | 784 842 | 285 685 | 1 070 527 | 14,04 | 987 | 284 518 | 1 355 045 | 17,73 | 21 |
| 3 687 050 | 16,64 | 3 432 | 5 790 | 27,3 | 2 168 587 | 1 128 430 | 3 297 017 | 15,52 | 741 | 881 870 | 4 178 887 | 19,67 | 22 |
| 85 483 786 | 19,04 | 68 651 | 119 035 | 27,9 | 41 194 855 | 16 534 028 | 57 728 893 | 13,53 | 23 426 | 20 894 207 | 78 623 090 | 18,43 | 23 |
| 2 955 072 | 23,38 | 2 332 | 4 330 | 38,0 | 1 450 522 | 290 880 | 1 741 402 | 15,26 | 969 | 938 829 | 2 680 231 | 23,49 | 24 |
| 12 817 684 | 20,27 | 6993 | 11 846 | 20,1 | 4 440 614 | 1 826 031 | 6 266 645 | 10,64 | 5 547 | 5 539 731 | 11 806 376 | 20,05 | 25 |
| 1 247 640 | 13,17 | 1 045 | 1 921 | 20,9 | 649 915 | 206 032 | 855 947 | 9,30 | 362 | 320 542 | 1 176 489 | 12,78 | 26 |
| 2 415 566 | 15,97 | 2 545 | 4 169 | 29,4 | 1 462 083 | 453 060 | 1 915 143 | 13,52 | 760 | 485 657 | 2 400 800 | 16,94 | 27 |
| 1 417 805 | 14,97 | 1 203 | 1 937 | 20,8 | 742 085 | 325 048 | 1 067 133 | 11,45 | 290 | 292 467 | 1 359 600 | 14,59 | 28 |
| 2 186 121 | 14,13 | 1 664 | 3 042 | 20,8 | 1 274 219 | 372 552 | 1 646 771 | 11,27 | 531 | 438 508 | 2 085 279 | 14,27 | 29 |
| 1 998 056 | 16,42 | 1 503 | 2 999 | 24,8 | 1 014 154 | 657 334 | 1 671 488 | 13,80 | 509 | 518 461 | 2 189 949 | 18,08 | 30 |
| 3 190 724 | 19,57 | 2 838 | 5 884 | 34,0 | 1 905 166 | 777 546 | 2 682 712 | 16,93 | 660 | 719 815 | 3 408 527 | 21,47 | 31 |
| 4 375 460 | 21,29 | 4 365 | 7 678 | 38,2 | 2 866 742 | 798 411 | 3 665 153 | 18,25 | 1 221 | 815 394 | 4 480 547 | 22,34 | 32 |
| 32 604 128 | 18,69 | 24 488 | 43 306 | 26,1 | 15 805 500 | 5 706 894 | 21 512 394 | 12,99 | 10 849 | 10 069 404 | 31 581 798 | 19,07 | 33 |
| 3 690 672 | 26,90 | 3 158 | 5 237 | 40,5 | 1 770 734 | 670 478 | 2 441 212 | 18,88 | 1 473 | 1 096 682 | 3 537 894 | 27,36 | 34 |
| 3 055 867 | 13,37 | 3 044 | 5 419 | 24,6 | 1 957 671 | 536 495 | 2 494 166 | 11,30 | 540 | 441 471 | 2 935 637 | 13,30 | 35 |
| 1 830 992 | 14,91 | 1 653 | 3 067 | 26,0 | 1 024 055 | 370 346 | 1 394 401 | 11,84 | 387 | 240 720 | 1 635 121 | 13,89 | 36 |
| 872 056 | 12,14 | 606 | 1 166 | 17,0 | 429 101 | 283 074 | 712 175 | 10,38 | 138 | 106 332 | 818 507 | 11,93 | 37 |
| 854 135 | 8,57 | 713 | 1 247 | 13,0 | 509 057 | 238 643 | 747 700 | 7,78 | 171 | 121 282 | 868 982 | 9,05 | 38 |
| 652 201 | 11,50 | 573 | 930 | 17,4 | 337 882 | 240 525 | 578 407 | 10,81 | 119 | 95 318 | 673 725 | 12,59 | 39 |
| 342 275 | 13,47 | 340 | 762 | 30,2 | 182 176 | 127 434 | 309 610 | 12,25 | 56 | 41 404 | 351 014 | 13,89 | 40 |
| 769 099 | 12,87 | 554 | 1 047 | 17,7 | 357 353 | 244 641 | 601 994 | 10,16 | 114 | 162 599 | 764 593 | 12,91 | 41 |
| 12 067 297 | 15,05 | 10 641 | 18 875 | 24,5 | 6 568 029 | 2 711 636 | 9 279 665 | 12,05 | 2 948 | 2 305 808 | 11 585 473 | 15,04 | 42 |
| 130 155 211 | 18,50 | 103 780 | 181 216 | 27,1 | 63 568 384 | 24 952 558 | 88 520 942 | 13,23 | 37 223 | 33 269 419 | 121 790 361 | 18,20 | 43 |
| 468 200 | 12,33 | 281 | 630 | 17,0 | 142 807 | 71 143 | 213 950 | 5,78 | 242 | 164 331 | 378 281 | 10,23 | 44 |
| 1 664 576 | 17,18 | 1 735 | 2 936 | 31,6 | 881 432 | 238 731 | 1 120 163 | 12,06 | 375 | 348 831 | 1 468 994 | 15,82 | 45 |
| 6 185 092 | 18,63 | 6 645 | 11 165 | 36,2 | 3 190 331 | 1 582 923 | 4 773 254 | 15,47 | 1 162 | 1 010 407 | 5 783 661 | 18,74 | 46 |
| 1 038 462 | 14,06 | 1 152 | 1 933 | 27,1 | 657 146 | 147 579 | 804 725 | 11,28 | 211 | 156 306 | 961 031 | 13,47 | 47 |
| 1 777 944 | 13,61 | 1 302 | 2 286 | 19,8 | 849 547 | 316 829 | 1 166 376 | 10,10 | 341 | 342 042 | 1 508 418 | 13,07 | 48 |
| 1 723 677 | 15,69 | 1 783 | 2 781 | 26,6 | 950 631 | 278 565 | 1 229 196 | 11,77 | 370 | 336 535 | 1 565 731 | 14,99 | 49 |

2. Die Wohlfahrtsausgaben der Bezirke

| Lfd. Nr. | Verwaltungs- bezirk | Offene Fürsorge | | | | | | | | | | Geschlossene Fürsorge | | |
|-------------|-----------------------------------|-----------------------------|------------------------|--|--|-----------------------------|--|---------------|---|------------------------------|--|--|---------------------------------|--------|
| | | Par- teien ¹⁾ | Personen ²⁾ | | Ausgaben | | | | | | je Kopf der Be- völke- rung | Unter- gebrach- te Perso- nen ¹⁾ | Ge- meldete Aus- gaben | |
| | | | | | Laufende Barleistungen | | | | Sonstige Leistun- gen ³⁾ | ins- gesamt ²⁾ | | | | |
| | | | ins- ge- samt | auf 1000 der Be- völke- rung | Ur- sprüng- liche Auf- gaben | Kriegs- folgen- hilfe | Für- sorge f. pol. u. rass. Ver- folgte | zu- sammen | | | | | | |
| | | | | | | | | | | | | | | Anzahl |
| 50 | Landkreise: | | | | | | | | | | | | | |
| 51 | Ahaus | 829 | 1 642 | 16,8 | 261 638 | 242 106 | 970 | 504 714 | 359 612 | 864 326 | 8,82 | 856 | 278 331 | |
| 52 | Beckum | 1 596 | 3 178 | 23,0 | 416 415 | 505 533 | 75 | 922 023 | 862 342 | 1 784 365 | 12,92 | 722 | 535 048 | |
| 53 | Borken | 340 | 726 | 9,6 | 91 245 | 166 599 | — | 257 844 | 192 861 | 450 705 | 5,95 | 264 | 196 910 | |
| 54 | Coesfeld | 425 | 836 | 11,1 | 142 672 | 123 314 | — | 265 986 | 170 152 | 436 138 | 5,78 | 401 | 406 353 | |
| 55 | Lüdinghausen | 1 710 | 3 148 | 26,5 | 641 338 | 609 735 | 2 902 | 1 258 975 | 530 569 | 1 784 544 | 15,00 | 509 | 399 307 | |
| 56 | Münster | 868 | 1 322 | 14,4 | 234 474 | 266 715 | — | 501 189 | 243 451 | 744 640 | 8,13 | 359 | 311 477 | |
| 57 | Recklinghausen | 3 591 | 6 628 | 25,9 | 1 708 732 | 760 546 | — | 2 469 278 | 783 506 | 3 252 784 | 12,69 | 815 | 830 525 | |
| 58 | Steinfurt | 1 009 | 2 047 | 12,9 | 315 699 | 348 207 | 755 | 664 661 | 431 191 | 1 095 852 | 6,93 | 979 | 788 458 | |
| 59 | Tecklenburg | 797 | 1 562 | 13,7 | 211 068 | 317 922 | 297 | 529 287 | 405 721 | 985 008 | 8,19 | 257 | 249 644 | |
| 60 | Warendorf | 340 | 659 | 11,4 | 53 582 | 208 164 | 88 | 261 834 | 219 612 | 481 446 | 8,36 | 277 | 199 279 | |
| 60 | Reg.-Bez. Münster | 22 620 | 40 480 | 20,6 | 9 433 919 | 5 666 781 | 9 030 | 15 109 730 | 6 797 829 | 21 907 559 | 11,15 | 8 311 | 6 975 527 | |
| 61 | Stadtkreise: | | | | | | | | | | | | | |
| 62 | Bielefeld | 1 455 | 2 611 | 16,1 | 608 315 | 398 279 | 254 | 1 001 848 | 785 575 | 1 787 423 | 11,03 | 832 | 1 068 860 | |
| 63 | Herford | 505 | 844 | 16,3 | 236 467 | 123 544 | — | 360 011 | 143 767 | 503 778 | 9,73 | 382 | 219 295 | |
| 63 | Landkreise: | | | | | | | | | | | | | |
| 64 | Bielefeld | 960 | 1 930 | 18,4 | 226 181 | 423 640 | 605 | 650 426 | 486 738 | 1 137 164 | 10,84 | 1 371 | 744 871 | |
| 65 | Büren | 372 | 781 | 12,9 | 85 708 | 228 719 | — | 309 427 | 476 338 | 785 760 | 13,00 | 357 | 430 505 | |
| 66 | Detmold | 1 100 | 2 027 | 14,6 | 316 676 | 499 609 | — | 816 285 | 660 122 | 1 476 407 | 10,65 | 882 | 755 811 | |
| 67 | Halle | 502 | 982 | 17,6 | 98 699 | 224 164 | — | 322 863 | 409 592 | 732 455 | 13,12 | 154 | 211 050 | |
| 68 | Herford | 1 486 | 2 887 | 17,8 | 368 990 | 664 901 | — | 1 033 891 | 879 339 | 1 913 230 | 11,81 | 507 | 475 100 | |
| 69 | Höxter | 804 | 1 586 | 17,0 | 180 241 | 335 593 | 38 | 515 872 | 350 680 | 866 532 | 9,27 | 353 | 408 888 | |
| 70 | Lemgo | 1 007 | 1 837 | 14,1 | 296 363 | 465 974 | 1 992 | 764 329 | 465 579 | 1 229 908 | 9,42 | 459 | 629 915 | |
| 71 | Lübbecke | 414 | 855 | 10,8 | 67 134 | 271 275 | — | 338 409 | 497 797 | 886 206 | 10,60 | 276 | 288 600 | |
| 72 | Minden | 1 469 | 2 754 | 16,1 | 529 091 | 557 690 | 50 | 1 086 831 | 564 471 | 1 651 302 | 9,07 | 578 | 693 726 | |
| 73 | Paderborn | 853 | 1 594 | 14,4 | 351 625 | 328 810 | — | 680 435 | 226 511 | 906 946 | 8,21 | 495 | 383 502 | |
| 74 | Warburg | 331 | 605 | 12,4 | 78 962 | 140 132 | 243 | 319 337 | 114 707 | 334 044 | 6,87 | 215 | 206 895 | |
| 75 | Wiedenbrück | 886 | 1 677 | 12,5 | 239 121 | 394 776 | — | 633 897 | 429 989 | 1 063 886 | 7,95 | 530 | 440 912 | |
| 75 | Reg.-Bez. Detmold | 12 144 | 22 970 | 15,2 | 3 683 573 | 5 047 106 | 3 182 | 8 733 861 | 6 491 180 | 15 225 041 | 10,06 | 7 391 | 6 957 430 | |
| 76 | Stadtkreise: | | | | | | | | | | | | | |
| 77 | Bochum | 3 647 | 6 173 | 20,4 | 1 736 206 | 768 356 | 1 926 | 2 501 488 | 1 136 885 | 3 638 323 | 12,00 | 1 734 | 1 469 638 | |
| 78 | Castrop-Rauxel | 453 | 811 | 10,9 | 215 356 | 107 369 | 195 | 322 920 | 165 971 | 488 891 | 6,54 | 152 | 200 915 | |
| 79 | Dortmund | 7 233 | 11 825 | 22,0 | 3 674 468 | 954 122 | — | 4 628 590 | 1 868 060 | 6 496 650 | 12,07 | 2 710 | 2 682 650 | |
| 80 | Hagen i. W. | 1 182 | 2 089 | 13,4 | 550 466 | 134 645 | 305 | 685 416 | 496 709 | 1 182 125 | 7,57 | 717 | 749 939 | |
| 81 | Hamm (Westf.) | 1 297 | 2 117 | 14,1 | 573 256 | 220 078 | — | 793 334 | 375 141 | 1 168 475 | 18,83 | 489 | 457 570 | |
| 82 | Herne | 1 696 | 2 765 | 24,4 | 938 275 | 307 259 | — | 1 245 534 | 497 434 | 1 742 968 | 15,35 | 438 | 424 728 | |
| 83 | Iserlohn | 769 | 1 304 | 27,4 | 307 136 | 169 742 | 14 | 476 892 | 326 620 | 803 512 | 16,90 | 436 | 442 795 | |
| 84 | Lüdenscheid | 577 | 1 085 | 20,6 | 235 186 | 160 568 | 119 | 395 873 | 223 600 | 619 473 | 11,75 | 406 | 538 306 | |
| 85 | Lünen | 1 097 | 1 573 | 25,0 | 484 905 | 288 269 | 104 | 771 278 | 365 010 | 1 136 288 | 18,04 | 397 | 291 280 | |
| 86 | Siegen | 277 | 584 | 14,2 | 138 856 | 84 182 | 4 254 | 227 292 | 87 146 | 314 438 | 7,66 | 395 | 325 601 | |
| 87 | Wanne-Eickel | 1 422 | 2 320 | 25,7 | 755 669 | 240 874 | 398 | 996 941 | 312 318 | 1 309 259 | 14,49 | 163 | 160 593 | |
| 88 | Wattenscheid | 1 036 | 1 708 | 24,7 | 487 261 | 211 706 | — | 698 967 | 202 355 | 901 322 | 13,03 | 185 | 189 256 | |
| 89 | Witten | 1 010 | 1 635 | 20,6 | 398 405 | 211 232 | — | 609 637 | 200 702 | 810 339 | 10,19 | 278 | 268 273 | |
| 89 | Landkreise: | | | | | | | | | | | | | |
| 90 | Altena | 1 842 | 3 121 | 21,8 | 640 862 | 739 042 | 342 | 1 380 246 | 711 074 | 2 091 320 | 14,59 | 578 | 523 867 | |
| 91 | Arnsberg | 1 386 | 2 352 | 20,2 | 465 613 | 507 902 | 244 | 973 759 | 474 661 | 1 448 420 | 12,46 | 545 | 502 268 | |
| 92 | Bilro | 529 | 1 043 | 14,7 | 158 022 | 271 380 | — | 429 402 | 225 639 | 655 041 | 9,20 | 476 | 375 241 | |
| 93 | Ennepe-Ruhr-Kr. | 3 190 | 4 875 | 21,7 | 1 244 619 | 709 086 | 347 | 1 954 052 | 999 053 | 2 953 105 | 13,17 | 651 | 714 443 | |
| 94 | Iserlohn | 1 859 | 3 392 | 21,0 | 786 950 | 704 244 | — | 1 491 194 | 957 961 | 2 449 155 | 15,15 | 897 | 1 075 239 | |
| 95 | Lippstadt | 1 331 | 2 389 | 26,6 | 443 645 | 605 903 | 1 416 | 1 050 967 | 511 093 | 1 562 060 | 17,40 | 715 | 657 536 | |
| 96 | Meschede | 622 | 1 226 | 16,6 | 163 861 | 268 492 | — | 432 353 | 262 527 | 694 880 | 9,43 | 525 | 541 680 | |
| 97 | Olpe | 630 | 1 121 | 13,0 | 217 921 | 193 231 | 679 | 411 831 | 473 191 | 885 022 | 10,23 | 341 | 352 019 | |
| 98 | Siegen | 1 117 | 2 149 | 15,0 | 358 212 | 505 626 | 1 135 | 864 973 | 556 289 | 1 421 262 | 9,90 | 294 | 436 499 | |
| 99 | Soest | 1 179 | 2 212 | 21,8 | 370 697 | 525 858 | — | 896 555 | 752 658 | 1 649 213 | 16,24 | 679 | 667 023 | |
| 100 | Unna | 1 991 | 3 362 | 17,4 | 887 583 | 653 282 | — | 1 540 865 | 539 900 | 2 080 765 | 10,74 | 540 | 553 177 | |
| 101 | Wittgenstein | 242 | 477 | 11,5 | 62 690 | 128 329 | 65 | 191 084 | 111 494 | 302 578 | 7,26 | 120 | 127 646 | |
| 101 | Reg.-Bez. Arnsberg | 37 614 | 63 711 | 20,3 | 16 296 123 | 9 663 777 | 11 543 | 25 971 443 | 12 833 441 | 38 804 884 | 12,37 | 14 905 | 14 728 162 | |
| 102 | Landestell Westfalen | 72 378 | 127 161 | 19,2 | 29 413 615 | 20 377 664 | 23 755 | 49 815 034 | 26 122 450 | 75 937 484 | 11,40 | 30 607 | 28 661 119 | |
| 103 | Nordrhein- Westfalen | 164 017 | 285 562 | 20,9 | 72 507 619 | 40 694 192 | 84 888 | 113 286 699 | 52 809 588 | 166 096 287 | 12,17 | 67 772 | 68 657 527 | |

¹⁾ Stand Ende des Rechnungsjahres. — ²⁾ Einschl. Weihnachtsbeihilfe (insgesamt: 1951 8 842 964 DM, 1950 9 124 676 DM).

fürsorgeverbände im Rechnungsjahr 1951

| Wohlfahrts- ausgaben | | Dagegen 1950 | | | | | | | | | | | |
|-------------------------|--|-----------------------------|------------------------|---|--------------------------------|---|-------------------------|--|---|-------------------------|-------------|--|-------------|
| | | Offene Fürsorge | | | | | | Geschlossene Fürsorge | | Wohlfahrts- ausgaben | | | |
| insgesamt | je Kopf der Be- völke- rung | Par- teien ¹⁾ | Personen ¹⁾ | | Ausgaben | | | | Unter- ge- brachte Per- sonen ¹⁾ | Gemeldete Ausgaben | insgesamt | je Kopf der Be- völke- rung | Lfd. Nr. |
| | | | ins- gesamt | auf 1000 der Be- völke- rung | Laufende Bar- leistungen | Sonstige Leistun- gen ²⁾ | insgesamt ³⁾ | je Kopf der Be- völke- rung | | | | | |
| DM | | Anzahl | | | DM | | | | Anzahl | DM | | | |
| 1 142 657 | 11,65 | 1 008 | 2 005 | 20,7 | 535 944 | 335 784 | 871 728 | 9,00 | 462 | 259 986 | 1 131 714 | 11,68 | 50 |
| 2 319 413 | 16,80 | 1 852 | 3 842 | 28,4 | 1 091 761 | 685 029 | 1 776 790 | 13,12 | 651 | 416 469 | 2 193 259 | 16,20 | 51 |
| 647 615 | 8,55 | 442 | 969 | 12,0 | 263 870 | 180 586 | 444 456 | 5,90 | 233 | 188 660 | 633 116 | 8,41 | 52 |
| 842 491 | 11,17 | 893 | 829 | 11,1 | 255 460 | 158 533 | 413 993 | 5,54 | 400 | 981 501 | 795 494 | 10,65 | 53 |
| 2 183 851 | 18,35 | 2 145 | 3 979 | 33,6 | 1 318 297 | 517 777 | 1 836 074 | 15,48 | 405 | 363 529 | 2 199 603 | 18,55 | 54 |
| 1 056 117 | 11,54 | 885 | 1 517 | 16,8 | 448 930 | 194 826 | 643 756 | 7,12 | 352 | 244 885 | 888 141 | 9,82 | 55 |
| 4 083 309 | 15,93 | 4 037 | 7 358 | 30,1 | 2 169 793 | 652 170 | 2 821 963 | 11,56 | 670 | 610 563 | 3 432 526 | 14,06 | 56 |
| 1 884 305 | 11,92 | 1 264 | 2 368 | 15,2 | 739 995 | 620 505 | 1 360 500 | 8,74 | 886 | 688 928 | 2 049 428 | 13,17 | 57 |
| 1 184 652 | 10,37 | 1 203 | 2 189 | 19,3 | 500 394 | 341 637 | 842 031 | 7,42 | 287 | 199 384 | 1 041 415 | 9,18 | 58 |
| 680 725 | 11,82 | 341 | 697 | 12,0 | 199 798 | 200 786 | 400 584 | 6,87 | 253 | 163 180 | 563 764 | 8,67 | 59 |
| 28 893 086 | 14,70 | 26 468 | 47 484 | 25,1 | 14 196 136 | 6 523 403 | 20 719 539 | 10,95 | 7 300 | 5 875 037 | 26 594 576 | 14,05 | 60 |
| 2 855 783 | 17,62 | 1 670 | 2 914 | 19,1 | 952 639 | 536 591 | 1 489 230 | 9,78 | 867 | 716 480 | 2 205 710 | 14,48 | 61 |
| 723 073 | 13,97 | 522 | 817 | 16,3 | 358 913 | 114 922 | 473 835 | 9,45 | 247 | 153 307 | 627 142 | 12,51 | 62 |
| 1 882 035 | 17,94 | 1 168 | 1 844 | 17,5 | 700 187 | 490 607 | 1 190 794 | 11,85 | 1 153 | 727 153 | 1 917 947 | 19,08 | 63 |
| 1 216 265 | 20,13 | 567 | 1 171 | 18,7 | 359 219 | 166 684 | 525 903 | 8,41 | 362 | 359 587 | 895 490 | 14,16 | 64 |
| 2 232 218 | 16,11 | 1 849 | 2 286 | 16,8 | 844 571 | 636 386 | 1 480 957 | 10,87 | 923 | 594 740 | 2 075 697 | 15,24 | 65 |
| 943 505 | 16,90 | 536 | 1 078 | 19,4 | 298 404 | 437 225 | 735 629 | 13,25 | 179 | 185 717 | 921 346 | 16,59 | 66 |
| 2 388 330 | 14,74 | 1 615 | 2 916 | 18,1 | 1 032 870 | 702 094 | 1 734 964 | 10,74 | 428 | 813 464 | 2 048 228 | 12,68 | 67 |
| 1 275 420 | 13,64 | 818 | 1 577 | 16,5 | 500 434 | 316 648 | 817 082 | 8,53 | 330 | 344 443 | 1 161 525 | 12,13 | 68 |
| 1 859 823 | 14,25 | 1 121 | 2 255 | 17,1 | 867 697 | 412 059 | 1 279 756 | 9,72 | 945 | 515 513 | 1 795 269 | 13,64 | 69 |
| 1 124 806 | 14,26 | 472 | 984 | 12,5 | 343 550 | 402 495 | 746 045 | 9,44 | 232 | 227 377 | 973 422 | 12,32 | 70 |
| 2 345 028 | 12,88 | 1 614 | 3 082 | 17,4 | 1 024 665 | 534 886 | 1 559 551 | 8,80 | 588 | 631 253 | 2 190 804 | 12,36 | 71 |
| 1 290 448 | 11,69 | 984 | 1 775 | 16,5 | 640 107 | 234 083 | 874 190 | 8,14 | 486 | 341 248 | 1 215 438 | 11,32 | 72 |
| 540 939 | 11,13 | 338 | 627 | 12,3 | 205 537 | 104 704 | 310 241 | 6,07 | 276 | 223 561 | 533 802 | 10,44 | 73 |
| 1 504 798 | 11,25 | 884 | 1 606 | 12,4 | 560 738 | 422 332 | 983 070 | 7,61 | 463 | 382 009 | 1 365 079 | 10,57 | 74 |
| 22 182 471 | 14,66 | 13 558 | 24 932 | 16,7 | 8 689 331 | 5 511 716 | 14 201 047 | 9,53 | 7 479 | 5 715 852 | 19 916 899 | 13,37 | 75 |
| 5 107 961 | 16,85 | 4 425 | 7 643 | 26,5 | 2 478 878 | 1 193 495 | 3 671 873 | 12,74 | 1 880 | 1 236 328 | 4 908 201 | 17,03 | 76 |
| 689 806 | 9,23 | 511 | 957 | 13,8 | 316 965 | 204 968 | 521 933 | 7,52 | 139 | 177 562 | 699 495 | 10,07 | 77 |
| 9 179 300 | 17,06 | 8 169 | 13 248 | 26,4 | 4 449 116 | 1 573 138 | 6 022 254 | 12,01 | 2 158 | 2 213 369 | 8 235 623 | 16,43 | 78 |
| 1 932 064 | 12,38 | 1 371 | 2 510 | 17,3 | 779 211 | 445 290 | 1 224 501 | 8,43 | 905 | 766 674 | 1 991 175 | 13,71 | 79 |
| 1 628 045 | 26,20 | 1 353 | 2 176 | 37,1 | 692 305 | 245 934 | 938 239 | 16,00 | 549 | 482 184 | 1 420 423 | 24,23 | 80 |
| 8 167 696 | 19,10 | 2 121 | 3 899 | 30,6 | 1 259 778 | 508 075 | 1 767 853 | 15,90 | 452 | 888 987 | 2 156 840 | 19,40 | 81 |
| 1 246 307 | 26,20 | 770 | 1 209 | 26,3 | 455 689 | 289 164 | 744 863 | 16,23 | 144 | 299 816 | 1 044 679 | 22,76 | 82 |
| 1 157 779 | 21,06 | 666 | 1 224 | 23,8 | 445 803 | 194 816 | 640 619 | 12,47 | 461 | 363 380 | 1 003 999 | 19,54 | 83 |
| 1 427 568 | 22,66 | 1 291 | 2 151 | 35,4 | 681 202 | 357 793 | 1 038 995 | 17,09 | 172 | 261 435 | 1 300 430 | 21,39 | 84 |
| 640 039 | 15,60 | 298 | 642 | 16,8 | 202 405 | 67 901 | 270 306 | 7,08 | 370 | 254 652 | 524 958 | 13,74 | 85 |
| 1 469 852 | 16,27 | 1 655 | 2 615 | 30,4 | 896 455 | 284 368 | 1 180 823 | 13,73 | 172 | 167 117 | 1 347 940 | 16,68 | 86 |
| 1 090 558 | 15,77 | 1 073 | 1 802 | 26,9 | 629 044 | 206 122 | 835 166 | 12,49 | 187 | 144 995 | 980 161 | 14,66 | 87 |
| 1 078 612 | 13,56 | 1 151 | 1 857 | 24,4 | 598 215 | 188 379 | 786 594 | 10,35 | 208 | 194 874 | 981 468 | 12,91 | 88 |
| 2 615 187 | 18,25 | 2 136 | 3 669 | 26,0 | 1 402 509 | 687 427 | 2 089 936 | 14,81 | 623 | 536 577 | 2 626 513 | 18,61 | 89 |
| 1 950 688 | 16,79 | 1 766 | 3 039 | 26,6 | 1 031 914 | 586 669 | 1 618 583 | 14,19 | 578 | 443 769 | 2 062 352 | 18,08 | 90 |
| 1 030 282 | 14,47 | 694 | 1 352 | 18,5 | 467 596 | 233 991 | 701 587 | 9,57 | 441 | 361 569 | 963 156 | 13,14 | 91 |
| 3 667 548 | 16,36 | 3 554 | 5 923 | 24,7 | 1 961 781 | 1 098 003 | 3 059 784 | 14,17 | 764 | 635 632 | 3 695 416 | 17,12 | 92 |
| 3 524 394 | 21,80 | 2 359 | 4 149 | 26,3 | 1 606 816 | 1 019 972 | 2 625 788 | 16,67 | 865 | 880 439 | 3 506 277 | 22,26 | 93 |
| 2 219 596 | 24,73 | 1 705 | 2 935 | 32,6 | 1 097 642 | 585 697 | 1 683 339 | 18,70 | 919 | 530 051 | 2 213 390 | 24,59 | 94 |
| 1 236 560 | 16,79 | 719 | 1 513 | 20,5 | 424 560 | 279 059 | 703 619 | 9,56 | 604 | 486 727 | 1 190 346 | 16,16 | 95 |
| 1 237 041 | 14,31 | 684 | 1 272 | 14,9 | 417 081 | 488 191 | 905 272 | 10,57 | 270 | 306 725 | 1 211 997 | 14,16 | 96 |
| 1 857 761 | 12,94 | 1 379 | 2 868 | 20,4 | 847 907 | 494 414 | 1 342 321 | 9,56 | 260 | 988 400 | 1 730 721 | 12,32 | 97 |
| 2 316 236 | 22,80 | 1 364 | 2 570 | 25,3 | 868 677 | 485 661 | 1 354 338 | 13,31 | 594 | 572 264 | 1 926 602 | 18,93 | 98 |
| 2 633 942 | 13,60 | 2 546 | 4 275 | 22,8 | 1 553 341 | 539 481 | 2 092 822 | 11,14 | 431 | 463 027 | 2 555 849 | 13,60 | 99 |
| 430 224 | 10,33 | 310 | 612 | 14,5 | 202 475 | 126 349 | 328 824 | 7,77 | 163 | 135 429 | 464 253 | 10,97 | 100 |
| 53 533 046 | 17,06 | 44 070 | 75 010 | 24,8 | 25 765 875 | 12 384 357 | 38 150 232 | 12,62 | 14 300 | 12 592 032 | 50 742 264 | 16,79 | 101 |
| 104 598 603 | 15,81 | 84 096 | 147 426 | 23,0 | 48 651 342 | 24 419 476 | 73 070 818 | 11,41 | 29 088 | 24 182 921 | 97 253 739 | 15,18 | 102 |
| 234 753 814 | 17,19 | 187 876 | 328 642 | 25,1 | 112 219 726 | 49 372 034 | 161 591 760 | 12,34 | 66 311 | 57 452 340 | 219 044 100 | 16,72 | 103 |

3. Die Wohlfahrtsausgaben der Bezirksfürsorge- und Landes

| Gruppe der Hilfsbedürftigen Rechnungsjahr | | Offene Fürsorge | | | | | | | | |
|--|-----------------------------|------------------------|------------------------|---------------------|------------------------|-----------------------------|---|------------------------|------------|-----------|
| | | Unterstützte | | | Laufende Barleistungen | | Sonstige | | | |
| | | Parteien ¹⁾ | Personen ¹⁾ | | insgesamt | je unter- stützte Person | Bar-, Sach- und Dienst- leistungen der offenen | | | |
| | | insgesamt | | je Partei | | | Wirtschafts- | gesundheits- lichen | | |
| | | Anzahl | | | | | Fürsorge | | | |
| Bezirksfür | | | | | | | | | | |
| Ursprüngliche Aufgaben. | { | 1948 | 113 384 | 199 354 | 1,8 | 67 446 625 | 338,32 | 9 209 874 | 2 155 532 | |
| | | 1949 | 129 960 | 226 319 | 1,7 | 76 295 125 | 337,11 | 13 375 104 | 3 324 291 | |
| | | 1950 | 116 447 | 201 858 | 1,7 | 66 933 635 | 331,50 | 16 033 289 | 3 647 745 | |
| | | 1951 | 108 677 | 185 217 | 1,7 | 72 507 619 | 391,47 | 16 816 122 | 4 143 143 | |
| Kriegsfolgenhilfe | | | | | | | | | | |
| | Heimatvertriebene | { | 1948 | 76 819 | 181 450 | 2,1 | 59 010 708 | 328,34 | 15 851 250 | 3 422 954 |
| | | | 1949 | 54 472 | 110 455 | 2,0 | 36 897 787 | 324,05 | 19 081 867 | 3 566 029 |
| | | | 1950 | 24 167 | 48 914 | 2,0 | 14 746 028 | 301,46 | 14 274 992 | 2 773 022 |
| | | 1951 | 20 426 | 39 995 | 2,0 | 14 868 370 | 371,75 | 18 015 647 | 2 967 814 | |
| Evakuierte. | { | 1948 | 18 799 | 39 485 | 2,1 | 13 693 923 | 346,81 | 1 372 786 | 430 582 | |
| | | 1949 | 17 035 | 32 833 | 1,9 | 11 788 352 | 359,03 | 2 008 053 | 588 148 | |
| | | 1950 | 11 338 | 20 900 | 1,8 | 7 244 413 | 346,62 | 1 822 447 | 562 408 | |
| | | 1951 | 9 729 | 17 418 | 1,8 | 7 121 988 | 408,89 | 1 789 074 | 617 594 | |
| Zugewanderte aus der so- wjetischen Besatzungszone und Berlin | { | 1948 | 2 800 | 5 870 | 2,1 | 2 059 626 | 350,87 | 945 867 | 70 996 | |
| | | 1949 | 2 349 | 4 826 | 2,1 | 1 760 992 | 364,89 | 596 844 | 98 669 | |
| | | 1950 | 2 351 | 4 637 | 2,0 | 1 776 522 | 363,11 | 837 528 | 111 238 | |
| | | 1951 | 2 643 | 4 988 | 1,9 | 2 291 381 | 408,89 | 942 817 | 142 825 | |
| Ausländer und Staatenlose ²⁾ | { | 1950 | 235 | 483 | 2,1 | 181 875 | 376,55 | 50 174 | 13 845 | |
| | | 1951 | 346 | 742 | 2,1 | 320 031 | 431,30 | 142 689 | 17 933 | |
| Angehörige von Kriegsge- fangenen und Vermissten sowie heimgekehrte Kriegs- gefangene | { | 1948 | 71 736 | 178 741 | 2,5 | 65 014 078 | 363,73 | 4 591 653 | 1 267 601 | |
| | | 1949 | 31 481 | 74 738 | 2,4 | 26 196 281 | 350,50 | 4 082 540 | 882 415 | |
| | | 1950 | 6 439 | 13 223 | 2,1 | 3 983 731 | 301,27 | 715 235 | 225 653 | |
| | | 1951 | 2 083 | 3 656 | 1,8 | 1 262 620 | 345,35 | 251 102 | 65 401 | |
| Kriegsbeschädigte, Kriegs- hinterbliebene und Gleich- gestellte | { | 1948 | 63 574 | 138 788 | 2,2 | 37 751 383 | 272,00 | 3 736 268 | 848 673 | |
| | | 1949 | 58 798 | 132 256 | 2,2 | 34 168 748 | 258,35 | 6 922 995 | 1 251 200 | |
| | | 1950 | 39 403 | 71 091 | 1,8 | 16 980 959 | 238,86 | 6 782 239 | 822 013 | |
| | | 1951 | 28 599 | 46 872 | 1,6 | 14 829 802 | 316,38 | 5 486 828 | 806 822 | |
| Zusammen | { | 1948 | 233 728 | 524 334 | 2,2 | 171 529 713 | 327,13 | 25 897 324 | 6 040 806 | |
| | | 1949 | 164 130 | 355 108 | 2,2 | 110 812 110 | 312,05 | 32 692 299 | 6 386 461 | |
| | | 1950 | 83 933 | 159 248 | 1,9 | 44 913 528 | 282,03 | 24 482 615 | 4 508 179 | |
| | | 1951 | 63 831 | 113 671 | 1,8 | 40 694 192 | 358,00 | 26 628 157 | 4 616 889 | |
| Politisch und rassistisch Verfolgte | | | | | | | | | | |
| | ohne Zuschlag | { | 1948 | 3 593 | 7 077 | 2,0 | 3 061 390 | 432,58 | 227 509 | 73 763 |
| | | | 1949 | 2 492 | 5 017 | 2,0 | 2 023 792 | 403,38 | 309 529 | 73 354 |
| | | | 1950 ⁴⁾ | . | . | . | . | . | . | . |
| | | | 1951 | . | . | . | . | . | . | . |
| 50% Zuschlag zur Fürsorge | { | 1948 | 3 538 ³⁾ | 6 888 ³⁾ | 1,9 | 1 339 956 | 194,53 | — | — | |
| | | 1949 | 2 557 ³⁾ | 5 066 ³⁾ | 2,0 | 1 014 545 | 200,26 | — | — | |
| | | 1950 | 908 ³⁾ | 1 922 ³⁾ | 2,1 | 372 583 | 193,84 | — | — | |
| | | 1951 | 210 ³⁾ | 472 ³⁾ | 2,2 | 84 888 | 179,85 | — | — | |
| Zusammen | { | 1948 | 3 593 | 7 077 | 2,0 | 4 401 346 | . | 227 509 | 73 763 | |
| | | 1949 | 2 492 | 5 017 | 2,0 | 3 038 337 | . | 309 529 | 73 354 | |
| | | 1950 | . | . | . | 372 583 | 193,84 | — | — | |
| | | 1951 | . | . | . | 84 888 | 179,85 | — | — | |
| Hilfsbedürftige insgesamt | { | 1948 | 350 705 | 730 765 | 2,1 | 243 377 684 | 333,04 | 35 334 707 | 8 270 101 | |
| | | 1949 | 296 582 | 586 444 | 2,0 | 190 145 572 | 324,23 | 46 376 932 | 9 784 106 | |
| | | 1950 | 200 380 | 361 106 | 1,8 | 112 219 726 | 310,76 | 40 515 904 | 8 155 924 | |
| | | 1951 | 172 508 | 298 888 | 1,7 | 113 286 699 | 379,06 | 43 444 279 | 8 760 032 | |
| Landesfür | | | | | | | | | | |
| Hilfsbedürftige insgesamt ³⁾ | { | 1950 | 4 634 | 9 099 | 2,0 | 3 514 270 | 386,22 | . | . | |
| | | 1951 | 4 898 | 7 998 | 1,6 | 3 883 704 | 485,58 | . | . | |
| davon Tbc-Kranke ⁴⁾ . . . | { | 1950 | 3 958 | 6 473 | 1,6 | 3 076 808 | 475,33 | . | . | |
| | | 1951 | 3 422 | 5 513 | 1,6 | 3 391 419 | 615,17 | . | . | |

¹⁾ Jahresdurchschnitt. — ²⁾ Einschl. Weihnachtsbeihilfe (insgesamt: 1948 7 579 009 DM, 1949 8 609 737 DM, 1950 9 124 676 DM, Merkmal die einzelnen Unterstützten tragen. — ³⁾ Zahlen sind jeweils schon bei der zutreffenden Gruppe der Hilfsbedürftigen

fürsorgeverbände 1948–1951 nach Gruppen der Hilfsbedürftigen

| Leistungen | | Gesamt- aufwand | Geschlossene Fürsorge | | | | | | Wohlfahrts- ausgaben insgesamt | Jahr |
|---------------------|------------------------|--------------------|----------------------------------|--------------------------------------|---------------------|------------------|---|---|--------------------------------------|------|
| | | | Gesamt- aufwand ^{a)} | darunter für die in | | | | | | |
| | | | | Alters- und Siechen- heimen | Kranken- häusern | Heil- stätten | Ge- nesungs- und Er- holungs- heimen | Anstalten f. Nerven- und Geistes- kranke sowie Geistes- schwache | | |
| Wochen- fürsorge | zusammen ^{a)} | | | untergebrachten Personen | | | | | | |
| DM | | | | | | | | | | |
| sorgeverbände | | | | | | | | | | |
| 304 786 | 11 670 192 | 79 116 817 | 28 193 039 | | | | | | 107 309 856 | 1948 |
| 468 954 | 17 168 349 | 93 463 474 | 34 294 024 | 12 966 704 | 3 785 603 | 139 124 | 110 968 | | 127 757 498 | 1949 |
| 487 678 | 20 168 712 | 87 102 347 | 35 191 630 | 13 829 257 | 3 755 715 | 52 419 | 206 883 | 1 941 282 | 122 293 977 | 1950 |
| 457 857 | 21 417 122 | 93 924 741 | 40 853 254 | 16 597 877 | 5 749 849 | 53 425 | 276 934 | 2 319 420 | 134 777 995 | 1951 |
| 84 491 | 19 858 695 | 72 369 403 | 9 866 080 | | | | | | 82 235 483 | 1948 |
| 100 280 | 22 748 176 | 59 645 968 | 12 613 295 | 5 507 026 | 2 829 347 | 52 667 | 111 195 | | 72 259 258 | 1949 |
| 88 242 | 17 136 256 | 31 882 284 | 12 749 535 | 4 874 629 | 2 360 039 | 20 413 | 247 086 | 87 179 | 44 631 819 | 1950 |
| 72 104 | 21 055 065 | 35 923 435 | 15 920 963 | 5 660 112 | 2 396 445 | 24 179 | 314 341 | 96 235 | 51 844 398 | 1951 |
| 55 958 | 1 859 326 | 15 553 249 | 2 714 421 | | | | | | 18 267 670 | 1948 |
| 15 690 | 2 611 891 | 14 400 243 | 3 489 038 | 2 019 214 | 707 413 | 16 037 | 10 356 | | 17 889 281 | 1949 |
| 13 483 | 2 898 338 | 9 642 751 | 3 473 951 | 2 100 930 | 634 761 | 2 991 | 16 139 | 45 509 | 13 116 702 | 1950 |
| 10 564 | 2 417 232 | 9 539 220 | 3 879 443 | 2 889 350 | 557 006 | 3 225 | 26 017 | 48 652 | 13 418 663 | 1951 |
| 8 549 | 424 912 | 2 484 538 | 504 079 | | | | | | 2 988 617 | 1948 |
| 5 653 | 701 166 | 2 462 158 | 545 327 | 97 515 | 170 287 | 807 | 1 519 | | 3 007 485 | 1949 |
| 13 994 | 962 690 | 2 739 212 | 1 339 246 | 121 925 | 278 310 | 1 792 | 7 867 | 3 113 | 4 078 458 | 1950 |
| 15 464 | 1 101 106 | 3 392 487 | 2 066 645 | 202 878 | 332 813 | 688 | 9 480 | 8 438 | 5 459 132 | 1951 |
| 8 240 | 67 259 | 249 184 | 88 035 | 5 710 | 52 656 | — 236 | 154 | 425 | 337 169 | 1950 |
| 2 704 | 163 326 | 483 357 | 177 998 | 14 314 | 98 864 | 155 | 78 | 595 | 661 355 | 1951 |
| 32 739 | 5 891 993 | 70 906 066 | 1 824 011 | | | | | | 72 730 077 | 1948 |
| 27 248 | 4 992 203 | 31 188 434 | 1 373 774 | 95 166 | 483 650 | 6 569 | 13 875 | | 32 562 208 | 1949 |
| 9 175 | 950 063 | 4 933 794 | 608 998 | 52 864 | 120 757 | 446 | 25 425 | 4 730 | 5 542 732 | 1950 |
| 2 122 | 818 625 | 1 581 245 | 376 647 | 45 297 | 34 209 | 1 751 | 5 558 | 4 488 | 1 957 892 | 1951 |
| 40 222 | 4 625 163 | 42 376 546 | 1 717 147 | | | | | | 44 098 693 | 1948 |
| 66 577 | 8 240 772 | 42 409 520 | 3 105 166 | 669 476 | 795 168 | 6 778 | 40 177 | | 45 514 686 | 1949 |
| 84 464 | 7 688 716 | 24 669 675 | 4 000 945 | 753 224 | 637 863 | 5 857 | 102 787 | 23 127 | 28 670 620 | 1950 |
| 44 462 | 6 337 112 | 21 166 914 | 5 382 577 | 1 066 475 | 613 553 | 12 715 | 183 173 | 28 700 | 26 549 491 | 1951 |
| 221 959 | 32 160 089 | 203 689 802 | 16 625 738 | | | | | | 220 315 540 | 1948 |
| 215 448 | 39 294 208 | 150 106 318 | 21 126 600 | 8 398 397 | 4 985 065 | 82 858 | 177 122 | | 171 232 918 | 1949 |
| 212 528 | 29 203 322 | 74 116 850 | 22 260 710 | 7 909 282 | 4 084 386 | 31 263 | 399 408 | 164 083 | 96 377 560 | 1950 |
| 147 420 | 31 392 466 | 72 086 658 | 27 804 273 | 9 378 426 | 4 032 390 | 42 713 | 538 647 | 187 106 | 99 890 931 | 1951 |
| 770 | 302 042 | 3 863 432 | . | . | . | . | . | . | 3 863 432 | 1948 |
| 1 526 | 384 409 | 2 408 201 | . | . | . | . | . | . | 2 408 201 | 1949 |
| . | . | . | . | . | . | . | . | . | . | 1950 |
| . | . | . | . | . | . | . | . | . | . | 1951 |
| — | — | 1 339 956 | — | — | — | — | — | — | 1 339 956 | 1948 |
| — | — | 1 014 545 | — | — | — | — | — | — | 1 014 545 | 1949 |
| — | — | 372 563 | — | — | — | — | — | — | 372 563 | 1950 |
| — | — | 84 888 | — | — | — | — | — | — | 84 888 | 1951 |
| 770 | 302 042 | 4 703 388 | . | . | . | . | . | . | 4 703 388 | 1948 |
| 1 526 | 384 409 | 3 422 746 | . | . | . | . | . | . | 3 422 746 | 1949 |
| — | — | 372 563 | . | . | . | . | . | . | 372 563 | 1950 |
| — | — | 84 888 | . | . | . | . | . | . | 84 888 | 1951 |
| 527 515 | 44 132 323 | 287 510 007 | 44 818 777 | | | | | | 332 328 784 | 1948 |
| 685 928 | 56 846 966 | 246 992 538 | 55 420 624 | 21 355 101 | 10 771 530 | 221 962 | 288 090 | | 302 413 162 | 1949 |
| 700 206 | 49 372 034 | 161 591 760 | 57 452 340 | 21 738 539 | 9 840 101 | 83 682 | 606 291 | 2 105 365 | 219 044 100 | 1950 |
| 605 277 | 52 809 588 | 166 096 287 | 68 637 527 | 25 976 303 | 9 782 239 | 96 138 | 815 581 | 2 506 526 | 234 753 814 | 1951 |
| sorgeverbände | | | | | | | | | | |
| . | 6 124 910 | 9 639 180 | 39 577 540 | 634 366 | 410 076 | 6 235 482 | — | 26 039 843 | 49 216 720 | 1950 |
| . | 5 917 781 | 9 801 485 | 49 157 918 | 788 576 | 663 474 | 7 971 592 | 19 802 | 32 703 181 | 58 959 403 | 1951 |
| . | 598 183 | 3 674 991 | 6 278 262 | . | . | . | . | . | 9 953 253 | 1951 |
| . | 541 780 | 3 933 199 | 8 005 696 | . | . | . | . | . | 11 938 895 | 1951 |

1951 8 842 964 DM). — ^{a)} Vergleichbare Zahlen für 1948/49 fehlen. — ^{b)} Ab April 1950 unter der Personengruppe ausgewiesen, deren ausgewiesen.

4. Heime und Anstalten in Nordrhein-Westfalen nach kleineren Verwaltungsbezirken, Heimarten und Bettenanzahl

(Stand November 1951)

| Verwaltungsbezirk a) Heime und Anstalten b) Anzahl der Betten | | Heime und Anstalten | | | | | | | | |
|---|---------|---------------------|-------------------------------------|--|-------------------------------------|--|--|---|---|---|
| | | insgesamt | davon | | | | | | | |
| | | | Alters- und Siechen- heime | Kinder- heime und Waisen- häuser | Kinder- erho- lungs- heime | Taub- stum- men- und Blinden- heime | Heime für Körper- behin- derte | Herber- gen zur Heimat und Wan- derer- arbeits- stätten | Jugend- und Lehr- lings- wohn- heime | Heime für gefähr- dete Minder- jährige |
| Landkreise: | | | | | | | | | | |
| Ahaus | 2 | 2 | — | — | — | — | — | — | — | — |
| Beckum | 12 | 9 | 1 | 1 | — | — | — | 1 | — | — |
| Borken | 8 | 3 | 1 | — | — | 2 | 1 | — | 1 | — |
| Coesfeld | 8 | 3 | 1 | — | — | — | — | 1 | 2 | 1 |
| Lüdinghausen | 4 | 4 | — | — | — | — | — | — | — | — |
| Münster | 14 | 6 | 2 | — | — | — | — | — | 3 | 3 |
| Recklinghausen | 13 | 5 | 5 | 3 | — | — | — | — | — | — |
| Steinfurt | 24 | 10 | 3 | 1 | — | — | — | 8 | 2 | — |
| Tecklenburg | 11 | 7 | 1 | — | — | — | — | — | 2 | 1 |
| Warendorf | 8 | 7 | — | 1 | — | — | — | — | — | — |
| Reg.-Bez. Münster { a | 163 | 73 | 24 | 7 | 1 | 2 | 2 | 26 | 22 | 6 |
| b | 13 884 | 4 222 | 1 648 | 391 | 45 | 203 | 150 | 1 287 | 2 523 | 3 415 |
| Stadtkreise: | | | | | | | | | | |
| Bielefeld | 17 | 10 | 2 | 1 | — | — | — | 3 | 1 | — |
| Herford | 12 | 5 | 2 | 1 | — | — | 1 | 1 | 2 | — |
| Landkreise: | | | | | | | | | | |
| Bielefeld | 16 | 8 | 2 | — | — | — | 1 | — | 3 | 2 |
| Büren | 7 | 3 | 1 | — | — | — | — | 1 | 2 | — |
| Detmold | 24 | 9 | 6 | 7 | — | — | 1 | — | 1 | — |
| Halle | 4 | 3 | — | — | — | — | — | — | 1 | — |
| Herford | 14 | 9 | 2 | — | — | — | — | — | 3 | — |
| Höxter | 15 | 9 | 4 | 1 | — | — | 1 | — | — | — |
| Lemgo | 34 | 14 | 4 | 12 | — | — | 2 | — | — | 2 |
| Lübbecke | 14 | 7 | 2 | 1 | — | — | — | 3 | 1 | — |
| Minden | 30 | 9 | 4 | 2 | — | — | 1 | — | 3 | 1 |
| Paderborn | 14 | 6 | 3 | 1 | 1 | — | 1 | 1 | 1 | — |
| Warburg | 4 | 2 | — | 1 | — | — | 1 | — | — | — |
| Wiedenbrück | 7 | 3 | 2 | — | — | 1 | — | — | — | 1 |
| Reg.-Bez. Detmold { a | 202 | 97 | 34 | 27 | 1 | 1 | 9 | 9 | 18 | 6 |
| b | 17 273 | 5 895 | 1 857 | 2 127 | 37 | 30 | 799 | 341 | 1 813 | 4 374 |
| Stadtkreise: | | | | | | | | | | |
| Bochum | 18 | 10 | 4 | — | — | — | — | 2 | 2 | — |
| Castrop-Rauxel | 3 | 2 | 1 | — | — | — | — | — | — | — |
| Dortmund | 27 | 13 | 4 | — | — | — | — | 4 | 4 | 2 |
| Hagen i. W. | 25 | 7 | 3 | 2 | — | — | — | 8 | 5 | — |
| Hamm (Westf.) | 7 | — | 1 | — | — | — | 1 | 1 | 4 | — |
| Herne | 7 | 4 | 2 | 1 | — | — | — | — | — | — |
| Iserlohn | 11 | 6 | 4 | — | — | — | — | — | 1 | — |
| Lüdenscheid | 10 | 3 | 2 | — | — | — | 1 | 1 | 3 | — |
| Lünen | 6 | 2 | 1 | — | — | — | — | 3 | — | — |
| Siegen | 7 | 2 | 2 | — | — | — | — | 2 | 1 | — |
| Wanne-Eickel | 2 | 2 | — | — | — | — | — | — | — | — |
| Wattenscheid | 3 | 2 | 1 | — | — | — | — | — | — | — |
| Witten | 8 | 4 | 1 | — | 1 | — | — | 2 | — | — |
| Landkreise: | | | | | | | | | | |
| Altena | 16 | 8 | 4 | 2 | — | — | 1 | — | 1 | — |
| Arnsberg | 19 | 9 | 2 | 4 | 1 | — | 1 | 2 | — | — |
| Brilon | 13 | 7 | 1 | 1 | — | 1 | 1 | — | — | 2 |
| Ennepe-Ruhr-Kreis | 30 | 9 | 4 | 2 | — | 8 | 3 | — | 3 | 1 |
| Iserlohn | 9 | 6 | 3 | — | — | — | — | — | — | — |
| Lippstadt | 12 | 4 | 4 | — | — | — | — | — | 2 | 2 |
| Meschede | 14 | 7 | 3 | 1 | 2 | — | — | — | 1 | — |
| Olpe | 7 | 5 | 1 | 1 | — | — | — | — | — | — |
| Siegen | 9 | 2 | 3 | 1 | — | — | — | 3 | — | — |
| Soest | 25 | 9 | 4 | 6 | 2 | — | 1 | — | 2 | 1 |
| Unna | 10 | 9 | 1 | — | — | — | — | — | — | — |
| Wittgenstein | 5 | 2 | 1 | 2 | — | — | — | — | — | — |
| Reg.-Bez. Arnsberg { a | 303 | 134 | 57 | 23 | 6 | 9 | 9 | 28 | 29 | 8 |
| b | 24 215 | 6 772 | 4 207 | 1 684 | 332 | 981 | 340 | 1 460 | 2 613 | 5 826 |
| Nordrhein- Westfalen { a | 1 518 | 778 | 240 | 96 | 14 | 13 | 37 | 153 | 138 | 47 |
| b | 123 523 | 41 321 | 19 445 | 7 334 | 1 037 | 1 374 | 3 643 | 8 653 | 14 433 | 26 288 |

VIII. Beschäftigte, Arbeitslose, Streiks

A. Beschäftigte und arbeitslose Arbeitnehmer

Die statistischen Unterlagen wurden vom **Landesarbeitsamt Nordrhein-Westfalen** erstellt und bearbeitet.

Zur regionalen Abgrenzung der Arbeitsamtsbezirke (Stand September 1958)

Aachen: Stadtkreis Aachen; Landkreis Monschau; Landkreis Aachen (ohne die zum Arbeitsamtsbezirk Eschweiler gehörenden Gemeinden und Ortsteile: Stadt Eschweiler, Stadt Stolberg, Alsdorf, Gressenich, Höngen, Kinzweiler, Ortsteile Münsterau und Vicht-Breilingerberg der Gemeinde Kornelimünster). — **Ahlen:** Landkreis Beckum; Landkreis Lüdinghausen. — **Arnsberg:** Landkreis Arnsberg. — **Bergisch Gladbach:** Landkreis Rheinisch-Bergischer Kreis. — **Bielefeld:** Stadtkreis Bielefeld; Landkreis Bielefeld; Landkreis Halle i. Westfalen; Landkreis Wiedenbrück. — **Bocholt:** Stadtkreis Bocholt; Landkreis Borken. — **Bochum:** Stadtkreis Bochum; Stadtkreis Wattenscheid. — **Bonn:** Stadtkreis Bonn; Landkreis Bonn. — **Bottrop:** Stadtkreis Bottrop; Stadtkreis Gladbeck. — **Brühl-Bergheim:** Landkreis Bergheim (Erf); Landkreis Köln. — **Coesfeld:** Landkreis Coesfeld; Landkreis Ahaus. — **Detmold:** Landkreis Detmold (ohne die zum Arbeitsamtsbezirk Paderborn oder Soest gehörenden Exklaven: Cappel bei Lippstadt, Grevenhagen, Lipperode); Landkreis Lemgo; vom Landkreis Höxter die nicht zum Arbeitsamtsbezirk Paderborn gehörende Exklave: Stadt Lügde, Harzberg. — **Dortmund:** Stadtkreis Dortmund; Stadtkreis Lünen. — **Düren:** Landkreis Düren (ohne die zum Arbeitsamtsbezirk Eschweiler gehörenden Gemeinden: Weisweiler, Wenau); Landkreis Jülich (ohne die zum Arbeitsamtsbezirk Eschweiler gehörenden Gemeinden: Dürwiß, Laurensberg, Lohn). — **Düsseldorf:** Stadtkreis Düsseldorf; Landkreis Düsseldorf-Mettmann (ohne die zum Arbeitsamtsbezirk Velbert gehörenden Gemeinden: Stadt Velbert, Stadt Haan, Stadt Heiligenhaus, Stadt Kettwig, Stadt Langenberg, Stadt Mettmann, Stadt Neviges, Stadt Wülfrath, Gruiten, Hochdahl, Schöller). — **Duisburg:** Stadtkreis Duisburg. — **Erkelenz:** Landkreis Erkelenz; Landkreis Geilenkirchen-Heinsberg. — **Eschweiler:** Vom Landkreis Aachen die nicht zum Arbeitsamtsbezirk Aachen gehörenden Gemeinden und Ortsteile: Stadt Eschweiler, Stadt Stolberg, Alsdorf, Gressenich, Höngen, Kinzweiler, Ortsteile Münsterau und Vicht-Breilingerberg der Gemeinde Kornelimünster; vom Landkreis Düren die nicht zum Arbeitsamtsbezirk Düren gehörenden Gemeinden: Weisweiler, Wenau; vom Landkreis Jülich die nicht zum Arbeitsamtsbezirk Düren gehörenden Gemeinden: Dürwiß, Laurensberg und Lohn. — **Essen:** Stadtkreis Essen. — **Euskirchen:** Landkreis Euskirchen; Landkreis Schleiden. — **Geldern:** Landkreis Geldern. — **Gelsenkirchen:** Stadtkreis Gelsenkirchen; vom Landkreis Recklinghausen die nicht zum Arbeitsamtsbezirk Recklinghausen gehörenden Gemeinden und Ortsteile: Stadt Westerholt, Kolonie Bertlich (Ortsteil der Gemeinde Polsum). — **Gummersbach:** Landkreis Oberbergischer Kreis. — **Hagen:** Stadtkreis Hagen; vom Landkreis Ennepe-Ruhr-Kreis die nicht zum Arbeitsamtsbezirk Schwelm oder Witten gehörenden Ämter und Gemeinden: Amt Breckerfeld, Amt Volmarstein, Stadt Herdecke, Stadt Wetter. — **Hamm:** Stadtkreis Hamm; Landkreis Unna. — **Herford:** Stadtkreis Herford; Landkreis Herford. — **Herne:** Stadtkreis Herne; Stadtkreis Castrop-Rauxel; Stadtkreis Wanne-Eickel. — **Iserlohn:** Stadtkreis Iserlohn; Landkreis Iserlohn. — **Kempen:** Landkreis Kempen (ohne die zum Arbeitsamtsbezirk Krefeld gehörenden Gemeinden: Anrath, Ilverich, Langst-Kierst, Lank-Latum, Neersen, Nierst, Ossum-Bösinghoven, Osterath, Schiefbahn, Strümp, Willich). — **Kleve:** Landkreis Kleve. — **Köln:** Stadtkreis Köln. — **Krefeld:** Stadtkreis Krefeld; vom Landkreis Kempen-Krefeld die nicht zum Arbeitsamtsbezirk Kempen gehörenden Gemeinden: Anrath, Ilverich, Langst-Kierst, Lank-Latum, Neersen, Nierst, Ossum-Bösinghoven, Osterath, Schiefbahn, Strümp, Willich. — **Lüdenscheid:** Stadtkreis Lüdenscheid; Landkreis Altena. — **Meschede:** Landkreis Meschede; Landkreis Brilon. — **Minden:** Landkreis Minden; Landkreis Lübbecke. — **M.Gladbach:** Stadtkreis M.Gladbach; Stadtkreis Rheydt; Stadtkreis Viersen. — **Moers:** Landkreis Moers. — **Mülheim a. d. Ruhr:** Stadtkreis Mülheim a. d. Ruhr. — **Münster:** Stadtkreis Münster; Landkreis Münster; Landkreis Warendorf. — **Neuß-Grevenbroich:** Stadtkreis Neuß; Landkreis Grevenbroich. — **Oberhausen:** Stadtkreis Oberhausen. — **Olpe:** Landkreis Olpe. — **Opladen:** Landkreis Rhein-Wupper-Kreis (ohne die zum Arbeitsamtsbezirk Remscheid gehörenden Gemeinden: Stadt Burg a. d. Wupper, Stadt Hückeswagen, Stadt Radevormwald, Stadt Wermelskirchen, Dabringhausen, Dhünn). — **Paderborn:** Landkreis Paderborn; Landkreis Büren; Landkreis Warburg; Landkreis Höxter (ohne die zum Arbeitsamtsbezirk Detmold gehörende Exklave: Stadt Lügde, Harzberg); vom Landkreis Detmold die nicht zum Arbeitsamtsbezirk Detmold oder Soest gehörende Exklave Grevenhagen. — **Recklinghausen:** Stadtkreis Recklinghausen; Landkreis Recklinghausen (ohne die zum Arbeitsamtsbezirk Gelsenkirchen gehörenden Gemeinden und Ortsteile: Stadt Westerholt, Kolonie Bertlich (Ortsteil der Gemeinde Polsum)). — **Remscheid:** Stadtkreis Remscheid; vom Landkreis Rhein-Wupper-Kreis die nicht zum Arbeitsamtsbezirk Opladen gehörenden Gemeinden: Stadt Burg a. d. Wupper, Stadt Hückeswagen, Stadt Radevormwald, Stadt Wermelskirchen, Dabringhausen, Dhünn. — **Rheine:** Landkreis Steinfurt; Landkreis Tecklenburg. — **Schwelm:** Vom Landkreis Ennepe-Ruhr-Kreis die nicht zum Arbeitsamtsbezirk Hagen oder Witten gehörenden Ämter und Gemeinden: Amt Blankenstein a. d. Ruhr, Amt Haslinghausen, Amt Hattingen, Stadt Ennepetal, Stadt Gevelsberg, Stadt Hattingen, Stadt Schwelm. — **Siegburg:** Landkreis Siegburg. — **Siegen:** Stadtkreis Siegen; Landkreis Siegen; Landkreis Wittgenstein. — **Soest:** Landkreis Soest; Landkreis Lippstadt; vom Landkreis Detmold die nicht zum Arbeitsamtsbezirk Detmold oder Paderborn gehörende Exklave: Cappel bei Lippstadt, Lipperode. — **Solingen:** Stadtkreis Solingen. — **Velbert:** Vom Landkreis Düsseldorf-Mettmann die nicht zum Arbeitsamtsbezirk Düsseldorf gehörenden Gemeinden: Stadt Velbert, Stadt Haan, Stadt Heiligenhaus, Stadt Kettwig, Stadt Langenberg, Stadt Mettmann, Stadt Neviges, Stadt Wülfrath, Gruiten, Hochdahl, Schöller. — **Wesel:** Landkreis Dinslaken; Landkreis Rees. — **Witten:** Stadtkreis Witten; vom Landkreis Ennepe-Ruhr-Kreis die nicht zum Arbeitsamtsbezirk Hagen oder Schwelm gehörende Gemeinde Herbede. — **Wuppertal:** Stadtkreis Wuppertal.

1. Die beschäftigten Arbeitnehmer 1951 und 1952 nach Wirtschaftsabteilungen

| Wirtschaftsabteilung Stichtag | | Arbeiter, Angestellte und Beamte | | | | | |
|--|--------------|----------------------------------|------------------|-----------|------------------|-------------------------|-------|
| | | Männer | | Frauen | | Männer und Frauen | |
| | | Anzahl | vH ¹⁾ | Anzahl | vH ²⁾ | Anzahl | vH |
| Landwirtschaft und Tierzucht, Forst- und Jagdwirtschaft, Gärtnerei, Fischerei | 31. 3. 1951 | 122 659 | 3,8 | 49 491 | 4,0 | 172 150 | 3,8 |
| | 30. 6. 1951 | 126 139 | 3,7 | 51 718 | 4,0 | 177 852 | 3,8 |
| | 30. 9. 1951 | 124 998 | 3,7 | 51 160 | 3,9 | 176 158 | 3,7 |
| | 31. 12. 1951 | 116 438 | 3,5 | 47 190 | 3,6 | 163 628 | 3,5 |
| | 31. 3. 1952 | 116 847 | 3,5 | 46 225 | 3,5 | 163 072 | 3,5 |
| | 30. 6. 1952 | 122 174 | 3,6 | 48 131 | 3,6 | 170 305 | 3,6 |
| Bergbau, Gewinnung und Verar- beitung von Steinen und Erden, Energiewirtschaft | 31. 3. 1951 | 598 419 | 18,1 | 15 081 | 1,2 | 608 500 | 13,6 |
| | 30. 6. 1951 | 606 147 | 18,0 | 15 660 | 1,2 | 621 807 | 13,3 |
| | 30. 9. 1951 | 611 167 | 18,0 | 15 822 | 1,2 | 626 989 | 13,3 |
| | 31. 12. 1951 | 606 852 | 18,1 | 14 858 | 1,1 | 621 710 | 13,3 |
| | 31. 3. 1952 | 612 216 | 18,1 | 15 182 | 1,2 | 627 398 | 13,4 |
| | 30. 6. 1952 | 628 638 | 18,0 | 15 784 | 1,2 | 644 402 | 13,3 |
| Eisen- und Metallerzeugung und -verarbeitung | 31. 3. 1951 | 819 085 | 25,0 | 130 534 | 10,4 | 949 619 | 21,0 |
| | 30. 6. 1951 | 854 003 | 25,3 | 136 531 | 10,6 | 990 534 | 21,2 |
| | 30. 9. 1951 | 861 935 | 25,4 | 137 013 | 10,5 | 998 948 | 21,3 |
| | 31. 12. 1951 | 847 676 | 25,3 | 138 082 | 10,6 | 985 758 | 21,2 |
| | 31. 3. 1952 | 854 247 | 25,3 | 138 601 | 10,6 | 992 848 | 21,2 |
| | 30. 6. 1952 | 885 316 | 25,4 | 140 675 | 10,4 | 1 025 991 | 21,2 |
| Verarbeitende Gewerbe (ohne Eisen- und Metallverarbeitung) | 31. 3. 1951 | 566 534 | 17,3 | 396 602 | 31,7 | 963 136 | 21,3 |
| | 30. 6. 1951 | 582 091 | 17,3 | 403 158 | 31,2 | 985 249 | 21,1 |
| | 30. 9. 1951 | 581 385 | 17,1 | 402 418 | 30,9 | 983 803 | 20,9 |
| | 31. 12. 1951 | 583 532 | 17,4 | 394 307 | 30,2 | 977 839 | 21,0 |
| | 31. 3. 1952 | 577 158 | 17,1 | 385 788 | 29,5 | 962 946 | 20,6 |
| | 30. 6. 1952 | 584 946 | 16,8 | 394 507 | 29,1 | 979 453 | 20,2 |
| Bau-, Ausbau- und Baufähigewerbe | 31. 3. 1951 | 366 258 | 11,2 | 12 025 | 1,0 | 378 283 | 8,4 |
| | 30. 6. 1951 | 390 839 | 11,6 | 12 434 | 1,0 | 403 273 | 8,6 |
| | 30. 9. 1951 | 404 567 | 11,9 | 12 929 | 1,0 | 417 496 | 8,9 |
| | 31. 12. 1951 | 359 863 | 10,8 | 9 561 | 0,7 | 369 424 | 7,9 |
| | 31. 3. 1952 | 378 445 | 11,2 | 9 663 | 0,7 | 388 108 | 8,3 |
| | 30. 6. 1952 | 418 202 | 11,9 | 10 180 | 0,7 | 428 382 | 8,7 |
| Handel, Geld- und Versicherungs- wesen | 31. 3. 1951 | 205 691 | 6,3 | 208 613 | 16,8 | 414 603 | 9,2 |
| | 30. 6. 1951 | 213 919 | 6,3 | 223 871 | 17,3 | 437 790 | 9,4 |
| | 30. 9. 1951 | 216 317 | 6,4 | 227 260 | 17,5 | 443 577 | 9,5 |
| | 31. 12. 1951 | 217 282 | 6,6 | 232 357 | 17,8 | 450 139 | 9,7 |
| | 31. 3. 1952 | 217 910 | 6,6 | 233 436 | 17,9 | 451 345 | 9,6 |
| | 30. 6. 1952 | 228 218 | 6,6 | 251 125 | 18,5 | 477 343 | 9,9 |
| Dienstleistungen (ohne solche im öffentlichen Interesse) | 31. 3. 1951 | 31 191 | 1,0 | 230 423 | 18,5 | 261 614 | 5,8 |
| | 30. 6. 1951 | 32 345 | 1,0 | 239 724 | 18,5 | 272 069 | 5,8 |
| | 30. 9. 1951 | 32 196 | 0,9 | 244 556 | 18,8 | 276 752 | 5,9 |
| | 31. 12. 1951 | 39 317 | 1,2 | 262 017 | 20,0 | 301 334 | 6,5 |
| | 31. 3. 1952 | 39 556 | 1,2 | 266 936 | 20,4 | 306 492 | 6,5 |
| | 30. 6. 1952 | 41 786 | 1,2 | 278 663 | 20,5 | 320 449 | 6,6 |
| Verkehrswesen | 31. 3. 1951 | 270 939 | 8,3 | 33 445 | 2,7 | 304 384 | 6,7 |
| | 30. 6. 1951 | 272 124 | 8,1 | 33 831 | 2,6 | 305 955 | 6,7 |
| | 30. 9. 1951 | 272 448 | 8,0 | 33 788 | 2,6 | 306 234 | 6,5 |
| | 31. 12. 1951 | 270 030 | 8,1 | 32 951 | 2,5 | 302 981 | 6,5 |
| | 31. 3. 1952 | 270 470 | 8,0 | 33 328 | 2,5 | 303 798 | 6,5 |
| | 30. 6. 1952 | 274 331 | 7,9 | 33 734 | 2,5 | 308 065 | 6,4 |
| Öffentlicher Dienst und Dienst- leistungen im öffentlichen Interesse | 31. 3. 1951 | 293 303 | 9,0 | 170 674 | 13,7 | 463 977 | 10,3 |
| | 30. 6. 1951 | 294 036 | 8,7 | 175 685 | 13,6 | 469 721 | 10,1 |
| | 30. 9. 1951 | 293 687 | 8,6 | 176 898 | 13,6 | 470 585 | 10,0 |
| | 31. 12. 1951 | 306 435 | 9,1 | 176 129 | 13,5 | 482 564 | 10,4 |
| | 31. 3. 1952 | 306 773 | 9,1 | 178 426 | 13,7 | 485 199 | 10,4 |
| | 30. 6. 1952 | 308 613 | 8,8 | 184 020 | 13,6 | 492 633 | 10,2 |
| Insgesamt | 31. 3. 1951 | 3 269 079 | 100,0 | 1 247 187 | 100,0 | 4 516 266 | 100,0 |
| | 30. 6. 1951 | 3 371 643 | 100,0 | 1 292 607 | 100,0 | 4 664 250 | 100,0 |
| | 30. 9. 1951 | 3 398 698 | 100,0 | 1 301 824 | 100,0 | 4 700 522 | 100,0 |
| | 31. 12. 1951 | 3 347 420 | 100,0 | 1 307 952 | 100,0 | 4 655 372 | 100,0 |
| | 31. 3. 1952 | 3 373 622 | 100,0 | 1 307 574 | 100,0 | 4 681 196 | 100,0 |
| | 30. 6. 1952 | 3 435 224 | 100,0 | 1 356 749 | 100,0 | 4 841 973 | 100,0 |

1) In vH der männlichen Arbeitnehmer. — 2) In vH der weiblichen Arbeitnehmer.

2. Die beschäftigten Arbeiter und Angestellten in den Arbeits-

| Lfd. Nr. | Arbeitsamtsbezirk | | Beschäftigte Arbeiter | | | | | | | |
|-------------|--------------------------|----------------|-----------------------|--------------------|--|-------------------|--|-------------------|--|-------------------|
| | | | Gesamtzahl | | davon | | | | | |
| | | | | | Landwirtschaft und Tierzucht, Forst- und Jagdwirtschaft, Gärtnerei, Fischerei | | Bergbau, Gewinnung und Verarbeitung von Steinen und Erden, Energie- wirtschaft | | Eisen- und Metall- erzeugung und -verarbeitung | |
| | | | insgesamt | davon männlich | insgesamt | davon männlich | insgesamt | davon männlich | insgesamt | davon männlich |
| 1 | Aachen | { Anzahl vH | 87 115 100,0 | 60 384 100,0 | 1 861 2,1 | 1 509 2,5 | 10 125 11,6 | 9 980 16,5 | 13 893 15,9 | 11 179 18,5 |
| 2 | Berg. Gladbach | { Anzahl vH | 49 592 100,0 | 35 217 100,0 | 1 941 3,9 | 1 488 4,2 | 2 008 4,0 | 1 931 5,5 | 13 508 27,2 | 11 070 31,4 |
| 3 | Bonn | { Anzahl vH | 80 376 100,0 | 50 917 100,0 | 3 062 3,8 | 2 499 4,9 | 2 480 3,1 | 2 390 4,7 | 8 407 10,5 | 7 283 14,3 |
| 4 | Brühl-Bergheim | { Anzahl vH | 86 931 100,0 | 65 560 100,0 | 5 388 6,2 | 4 031 6,1 | 19 746 22,7 | 19 128 29,2 | 8 868 10,2 | 8 112 12,4 |
| 5 | Düren | { Anzahl vH | 50 411 100,0 | 37 399 100,0 | 3 953 7,8 | 3 393 9,1 | 3 343 6,6 | 3 288 8,8 | 6 550 13,0 | 5 862 15,7 |
| 6 | Düsseldorf | { Anzahl vH | 240 731 100,0 | 157 084 100,0 | 2 878 1,2 | 2 329 1,5 | 5 052 2,1 | 4 617 2,9 | 65 282 27,1 | 55 895 35,6 |
| 7 | Duisburg | { Anzahl vH | 163 835 100,0 | 125 213 100,0 | 1 360 0,8 | 1 009 0,8 | 24 066 14,7 | 23 281 18,6 | 52 249 31,9 | 48 564 38,8 |
| 8 | Erkelenz | { Anzahl vH | 53 291 100,0 | 39 127 100,0 | 3 194 6,0 | 2 281 5,8 | 13 022 24,4 | 12 869 32,9 | 2 798 5,3 | 2 664 6,8 |
| 9 | Eschweiler | { Anzahl vH | 41 307 100,0 | 31 837 100,0 | 776 1,9 | 556 1,7 | 11 199 27,1 | 11 099 34,9 | 9 798 23,5 | 8 333 26,2 |
| 10 | Essen | { Anzahl vH | 233 184 100,0 | 170 699 100,0 | 2 022 0,9 | 1 526 0,9 | 58 170 24,9 | 56 238 32,9 | 38 595 16,6 | 34 403 20,2 |
| 11 | Euskirchen | { Anzahl vH | 40 110 100,0 | 30 895 100,0 | 4 044 10,1 | 3 447 11,2 | 5 350 13,3 | 5 205 16,8 | 3 513 8,8 | 3 133 10,1 |
| 12 | Geldern | { Anzahl vH | 19 964 100,0 | 14 195 100,0 | 3 002 15,0 | 2 164 15,2 | 1 567 7,8 | 1 542 10,9 | 2 208 11,1 | 1 838 12,9 |
| 13 | Gummersbach | { Anzahl vH | 39 039 100,0 | 26 927 100,0 | 1 228 3,1 | 860 3,2 | 1 205 3,1 | 1 145 4,3 | 11 985 30,7 | 10 355 38,5 |
| 14 | Kempen | { Anzahl vH | 47 824 100,0 | 30 782 100,0 | 2 610 5,5 | 1 823 5,9 | 2 526 5,3 | 2 417 7,9 | 7 786 16,5 | 7 231 23,5 |
| 15 | Kleve | { Anzahl vH | 25 171 100,0 | 17 078 100,0 | 8 076 12,2 | 2 030 11,9 | 702 2,8 | 688 4,0 | 1 110 4,4 | 1 091 6,4 |
| 16 | Köln | { Anzahl vH | 225 677 100,0 | 150 738 100,0 | 1 862 0,8 | 1 460 1,0 | 3 868 1,7 | 3 529 2,3 | 46 307 20,5 | 40 443 26,8 |
| 17 | Krefeld | { Anzahl vH | 78 343 100,0 | 51 023 100,0 | 1 710 2,2 | 1 456 2,9 | 1 943 2,5 | 1 813 3,6 | 14 695 18,8 | 13 371 26,1 |
| 18 | M. Gladbach | { Anzahl vH | 90 655 100,0 | 55 754 100,0 | 943 1,0 | 784 1,4 | 1 285 1,4 | 1 213 2,2 | 13 478 14,9 | 12 214 21,9 |
| 19 | Moers | { Anzahl vH | 87 280 100,0 | 69 321 100,0 | 3 743 4,3 | 2 528 3,6 | 29 520 33,8 | 28 785 41,6 | 17 123 19,6 | 15 916 23,0 |
| 20 | Mülheim a. d. Ruhr . . . | { Anzahl vH | 55 806 100,0 | 41 257 100,0 | 653 1,2 | 586 1,3 | 4 950 8,9 | 4 735 11,6 | 19 213 34,4 | 17 685 42,9 |
| 21 | Neuß-Grevenbroich . . . | { Anzahl vH | 75 290 100,0 | 52 943 100,0 | 4 598 6,1 | 3 675 6,9 | 3 504 4,7 | 3 360 6,3 | 18 021 23,9 | 15 698 29,7 |
| 22 | Oberhausen | { Anzahl vH | 77 956 100,0 | 61 965 100,0 | 574 0,7 | 483 0,8 | 19 645 25,2 | 19 139 30,9 | 22 813 28,5 | 20 694 33,4 |
| 23 | Opladen | { Anzahl vH | 58 868 100,0 | 41 862 100,0 | 1 511 2,6 | 998 2,4 | 658 1,1 | 612 1,6 | 10 674 18,1 | 9 077 21,6 |
| 24 | Remscheid | { Anzahl vH | 64 045 100,0 | 43 421 100,0 | 1 376 2,1 | 882 2,0 | 814 1,3 | 733 1,7 | 31 666 49,4 | 25 745 59,3 |
| 25 | Siegburg | { Anzahl vH | 62 878 100,0 | 44 490 100,0 | 3 301 5,2 | 2 526 5,7 | 2 516 4,0 | 2 408 5,4 | 12 707 20,2 | 11 569 26,0 |
| 26 | Solingen | { Anzahl vH | 56 226 100,0 | 36 972 100,0 | 718 1,3 | 486 1,3 | 533 0,9 | 495 1,3 | 29 270 52,1 | 21 620 58,5 |
| 27 | Velbert | { Anzahl vH | 65 561 100,0 | 44 670 100,0 | 2 239 3,4 | 1 716 3,8 | 4 036 6,2 | 3 869 8,7 | 29 922 45,6 | 22 904 51,3 |
| 28 | Wesel | { Anzahl vH | 49 831 100,0 | 39 568 100,0 | 2 925 5,9 | 2 116 5,3 | 12 827 25,7 | 12 526 31,7 | 7 332 14,8 | 7 073 17,9 |
| 29 | Wuppertal | { Anzahl vH | 140 432 100,0 | 87 214 100,0 | 944 0,7 | 712 0,8 | 2 363 1,7 | 2 206 2,5 | 34 765 24,8 | 27 519 31,6 |
| 30 | Landesteil Nordrhein | { Anzahl vH | 2 447 229 100,0 | 1 714 512 100,0 | 67 492 2,8 | 51 303 3,0 | 249 018 10,2 | 241 241 14,1 | 553 906 22,6 | 478 541 27,9 |

amtsbezirken am 30. Juni 1952 nach Wirtschaftsabteilungen

und Angestellte am 30. Juni 1952

in der Wirtschaftsabteilung

| Verarbeitende Gewerbe (ohne Eisen- u. Metallverarbeitung) | | Bau-, Ausbau- und Bauhilfsgewerbe | | Handel, Geld- und Versicherungswesen | | Dienstleistungen (ohne solche im öffentl. Interesse) | | Verkehrswesen | | Öffentlicher Dienst u. Dienstleistungen im öffentlichen Interesse | | Lfd. Nr. |
|---|----------------|-----------------------------------|----------------|--------------------------------------|----------------|--|----------------|---------------|----------------|---|----------------|----------|
| ins-gesamt | davon männlich | ins-gesamt | davon männlich | ins-gesamt | davon männlich | ins-gesamt | davon männlich | ins-gesamt | davon männlich | ins-gesamt | davon männlich | |
| 21 597 | 12 415 | 7 783 | 7 588 | 10 205 | 5 385 | 5 853 | 998 | 5 875 | 4 933 | 10 443 | 6 447 | 1 |
| 24,8 | 20,6 | 8,9 | 12,6 | 11,7 | 8,8 | 6,7 | 1,7 | 6,2 | 8,2 | 12,1 | 10,6 | 2 |
| 12 138 | 8 188 | 3 938 | 3 888 | 4 709 | 2 454 | 3 208 | 369 | 3 046 | 2 664 | 5 108 | 3 167 | 3 |
| 24,5 | 23,2 | 7,9 | 11,0 | 9,6 | 7,0 | 6,5 | 1,0 | 6,1 | 7,6 | 10,4 | 9,1 | 4 |
| 17 888 | 11 099 | 7 576 | 7 374 | 10 654 | 5 826 | 9 286 | 1 294 | 4 947 | 4 801 | 16 578 | 8 858 | 5 |
| 21,6 | 21,8 | 9,4 | 14,6 | 13,3 | 11,4 | 11,6 | 2,6 | 6,2 | 8,4 | 20,6 | 17,6 | 6 |
| 18 750 | 13 086 | 8 760 | 8 541 | 6 607 | 3 188 | 7 035 | 551 | 5 404 | 4 802 | 6 373 | 4 121 | 7 |
| 21,6 | 20,0 | 10,1 | 13,0 | 7,6 | 4,9 | 8,1 | 0,8 | 6,2 | 7,3 | 7,3 | 6,3 | 8 |
| 14 789 | 9 972 | 6 353 | 6 277 | 3 859 | 2 081 | 3 403 | 243 | 3 907 | 3 670 | 4 254 | 2 613 | 9 |
| 29,3 | 26,7 | 12,6 | 16,8 | 7,7 | 5,6 | 6,8 | 0,6 | 7,8 | 9,8 | 8,4 | 6,9 | 10 |
| 43 789 | 25 336 | 21 815 | 20 242 | 39 580 | 19 418 | 21 468 | 4 461 | 12 652 | 9 762 | 28 865 | 15 024 | 11 |
| 18,2 | 16,1 | 8,8 | 12,9 | 16,4 | 12,4 | 8,9 | 2,8 | 5,3 | 6,2 | 12,0 | 9,6 | 12 |
| 16 371 | 10 399 | 16 890 | 16 430 | 19 400 | 8 261 | 11 020 | 1 417 | 13 092 | 11 466 | 9 887 | 4 336 | 13 |
| 10,0 | 8,3 | 10,3 | 13,1 | 11,8 | 6,6 | 6,7 | 1,1 | 8,0 | 9,2 | 5,8 | 3,5 | 14 |
| 16 957 | 9 198 | 6 909 | 6 234 | 2 791 | 1 957 | 2 555 | 196 | 1 487 | 1 332 | 4 178 | 2 996 | 15 |
| 31,8 | 23,5 | 11,8 | 16,9 | 5,2 | 3,5 | 4,8 | 0,5 | 2,8 | 3,4 | 7,9 | 7,7 | 16 |
| 6 580 | 3 788 | 3 938 | 3 898 | 2 696 | 1 024 | 2 349 | 193 | 1 607 | 1 504 | 2 439 | 1 442 | 17 |
| 16,9 | 11,9 | 9,6 | 12,2 | 6,5 | 3,2 | 5,7 | 0,6 | 3,9 | 4,7 | 6,0 | 4,6 | 18 |
| 28 715 | 15 976 | 27 391 | 26 289 | 38 881 | 14 714 | 15 601 | 2 897 | 10 865 | 8 601 | 18 444 | 10 055 | 19 |
| 12,3 | 9,4 | 11,7 | 15,4 | 14,6 | 8,6 | 6,7 | 1,7 | 4,4 | 5,0 | 8,0 | 5,9 | 20 |
| 8 438 | 6 115 | 5 835 | 5 785 | 2 990 | 1 789 | 3 174 | 194 | 2 602 | 2 418 | 4 179 | 2 829 | 21 |
| 21,0 | 19,8 | 14,6 | 18,7 | 7,6 | 5,7 | 7,9 | 0,6 | 6,5 | 7,8 | 10,4 | 9,3 | 22 |
| 5 628 | 3 730 | 2 178 | 2 159 | 1 519 | 782 | 1 344 | 108 | 989 | 872 | 1 579 | 1 005 | 23 |
| 28,2 | 26,3 | 10,9 | 15,2 | 7,6 | 5,5 | 6,7 | 0,7 | 4,7 | 6,1 | 8,0 | 7,2 | 24 |
| 11 470 | 6 682 | 3 499 | 3 457 | 2 808 | 1 519 | 2 640 | 198 | 1 534 | 1 347 | 2 670 | 1 364 | 25 |
| 29,4 | 24,8 | 9,0 | 12,8 | 7,2 | 5,6 | 6,8 | 0,7 | 3,9 | 5,0 | 6,8 | 5,1 | 26 |
| 19 288 | 9 987 | 2 929 | 2 883 | 3 100 | 1 583 | 2 594 | 242 | 1 782 | 1 594 | 4 764 | 3 022 | 27 |
| 40,7 | 32,4 | 6,2 | 9,4 | 6,6 | 5,1 | 5,6 | 0,8 | 3,7 | 5,2 | 10,0 | 9,8 | 28 |
| 10 020 | 6 208 | 3 250 | 3 229 | 2 124 | 1 169 | 1 465 | 133 | 1 156 | 1 080 | 2 288 | 1 455 | 29 |
| 39,8 | 36,3 | 12,9 | 18,9 | 8,4 | 6,8 | 5,8 | 0,8 | 4,6 | 6,3 | 9,1 | 8,6 | 30 |
| 47 417 | 26 971 | 22 294 | 21 480 | 40 839 | 22 435 | 19 954 | 4 979 | 19 780 | 16 171 | 23 361 | 13 270 | 31 |
| 21,0 | 17,9 | 9,9 | 14,2 | 18,1 | 14,9 | 8,8 | 3,3 | 8,8 | 10,7 | 10,4 | 8,9 | 32 |
| 29 698 | 16 766 | 5 234 | 5 082 | 6 054 | 4 181 | 6 281 | 878 | 4 045 | 3 688 | 6 889 | 3 858 | 33 |
| 37,9 | 32,9 | 6,7 | 10,0 | 10,3 | 8,1 | 8,0 | 1,7 | 5,2 | 7,2 | 8,4 | 7,5 | 34 |
| 44 165 | 22 084 | 5 507 | 5 419 | 8 362 | 4 585 | 5 060 | 880 | 3 168 | 2 849 | 8 687 | 5 806 | 35 |
| 48,7 | 39,6 | 6,1 | 9,7 | 9,2 | 8,2 | 5,6 | 1,5 | 3,5 | 5,1 | 9,6 | 10,4 | 36 |
| 11 791 | 7 189 | 7 296 | 7 210 | 5 390 | 2 010 | 4 841 | 389 | 3 270 | 3 011 | 4 366 | 2 273 | 37 |
| 13,5 | 10,4 | 8,4 | 10,4 | 6,1 | 2,9 | 5,6 | 0,6 | 3,7 | 4,3 | 5,1 | 3,3 | 38 |
| 7 441 | 3 983 | 4 868 | 4 727 | 6 511 | 2 877 | 3 840 | 454 | 4 282 | 4 014 | 4 048 | 2 246 | 39 |
| 13,3 | 9,7 | 8,7 | 11,6 | 11,7 | 7,0 | 6,9 | 1,1 | 7,7 | 9,7 | 7,2 | 5,3 | 40 |
| 22 401 | 14 022 | 6 276 | 6 189 | 7 096 | 3 642 | 5 363 | 578 | 3 279 | 2 970 | 4 752 | 2 831 | 41 |
| 29,8 | 26,6 | 8,3 | 11,7 | 9,4 | 6,9 | 7,1 | 1,1 | 4,4 | 5,6 | 6,3 | 5,3 | 42 |
| 9 050 | 6 059 | 6 931 | 6 806 | 6 596 | 2 331 | 4 526 | 515 | 4 237 | 3 970 | 4 184 | 1 968 | 43 |
| 11,6 | 9,8 | 8,9 | 11,0 | 8,6 | 3,8 | 5,8 | 0,8 | 5,4 | 6,4 | 6,4 | 3,1 | 44 |
| 27 627 | 19 366 | 4 582 | 4 504 | 3 482 | 1 614 | 3 415 | 346 | 3 616 | 3 383 | 3 903 | 1 962 | 45 |
| 46,9 | 46,3 | 7,8 | 10,8 | 6,9 | 3,9 | 5,8 | 0,8 | 6,1 | 8,1 | 5,7 | 4,6 | 46 |
| 11 373 | 5 698 | 3 590 | 3 497 | 6 497 | 3 005 | 3 213 | 331 | 1 952 | 1 773 | 3 564 | 1 762 | 47 |
| 17,8 | 13,1 | 5,6 | 8,1 | 10,1 | 6,9 | 5,0 | 0,8 | 3,0 | 4,1 | 5,7 | 4,0 | 48 |
| 17 965 | 11 882 | 5 796 | 5 677 | 5 098 | 2 786 | 5 585 | 621 | 3 685 | 3 310 | 6 300 | 3 711 | 49 |
| 28,6 | 26,7 | 9,2 | 12,8 | 8,1 | 6,3 | 8,8 | 1,4 | 5,8 | 7,4 | 10,1 | 8,3 | 50 |
| 7 484 | 4 255 | 3 621 | 3 558 | 5 847 | 2 768 | 3 576 | 579 | 1 685 | 1 509 | 3 492 | 1 702 | 51 |
| 13,3 | 11,6 | 6,4 | 9,6 | 10,4 | 7,5 | 6,4 | 1,6 | 3,0 | 4,1 | 6,2 | 4,6 | 52 |
| 10 782 | 5 621 | 3 764 | 3 708 | 4 254 | 1 890 | 3 691 | 464 | 2 096 | 1 888 | 4 777 | 2 615 | 53 |
| 16,4 | 12,6 | 5,7 | 8,3 | 6,5 | 4,2 | 5,6 | 1,0 | 3,2 | 4,2 | 7,4 | 5,9 | 54 |
| 7 730 | 5 275 | 6 088 | 6 009 | 3 671 | 1 788 | 3 213 | 337 | 2 705 | 2 526 | 3 090 | 1 938 | 55 |
| 16,5 | 13,3 | 12,2 | 15,2 | 7,8 | 4,5 | 6,4 | 0,9 | 5,4 | 6,4 | 6,3 | 4,8 | 56 |
| 47 120 | 24 896 | 9 254 | 8 935 | 19 346 | 9 687 | 8 654 | 1 577 | 7 755 | 6 683 | 10 231 | 5 019 | 57 |
| 33,5 | 28,5 | 6,6 | 10,2 | 13,8 | 11,1 | 6,2 | 1,8 | 5,5 | 7,7 | 7,2 | 5,8 | 58 |
| 553 934 | 326 227 | 222 925 | 217 050 | 278 051 | 135 969 | 174 157 | 26 365 | 135 380 | 118 071 | 212 366 | 119 745 | 59 |
| 22,6 | 19,0 | 9,1 | 12,7 | 11,4 | 7,9 | 7,1 | 1,5 | 5,5 | 6,9 | 8,7 | 7,0 | 60 |

2. Die beschäftigten Arbeiter und Angestellten in den Arbeits-

| Lfd. Nr. | Arbeitsamtsbezirk | | Beschäftigte Arbeiter | | | | | | | |
|-------------|-----------------------------------|--------------|-----------------------|--------------------|--|-------------------|--|-------------------|--|-------------------|
| | | | Gesamtzahl | | davon | | | | | |
| | | | | | Landwirtschaft und Tierzucht, Forst- und Jagdwirtschaft, Gärtnerei, Fischerei | | Bergbau, Gewinnung und Verarbeitung von Steinen und Erden, Energie- wirtschaft | | Eisen- und Metall- erzeugung und -verarbeitung | |
| | | | | | | | | | | |
| | | | insgesamt | davon männlich | insgesamt | davon männlich | insgesamt | davon männlich | insgesamt | davon männlich |
| 31 | Ahlen | Anzahl vH | 77 986 100,0 | 58 607 100,0 | 5 926 7,6 | 4 121 7,0 | 18 746 24,0 | 18 433 31,5 | 13 347 17,1 | 11 690 19,8 |
| 32 | Arnsberg | Anzahl vH | 38 170 100,0 | 27 016 100,0 | 2 274 5,9 | 1 812 6,7 | 1 706 4,6 | 1 656 6,1 | 13 600 35,6 | 11 115 41,1 |
| 33 | Bielefeld | Anzahl vH | 161 369 100,0 | 103 565 100,0 | 7 848 4,9 | 4 865 4,7 | 2 594 1,6 | 2 462 2,4 | 38 308 23,7 | 38 988 32,8 |
| 34 | Bocholt | Anzahl vH | 32 994 100,0 | 21 655 100,0 | 2 557 7,8 | 1 736 8,0 | 1 194 3,6 | 1 182 5,5 | 4 233 12,8 | 3 259 15,0 |
| 35 | Bochum | Anzahl vH | 138 113 100,0 | 109 605 100,0 | 1 818 1,0 | 1 085 1,0 | 45 044 32,6 | 44 139 40,3 | 31 753 23,0 | 29 157 26,6 |
| 36 | Boitrop | Anzahl vH | 63 766 100,0 | 51 977 100,0 | 434 0,7 | 336 0,6 | 39 904 53,2 | 33 363 64,2 | 3 140 5,0 | 2 696 5,2 |
| 37 | Coesfeld | Anzahl vH | 48 362 100,0 | 31 802 100,0 | 5 852 12,1 | 3 981 12,5 | 1 649 3,4 | 1 617 5,1 | 2 616 5,4 | 2 532 8,0 |
| 38 | Detmold | Anzahl vH | 81 989 100,0 | 55 862 100,0 | 7 707 9,4 | 5 622 10,1 | 3 142 3,8 | 3 016 5,4 | 7 139 8,7 | 6 291 11,3 |
| 39 | Dortmund | Anzahl vH | 236 714 100,0 | 176 369 100,0 | 4 063 1,7 | 2 283 1,3 | 61 915 26,2 | 60 341 34,2 | 57 081 24,1 | 51 502 29,2 |
| 40 | Gelsenkirchen | Anzahl vH | 135 025 100,0 | 106 130 100,0 | 1 001 0,7 | 742 0,7 | 51 681 38,3 | 50 847 47,9 | 20 933 15,5 | 19 192 18,1 |
| 41 | Hagen i. W. | Anzahl vH | 78 498 100,0 | 56 042 100,0 | 1 131 1,4 | 761 1,3 | 3 232 4,1 | 3 050 5,5 | 34 322 43,7 | 29 071 51,9 |
| 42 | Hamm (Westf.) | Anzahl vH | 84 812 100,0 | 65 869 100,0 | 4 176 4,9 | 2 525 3,8 | 27 025 31,9 | 26 680 40,5 | 13 892 16,4 | 12 098 18,4 |
| 43 | Herford | Anzahl vH | 73 294 100,0 | 48 943 100,0 | 3 483 4,8 | 2 238 4,7 | 1 435 2,0 | 1 358 2,9 | 7 759 10,6 | 6 984 14,9 |
| 44 | Herne | Anzahl vH | 101 663 100,0 | 82 822 100,0 | 511 0,5 | 350 0,4 | 44 840 44,1 | 43 898 53,0 | 10 006 9,8 | 9 033 10,9 |
| 45 | Iserlohn | Anzahl vH | 74 202 100,0 | 52 980 100,0 | 2 060 2,8 | 1 447 2,7 | 2 773 3,7 | 2 683 5,1 | 25 946 48,4 | 28 902 54,5 |
| 46 | Lüdenscheid | Anzahl vH | 74 447 100,0 | 50 351 100,0 | 2 139 2,9 | 1 534 3,0 | 934 1,2 | 888 1,8 | 45 480 61,1 | 33 335 66,2 |
| 47 | Meschede | Anzahl vH | 40 039 100,0 | 29 280 100,0 | 4 707 11,8 | 3 660 12,5 | 2 907 7,3 | 2 860 9,8 | 6 646 16,6 | 5 945 20,3 |
| 48 | Minden | Anzahl vH | 74 304 100,0 | 51 428 100,0 | 5 433 7,3 | 3 639 7,1 | 4 052 5,5 | 3 979 7,7 | 7 923 10,7 | 7 186 14,0 |
| 49 | Münster | Anzahl vH | 81 198 100,0 | 51 389 100,0 | 7 974 9,8 | 5 408 10,5 | 1 655 2,0 | 1 565 3,0 | 6 271 7,7 | 5 544 10,8 |
| 50 | Olpe | Anzahl vH | 25 539 100,0 | 18 733 100,0 | 1 515 5,9 | 1 079 5,7 | 2 475 9,7 | 2 437 13,0 | 8 857 34,7 | 7 715 41,2 |
| 51 | Paderborn | Anzahl vH | 75 087 100,0 | 54 343 100,0 | 10 508 14,0 | 7 861 14,5 | 2 210 2,9 | 2 136 3,9 | 6 423 8,6 | 5 846 10,8 |
| 52 | Recklinghausen | Anzahl vH | 124 485 100,0 | 98 942 100,0 | 3 126 2,5 | 2 104 2,1 | 54 766 44,0 | 53 918 54,5 | 6 612 5,3 | 6 134 6,2 |
| 53 | Rheine | Anzahl vH | 80 017 100,0 | 54 119 100,0 | 6 441 8,0 | 4 105 7,6 | 9 526 11,9 | 9 424 17,4 | 6 042 7,6 | 5 806 10,7 |
| 54 | Schwelm | Anzahl vH | 57 748 100,0 | 42 097 100,0 | 1 004 1,7 | 680 1,6 | 5 037 8,7 | 4 945 11,7 | 30 016 52,0 | 25 320 60,1 |
| 55 | Siegen | Anzahl vH | 71 762 100,0 | 54 201 100,0 | 2 274 3,2 | 1 756 3,2 | 2 944 4,1 | 2 670 4,9 | 30 695 42,8 | 27 155 50,1 |
| 56 | Soest | Anzahl vH | 54 914 100,0 | 37 598 100,0 | 6 686 12,2 | 4 584 12,2 | 2 705 4,9 | 2 647 7,0 | 11 106 20,2 | 8 743 23,2 |
| 57 | Witten | Anzahl vH | 32 176 100,0 | 24 865 100,0 | 328 1,0 | 240 1,0 | 5 035 15,7 | 4 958 19,9 | 11 959 37,2 | 10 646 42,8 |
| 58 | Landesteil Westfalen | Anzahl vH | 2 218 521 100,0 | 1 614 590 100,0 | 102 476 4,6 | 70 534 4,4 | 395 126 17,8 | 387 145 24,0 | 472 085 21,3 | 406 775 25,2 |
| 59 | LAA-Bezirk Nordrhein-Westfalen | Anzahl vH | 4 665 750 100,0 | 3 329 102 100,0 | 169 968 3,6 | 121 837 3,6 | 644 144 13,8 | 628 336 18,9 | 1 025 991 22,0 | 885 316 26,6 |

amtsbezirken am 30. Juni 1952 nach Wirtschaftsabteilungen

| und Angestellte am 30. Juni 1952 | | | | | | | | | | | | | Lfd. Nr. |
|--|-------------------|--------------------------------------|-------------------|---|-------------------|--|-------------------|----------------|-------------------|--|-------------------|----|-------------|
| in der Wirtschaftsabteilung | | | | | | | | | | | | | |
| Verarbeitende Gewerbe (ohne Eisen- u. Metall- verarbeitung) | | Bau-, Ausbau- und Bauhilfsgewerbe | | Handel, Geld- und Versicherungswesen | | Dienstleistungen (ohne solche im öffentl. Interesse) | | Verkehrswesen | | Öffentlicher Dienst u. Dienstleistungen im öffentlichen Interesse | | | |
| ins- gesamt | davon männlich | ins- gesamt | davon männlich | ins- gesamt | davon männlich | ins- gesamt | davon männlich | ins- gesamt | davon männlich | ins- gesamt | davon männlich | | |
| 12 297 15,8 | 8 064 12,8 | 8 593 11,0 | 8 459 14,6 | 5 413 6,9 | 2 295 3,9 | 6 051 7,8 | 359 0,6 | 2 581 3,3 | 2 351 4,0 | 5 102 6,6 | 2 895 4,9 | 31 | |
| 7 016 18,4 | 5 046 13,7 | 2 884 7,6 | 2 852 10,6 | 2 768 7,3 | 1 340 5,0 | 3 224 8,4 | 217 0,8 | 1 133 3,0 | 1 018 3,7 | 3 565 9,3 | 1 965 7,3 | 32 | |
| 58 087 36,0 | 30 211 29,2 | 10 706 6,6 | 10 554 10,2 | 14 121 8,8 | 7 351 7,1 | 9 723 6,0 | 1 325 1,2 | 4 392 2,7 | 3 666 3,6 | 15 590 9,7 | 9 193 8,9 | 33 | |
| 14 918 45,2 | 9 816 43,0 | 2 810 8,6 | 2 784 12,9 | 2 143 6,5 | 1 032 4,8 | 2 008 6,1 | 127 0,6 | 1 227 3,7 | 1 151 5,3 | 1 914 6,8 | 1 068 4,9 | 34 | |
| 10 414 7,6 | 5 446 5,0 | 14 321 10,3 | 14 018 12,8 | 13 795 10,0 | 5 310 4,8 | 6 926 5,0 | 914 0,8 | 4 873 3,5 | 4 173 3,8 | 9 669 7,0 | 5 368 4,9 | 35 | |
| 6 708 10,6 | 4 398 8,5 | 6 891 10,8 | 6 743 13,0 | 5 183 8,1 | 1 690 3,2 | 3 442 5,4 | 276 0,6 | 1 307 2,0 | 1 171 2,3 | 2 757 4,3 | 1 304 2,5 | 36 | |
| 22 721 47,0 | 13 227 43,5 | 4 690 9,7 | 4 651 14,6 | 2 966 6,1 | 1 471 4,6 | 3 095 6,4 | 224 0,7 | 1 927 4,0 | 1 805 5,7 | 2 846 6,9 | 1 694 5,3 | 37 | |
| 30 410 37,1 | 20 399 36,5 | 7 412 9,0 | 7 333 13,1 | 5 990 7,3 | 3 362 6,0 | 6 773 8,3 | 949 1,7 | 2 388 2,9 | 2 145 3,8 | 11 028 13,6 | 6 745 12,1 | 38 | |
| 19 141 8,1 | 10 551 6,0 | 22 623 9,6 | 21 485 12,2 | 28 660 12,1 | 11 582 6,6 | 15 973 6,7 | 2 017 1,1 | 11 876 5,0 | 9 442 6,3 | 15 382 6,6 | 7 166 4,1 | 39 | |
| 17 782 13,2 | 10 308 9,7 | 12 952 9,6 | 12 636 11,9 | 12 376 9,2 | 4 692 4,4 | 8 129 6,0 | 1 166 1,1 | 3 447 2,5 | 3 147 3,0 | 6 744 5,0 | 3 400 3,2 | 40 | |
| 9 275 11,8 | 5 343 9,6 | 5 898 6,8 | 5 132 9,1 | 9 631 12,3 | 4 152 7,4 | 4 449 5,7 | 651 1,2 | 4 774 6,1 | 4 147 7,4 | 6 384 8,1 | 3 785 6,7 | 41 | |
| 7 164 8,4 | 4 903 7,4 | 7 971 9,4 | 7 818 11,9 | 7 444 8,8 | 3 070 4,7 | 5 800 6,8 | 531 0,8 | 4 923 5,8 | 4 544 6,9 | 6 417 7,6 | 3 700 5,6 | 42 | |
| 36 441 49,7 | 20 843 44,4 | 5 505 7,5 | 5 443 11,6 | 5 262 7,2 | 2 945 6,3 | 3 756 5,1 | 516 1,1 | 2 439 3,3 | 2 170 4,6 | 7 214 9,8 | 4 446 9,5 | 43 | |
| 12 081 11,9 | 8 704 10,6 | 10 762 10,6 | 10 443 12,6 | 8 925 8,8 | 2 867 3,5 | 5 238 5,2 | 632 0,8 | 4 570 4,5 | 4 192 5,0 | 4 780 4,6 | 2 703 3,3 | 44 | |
| 7 701 10,4 | 4 834 9,1 | 4 945 6,7 | 4 848 9,1 | 6 164 8,3 | 2 686 5,1 | 4 520 6,1 | 473 0,9 | 4 350 6,9 | 4 003 7,6 | 5 743 7,7 | 3 104 5,9 | 45 | |
| 5 927 8,0 | 3 692 7,3 | 4 113 5,5 | 4 037 8,0 | 4 781 6,4 | 2 172 4,3 | 4 329 5,8 | 406 0,8 | 2 017 2,7 | 1 740 3,6 | 4 747 6,4 | 2 547 5,1 | 46 | |
| 10 407 26,0 | 7 145 24,4 | 4 219 10,5 | 4 190 14,3 | 2 572 6,4 | 1 396 4,8 | 2 948 7,4 | 219 0,7 | 2 264 5,6 | 2 042 7,0 | 3 369 8,4 | 1 823 6,2 | 47 | |
| 21 580 29,1 | 12 929 26,1 | 7 489 10,1 | 7 369 14,3 | 6 387 8,6 | 3 810 7,4 | 5 055 6,8 | 562 1,1 | 4 897 6,6 | 4 257 8,3 | 11 388 16,3 | 7 704 15,0 | 48 | |
| 16 635 20,5 | 10 190 19,8 | 8 908 11,0 | 8 742 17,0 | 10 737 13,2 | 5 545 10,8 | 8 654 10,7 | 914 1,8 | 5 455 6,7 | 4 520 8,8 | 14 909 18,4 | 8 961 17,6 | 49 | |
| 4 116 16,1 | 2 240 12,0 | 1 900 7,6 | 1 890 10,0 | 1 941 7,6 | 1 100 6,9 | 1 708 6,7 | 113 0,6 | 1 513 6,9 | 1 373 7,3 | 1 514 6,9 | 796 4,3 | 50 | |
| 15 653 20,8 | 11 588 21,3 | 9 895 12,9 | 9 592 17,6 | 6 463 8,6 | 3 483 6,4 | 6 332 8,6 | 486 0,9 | 7 520 10,0 | 7 153 13,2 | 10 283 13,7 | 6 198 11,4 | 51 | |
| 18 436 14,8 | 12 308 12,4 | 12 570 10,1 | 12 371 12,6 | 8 869 7,1 | 2 898 3,0 | 8 291 6,7 | 584 0,6 | 5 886 4,8 | 5 466 6,6 | 5 879 4,7 | 3 179 3,2 | 52 | |
| 31 382 39,2 | 18 111 33,6 | 6 614 8,3 | 6 538 12,1 | 5 551 6,9 | 2 958 5,6 | 5 381 6,7 | 475 0,9 | 4 070 5,1 | 3 822 7,0 | 5 010 6,3 | 2 880 5,3 | 53 | |
| 7 587 13,1 | 3 606 8,6 | 2 898 6,0 | 2 813 6,7 | 4 389 7,5 | 1 806 4,3 | 2 638 4,6 | 255 0,6 | 1 541 2,7 | 1 397 3,3 | 2 638 4,7 | 1 295 3,1 | 54 | |
| 9 354 13,0 | 6 623 12,2 | 5 697 7,9 | 5 572 10,3 | 6 394 8,9 | 3 255 6,0 | 5 299 7,4 | 405 0,7 | 4 449 6,2 | 4 089 7,6 | 4 656 6,6 | 2 676 5,0 | 55 | |
| 7 902 14,4 | 5 300 14,1 | 5 689 10,4 | 5 587 14,9 | 5 359 9,7 | 2 681 7,1 | 4 883 8,9 | 448 1,2 | 3 455 6,3 | 3 219 8,6 | 7 129 13,0 | 4 389 11,7 | 56 | |
| 4 383 13,6 | 2 788 11,1 | 2 312 7,2 | 2 257 9,1 | 2 606 8,1 | 957 3,9 | 1 620 5,0 | 151 0,6 | 1 883 5,8 | 1 726 6,9 | 2 050 6,4 | 1 162 4,7 | 57 | |
| 425 493 19,2 | 258 693 16,0 | 200 397 9,0 | 196 142 12,1 | 196 890 8,9 | 87 906 5,4 | 146 240 6,6 | 15 375 1,0 | 101 157 4,5 | 89 924 5,6 | 178 657 8,1 | 102 096 6,3 | 58 | |
| 979 427 21,0 | 584 920 17,6 | 423 322 9,1 | 413 192 12,4 | 474 941 10,2 | 223 875 6,7 | 320 397 6,8 | 41 740 1,3 | 236 537 5,1 | 207 995 6,2 | 391 023 8,4 | 221 841 6,7 | 59 | |

3. Der Grad der Arbeitslosigkeit in den Arbeitsamtsbezirken am 30. Juni 1951 und 30. Juni 1952

| Arbeitsamtsbezirk | | Beschäftigte Arbeitnehmer ¹⁾ | | | Arbeitslose | | | | Grad der Arbeitslosigkeit (Arbeitslose in vH der Arbeitnehmer ²⁾) | | |
|----------------------------------|------|---|----------|-----------|-------------|----------|-----------|---------------------------|--|---------------|----------------|
| | | männlich | weiblich | insgesamt | männlich | weiblich | insgesamt | davon Flücht- linge | männ- lich | weib- lich | ins- gesamt |
| Aachen | 1951 | 62 787 | 27 236 | 90 023 | 3 140 | 2 164 | 5 304 | 214 | 4,8 | 7,4 | 5,6 |
| | 1952 | 63 703 | 27 229 | 90 932 | 4 608 | 4 017 | 8 625 | 365 | 6,7 | 12,9 | 8,7 |
| Berg. Gladbach | 1951 | 37 000 | 14 481 | 51 481 | 1 005 | 1 007 | 2 012 | 316 | 2,6 | 6,5 | 3,8 |
| | 1952 | 37 003 | 14 561 | 51 564 | 1 487 | 1 347 | 2 784 | 457 | 3,7 | 8,5 | 5,1 |
| Bonn | 1951 | 52 674 | 25 766 | 78 440 | 1 330 | 657 | 1 987 | 170 | 2,5 | 2,5 | 2,5 |
| | 1952 | 54 576 | 29 962 | 84 538 | 2 688 | 1 072 | 3 760 | 352 | 4,7 | 3,5 | 4,3 |
| Brühl-Bergheim | 1951 | 66 629 | 21 452 | 88 081 | 1 153 | 549 | 1 702 | 206 | 1,7 | 2,5 | 1,9 |
| | 1952 | 67 719 | 21 655 | 89 374 | 2 097 | 732 | 2 829 | 288 | 3,0 | 3,3 | 3,1 |
| Düren | 1951 | 37 483 | 12 263 | 49 746 | 1 732 | 826 | 2 558 | 136 | 4,4 | 6,3 | 4,9 |
| | 1952 | 39 190 | 13 247 | 52 437 | 2 418 | 1 107 | 3 525 | 221 | 5,8 | 7,7 | 6,3 |
| Düsseldorf | 1951 | 156 793 | 79 161 | 235 954 | 2 639 | 2 391 | 5 030 | 188 | 1,7 | 2,9 | 2,1 |
| | 1952 | 166 874 | 85 103 | 251 977 | 3 214 | 3 285 | 6 499 | 306 | 1,9 | 3,7 | 2,5 |
| Duisburg | 1951 | 123 540 | 36 281 | 159 821 | 4 507 | 3 506 | 8 013 | 316 | 3,5 | 8,8 | 4,8 |
| | 1952 | 130 456 | 39 311 | 169 767 | 2 670 | 2 733 | 5 403 | 228 | 2,0 | 6,5 | 3,1 |
| Erkelenz | 1951 | 39 062 | 14 304 | 53 366 | 945 | 661 | 1 606 | 163 | 2,4 | 4,4 | 2,9 |
| | 1952 | 40 515 | 14 366 | 54 881 | 1 825 | 985 | 2 810 | 334 | 4,3 | 6,4 | 4,9 |
| Eschweiler | 1951 | 32 867 | 9 280 | 41 647 | 502 | 423 | 925 | 43 | 1,5 | 4,4 | 2,2 |
| | 1952 | 32 931 | 9 611 | 42 542 | 952 | 818 | 1 770 | 77 | 2,8 | 7,8 | 4,0 |
| Essen | 1951 | 170 876 | 59 285 | 230 161 | 9 089 | 4 322 | 13 411 | 317 | 5,1 | 6,8 | 5,6 |
| | 1952 | 177 928 | 63 699 | 241 627 | 7 274 | 4 428 | 11 702 | 399 | 3,9 | 6,5 | 4,6 |
| Euskirchen | 1951 | 31 954 | 8 897 | 40 851 | 962 | 299 | 1 261 | 186 | 2,9 | 3,3 | 3,0 |
| | 1952 | 32 433 | 9 398 | 41 826 | 1 497 | 241 | 1 738 | 211 | 4,4 | 2,5 | 4,0 |
| Geldern | 1951 | 14 254 | 5 523 | 19 777 | 625 | 137 | 762 | 162 | 4,2 | 2,4 | 3,7 |
| | 1952 | 14 875 | 5 878 | 20 753 | 550 | 115 | 665 | 155 | 3,6 | 1,9 | 3,1 |
| Gummersbach | 1951 | 27 482 | 12 081 | 39 563 | 625 | 556 | 1 181 | 241 | 2,2 | 4,4 | 2,9 |
| | 1952 | 28 363 | 12 208 | 40 571 | 690 | 940 | 1 630 | 383 | 2,4 | 7,1 | 3,9 |
| Kempen | 1951 | 31 106 | 17 301 | 48 407 | 1 218 | 982 | 2 200 | 394 | 3,8 | 5,4 | 4,3 |
| | 1952 | 32 001 | 16 776 | 48 777 | 2 021 | 1 571 | 3 592 | 559 | 6,9 | 8,6 | 6,9 |
| Kleve | 1951 | 17 750 | 7 869 | 25 619 | 2 604 | 589 | 3 193 | 163 | 12,8 | 7,0 | 11,1 |
| | 1952 | 18 452 | 8 246 | 26 698 | 2 128 | 604 | 2 732 | 131 | 10,3 | 6,8 | 9,3 |
| Köln | 1951 | 156 093 | 71 161 | 227 254 | 5 724 | 6 494 | 12 218 | 221 | 3,5 | 8,4 | 5,1 |
| | 1952 | 159 431 | 76 598 | 236 029 | 7 852 | 6 290 | 14 082 | 385 | 4,7 | 7,5 | 5,6 |
| Krefeld | 1951 | 53 964 | 26 955 | 80 919 | 1 781 | 2 050 | 3 831 | 257 | 3,2 | 7,1 | 4,5 |
| | 1952 | 53 767 | 27 682 | 81 449 | 2 673 | 2 583 | 5 256 | 454 | 4,7 | 8,5 | 6,1 |
| M. Gladbach | 1951 | 57 692 | 35 135 | 92 827 | 1 805 | 1 303 | 3 108 | 176 | 3,0 | 3,6 | 3,2 |
| | 1952 | 58 334 | 35 345 | 93 679 | 3 229 | 3 264 | 6 493 | 348 | 6,2 | 8,5 | 6,5 |
| Moers | 1951 | 68 744 | 17 168 | 85 912 | 1 150 | 1 298 | 2 448 | 239 | 1,6 | 7,0 | 2,8 |
| | 1952 | 71 830 | 18 259 | 89 589 | 1 069 | 1 027 | 2 096 | 221 | 1,5 | 5,3 | 2,3 |
| Mülheim a. d. Ruhr. | 1951 | 42 060 | 13 538 | 55 598 | 964 | 590 | 1 554 | 80 | 2,2 | 4,2 | 2,7 |
| | 1952 | 43 410 | 14 782 | 58 192 | 697 | 469 | 1 166 | 58 | 1,6 | 3,1 | 2,0 |
| Neuß-Grevenbroich. | 1951 | 52 468 | 21 246 | 73 714 | 1 184 | 668 | 1 852 | 260 | 2,2 | 3,0 | 2,5 |
| | 1952 | 54 811 | 22 563 | 77 374 | 1 928 | 1 080 | 3 006 | 507 | 3,4 | 4,6 | 3,7 |
| Oberhausen | 1951 | 60 891 | 15 123 | 76 014 | 1 204 | 698 | 1 902 | 144 | 1,9 | 4,4 | 2,4 |
| | 1952 | 64 315 | 16 288 | 80 603 | 802 | 793 | 1 595 | 129 | 1,2 | 4,6 | 1,9 |
| Opladen | 1951 | 41 973 | 16 286 | 58 239 | 487 | 750 | 1 237 | 180 | 1,1 | 4,4 | 2,1 |
| | 1952 | 43 321 | 17 209 | 60 530 | 927 | 1 019 | 1 946 | 250 | 2,1 | 5,6 | 3,1 |
| Remscheid | 1951 | 43 113 | 20 321 | 63 434 | 510 | 677 | 1 187 | 105 | 1,2 | 3,2 | 1,8 |
| | 1952 | 45 169 | 20 809 | 65 978 | 668 | 1 071 | 1 739 | 132 | 1,5 | 4,9 | 2,5 |
| Siegburg | 1951 | 44 973 | 17 170 | 62 143 | 1 563 | 486 | 2 049 | 319 | 3,4 | 2,8 | 3,2 |
| | 1952 | 46 361 | 18 551 | 64 912 | 2 264 | 674 | 2 938 | 430 | 4,7 | 3,5 | 4,3 |
| Solingen | 1951 | 37 168 | 18 611 | 55 779 | 552 | 765 | 1 317 | 111 | 1,5 | 3,9 | 2,3 |
| | 1952 | 38 256 | 19 386 | 57 642 | 971 | 1 174 | 2 145 | 153 | 2,5 | 6,7 | 3,6 |
| Velbert | 1951 | 43 644 | 20 747 | 64 391 | 315 | 252 | 567 | 50 | 0,7 | 1,2 | 0,9 |
| | 1952 | 46 148 | 20 996 | 67 144 | 472 | 771 | 1 243 | 98 | 1,0 | 3,5 | 1,8 |
| Wesel | 1951 | 39 847 | 9 758 | 49 605 | 1 756 | 807 | 2 563 | 189 | 4,2 | 7,6 | 4,9 |
| | 1952 | 41 769 | 10 470 | 52 239 | 1 231 | 808 | 2 039 | 176 | 2,9 | 7,2 | 3,8 |
| Wuppertal | 1951 | 90 661 | 53 217 | 143 878 | 1 968 | 2 720 | 4 688 | 126 | 2,1 | 4,9 | 3,2 |
| | 1952 | 93 284 | 53 994 | 147 278 | 2 962 | 4 661 | 7 623 | 264 | 3,1 | 7,9 | 4,9 |
| Landestell Nordrhein. | 1951 | 1 735 048 | 707 506 | 2 442 644 | 53 039 | 38 627 | 91 666 | 5 672 | 3,0 | 5,3 | 3,6 |
| | 1952 | 1 796 725 | 744 177 | 2 540 902 | 63 812 | 49 619 | 113 431 | 8 071 | 3,4 | 6,3 | 4,3 |

¹⁾ Arbeiter, Angestellte und Beamte. — ²⁾ Beschäftigte und arbeitslose Arbeitnehmer.

3. Der Grad der Arbeitslosigkeit in den Arbeitsamtsbezirken am 30. Juni 1951
und 30. Juni 1952

| Arbeitsamtsbezirk | Beschäftigte Arbeitnehmer ¹⁾ | | | Arbeitslose | | | | Grad der Arbeitslosigkeit (Arbeitslose in vH der Arbeitnehmer ²⁾) | | |
|-----------------------------------|---|------------------------|------------------------|--------------------|------------------|--------------------|---------------------------|--|---------------|----------------|
| | männlich | weiblich | insgesamt | männlich | weiblich | insgesamt | davon Flücht- linge | männ- lich | weib- lich | ins- gesamt |
| Ahlen | 1951 58 913 1952 60 602 | 18 616 19 643 | 77 529 80 245 | 2 104 1 897 | 1 290 1 093 | 3 394 2 990 | 1 112 918 | 3,4 3,0 | 6,5 5,3 | 4,2 3,6 |
| Arnsberg | 1951 27 529 1952 28 518 | 10 697 11 309 | 38 226 39 827 | 793 896 | 365 532 | 1 158 1 428 | 280 302 | 2,8 3,0 | 3,3 4,5 | 2,9 3,5 |
| Bielefeld | 1951 107 055 1952 107 908 | 57 790 58 334 | 164 845 166 242 | 2 762 4 247 | 2 138 3 169 | 4 900 7 416 | 1 589 2 114 | 2,5 3,8 | 3,6 5,2 | 2,9 4,3 |
| Bocholt | 1951 22 395 1952 22 871 | 11 703 11 500 | 34 098 34 371 | 1 052 1 137 | 589 1 024 | 1 641 2 161 | 275 268 | 4,5 4,7 | 4,8 8,2 | 4,6 5,9 |
| Bochum | 1951 108 210 1952 113 655 | 27 031 29 120 | 135 241 142 775 | 2 606 2 346 | 1 609 1 522 | 4 215 3 868 | 221 271 | 2,4 2,0 | 5,6 5,0 | 3,0 2,6 |
| Bottrop | 1951 51 825 1952 53 537 | 11 153 12 075 | 62 978 65 612 | 1 203 1 123 | 815 757 | 2 018 1 880 | 188 123 | 2,3 2,1 | 6,8 5,9 | 3,1 2,8 |
| Coesfeld | 1951 32 817 1952 33 726 | 16 472 16 760 | 49 289 50 486 | 1 269 1 586 | 482 843 | 1 751 2 429 | 509 544 | 3,7 4,5 | 2,8 4,8 | 3,4 4,6 |
| Detmold | 1951 58 314 1952 58 236 | 26 210 26 322 | 84 524 84 558 | 3 406 4 020 | 1 690 1 578 | 5 096 5 598 | 1 341 1 453 | 5,5 6,5 | 5,8 5,7 | 5,6 6,2 |
| Dortmund | 1951 174 844 1952 183 454 | 55 761 61 487 | 230 605 244 941 | 3 453 3 328 | 2 688 2 591 | 6 141 5 919 | 281 342 | 1,9 1,8 | 4,6 4,0 | 2,6 2,4 |
| Gelsenkirchen | 1951 104 621 1952 109 454 | 27 538 29 378 | 132 159 138 832 | 3 081 2 884 | 2 248 2 186 | 5 329 5 070 | 282 366 | 2,9 2,6 | 7,5 6,9 | 3,9 3,5 |
| Hagen i.W. | 1951 56 910 1952 59 730 | 20 266 22 816 | 77 176 82 546 | 751 693 | 893 1 285 | 1 644 1 978 | 98 168 | 1,3 1,1 | 4,2 5,3 | 2,1 2,3 |
| Hamm (Westf.) | 1951 67 239 1952 69 541 | 18 071 19 249 | 85 310 88 790 | 2 335 2 134 | 1 579 1 401 | 3 914 3 535 | 584 556 | 3,4 3,0 | 8,0 6,8 | 4,4 3,8 |
| Herford | 1951 49 718 1952 49 471 | 25 463 26 567 | 75 181 76 038 | 1 777 3 093 | 2 796 1 946 | 4 573 5 039 | 646 822 | 3,5 5,9 | 9,9 6,8 | 5,7 6,2 |
| Herne | 1951 81 792 1952 85 491 | 18 102 19 178 | 99 894 104 669 | 2 051 1 789 | 1 518 1 431 | 3 569 3 220 | 324 326 | 2,4 2,0 | 7,7 6,9 | 3,4 3,0 |
| Iserlohn | 1951 54 096 1952 55 326 | 21 271 21 491 | 75 367 76 817 | 862 1 299 | 578 1 347 | 1 440 2 646 | 240 357 | 1,6 2,3 | 2,6 5,9 | 1,9 3,3 |
| Lüdenscheid | 1951 50 317 1952 52 183 | 23 521 24 356 | 73 838 76 539 | 557 660 | 455 1 462 | 1 012 2 122 | 214 455 | 1,1 1,2 | 1,9 5,7 | 1,4 2,7 |
| Meschede | 1951 29 383 1952 30 887 | 10 533 10 915 | 39 916 41 802 | 1 098 954 | 369 624 | 1 467 1 578 | 527 470 | 3,6 3,0 | 3,4 5,4 | 3,5 3,6 |
| Minden | 1951 54 634 1952 54 244 | 22 705 23 027 | 77 339 77 271 | 4 309 4 981 | 3 407 3 050 | 7 716 8 031 | 1 448 1 375 | 7,3 8,4 | 13,0 11,7 | 9,1 9,4 |
| Münster | 1951 56 642 1952 56 277 | 28 654 30 185 | 84 296 86 462 | 3 688 3 861 | 991 1 225 | 4 679 5 086 | 743 958 | 6,2 6,4 | 3,3 3,9 | 5,3 5,6 |
| Olpe | 1951 19 065 1952 19 852 | 6 672 6 903 | 25 737 26 755 | 347 305 | 208 484 | 555 789 | 96 120 | 1,8 1,5 | 3,0 6,6 | 2,1 2,9 |
| Paderborn | 1951 57 759 1952 58 120 | 20 734 21 116 | 78 493 79 236 | 4 974 4 402 | 1 438 1 281 | 6 412 5 683 | 1 919 1 658 | 7,9 7,0 | 6,5 5,7 | 7,6 6,7 |
| Recklinghausen | 1951 97 173 1952 102 372 | 24 212 25 968 | 121 385 128 340 | 1 463 1 186 | 1 153 1 091 | 2 616 2 277 | 343 292 | 1,5 1,1 | 4,5 4,0 | 2,1 1,7 |
| Rheine | 1951 56 547 1952 56 964 | 25 920 26 249 | 82 467 83 213 | 2 794 2 785 | 857 1 285 | 3 651 4 070 | 1 150 1 047 | 4,7 4,7 | 3,2 4,7 | 4,2 4,7 |
| Schwelm | 1951 42 288 1952 43 580 | 15 394 15 804 | 57 682 59 384 | 389 488 | 712 911 | 1 101 1 399 | 96 138 | 0,9 1,1 | 4,4 5,5 | 1,9 2,3 |
| Siegen | 1951 54 143 1952 56 621 | 16 832 17 804 | 70 975 74 425 | 1 162 865 | 580 714 | 1 742 1 579 | 455 400 | 2,1 1,5 | 3,3 3,9 | 2,4 2,1 |
| Soest | 1951 38 732 1952 40 047 | 16 505 17 608 | 55 237 57 655 | 2 381 2 208 | 480 519 | 2 861 2 727 | 913 860 | 5,8 5,2 | 2,8 2,9 | 4,9 4,5 |
| Witten | 1951 24 634 1952 25 832 | 7 185 7 408 | 31 819 33 240 | 249 254 | 225 466 | 474 720 | 35 57 | 1,0 1,0 | 3,0 5,9 | 1,5 2,1 |
| Landesteil Westfalen | 1951 1 636 595 1952 1 688 499 | 585 011 612 572 | 2 221 606 2 301 071 | 52 916 55 421 | 32 093 35 817 | 85 009 91 238 | 15 909 16 760 | 3,1 3,2 | 5,2 5,5 | 3,7 3,8 |
| LAA-Bez.Nord- rhein-Westfalen | 1951 3 371 643 1952 3 485 224 | 1 292 607 1 356 749 | 4 664 250 4 841 973 | 105 955 119 233 | 70 720 85 436 | 176 675 204 669 | 21 581 24 831 | 3,0 3,3 | 5,2 5,9 | 3,6 4,1 |

¹⁾ Arbeiter, Angestellte und Beamte. — ²⁾ Beschäftigte und arbeitslose Arbeitnehmer.

4. Die Kurzarbeiter am 30. Juni 1952

| Wirtschaftsgruppe und -zweig | Betriebe mit Kurzarbeit | | Kurzarbeiter in der Lohnwoche des Stichtages ¹⁾ | | | Durch Kurzarbeit ausgefallene Arbeitsstunden in der Lohnwoche des Stichtages ¹⁾ | | |
|--|-------------------------|---------------|--|---------------|---------------|--|----------------|----------------|
| | Anzahl | Beschäftigte | zusammen | Männer | Frauen | zusammen | Männer | Frauen |
| Bergbau | — | — | — | — | — | — | — | — |
| Steine und Erden | 23 | 783 | 509 | 407 | 102 | 12 533 | 8 834 | 3 699 |
| darunter | | | | | | | | |
| Kalk-, Gips-, Ziegel- und Zementindustrie | 5 | 168 | 95 | 90 | 5 | 2 378 | 2 253 | 125 |
| Eisen- und Metallgewinnung | 26 | 1 983 | 1 119 | 1 000 | 119 | 19 894 | 17 765 | 2 129 |
| Eisen-, Stahl- und Metallwarenherstellung | 238 | 9 916 | 4 761 | 3 204 | 1 557 | 94 780 | 64 897 | 29 883 |
| Maschinen-, Stahl- und Fahrzeugbau . . . | 50 | 4 580 | 1 805 | 1 689 | 116 | 31 590 | 29 256 | 2 334 |
| Elektrotechnik | 37 | 1 702 | 891 | 341 | 550 | 18 083 | 8 610 | 11 473 |
| Feinmechanik und Optik | 3 | 38 | 35 | 20 | 15 | 1 096 | 616 | 480 |
| Chemische Industrie | 11 | 257 | 168 | 102 | 66 | 5 837 | 3 109 | 2 728 |
| Textilgewerbe | 386 | 52 004 | 30 486 | 14 096 | 16 390 | 752 933 | 352 671 | 400 262 |
| darunter | | | | | | | | |
| Spinnerei | 86 | 14 761 | 10 339 | 8 509 | 6 830 | 248 892 | 83 752 | 165 140 |
| Weberei | 215 | 28 378 | 12 978 | 6 381 | 6 597 | 338 040 | 180 315 | 157 725 |
| Strickerei | 27 | 1 267 | 567 | 92 | 475 | 10 488 | 1 376 | 9 112 |
| Wirkerei | 8 | 149 | 118 | 13 | 105 | 2 065 | 292 | 2 773 |
| Zellwoll- und Kunstseidenherstellung . | 7 | 8 829 | 4 008 | 3 370 | 638 | 84 799 | 67 095 | 17 704 |
| Papierindustrie | 39 | 2 320 | 1 324 | 819 | 505 | 21 866 | 12 327 | 9 039 |
| Druck- und Vervielfältigungsgewerbe . . . | 11 | 119 | 46 | 12 | 34 | 956 | 271 | 685 |
| Ledergewerbe | 19 | 396 | 295 | 187 | 48 | 6 021 | 4 895 | 1 126 |
| Holz- und Schnitzstoffgewerbe | 330 | 10 499 | 7 019 | 6 198 | 821 | 165 282 | 146 238 | 19 044 |
| darunter | | | | | | | | |
| Säge- und Furnierwerke | 15 | 2 734 | 1 834 | 1 424 | 400 | 39 835 | 29 982 | 9 903 |
| Musikinstrumenten- und Spielwarenherstellung | — | — | — | — | — | — | — | — |
| Nahrungs- und Genussmittelgewerbe . . . | 35 | 2 604 | 1 921 | 791 | 1 130 | 55 697 | 21 401 | 34 296 |
| darunter | | | | | | | | |
| Tabakindustrie | 20 | 2 027 | 1 543 | 523 | 1 020 | 48 247 | 16 098 | 32 149 |
| Bekleidungsgewerbe | 176 | 9 463 | 7 179 | 2 147 | 5 032 | 173 386 | 48 639 | 124 747 |
| darunter | | | | | | | | |
| Schuhindustrie | 46 | 4 809 | 3 671 | 1 674 | 1 997 | 72 623 | 34 918 | 37 705 |
| Bau- und Baunebengewerbe | 29 | 219 | 160 | 115 | 45 | 3 050 | 2 392 | 658 |
| Übrige Wirtschaftszweige | 29 | 371 | 284 | 145 | 139 | 8 979 | 4 794 | 4 255 |
| Insgesamt | 1 442 | 97 254 | 57 942 | 31 273 | 26 669 | 1 371 483 | 724 645 | 646 838 |

¹⁾ Das ist die Lohnwoche, in die der Stichtag fällt.

5. Beschäftigte Arbeitnehmer und Arbeitslose 1945—1952

| Jahresende Monatsende | Beschäftigte Arbeitnehmer ¹⁾ | | | Arbeitslose | | | Grad der Arbeitslosigkeit (Arbeitslose in vH der Arbeitnehmer ²⁾) | | |
|--------------------------|---|-----------|-----------|-------------|----------|-----------|---|----------|---------|
| | männlich | weiblich | insgesamt | männlich | weiblich | insgesamt | männlich | weiblich | insges. |
| 1945. | 2 157 127 | 713 525 | 2 870 652 | 131 373 | 99 361 | 230 734 | 5,7 | 12,2 | 7,4 |
| 1946. | 2 612 941 | 899 531 | 3 512 472 | 117 521 | 58 089 | 175 610 | 4,3 | 6,1 | 4,8 |
| 1947. | 2 771 760 | 924 385 | 3 696 145 | 81 687 | 32 274 | 113 961 | 2,9 | 3,4 | 3,0 |
| 1948. | 3 035 155 | 1 037 084 | 4 072 179 | 67 423 | 38 820 | 106 243 | 2,2 | 3,6 | 2,6 |
| 1949. | 3 079 486 | 1 113 667 | 4 193 153 | 138 791 | 57 316 | 196 107 | 4,3 | 4,9 | 4,5 |
| 1950. | 3 220 646 | 1 233 141 | 4 453 787 | 155 790 | 56 542 | 212 332 | 4,6 | 4,4 | 4,6 |
| 1951. | 3 347 420 | 1 307 952 | 4 655 372 | 168 858 | 81 642 | 250 500 | 4,8 | 5,9 | 5,1 |
| 1949 März | 3 039 958 | 1 055 916 | 4 095 874 | 93 604 | 46 103 | 139 707 | 3,0 | 4,2 | 3,3 |
| Juni | 3 043 450 | 1 073 451 | 4 116 901 | 127 642 | 55 068 | 182 710 | 4,0 | 4,9 | 4,3 |
| September . . . | 3 064 361 | 1 087 097 | 4 151 458 | 126 075 | 58 304 | 184 377 | 4,0 | 5,1 | 4,3 |
| Dezember . . . | 3 079 486 | 1 113 667 | 4 193 153 | 138 791 | 57 316 | 196 107 | 4,3 | 4,9 | 4,5 |
| 1950 März | 3 055 470 | 1 115 600 | 4 171 070 | 187 130 | 70 047 | 257 177 | 5,8 | 5,9 | 5,8 |
| Juni | 3 150 923 | 1 186 647 | 4 337 570 | 158 704 | 70 537 | 229 241 | 4,8 | 5,7 | 5,0 |
| September . . . | 3 221 282 | 1 201 700 | 4 422 982 | 114 300 | 59 645 | 173 945 | 3,4 | 4,7 | 3,8 |
| Dezember . . . | 3 220 646 | 1 233 141 | 4 453 787 | 155 790 | 56 542 | 212 332 | 4,6 | 4,4 | 4,6 |
| 1951 März | 3 269 079 | 1 247 187 | 4 516 266 | 121 900 | 58 584 | 180 484 | 3,6 | 4,5 | 3,8 |
| Juni | 3 371 643 | 1 292 607 | 4 664 250 | 105 955 | 70 720 | 176 675 | 3,0 | 5,2 | 3,6 |
| September . . . | 3 398 698 | 1 301 824 | 4 700 522 | 98 817 | 73 707 | 172 524 | 2,9 | 5,4 | 3,6 |
| Dezember . . . | 3 347 420 | 1 307 952 | 4 655 372 | 168 858 | 81 642 | 250 500 | 4,8 | 5,9 | 5,1 |
| 1952 März | 3 373 622 | 1 307 574 | 4 681 196 | 145 587 | 85 084 | 230 651 | 4,1 | 6,1 | 4,7 |
| Juni | 3 485 224 | 1 356 749 | 4 841 973 | 119 233 | 85 436 | 204 669 | 3,3 | 5,9 | 4,1 |

¹⁾ Arbeiter, Angestellte und Beamte. — ²⁾ Beschäftigte und arbeitslose Arbeitnehmer.

B. Streiks

1. Streiks 1929—1952

| Jahr | Vom Streik betrof- fene Be- triebe | Streikende ¹⁾ | | | | | | Verlorene Arbeitstage bei Streiks | | | | | | | |
|---|--|---------------------------|--|----------------|--------------------------------|-----------------|-----------------------|-----------------------------------|--|--------------------------------------|----------------|--------------------------|-------------|-----------------|---------|
| | | direkt Be- teiligte | 'in- direkt Be- trof- fene | ins- gesamt | davon mit einer Streikdauer | | | wegen Arbeits- streitigkeiten | | aus anden- ren Grün- den | ins- gesamt | davon bei Streiks mit | | | |
| | | | | | bis zu 6 | von 7 bis 24 | von mehr als 24 | die | | | | zu- sammen | vol- lem | teil- weisem | keinem |
| | | | | | | | | Lohn- forde- rungen | son- stige Ar- beits- streit- ig- keiten | | | | | | |
| | | | | | | | | | | | | | | | |
| Alle Streiks | | | | | | | | | | | | | | | |
| 1929 ^{a)} | 817 | 10 680 | . | . | . | . | . | . | . | . | . | 167 459 | 44 091 | 57 546 | 65 822 |
| 1930 ^{a)} | 191 | 23 924 | . | . | . | . | . | . | . | . | . | 321 719 | 531 | 116 188 | 205 000 |
| 1931 ^{b)} | 644 | 60 779 | . | . | . | . | . | . | . | . | . | 473 831 | 24 755 | 146 691 | 302 385 |
| 1947 ^{c)} | 4) | 5 129 | . | . | . | . | . | . | . | . | . | 81 600 | . | . | . |
| 1948 ^{d)} | 4) | 25 914 | . | . | . | . | . | . | . | . | . | 109 350 | . | . | . |
| 1949 | 423 | 31 623 | 289 | 31 912 | 29 336 | 2 032 | 544 | 54 356 | 25 547 | 79 903 | 68 | 79 966 ^{e)} | 20 680 | 52 292 | 5 150 |
| 1950 | 797 | 29 161 | 764 | 29 925 | 27 671 | 1 721 | 533 | 101 024 | 21 506 | 122 530 | 80 | 122 610 | 4 297 | 100 330 | 17 983 |
| 1951 | 976 | 48 495 | 1 329 | 49 824 | 45 278 | 2 675 | 1 871 | 169 729 | 814 | 170 543 | 126 | 170 669 | 7 882 | 121 801 | 40 986 |
| I. Halb- jahr 1952 | 366 ^{f)} | 2 054 | 174 | 2 228 | 587 | 1 503 | 138 | 29 871 | 68 | 29 939 | 340 | 30 279 | 4 051 | 25 736 | 492 |
| Streiks, die mit Billigung der Gewerkschaften durchgeführt wurden ¹⁾ | | | | | | | | | | | | | | | |
| 1949 | 70 | 11 946 | 170 | 12 116 | 10 198 | 1 374 | 544 | 41 343 | 20 218 | 61 561 | — | 61 561 ^{g)} | 16 282 | 41 025 | 3 873 |
| 1950 | 227 | 8 348 | 165 | 8 513 | 7 622 | 358 | 533 | 44 062 | 4 250 | 48 312 | 80 | 48 392 | 4 270 | 43 892 | 230 |
| 1951 | 541 | 8 895 | 194 | 9 089 | 4 994 | 2 464 | 1 631 | 95 890 | 188 | 95 518 | — | 95 518 | 419 | 94 224 | 875 |
| I. Halb- jahr 1952 | 362 ^{h)} | 1 873 | 4 | 1 877 | 236 | 1 503 | 138 | 29 444 | — | 29 444 | — | 29 444 | 4 048 | 25 396 | — |

¹⁾ Einschl. der gezwungen Feiernden. — ²⁾ Landesarbeitsamtsbezirke Rheinland und Westfalen. — ³⁾ Nach Angaben über die Schlichtungstätigkeit des Arbeitsministeriums. — ⁴⁾ Genaue Angaben liegen nicht vor. Es handelt sich um 52 Streikfälle für 1947 und 75 Streikfälle für 1948. — ⁵⁾ Einschl. 1844 verlorene Arbeitstage bei Streiks mit unbekanntem Erfolg. — ⁶⁾ Einschl. 40 bestreikter Betriebe, von denen 250 Arbeiter ausgesperrt waren. Die Zahl dieser Arbeiter und der durch die Aussperrungen ausgefallenen etwa 13000 Arbeitstage sind nicht mit einbezogen. — ⁷⁾ Angaben liegen erst ab 1949 vor. — ⁸⁾ Einschl. 381 verlorene Arbeitstage bei Streiks mit unbekanntem Erfolg.

IX. Land- und

A. Zahl der

1. Die Betriebe mit landwirt

(Zählung vom

| Lfd. Nr. | Größenklasse nach der Betriebsfläche | Land- und forstwirtschaftliche Betriebe | | Betriebe ohne landwirtschaftlich benutzte Fläche | | insgesamt | | | unter 0,5 ha | | 0,5 bis unter 1 ha | |
|----------|--------------------------------------|---|-------------------|--|-------------------|-------------------|-------------------|---------------------------------------|-------------------|---------------------------------------|--------------------|---------------------------------------|
| | | insgesamt | | Zahl der Betriebe | Betriebsfläche ha | Zahl der Betriebe | Betriebsfläche ha | Landwirtschaftlich benutzte Fläche ha | Zahl der Betriebe | Landwirtschaftlich benutzte Fläche ha | Zahl der Betriebe | Landwirtschaftlich benutzte Fläche ha |
| | | Zahl der Betriebe | Betriebsfläche ha | | | | | | | | | |
| 1 | 0,5 bis unter 1 ha . . | 42 930 | 30 665 | 856 | 620 | 42 074 | 30 045 | 25 687 | 9 518 | 3 384 | 32 556 | 22 303 |
| 2 | 1 " " 2 " . . | 49 801 | 71 409 | 898 | 1 275 | 48 903 | 70 134 | 60 407 | 2 461 | 638 | 7 724 | 6 450 |
| 3 | 2 " " 3 " . . | 28 503 | 69 802 | 439 | 1 066 | 28 064 | 68 736 | 59 160 | 682 | 162 | 723 | 545 |
| 4 | 3 " " 4 " . . | 20 428 | 70 503 | 299 | 1 033 | 20 129 | 69 470 | 59 536 | 316 | 74 | 234 | 171 |
| 5 | 4 " " 5 " . . | 15 336 | 68 379 | 228 | 980 | 15 114 | 67 399 | 57 787 | 174 | 40 | 114 | 87 |
| 6 | 5 " " 7,5 " . . | 27 157 | 166 547 | 358 | 2 166 | 26 799 | 164 381 | 141 386 | 214 | 48 | 128 | 87 |
| 7 | 7,5 " " 10 " . . | 18 737 | 161 785 | 205 | 1 770 | 18 532 | 160 015 | 137 966 | 96 | 17 | 55 | 42 |
| 8 | 10 " " 15 " . . | 24 769 | 302 569 | 263 | 3 217 | 24 506 | 299 352 | 259 157 | 85 | 19 | 50 | 39 |
| 9 | 15 " " 20 " . . | 14 417 | 248 181 | 175 | 2 953 | 14 242 | 245 228 | 208 236 | 68 | 12 | 30 | 20 |
| 10 | 20 " " 30 " . . | 13 995 | 339 044 | 205 | 4 999 | 13 790 | 334 045 | 278 290 | 55 | 13 | 29 | 21 |
| 11 | 30 " " 50 " . . | 9 924 | 375 189 | 220 | 8 801 | 9 704 | 368 388 | 291 314 | 53 | 9 | 18 | 14 |
| 12 | 50 " " 75 " . . | 3 297 | 197 149 | 156 | 9 457 | 3 141 | 187 692 | 135 946 | 21 | 7 | 17 | 12 |
| 13 | 75 " " 100 " . . | 1 269 | 108 241 | 118 | 9 971 | 1 151 | 98 270 | 66 086 | 10 | 0 | 2 | 1 |
| 14 | 100 " " 150 " . . | 833 | 100 568 | 150 | 18 856 | 683 | 81 712 | 48 613 | 9 | 2 | 4 | 4 |
| 15 | 150 " " 200 " . . | 296 | 50 957 | 94 | 16 430 | 202 | 34 527 | 17 795 | 3 | 0 | 4 | 3 |
| 16 | 200 " " 500 " . . | 482 | 146 957 | 217 | 68 752 | 265 | 78 205 | 24 891 | 8 | 1 | 7 | 7 |
| 17 | 500 " " 1000 " . . | 142 | 99 059 | 72 | 49 234 | 70 | 49 825 | 6 045 | 2 | 0 | 1 | 1 |
| 18 | 1000 und mehr " . . | 105 | 254 880 | 46 | 103 344 | 59 | 151 586 | 6 160 | — | — | 2 | 2 |
| 19 | Insgesamt | 272 421 | 2 861 884 | 4 993 | 304 924 | 267 428 | 2 556 960 | 1 884 462 | 13 775 | 4 426 | 41 698 | 29 809 |

2. Die Betriebe mit forstwirt

(Zählung vom

| Lfd. Nr. | Größenklasse nach der Betriebsfläche | Betriebe mit forstwirtschaftlich | | | | | | | | |
|----------|--------------------------------------|----------------------------------|-------------------|--|-------------------------------------|--|-------------------|--|-------------------|--|
| | | insgesamt | | | davon mit einer forstwirtschaftlich | | | | | |
| | | Zahl der Betriebe | Betriebsfläche ha | Forstwirtschaftlich benutzte Fläche ha | unter 2 ha | | 2 bis unter 5 ha | | 5 bis unter 20 ha | |
| | | | | | Zahl der Betriebe | Forstwirtschaftlich benutzte Fläche ha | Zahl der Betriebe | Forstwirtschaftlich benutzte Fläche ha | Zahl der Betriebe | Forstwirtschaftlich benutzte Fläche ha |
| 1 | 0,5 bis unter 1 ha . . | 5 255 | 3 909 | 2 002 | 5 255 | 2 002 | — | — | — | — |
| 2 | 1 " " 2 " . . | 8 789 | 12 891 | 5 332 | 8 789 | 5 332 | — | — | — | — |
| 3 | 2 " " 3 " . . | 7 023 | 17 362 | 5 928 | 6 267 | 4 152 | 756 | 1 776 | — | — |
| 4 | 3 " " 4 " . . | 6 010 | 20 891 | 6 450 | 5 046 | 3 749 | 964 | 2 701 | — | — |
| 5 | 4 " " 5 " . . | 5 021 | 22 459 | 6 364 | 3 885 | 2 870 | 1 136 | 3 494 | — | — |
| 6 | 5 " " 7,5 " . . | 10 132 | 62 675 | 15 172 | 7 273 | 5 229 | 2 330 | 6 846 | 529 | 3 097 |
| 7 | 7,5 " " 10 " . . | 8 067 | 69 866 | 14 672 | 5 339 | 3 847 | 2 105 | 6 442 | 623 | 4 333 |
| 8 | 10 " " 15 " . . | 12 043 | 147 688 | 28 590 | 6 991 | 5 247 | 3 419 | 10 882 | 1 633 | 12 391 |
| 9 | 15 " " 20 " . . | 7 965 | 137 793 | 27 233 | 3 902 | 3 121 | 2 005 | 6 263 | 2 058 | 17 849 |
| 10 | 20 " " 30 " . . | 8 592 | 209 319 | 41 013 | 3 517 | 3 107 | 2 239 | 6 872 | 2 561 | 24 503 |
| 11 | 30 " " 50 " . . | 7 296 | 277 208 | 60 427 | 1 646 | 1 583 | 1 978 | 6 329 | 2 874 | 28 856 |
| 12 | 50 " " 75 " . . | 2 579 | 154 304 | 47 908 | 62 | 239 | 352 | 1 149 | 1 064 | 11 835 |
| 13 | 75 " " 100 " . . | 977 | 83 619 | 35 369 | 22 | 57 | 59 | 179 | 224 | 2 665 |
| 14 | 100 " " 150 " . . | 678 | 82 332 | 44 692 | 34 | 39 | 28 | 81 | 85 | 1 003 |
| 15 | 150 " " 200 " . . | 267 | 46 209 | 28 822 | 8 | 7 | 12 | 37 | 24 | 271 |
| 16 | 200 " " 500 " . . | 453 | 139 069 | 107 088 | 8 | 5 | 7 | 25 | 17 | 219 |
| 17 | 500 " " 1000 " . . | 141 | 98 130 | 85 342 | — | — | — | — | 2 | 11 |
| 18 | 1000 und mehr " . . | 104 | 253 879 | 244 480 | — | — | — | — | — | — |
| 19 | Insgesamt | 91 392 | 1 839 603 | 806 764 | 58 264 | 40 586 | 17 390 | 53 076 | 11 694 | 107 083 |

Forstwirtschaft**Betriebe****schaftlich benutzter Fläche**

22. Mai 1949)

| Betriebe mit landwirtschaftlich benutzter Fläche | | | | | | | | | | | | | | | Lfd. Nr. | |
|---|---|---------------------------|---|---------------------------|---|---------------------------|---|---------------------------|---|---------------------------|---|---------------------------|---|---------------------------|---|----|
| davon mit einer landwirtschaftlich benutzten Fläche von | | | | | | | | | | | | | | | | |
| 1 bis unter 2 ha | | 2 bis unter 5 ha | | 5 bis unter 10 ha | | 10 bis unter 20 ha | | 20 bis unter 50 ha | | 50 bis unter 75 ha | | 75 bis unter 100 ha | | 100 und mehr ha | | |
| Zahl der Be- triebe | Land- wirt- schaft- lich be- nutzte Fläche ha | Zahl der Be- triebe | Land- wirt- schaft- lich be- nutzte Fläche ha | Zahl der Be- triebe | Land- wirt- schaft- lich be- nutzte Fläche ha | Zahl der Be- triebe | Land- wirt- schaft- lich be- nutzte Fläche ha | Zahl der Be- triebe | Land- wirt- schaft- lich be- nutzte Fläche ha | Zahl der Be- triebe | Land- wirt- schaft- lich be- nutzte Fläche ha | Zahl der Be- triebe | Land- wirt- schaft- lich be- nutzte Fläche ha | Zahl der Be- triebe | Land- wirt- schaft- lich be- nutzte Fläche ha | |
| — | — | — | — | — | — | — | — | — | — | — | — | — | — | — | — | 1 |
| 38 718 | 53 319 | — | — | — | — | — | — | — | — | — | — | — | — | — | — | 2 |
| 7 261 | 12 269 | 19 398 | 46 184 | — | — | — | — | — | — | — | — | — | — | — | — | 3 |
| 1 374 | 2 192 | 18 205 | 57 099 | — | — | — | — | — | — | — | — | — | — | — | — | 4 |
| 473 | 735 | 14 353 | 56 925 | — | — | — | — | — | — | — | — | — | — | — | — | 5 |
| 404 | 632 | 7 931 | 32 874 | 18 122 | 107 745 | — | — | — | — | — | — | — | — | — | — | 6 |
| 132 | 198 | 1 167 | 4 584 | 17 082 | 133 125 | — | — | — | — | — | — | — | — | — | — | 7 |
| 81 | 113 | 442 | 1 692 | 7 815 | 66 367 | 16 033 | 190 927 | — | — | — | — | — | — | — | — | 8 |
| 38 | 55 | 110 | 402 | 1 105 | 9 225 | 12 891 | 198 522 | — | — | — | — | — | — | — | — | 9 |
| 40 | 58 | 79 | 267 | 378 | 3 104 | 5 032 | 83 811 | 8 177 | 191 016 | — | — | — | — | — | — | 10 |
| 16 | 21 | 45 | 152 | 101 | 813 | 898 | 14 328 | 8 573 | 275 977 | — | — | — | — | — | — | 11 |
| 21 | 28 | 34 | 108 | 84 | 285 | 139 | 2 210 | 1 746 | 67 730 | 1 129 | 65 586 | — | — | — | — | 12 |
| 10 | 13 | 10 | 35 | 19 | 143 | 47 | 737 | 330 | 11 910 | 377 | 24 287 | 346 | 28 960 | — | — | 13 |
| 15 | 22 | 27 | 86 | 18 | 115 | 37 | 548 | 111 | 4 072 | 113 | 6 888 | 140 | 12 442 | 211 | 24 434 | 14 |
| 7 | 12 | 8 | 24 | 15 | 101 | 4 | 55 | 26 | 893 | 23 | 14 86 | 18 | 1 681 | 94 | 13 600 | 15 |
| 12 | 17 | 29 | 91 | 19 | 147 | 23 | 327 | 31 | 1 096 | 19 | 12 45 | 18 | 1 609 | 99 | 20 351 | 16 |
| 1 | 1 | 4 | 16 | 7 | 51 | 11 | 174 | 12 | 369 | 6 | 399 | 6 | 507 | 20 | 4 527 | 17 |
| 2 | 4 | 5 | 17 | 3 | 24 | 9 | 129 | 9 | 282 | 7 | 425 | 5 | 440 | 17 | 4 837 | 18 |
| 48 605 | 69 689 | 61 847 | 200 556 | 44 716 | 321 225 | 35 124 | 491 768 | 19 015 | 553 345 | 1 674 | 100 316 | 533 | 45 579 | 441 | 67 749 | 19 |

schaftlich benutzter Fläche

22. Mai 1949)

| benutzter Fläche | | | | | | | | | | Lfd. Nr. |
|-------------------------|--|-------------------------|--|-------------------------|--|--------------------------|--|-------------------------|--|-------------|
| benutzten Fläche von | | | | | | | | | | |
| 20 bis unter 50 ha | | 50 bis unter 100 ha | | 100 bis unter 500 ha | | 500 bis unter 1000 ha | | 1000 und mehr ha | | |
| Zahl der Betriebe | Forstwirt- schaftlich benutzte Fläche | Zahl der Betriebe | Forstwirt- schaftlich benutzte Fläche | Zahl der Betriebe | Forstwirt- schaftlich benutzte Fläche | Zahl der Betriebe | Forstwirt- schaftlich benutzte Fläche | Zahl der Betriebe | Forstwirt- schaftlich benutzte Fläche | |
| ha | ha | ha | ha | ha | ha | ha | ha | ha | ha | |
| — | — | — | — | — | — | — | — | — | — | 1 |
| — | — | — | — | — | — | — | — | — | — | 2 |
| — | — | — | — | — | — | — | — | — | — | 3 |
| — | — | — | — | — | — | — | — | — | — | 4 |
| — | — | — | — | — | — | — | — | — | — | 5 |
| — | — | — | — | — | — | — | — | — | — | 6 |
| — | — | — | — | — | — | — | — | — | — | 7 |
| — | — | — | — | — | — | — | — | — | — | 8 |
| — | — | — | — | — | — | — | — | — | — | 9 |
| 275 | 6 531 | — | — | — | — | — | — | — | — | 10 |
| 798 | 23 659 | — | — | — | — | — | — | — | — | 11 |
| 696 | 21 298 | 225 | 13 387 | — | — | — | — | — | — | 12 |
| 353 | 11 764 | 279 | 20 704 | — | — | — | — | — | — | 13 |
| 134 | 4 579 | 193 | 14 147 | 204 | 24 843 | — | — | — | — | 14 |
| 22 | 705 | 46 | 3 420 | 155 | 24 382 | — | — | — | — | 15 |
| 14 | 528 | 18 | 1 244 | 389 | 105 017 | — | — | — | — | 16 |
| — | — | — | — | 26 | 10 209 | 118 | 75 122 | — | — | 17 |
| — | — | — | — | 1 | 125 | 9 | 8 612 | 94 | 235 743 | 18 |
| 2 292 | 69 064 | 761 | 52 902 | 775 | 164 576 | 122 | 83 734 | 94 | 235 743 | 19 |

3. Die Betriebe mit Anbau von Gartengewächsen

| Lfd. Nr. | | Größenklasse nach der landwirtschaftlichen Nutzfläche | Betriebe mit Anbau | | | | | | | | | |
|------------|---------------|---|----------------------|---------------------------|--------------------------|---------------------------|--------------|--------------------|------------------|--|-------------------|----------------|
| | | | Betriebe | Fläche der Gartengewächse | davon | | | | | | | |
| | | | | | Erwerbsgartenbaubetriebe | | | | | Betriebe mit einer Fläche der Gartengewächse | | |
| | | | | | Be- triebe | Fläche der Gartengewächse | unter 0,5 ha | 0,5 bis unter 2 ha | 2 bis unter 5 ha | | 5 bis unter 10 ha | 10 und mehr ha |
| | | | | | | | | | | | | |
| | | Anzahl | ha | Anzahl | ha | Anzahl | | | | | | |
| Landestell | | | | | | | | | | | | |
| 1 | unter 0,5 ha | 1 572 | 402 | 1 137 | 306 | 1 137 | — | — | — | — | | |
| 2 | 0,5 bis „ 2 „ | 4 786 | 3 396 | 2 856 | 2 395 | 440 | 2 416 | — | — | — | | |
| 3 | 2 „ „ 5 „ | 3 138 | 4 152 | 1 386 | 2 728 | 46 | 651 | 689 | — | — | | |
| 4 | 5 „ „ 10 „ | 2 070 | 2 647 | 432 | 1 336 | 12 | 169 | 151 | 100 | — | | |
| 5 | 10 „ „ 20 „ | 1 612 | 2 262 | 228 | 930 | 4 | 80 | 80 | 40 | 24 | | |
| 6 | 20 und mehr „ | 1 614 | 5 708 | 262 | 2 216 | 5 | 47 | 75 | 66 | 69 | | |
| 7 | Zusammen | 14 792 | 18 587 | 6 301 | 9 911 | 1 644 | 3 363 | 995 | 206 | 93 | | |
| Landestell | | | | | | | | | | | | |
| 8 | unter 0,5 ha | 854 | 204 | 781 | 194 | 781 | — | — | — | — | | |
| 9 | 0,5 bis „ 2 „ | 1 647 | 1 048 | 1 253 | 935 | 272 | 981 | — | — | — | | |
| 10 | 2 „ „ 5 „ | 1 090 | 998 | 442 | 708 | 66 | 205 | 171 | — | — | | |
| 11 | 5 „ „ 10 „ | 926 | 907 | 174 | 535 | 13 | 60 | 61 | 40 | — | | |
| 12 | 10 „ „ 20 „ | 1 053 | 935 | 91 | 411 | 7 | 24 | 27 | 20 | 13 | | |
| 13 | 20 und mehr „ | 1 503 | 2 061 | 145 | 769 | 5 | 50 | 47 | 24 | 19 | | |
| 14 | Zusammen | 7 073 | 6 153 | 2 886 | 3 552 | 1 144 | 1 320 | 306 | 84 | 32 | | |
| Nordrhein- | | | | | | | | | | | | |
| 15 | unter 0,5 ha | 2 426 | 606 | 1 918 | 500 | 1 918 | — | — | — | — | | |
| 16 | 0,5 bis „ 2 „ | 6 433 | 4 444 | 4 109 | 3 330 | 712 | 3 397 | — | — | — | | |
| 17 | 2 „ „ 5 „ | 4 228 | 5 150 | 1 828 | 3 436 | 112 | 856 | 860 | — | — | | |
| 18 | 5 „ „ 10 „ | 2 896 | 3 554 | 606 | 1 871 | 25 | 229 | 212 | 140 | — | | |
| 19 | 10 „ „ 20 „ | 2 655 | 3 187 | 319 | 1 841 | 11 | 104 | 107 | 60 | 37 | | |
| 20 | 20 und mehr „ | 3 117 | 7 769 | 407 | 2 985 | 10 | 97 | 122 | 90 | 88 | | |
| 21 | Insgesamt | 21 865 ¹⁾ | 24 720 ¹⁾ | 9 187 | 13 463 | 2 788 | 4 683 | 1 301 | 290 | 125 | | |

¹⁾ Zu den 21 865 Gartenbaubetrieben kommen 9 Betriebe ohne Hauptbetriebsrichtung mit einer Fläche der Gartengewächse von 57 ha.

4. Die Erwerbsgartenbaubetriebe 1950 nach ihrer Hauptnutzung

| Größenklasse nach der Fläche der Gartengewächse | Erwerbsgartenbaubetriebe | | | | | | | | | |
|--|--------------------------|--------------------------------------|------------------------------------|-----------------------------|---------------------------|---|-----------------------------|----------------------------|--|--|
| | Betriebe | Fläche der Garten- gewächse | davon sind nach ihrer Hauptnutzung | | | | | | | |
| | | | Ge- mischte Betriebe | Gemüse- bau- betriebe | Obst- bau- betriebe | Blumen- und Zier- pflanzen- bau- betriebe | Baum- schul- betriebe | Samen- bau- betriebe | | |
| | | | | | | | | | | |
| | | | | | | | | | | |
| insgesamt | | Anzahl | | | | | | | | |
| Anzahl | ha | Anzahl | | | | | | | | |
| Landesteil Nordrhein | | | | | | | | | | |
| unter 0,5 ha | 1 644 | 468 | 639 | 178 | 178 | 635 | 12 | 2 | | |
| 0,5 bis 1 " | 1 761 | 1 238 | 748 | 435 | 285 | 277 | 15 | 1 | | |
| 1 " 2 " | 1 602 | 2 178 | 746 | 482 | 277 | 59 | 39 | 2 | | |
| 2 " 3 " | 588 | 1 389 | 224 | 213 | 112 | 15 | 18 | 6 | | |
| 3 " 5 " | 407 | 1 513 | 131 | 159 | 87 | 8 | 18 | 4 | | |
| 5 " 10 " | 206 | 1 350 | 80 | 46 | 61 | 5 | 8 | 6 | | |
| 10 und mehr " | 93 | 1 775 | 53 | 9 | 23 | — | 6 | 2 | | |
| Zusammen | 6 301 | 9 911 | 2 621 | 1 522 | 1 023 | 999 | 113 | 23 | | |
| Landesteil Westfalen | | | | | | | | | | |
| unter 0,5 ha | 1 144 | 301 | 623 | 83 | 10 | 411 | 17 | — | | |
| 0,5 bis 1 " | 809 | 567 | 536 | 91 | 37 | 135 | 9 | 1 | | |
| 1 " 2 " | 511 | 680 | 299 | 131 | 45 | 25 | 11 | — | | |
| 2 " 3 " | 194 | 467 | 98 | 54 | 80 | 4 | 7 | 1 | | |
| 3 " 5 " | 112 | 428 | 59 | 31 | 13 | — | 9 | — | | |
| 5 " 10 " | 84 | 569 | 46 | 24 | 10 | — | 4 | — | | |
| 10 und mehr " | 32 | 540 | 14 | 11 | — | — | 5 | 2 | | |
| Zusammen | 2 886 | 3 552 | 1 675 | 425 | 145 | 575 | 62 | 4 | | |
| Nordrhein Westfalen | | | | | | | | | | |
| unter 0,5 ha | 2 788 | 769 | 1 262 | 261 | 188 | 1 046 | 29 | 2 | | |
| 0,5 bis 1 " | 2 570 | 1 805 | 1 284 | 526 | 322 | 412 | 24 | 2 | | |
| 1 " 2 " | 2 113 | 2 858 | 1 045 | 613 | 322 | 84 | 47 | 2 | | |
| 2 " 3 " | 782 | 1 856 | 322 | 267 | 142 | 19 | 25 | 7 | | |
| 3 " 5 " | 519 | 1 941 | 190 | 190 | 100 | 8 | 27 | 4 | | |
| 5 " 10 " | 290 | 1 919 | 126 | 70 | 71 | 5 | 12 | 6 | | |
| 10 und mehr " | 125 | 2 815 | 87 | 20 | 23 | — | 11 | 4 | | |
| Insgesamt | 9 187 | 13 463 | 4 296 | 1 947 | 1 168 | 1 574 | 175 | 27 | | |

1950 nach ihrer Hauptbetriebsrichtung

| von Gartengewächsen | | | | | | | | | | | | | | | | Lfd. Nr. |
|---------------------------------------|-----------------------------------|--|-----------------|---------------|----------------|----------------------|---------------|-----------------------------------|---|-----------------|---------------|----------------|----------------------|---|----|-------------|
| sind nach ihrer Hauptbetriebsrichtung | | | | | | | | | | | | | | | | |
| Feldgemüsebaubetriebe | | | | | | | | Bäuerliche Obstbaubetriebe | | | | | | | | |
| Be- triebe | Fläche der Gar- tengewächse | Betriebe mit einer Fläche der Gartengewächse | | | | | Be- triebe | Fläche der Gar- tengewächse | Betriebe mit einer Fläche d. Gartengewächse | | | | | | | |
| | | unter 0,5 ha | 0,5 bis 2 ha | 2 bis 5 ha | 5 bis 10 ha | 10 und mehr ha | | | unter 0,5 ha | 0,5 bis 2 ha | 2 bis 5 ha | 5 bis 10 ha | 10 und mehr ha | | | |
| zusammen | | | | | | | zusammen | | | | | | | | | |
| Anzahl | ha | Anzahl | | | | | Anzahl | ha | Anzahl | | | | | | | |
| Nordrhein | | | | | | | | | | | | | | | | |
| 148 | 98 | 148 | — | — | — | — | 287 | 58 | 287 | — | — | — | — | — | 1 | |
| 1 143 | 680 | 475 | 668 | — | — | — | 787 | 321 | 472 | 315 | — | — | — | — | 2 | |
| 1 298 | 1 208 | 339 | 854 | 106 | — | — | 454 | 216 | 294 | 146 | 14 | — | — | — | 3 | |
| 1 189 | 1 110 | 405 | 659 | 110 | 15 | — | 449 | 201 | 299 | 132 | 16 | 2 | — | — | 4 | |
| 961 | 1 138 | 355 | 549 | 124 | 20 | 3 | 433 | 199 | 286 | 123 | 23 | 1 | — | — | 5 | |
| 969 | 3 275 | 76 | 894 | 295 | 130 | 74 | 383 | 217 | 246 | 103 | 27 | 7 | — | — | 6 | |
| 5 698 | 7 444 | 1 698 | 3 124 | 634 | 165 | 77 | 2 793 | 1 212 | 1 884 | 819 | 80 | 10 | — | — | 7 | |
| Westfalen | | | | | | | | | | | | | | | | |
| 28 | 5 | 28 | — | — | — | — | 45 | 5 | 45 | — | — | — | — | — | 8 | |
| 180 | 70 | 103 | 57 | — | — | — | 234 | 43 | 191 | 43 | — | — | — | — | 9 | |
| 333 | 236 | 167 | 137 | 29 | — | — | 315 | 54 | 279 | 81 | 5 | — | — | — | 10 | |
| 331 | 310 | 156 | 135 | 29 | 11 | — | 421 | 62 | 373 | 44 | 4 | — | — | — | 11 | |
| 404 | 409 | 162 | 190 | 41 | 7 | 4 | 558 | 115 | 481 | 69 | 6 | 2 | — | — | 12 | |
| 661 | 1 052 | 124 | 363 | 135 | 32 | 7 | 697 | 240 | 531 | 138 | 25 | 2 | 1 | — | 13 | |
| 1 917 | 2 082 | 740 | 882 | 234 | 50 | 11 | 2 270 | 519 | 1 900 | 325 | 40 | 4 | 1 | — | 14 | |
| Westfalen | | | | | | | | | | | | | | | | |
| 178 | 43 | 176 | — | — | — | — | 332 | 63 | 332 | — | — | — | — | — | 15 | |
| 1 303 | 750 | 578 | 725 | — | — | — | 1 021 | 364 | 663 | 353 | — | — | — | — | 16 | |
| 1 631 | 1 444 | 506 | 991 | 134 | — | — | 769 | 270 | 573 | 177 | 19 | — | — | — | 17 | |
| 1 520 | 1 420 | 561 | 794 | 139 | 26 | — | 870 | 263 | 672 | 176 | 20 | 2 | — | — | 18 | |
| 1 355 | 1 542 | 417 | 739 | 165 | 27 | 7 | 991 | 314 | 767 | 192 | 29 | 3 | — | — | 19 | |
| 1 690 | 4 327 | 200 | 757 | 430 | 162 | 81 | 1 080 | 457 | 777 | 241 | 52 | 9 | 1 | — | 20 | |
| 7 615 | 9 526 | 2 438 | 4 006 | 868 | 215 | 88 | 5 063 | 1 731 | 3 784 | 1 144 | 120 | 14 | 1 | — | 21 | |

5. Die Erwerbsgartenbaubetriebe 1950 in Verbindung mit gewerblichen Betrieben und die anerkannten gärtnerischen Lehrbetriebe

| Erwerbsgartenbaubetriebe | | | | | | | |
|--|--------------|----------------|-------------------------|--------------------------------|--------------|--------------------|---|
| darunter sind | | | | | | | |
| verbunden mit gewerblichen Betrieben, und zwar mit | | | | | | | |
| Größenklasse nach der Fläche der Gartengewächse | | ins- gesamt | Friedhofs- gärtnerei | Land- schafts- gärtnerei | Binderel | ständigem Laden | anerkannte gärtne- rische Lehrbetriebe |
| Anzahl | | | | | | | |
| Landesteil Nordrhein | | | | | | | |
| unter 0,5 ha | 1 644 | 288 | 110 | 405 | 309 | 384 | |
| 0,5 bis 1 " | 1 761 | 121 | 60 | 223 | 191 | 363 | |
| 1 " 2 " | 1 602 | 40 | 28 | 74 | 79 | 275 | |
| 2 " 3 " | 588 | 4 | 11 | 11 | 12 | 121 | |
| 3 " 5 " | 407 | 2 | 10 | 10 | 13 | 104 | |
| 5 " 10 " | 206 | — | 3 | 3 | 4 | 57 | |
| 10 und mehr " | 93 | — | 2 | — | 2 | 39 | |
| Zusammen | 6 301 | 455 | 224 | 726 | 610 | 1 343 | |
| Landesteil Westfalen | | | | | | | |
| unter 0,5 ha | 1 144 | 175 | 168 | 411 | 301 | 311 | |
| 0,5 bis 1 " | 809 | 91 | 71 | 208 | 200 | 306 | |
| 1 " 2 " | 511 | 29 | 35 | 71 | 78 | 182 | |
| 2 " 3 " | 194 | 4 | 6 | 21 | 18 | 87 | |
| 3 " 5 " | 112 | — | 5 | 5 | 8 | 41 | |
| 5 " 10 " | 84 | 1 | 1 | 2 | 2 | 40 | |
| 10 und mehr " | 92 | — | — | 1 | 1 | 13 | |
| Zusammen | 2 886 | 300 | 286 | 719 | 608 | 960 | |
| Nordrhein-Westfalen | | | | | | | |
| unter 0,5 ha | 2 788 | 463 | 278 | 816 | 610 | 695 | |
| 0,5 bis 1 " | 2 570 | 212 | 131 | 431 | 391 | 689 | |
| 1 " 2 " | 2 118 | 69 | 63 | 145 | 157 | 457 | |
| 2 " 3 " | 782 | 8 | 17 | 82 | 30 | 188 | |
| 3 " 5 " | 519 | 2 | 15 | 15 | 21 | 145 | |
| 5 " 10 " | 290 | 1 | 4 | 5 | 6 | 97 | |
| 10 und mehr " | 125 | — | 2 | 1 | 3 | 52 | |
| Insgesamt | 9 187 | 755 | 510 | 1 445 | 1 218 | 2 303 | |

B. Bodenbenutzung

1. Die Hauptarten der

(Flächen)

| Lfd. Nr. | Verwaltungsbezirk | Landwirtschaftliche Nutzfläche | | | | | | | | | | Wald- flächen, Forsten und Hol- zungen | Un- kulti- vierte Moor- flä- chen |
|----------|---|--------------------------------|----------------------------------|--|--|-----------------------|--|---|--------------|----------------------------------|----------------|---|--|
| | | Acker- land | Haus- und Klein- gärten | Priv- ate Park- an- lagen, Rasen- flä- chen usw. | Obst- an- lagen (aus- schl. zum Obst- bau be- nutzte Flä- chen) | Baum- schul- en | Wiesen (einschl. Streu- wiesen) | Vieh- weiden und Hu- tungen | Reb- land | Korb- weiden- an- lagen | zu- sammen | | |
| 1 | Stkr. Düsseldorf | 4 188 | 1 286 | 97 | 41 | 17 | 346 | 870 | — | 4 | 6 849 | 5 088 | 10 |
| 2 | „ Duisburg | 2 385 | 615 | 16 | 18 | 1 | 183 | 542 | — | — | 3 780 | 1 001 | 1 |
| 3 | „ Essen | 3 592 | 2 089 | 23 | 56 | 8 | 458 | 843 | — | — | 7 069 | 1 488 | 0 |
| 4 | „ Krefeld | 3 890 | 1 643 | 26 | 86 | 15 | 311 | 774 | — | — | 6 745 | 689 | 4 |
| 5 | „ M. Gladbach | 4 395 | 677 | 67 | 115 | — | 203 | 535 | — | 0 | 5 992 | 1 613 | 1 |
| 6 | „ Mülheim a. d. Ruhr | 2 214 | 1 010 | 23 | 36 | 29 | 370 | 627 | — | 0 | 4 309 | 1 698 | 0 |
| 7 | „ Neuß | 2 604 | 345 | 15 | 143 | 14 | 165 | 172 | — | 5 | 3 483 | 43 | 3 |
| 8 | „ Oberhausen | 1 146 | 1 493 | 16 | 16 | 4 | 381 | 900 | — | — | 3 346 | 857 | 16 |
| 9 | „ Remscheid | 824 | 530 | 21 | 23 | 3 | 519 | 821 | — | 0 | 2 741 | 1 903 | — |
| 10 | „ Rheydt | 1 806 | 595 | 2 | 43 | 15 | 61 | 197 | — | 5 | 2 723 | 289 | — |
| 11 | „ Solingen | 1 345 | 610 | 27 | 71 | 6 | 482 | 996 | — | 1 | 3 583 | 1 373 | 0 |
| 12 | „ Viersen | 1 313 | 223 | 1 | 13 | 1 | 139 | 151 | — | — | 1 841 | 295 | 1 |
| 13 | „ Wuppertal | 1 991 | 1 947 | 209 | 33 | 9 | 1 035 | 1 535 | — | — | 6 759 | 2 630 | 36 |
| 14 | Ldkr. Dinslaken | 5 534 | 1 207 | 8 | 109 | 12 | 1 608 | 3 779 | — | — | 12 257 | 8 231 | 40 |
| 15 | „ Düsseldorf-Mettmann | 18 829 | 2 179 | 365 | 283 | 46 | 3 315 | 4 602 | — | 2 | 28 621 | 7 499 | 24 |
| 16 | „ Geldern | 23 008 | 1 584 | 82 | 294 | 146 | 3 060 | 8 711 | — | 11 | 36 891 | 7 418 | 142 |
| 17 | „ Grevenbroich | 35 034 | 2 849 | 99 | 380 | 29 | 1 425 | 2 291 | — | 17 | 42 124 | 1 807 | 38 |
| 18 | „ Kempen-Krefeld | 28 887 | 2 016 | 102 | 782 | 63 | 2 215 | 4 567 | — | 5 | 36 637 | 6 254 | 178 |
| 19 | „ Kleve | 19 783 | 786 | 29 | 124 | 10 | 253 | 16 485 | — | 45 | 37 475 | 6 428 | 26 |
| 20 | „ Moers | 24 513 | 2 245 | 60 | 223 | 11 | 1 953 | 12 415 | — | 16 | 41 486 | 5 963 | 63 |
| 21 | „ Rees | 13 985 | 1 228 | 39 | 163 | 24 | 2 749 | 16 934 | — | 12 | 35 184 | 8 048 | 48 |
| 22 | „ Rhein-Wupper-Kreis | 10 855 | 1 997 | 115 | 571 | 21 | 3 666 | 6 434 | — | 15 | 23 674 | 8 529 | 26 |
| 23 | Reg.-Bez. Düsseldorf | 212 095 | 29 144 | 1 442 | 3 623 | 484 | 23 897 | 84 561 | — | 138 | 355 384 | 74 024 | 657 |
| 24 | Stkr. Bonn | 788 | 496 | 12 | 46 | — | 44 | 26 | — | — | 1 407 | 5 088 | 11 |
| 25 | „ Köln | 7 817 | 1 849 | 27 | 48 | 12 | 206 | 660 | — | 2 | 10 621 | 917 | 6 |
| 26 | Ldkr. Bergheim (Erf.) | 23 076 | 1 275 | 34 | 108 | 22 | 713 | 1 528 | — | 3 | 26 759 | 3 790 | 21 |
| 27 | „ Bonn | 20 028 | 1 488 | 80 | 1 907 | 178 | 2 108 | 1 425 | 0 | 10 | 27 222 | 7 076 | 14 |
| 28 | „ Euskirchen | 30 889 | 1 074 | 42 | 136 | 54 | 3 592 | 2 503 | 0 | 3 | 38 293 | 10 967 | 81 |
| 29 | „ Köln | 16 708 | 1 443 | 87 | 358 | 37 | 106 | 716 | — | 4 | 19 454 | 2 649 | 0 |
| 30 | „ Oberbergisch. Kreis | 10 016 | 1 184 | 70 | 133 | 7 | 5 843 | 3 545 | — | 1 | 25 799 | 23 756 | 10 |
| 31 | „ Rhein.-Berg. Kreis | 14 131 | 9 278 | 155 | 153 | 6 | 5 063 | 8 977 | — | 0 | 31 762 | 20 230 | 16 |
| 32 | „ Siegkreis | 23 481 | 2 976 | 130 | 581 | 111 | 8 643 | 8 907 | 60 | 5 | 44 894 | 27 379 | 26 |
| 33 | Reg.-Bez. Köln | 146 922 | 15 063 | 637 | 3 470 | 427 | 26 317 | 33 287 | 60 | 28 | 226 211 | 100 727 | 185 |
| 34 | Stkr. Aachen | 388 | 490 | 13 | 8 | 3 | 649 | 738 | — | — | 2 278 | 1 537 | — |
| 35 | Ldkr. Aachen | 8 090 | 1 888 | 88 | 60 | 8 | 4 293 | 5 778 | — | 3 | 20 203 | 4 788 | 21 |
| 36 | „ Düren | 28 466 | 1 390 | 102 | 138 | 19 | 2 459 | 2 854 | — | 3 | 35 431 | 13 759 | 10 |
| 37 | „ Erkelenz | 17 325 | 1 024 | 42 | 500 | 118 | 700 | 1 720 | — | 81 | 21 305 | 8 008 | 108 |
| 38 | „ Selfkantkreis Geilenkirch.-Heinsb. | 20 569 | 1 433 | 33 | 434 | 9 | 2 588 | 3 516 | — | 257 | 28 889 | 2 388 | 70 |
| 39 | „ Jülich | 21 254 | 838 | 20 | 88 | 21 | 851 | 3 311 | — | 62 | 26 445 | 2 870 | 27 |
| 40 | „ Monschau | 2 417 | 227 | 6 | 10 | 10 | 5 111 | 2 985 | — | — | 10 766 | 13 516 | 122 |
| 41 | „ Schleiden | 15 688 | 693 | 18 | 53 | 2 | 12 140 | 7 040 | — | 1 | 35 680 | 83 750 | 93 |
| 42 | Reg.-Bez. Aachen | 114 186 | 7 973 | 322 | 1 091 | 185 | 28 791 | 27 942 | — | 407 | 180 897 | 78 611 | 451 |
| 43 | Landesteil Nordrhein | 473 203 | 52 180 | 2 401 | 8 184 | 1 096 | 79 005 | 145 790 | 60 | 573 | 762 492 | 253 362 | 1 293 |
| 44 | Stkr. Bocholt | 534 | 259 | 2 | 3 | 0 | 138 | 215 | — | — | 1 151 | 201 | 0 |
| 45 | „ Bottrop | 850 | 292 | 1 | 4 | 1 | 210 | 246 | — | — | 1 604 | 211 | 1 |
| 46 | „ Gelsenkirchen | 2 112 | 1 424 | 19 | 2 | 17 | 279 | 613 | — | — | 4 468 | 378 | 2 |
| 47 | „ Gladbeck | 1 073 | 763 | 3 | 4 | 5 | 178 | 419 | — | — | 2 445 | 78 | — |
| 48 | „ Münster | 2 288 | 756 | 27 | 34 | 18 | 251 | 853 | — | 1 | 4 228 | 1 653 | 289 |
| 49 | „ Recklinghausen | 2 858 | 863 | 5 | 14 | 2 | 366 | 647 | — | 1 | 4 756 | 1 174 | 1 |
| 50 | Ldkr. Ahaus | 17 280 | 1 202 | 73 | 104 | 3 | 10 639 | 17 473 | — | 1 | 46 775 | 8 315 | 702 |
| 51 | „ Beckum | 27 749 | 1 271 | 70 | 157 | 4 | 5 947 | 18 342 | — | 3 | 53 543 | 8 573 | 31 |
| 52 | „ Borken | 20 389 | 979 | 56 | 160 | 17 | 9 088 | 13 783 | — | 1 | 44 473 | 12 619 | 481 |
| 53 | „ Coesfeld | 21 288 | 1 016 | 87 | 127 | 40 | 4 868 | 16 015 | — | 0 | 43 436 | 10 684 | 418 |
| 54 | „ Lüdninghausen | 26 870 | 2 314 | 151 | 174 | 18 | 4 916 | 15 781 | — | 1 | 50 225 | 12 572 | 63 |
| 55 | „ Münster | 31 818 | 1 327 | 59 | 130 | 68 | 5 232 | 16 390 | — | 6 | 55 026 | 12 469 | 133 |
| 56 | „ Recklinghausen | 21 508 | 2 675 | 97 | 113 | 21 | 4 469 | 8 418 | — | 0 | 37 301 | 16 814 | 244 |
| 57 | „ Steinfurt | 26 950 | 2 273 | 156 | 157 | 2 | 8 097 | 18 188 | — | 5 | 55 828 | 8 781 | 610 |

und Ernte

Bodenbenutzung 1951

angaben in ha)

| Odland und Unland | Gebäude und Hof- flächen | Wege- land und Eisen- bahnen | Ge- wässer | Fried- höfe, öffentl. Park- anlagen, Sport- plätze | Flug- und Übungs- plätze | Gesamt- wirt- schafts- fläche | Von 100 ha der landwirt- schaftl. Nutzfl. entfielen auf | | | | Von 100 ha der Gesamtwirtschafts- fläche entfielen auf | | | | Lfd. Nr. | |
|-------------------------|-----------------------------------|--|---------------|--|-----------------------------------|--|--|----------------------------------|---------------------------------------|------------------------|---|----------------------------|---|------------------------|-------------|-----------------------------------|
| | | | | | | | Acker- land | Haus- und Klein- gärten | Wie- sen und Vieh- weiden | übrige Flä- chen | landwirtschaftliche Nutzfläche | | Wald- flä- chen, For- sten und Hol- zungen | übrige Flä- chen | | |
| | | | | | | | | | | | ins- ge- samt | darunter Acker- land | | | | Wie- sen und Wei- den |
| 454 | 3 901 | 1 870 | 1 193 | 958 | 333 | 20 656 | 61,1 | 18,8 | 17,8 | 2,3 | 33,2 | 20,4 | 5,9 | 24,7 | 42,1 | 1 |
| 99 | 5 285 | 2 196 | 1 099 | 638 | — | 14 079 | 63,4 | 16,4 | 19,3 | 0,9 | 26,7 | 16,9 | 5,2 | 7,1 | 66,2 | 2 |
| 2 244 | 4 856 | 1 996 | 534 | 685 | 41 | 18 853 | 50,8 | 29,6 | 18,4 | 1,2 | 37,5 | 19,1 | 6,9 | 7,6 | 64,9 | 3 |
| 264 | 1 696 | 683 | 278 | 522 | 123 | 11 004 | 57,7 | 24,4 | 16,1 | 1,8 | 61,3 | 35,4 | 9,9 | 6,3 | 32,4 | 4 |
| 183 | 942 | 726 | 28 | 209 | 693 | 10 887 | 73,3 | 11,3 | 12,3 | 3,1 | 57,7 | 42,3 | 7,1 | 15,5 | 26,8 | 5 |
| 124 | 1 687 | 854 | 153 | 209 | 95 | 9 069 | 51,4 | 23,4 | 23,1 | 2,1 | 47,6 | 24,4 | 11,0 | 18,1 | 34,4 | 6 |
| 94 | 732 | 362 | 327 | 171 | — | 5 195 | 76,2 | 10,0 | 9,7 | 5,1 | 66,7 | 50,1 | 6,5 | 0,8 | 32,5 | 7 |
| 566 | 1 677 | 860 | 151 | 247 | — | 7 720 | 34,3 | 44,3 | 20,4 | 1,0 | 43,3 | 14,8 | 8,8 | 11,1 | 45,6 | 8 |
| 120 | 1 360 | 746 | 86 | 328 | — | 7 284 | 30,1 | 19,3 | 48,9 | 1,7 | 37,6 | 11,3 | 18,4 | 26,1 | 36,3 | 9 |
| 24 | 594 | 564 | 21 | 150 | 80 | 4 445 | 66,3 | 21,9 | 9,6 | 2,3 | 61,3 | 40,6 | 6,8 | 6,5 | 32,2 | 10 |
| 180 | 2 362 | 690 | 113 | 97 | — | 8 303 | 33,0 | 17,2 | 41,3 | 3,0 | 42,6 | 16,2 | 17,8 | 16,5 | 40,9 | 11 |
| 78 | 793 | 61 | 7 | 43 | — | 3 109 | 71,3 | 12,1 | 15,8 | 0,8 | 59,2 | 42,2 | 9,3 | 9,5 | 31,3 | 12 |
| 122 | 2 671 | 1 110 | 641 | 1 374 | 23 | 15 866 | 29,5 | 28,8 | 38,0 | 3,7 | 44,0 | 13,0 | 16,7 | 17,1 | 38,9 | 13 |
| 666 | 2 282 | 715 | 961 | 71 | 14 | 20 237 | 45,1 | 9,8 | 44,0 | 1,1 | 60,5 | 27,3 | 26,6 | 16,0 | 23,5 | 14 |
| 1 655 | 3 519 | 1 723 | 352 | 190 | 62 | 43 645 | 66,8 | 7,6 | 24,2 | 2,4 | 65,6 | 43,1 | 15,8 | 17,2 | 17,2 | 15 |
| 1 371 | 2 690 | 1 532 | 487 | 97 | 5 | 50 573 | 62,4 | 4,3 | 31,9 | 1,4 | 72,9 | 45,5 | 23,3 | 14,7 | 12,4 | 16 |
| 763 | 3 350 | 1 524 | 614 | 129 | 3 | 50 352 | 83,2 | 6,8 | 8,8 | 1,2 | 83,7 | 69,6 | 7,4 | 3,6 | 12,7 | 17 |
| 1 817 | 3 618 | 1 741 | 832 | 275 | 12 | 53 364 | 74,8 | 5,2 | 17,6 | 2,4 | 72,4 | 54,1 | 12,7 | 11,7 | 15,9 | 18 |
| 1 076 | 1 772 | 1 085 | 1 375 | 80 | 0 | 49 317 | 52,7 | 2,1 | 44,6 | 0,6 | 76,0 | 40,1 | 33,9 | 13,0 | 11,0 | 19 |
| 1 421 | 4 234 | 2 530 | 1 645 | 236 | — | 57 528 | 59,2 | 5,4 | 34,7 | 0,7 | 72,0 | 42,6 | 25,0 | 10,4 | 17,6 | 20 |
| 1 771 | 2 291 | 2 460 | 1 464 | 108 | — | 51 324 | 39,8 | 3,5 | 56,0 | 0,7 | 68,4 | 27,2 | 38,4 | 15,7 | 15,9 | 21 |
| 778 | 3 331 | 1 912 | 923 | 238 | — | 39 411 | 46,9 | 8,4 | 42,7 | 3,0 | 60,1 | 27,6 | 25,6 | 21,6 | 18,3 | 22 |
| 15 820 | 55 573 | 27 940 | 13 284 | 7 055 | 1 484 | 551 221 | 59,7 | 8,2 | 30,5 | 1,6 | 64,5 | 38,5 | 19,7 | 13,4 | 22,1 | 23 |
| 179 | 552 | 328 | 197 | 394 | — | 8 101 | 55,7 | 35,2 | 5,0 | 4,1 | 17,4 | 9,7 | 0,9 | 62,1 | 20,6 | 24 |
| 122 | 4 592 | 4 000 | 899 | 2 221 | 160 | 23 608 | 73,6 | 17,4 | 8,2 | 0,8 | 45,0 | 33,1 | 3,7 | 3,9 | 51,1 | 25 |
| 2 375 | 2 335 | 1 255 | 244 | 131 | 5 | 38 845 | 80,2 | 4,8 | 8,4 | 0,9 | 72,6 | 62,6 | 6,1 | 10,1 | 17,3 | 26 |
| 995 | 2 092 | 1 664 | 944 | 228 | 213 | 40 378 | 73,6 | 5,5 | 13,0 | 7,8 | 67,4 | 49,6 | 8,8 | 17,5 | 15,1 | 27 |
| 2 849 | 1 642 | 2 279 | 616 | 156 | 15 | 56 898 | 80,7 | 2,8 | 15,9 | 0,6 | 67,3 | 54,3 | 10,7 | 19,3 | 13,4 | 28 |
| 3 129 | 2 378 | 1 766 | 564 | 494 | 94 | 30 468 | 86,9 | 7,4 | 4,2 | 2,5 | 63,9 | 54,8 | 2,7 | 3,7 | 27,4 | 29 |
| 1 236 | 2 955 | 1 841 | 442 | 90 | 1 | 55 030 | 33,8 | 4,6 | 55,8 | 0,8 | 46,9 | 18,2 | 26,1 | 41,3 | 11,8 | 30 |
| 1 171 | 3 579 | 1 829 | 510 | 948 | 1 611 | 61 656 | 44,6 | 10,3 | 44,2 | 1,0 | 51,5 | 22,9 | 22,8 | 32,8 | 15,7 | 31 |
| 1 156 | 4 637 | 2 845 | 1 049 | 1 026 | 1 653 | 84 665 | 52,3 | 6,6 | 39,1 | 2,0 | 53,0 | 27,7 | 20,7 | 32,3 | 14,7 | 32 |
| 13 142 | 24 662 | 17 807 | 5 465 | 5 698 | 3 752 | 397 649 | 64,9 | 6,7 | 26,3 | 2,9 | 56,9 | 36,9 | 15,0 | 25,3 | 17,8 | 33 |
| 167 | 1 033 | 533 | 23 | 186 | — | 5 757 | 16,8 | 21,1 | 60,9 | 1,2 | 39,6 | 6,6 | 24,1 | 26,7 | 33,7 | 34 |
| 1 484 | 3 079 | 1 546 | 290 | 273 | 51 | 91 715 | 40,0 | 9,3 | 49,8 | 0,9 | 63,7 | 25,5 | 31,8 | 15,1 | 21,2 | 35 |
| 1 942 | 2 250 | 2 596 | 565 | 146 | 14 | 56 713 | 80,3 | 3,9 | 15,0 | 0,8 | 62,5 | 50,2 | 9,4 | 24,3 | 13,2 | 36 |
| 901 | 1 635 | 1 208 | 269 | 150 | 726 | 32 205 | 81,3 | 4,8 | 11,4 | 2,5 | 66,2 | 53,8 | 7,5 | 18,6 | 15,2 | 37 |
| 523 | 1 683 | 1 220 | 401 | 186 | 5 | 35 295 | 71,3 | 4,9 | 21,2 | 2,6 | 81,7 | 58,3 | 17,3 | 6,8 | 11,5 | 38 |
| 347 | 1 368 | 1 097 | 230 | 565 | 30 | 32 979 | 80,4 | 3,2 | 16,7 | 0,7 | 80,2 | 64,4 | 12,6 | 8,7 | 11,1 | 39 |
| 1 396 | 432 | 485 | 228 | 60 | — | 27 005 | 22,5 | 2,1 | 76,2 | 0,2 | 39,9 | 9,0 | 30,0 | 50,1 | 10,0 | 40 |
| 5 150 | 1 125 | 3 524 | 1 208 | 131 | 3 155 | 83 766 | 44,0 | 1,9 | 53,8 | 0,3 | 42,5 | 18,7 | 22,9 | 40,3 | 17,2 | 41 |
| 11 790 | 12 585 | 12 209 | 3 214 | 1 697 | 3 981 | 305 435 | 63,1 | 4,4 | 31,4 | 1,1 | 59,2 | 37,4 | 18,6 | 25,7 | 15,1 | 42 |
| 40 752 | 92 820 | 57 956 | 21 963 | 14 450 | 9 217 | 1 254 305 | 62,1 | 6,8 | 29,5 | 1,6 | 60,8 | 37,7 | 17,9 | 20,2 | 19,0 | 43 |
| 35 | 341 | 167 | 18 | 36 | — | 1 949 | 46,4 | 22,5 | 30,6 | 0,5 | 59,1 | 27,4 | 18,1 | 10,3 | 30,6 | 44 |
| 116 | 1 239 | 435 | 118 | 90 | — | 3 814 | 53,0 | 18,2 | 28,4 | 0,4 | 42,1 | 22,3 | 12,0 | 6,5 | 52,4 | 45 |
| 193 | 3 299 | 1 445 | 248 | 355 | — | 10 386 | 47,3 | 31,9 | 20,0 | 0,8 | 43,0 | 20,3 | 8,6 | 3,6 | 53,4 | 46 |
| 34 | 382 | 315 | 40 | 129 | — | 3 423 | 43,9 | 31,2 | 24,4 | 0,5 | 71,4 | 31,3 | 17,4 | 2,3 | 26,3 | 47 |
| 280 | 991 | 838 | 104 | 148 | 40 | 8 571 | 54,1 | 17,9 | 26,1 | 1,9 | 49,3 | 26,7 | 12,9 | 19,3 | 31,4 | 48 |
| 88 | 729 | 400 | 21 | 107 | — | 7 276 | 60,1 | 18,1 | 21,3 | 0,5 | 65,4 | 39,3 | 13,9 | 16,1 | 18,5 | 49 |
| 3 487 | 3 440 | 2 526 | 775 | 437 | — | 66 457 | 36,9 | 2,6 | 60,1 | 0,4 | 70,4 | 26,0 | 42,3 | 12,5 | 17,1 | 50 |
| 1 367 | 3 412 | 2 332 | 430 | 120 | 1 | 69 809 | 51,8 | 2,4 | 45,4 | 0,4 | 76,7 | 39,7 | 34,8 | 12,3 | 11,0 | 51 |
| 2 689 | 2 776 | 2 143 | 664 | 109 | — | 65 954 | 46,8 | 2,2 | 51,5 | 0,5 | 67,4 | 30,9 | 34,7 | 12,1 | 13,5 | 52 |
| 1 876 | 2 416 | 2 978 | 673 | 94 | 2 | 62 577 | 49,0 | 2,3 | 48,1 | 0,6 | 69,4 | 34,0 | 33,4 | 17,1 | 13,5 | 53 |
| 1 264 | 3 512 | 1 957 | 958 | 102 | 6 | 70 659 | 53,5 | 4,6 | 41,2 | 0,7 | 71,1 | 38,0 | 29,3 | 17,8 | 11,1 | 54 |
| 2 694 | 3 275 | 3 189 | 1 341 | 186 | 468 | 78 781 | 57,8 | 2,4 | 39,3 | 0,5 | 69,8 | 40,4 | 27,4 | 15,8 | 14,4 | 55 |
| 2 901 | 6 028 | 3 437 | 1 066 | 392 | 7 | 68 110 | 57,7 | 7,2 | 34,5 | 0,6 | 54,8 | 31,6 | 18,9 | 24,7 | 20,5 | 56 |
| 3 491 | 3 582 | 3 715 | 737 | 110 | 1 | 78 855 | 48,3 | 4,1 | 47,0 | 0,6 | 72,6 | 35,1 | 34,2 | 11,4 | 16,0 | 57 |

1. Die Hauptarten der

(Flächen)

| Lfd. Nr. | Verwaltungsbezirk | Landwirtschaftliche Nutzfläche | | | | | | | | | | Wald- flächen, Forsten und Hol- zungen | Un- kulti- vierte Moor- flä- chen |
|----------|--------------------------------|--------------------------------|----------------------------------|--|--|-----------------------|--|---|--------------|---------------------------------------|--------------------|---|--|
| | | Acker- land | Haus- und Klein- gärten | Pri- vate Park- an- lagen, Rasen- flä- chen usw. | Obst- an- lagen (aus- schl. zum Obst- bau be- nutzte Flä- chen) | Baum- schul- en | Wiesen (einschl. Streu- wiesen) | Vieh- weiden und Hu- tungen | Reb- land | Korb- wei- den- an- lagen | zu- sam- men | | |
| 58 | Ldkr. Tecklenburg | 23 940 | 1 543 | 86 | 57 | 10 | 14 213 | 15 472 | — | 5 | 55 326 | 11 236 | 907 |
| 59 | „ Warendorf | 19 443 | 803 | 32 | 83 | 2 | 9 305 | 11 642 | — | 1 | 41 311 | 8 436 | 31 |
| 60 | Reg.-Bez. Münster | 246 943 | 19 760 | 924 | 1 323 | 226 | 78 196 | 154 497 | — | 25 | 501 894 | 114 194 | 3 913 |
| 61 | Stkr. Bielefeld | 1 463 | 195 | 20 | 39 | 12 | 237 | 150 | — | — | 2 116 | 921 | — |
| 62 | „ Herford | 1 064 | 283 | 1 | 14 | — | 211 | 206 | — | — | 1 779 | 102 | — |
| 63 | Ldkr. Bielefeld | 9 229 | 1 019 | 90 | 80 | 10 | 2 095 | 1 502 | — | 1 | 14 026 | 3 547 | 47 |
| 64 | „ Bielefeld | 31 270 | 1 050 | 56 | 55 | 6 | 3 748 | 11 239 | — | 2 | 47 426 | 21 771 | 33 |
| 65 | „ Detmold | 22 825 | 1 760 | 55 | 120 | 21 | 3 178 | 5 753 | — | 2 | 33 714 | 17 878 | 38 |
| 66 | „ Halle | 12 414 | 1 086 | 30 | 55 | 6 | 5 001 | 3 188 | — | 0 | 21 780 | 5 072 | 22 |
| 67 | „ Herford | 21 910 | 2 330 | 90 | 107 | 21 | 3 195 | 3 448 | — | 2 | 31 103 | 3 119 | 18 |
| 68 | „ Höxter | 28 067 | 1 312 | 62 | 40 | 6 | 2 586 | 11 195 | — | 12 | 43 230 | 19 665 | 86 |
| 69 | „ Lemgo | 29 092 | 1 701 | 198 | 222 | 14 | 2 456 | 5 617 | — | 25 | 39 325 | 13 385 | 20 |
| 70 | „ Lübbecke | 19 184 | 1 366 | 44 | 96 | 19 | 13 013 | 8 845 | — | 18 | 42 580 | 6 228 | 859 |
| 71 | „ Minden | 26 966 | 2 079 | 40 | 212 | 9 | 8 943 | 5 047 | — | 7 | 43 908 | 6 913 | 182 |
| 72 | „ Paderborn | 21 291 | 1 030 | 42 | 81 | 8 | 4 781 | 8 859 | — | 1 | 36 133 | 16 074 | 61 |
| 73 | „ Warburg | 26 522 | 704 | 30 | 47 | 1 | 2 252 | 6 877 | — | 1 | 35 934 | 16 353 | 82 |
| 74 | „ Wiedenbrück | 18 371 | 1 430 | 88 | 250 | 15 | 8 860 | 8 726 | — | 1 | 37 741 | 6 187 | 19 |
| 75 | Reg.-Bez. Detmold | 269 668 | 17 345 | 846 | 1 418 | 148 | 60 451 | 80 252 | — | 67 | 430 195 | 137 409 | 1 397 |
| 76 | Stkr. Bochum | 3 721 | 1 877 | 26 | 290 | 12 | 551 | 586 | — | — | 7 063 | 568 | 3 |
| 77 | „ Castrop-Rauxel | 1 694 | 456 | 2 | 5 | — | 190 | 282 | — | 0 | 2 629 | 568 | 9 |
| 78 | „ Dortmund | 9 129 | 3 235 | 31 | 58 | 25 | 1 188 | 1 711 | — | 3 | 15 390 | 3 768 | — |
| 79 | „ Hagen i. W. | 1 611 | 383 | 38 | 30 | 3 | 709 | 548 | — | — | 3 322 | 3 116 | 2 |
| 80 | „ Hamm (Westf.) | 418 | 41 | 204 | 6 | 1 | 107 | 235 | — | 0 | 1 012 | 207 | — |
| 81 | „ Herne | 681 | 947 | 2 | 0 | 1 | 84 | 186 | — | — | 1 901 | 334 | 1 |
| 82 | „ Iserlohn | 129 | 155 | 5 | 3 | 0 | 125 | 76 | — | — | 491 | 1 346 | 1 |
| 83 | „ Lüdenscheid | 141 | 224 | 1 | 3 | 1 | 56 | 96 | — | — | 522 | 255 | — |
| 84 | „ Lünen | 1 182 | 71 | 10 | 5 | — | 385 | 591 | — | — | 2 194 | 234 | — |
| 85 | „ Siegen | 91 | 11 | 31 | 4 | 0 | 51 | 20 | — | — | 208 | 938 | — |
| 86 | „ Wanne-Eickel | 246 | 512 | 1 | 0 | 0 | 29 | 32 | — | — | 820 | 20 | — |
| 87 | „ Wattenscheid | 960 | 717 | 7 | 5 | 0 | 64 | 107 | — | — | 1 860 | 13 | 0 |
| 88 | „ Witten | 1 281 | 535 | 11 | 21 | 2 | 317 | 321 | — | — | 2 478 | 553 | — |
| 89 | Ldkr. Altena | 11 799 | 1 127 | 68 | 97 | 5 | 4 017 | 7 189 | — | — | 24 302 | 30 086 | 35 |
| 90 | „ Arnsberg | 11 840 | 1 191 | 49 | 86 | 15 | 4 202 | 6 516 | — | 1 | 23 840 | 42 753 | 12 |
| 91 | „ Brilon | 19 046 | 1 030 | 51 | 21 | 5 | 5 574 | 6 943 | — | 0 | 32 670 | 11 819 | 84 |
| 92 | „ Ennepe-Ruhr-Kreis . . . | 8 176 | 2 277 | 125 | 209 | 1 | 4 388 | 6 028 | — | — | 21 154 | 11 819 | 17 |
| 93 | „ Iserlohn | 9 115 | 1 470 | 57 | 135 | 3 | 2 608 | 4 075 | — | — | 17 463 | 11 222 | 9 |
| 94 | „ Lippstadt | 25 157 | 1 060 | 41 | 96 | 9 | 1 650 | 8 860 | — | 0 | 36 873 | 7 559 | 16 |
| 95 | „ Meschede | 17 527 | 819 | 44 | 44 | 9 | 4 576 | 7 664 | — | 1 | 30 684 | 38 344 | 14 |
| 96 | „ Olpe | 10 035 | 627 | 42 | 54 | 54 | 4 175 | 5 507 | — | 0 | 20 492 | 37 628 | 32 |
| 97 | „ Siegen | 7 374 | 568 | 27 | 63 | 2 | 5 689 | 1 907 | — | — | 15 630 | 41 228 | 15 |
| 98 | „ Soest | 27 875 | 1 335 | 152 | 322 | 16 | 1 556 | 7 811 | — | 2 | 39 069 | 7 260 | 4 |
| 99 | „ Unna | 23 007 | 2 305 | 42 | 212 | 23 | 1 920 | 7 017 | — | 0 | 34 526 | 3 294 | 2 |
| 100 | „ Wittgenstein | 6 385 | 282 | 22 | 9 | 3 | 5 181 | 8 417 | — | — | 15 299 | 30 201 | 24 |
| 101 | Reg.-Bez. Arnsberg | 198 618 | 23 185 | 1 087 | 1 778 | 190 | 49 302 | 77 725 | — | 7 | 351 892 | 313 214 | 230 |
| 102 | Landesteil Westfalen . . . | 715 229 | 60 290 | 2 857 | 4 519 | 564 | 187 949 | 312 474 | — | 99 | 1 283 981 | 564 817 | 5 540 |
| 103 | Nordrhein-Westfalen . . . | 1 188 432 | 112 470 | 5 258 | 12 703 | 1 660 | 266 954 | 458 264 | 60 | 672 | 2 046 473 | 818 179 | 6 833 |
| 104 | dagegen 1950 | 1 193 091 | 111 880 | 5 956 | 11 949 | 1 720 | 271 873 | 451 112 | 60 | 719 | 2 048 360 | 824 420 | 6 780 |
| 105 | „ 1949 | 1 187 007 | 111 802 | 6 907 | 11 753 | 2 045 | 287 121 | 435 650 | 57 | 806 | 2 043 143 | 828 816 | 7 254 |
| 106 | „ 1948 ^{a)} | 1 190 779 | 108 972 | 5 171 | 14 326 | 1 610 | 263 618 | 451 275 | 58 | 876 | 2 036 685 | 818 929 | 7 016 |
| 107 | „ 1948 | 1 193 622 | 109 055 | 5 178 | 14 349 | 1 611 | 264 115 | 452 442 | 58 | 894 | 2 041 324 | 820 012 | 7 082 |
| 108 | „ 1947 | 1 193 565 | 110 596 | 5 808 | 14 243 | 2 165 | 264 384 | 455 494 | 77 | 956 | 2 047 288 | 825 301 | 7 462 |
| 109 | „ 1946 | 1 209 806 | 109 445 | — | 14 892 | 1 396 | 265 250 | 458 751 | 68 | 1 252 | 2 060 860 | 842 297 | 6 748 |
| 110 | „ 1945 | 1 110 783 | 100 571 | — | 13 651 | 1 503 | 266 802 | 440 015 | 69 | 1 287 | 1 934 631 | 829 994 | 6 739 ^{a)} |
| 111 | „ 1943 | 1 249 653 | 98 739 | — | 13 412 | 1 809 | 266 549 | 468 563 | 69 | 1 292 | 2 100 086 | 828 697 | 6 739 |
| 112 | „ 1941 | 1 289 045 | 88 665 | 8 170 | 13 543 | 3 066 | 264 254 | 456 451 | 65 | 1 293 | 2 104 437 | 836 205 | 8 300 |
| 113 | „ 1940 | 1 278 219 | 86 434 | 8 945 | 12 975 | 2 040 | 270 179 | 449 671 | 71 | 1 358 | 2 109 886 | 844 503 | 8 338 |
| 114 | „ 1939 | 1 292 334 | 80 489 | 8 788 | 9 760 | 1 958 | 278 844 | 433 679 | 70 | 1 261 | 2 107 183 | — | — |
| 115 | „ 1938 | 1 296 414 | 81 543 | 8 543 | 11 902 | 1 849 | 277 824 | 443 556 | 73 | 1 399 | 2 123 043 | 839 609 | 7 750 |
| 116 | „ 1937 | 1 334 341 | 71 288 | 7 080 | 10 188 | 1 634 | 272 245 | 439 601 | 75 | 943 | 2 137 400 | 826 921 | 8 844 |
| 117 | „ 1936 | 1 339 787 | 68 097 | 6 574 | 9 716 | 1 575 | 276 350 | 439 803 | 75 | 943 | 2 142 925 | 827 130 | 8 931 |
| 118 | „ 1935 | 1 337 563 | 67 151 | 6 115 | 9 282 | 1 533 | 277 371 | 441 233 | 74 | 892 | 2 141 214 | 828 775 | 9 636 |

a) Einschl. Friedhöfe, öffentliche Parkanlagen, Sportplätze, Flug- und Übungsplätze. — *) Ohne die z. Z. unter niederländischer bzw.

Bodenbenutzung 1951

angaben in ha)

| Odland und Unland | Gebäude und Hof-flächen | Wege-land und Eisenbahnen | Gewässer | Friedhöfe, öffentl. Parkanlagen, Sportplätze | Flug- und Übungs-plätze | Gesamt-wirt-schafts-fläche | Von 100 ha der landwirt-schaftl. Nutzfl. entfielen auf | | | | Von 100 ha der Gesamtwirtschafts-fläche entfielen auf | | | | Lfd. Nr. | |
|--|---|---|--|--|---|---|--|--|--|---|---|---|---|--|---|--|
| | | | | | | | Acker-land | Haus- und Klein-gärten | Wie-sen und Vieh-weiden | übrige Flä-chen | landwirtschaftliche Nutzfläche | | | Wald-flä-chen, For-sten und Hol-zungen | | übrige Flä-chen |
| | | | | | | | | | | | ins-ge-samt | Acker-land | Wie-sen und Weiden | | | |
| 4 628 615 | 4 810 2 017 | 2 974 1 903 | 1 100 867 | 85 42 | 109 21 | 80 675 55 249 | 43,3 47,1 | 2,8 1,9 | 53,6 50,7 | 0,3 0,3 | 68,6 74,8 | 29,7 35,2 | 36,8 37,9 | 13,9 15,3 | 17,5 9,9 | 58 59 |
| 25 658 | 41 749 | 30 754 | 9 180 | 2 542 | 655 | 730 539 | 49,2 | 3,9 | 46,4 | 0,5 | 68,7 | 33,8 | 31,9 | 15,6 | 15,7 | 60 |
| 190 40 905 1 329 1 855 526 536 1 571 1 877 1 183 684 4 288 846 678 | 723 325 2 107 1 047 2 458 1 926 3 176 1 628 2 343 2 440 4 074 2 414 1 209 3 062 | 803 64 921 2 728 1 443 1 225 2 299 2 341 2 778 3 431 2 192 1 422 2 792 | 40 38 218 577 397 179 261 699 400 527 1 317 532 460 522 | 414 128 144 184 259 57 539 116 424 115 341 916 98 170 | 109 — 18 — 1 369 — 12 25 20 54 24 193 916 1 306 | 5 272 2 476 21 933 75 095 59 411 30 787 41 057 69 511 58 682 56 734 60 383 62 701 56 385 51 477 | 69,1 59,8 65,8 65,9 67,7 57,0 70,4 64,9 74,0 45,1 74,0 62,3 58,9 73,8 48,7 | 9,2 16,0 7,3 2,2 5,2 5,0 7,5 3,0 4,3 3,2 4,8 2,8 2,0 3,8 | 18,3 23,4 25,6 31,6 26,5 37,6 21,4 31,8 20,5 51,3 32,3 37,9 24,0 46,6 | 3,4 0,8 1,3 0,3 0,6 0,4 0,7 0,3 1,2 0,4 0,6 0,2 0,9 | 40,1 71,9 63,9 63,2 56,7 70,7 75,8 62,2 67,0 75,1 71,7 57,6 63,7 73,3 | 27,8 43,0 42,1 41,6 38,4 40,3 53,4 40,4 49,6 33,8 44,7 34,0 47,0 35,7 | 7,3 16,8 16,4 20,0 15,0 26,6 13,8 19,8 33,8 22,8 23,2 34,0 16,3 34,2 | 13,9 15,3 16,2 29,0 30,1 26,6 16,2 28,6 13,8 11,0 11,6 25,6 29,0 12,0 | 17,5 4,1 16,2 29,0 12,8 16,5 7,6 9,2 10,2 11,0 11,5 25,6 7,3 14,7 | 58 62 63 64 65 66 67 68 69 70 71 72 73 74 |
| 16 008 | 28 932 | 25 727 | 6 167 | 3 150 | 2 919 | 651 904 | 62,7 | 4,0 | 32,7 | 0,6 | 66,0 | 41,4 | 21,6 | 21,1 | 12,9 | 75 |
| 260 32 1 120 205 55 33 50 22 18 17 92 39 111 1 310 966 2 271 1 252 843 820 1 253 1 086 749 336 599 1 098 | 2 935 510 4 750 2 359 755 520 709 665 837 703 765 230 824 2 197 1 458 1 285 3 481 2 141 1 523 1 844 1 445 1 949 1 848 3 263 528 | 1 011 190 2 741 36 550 330 5 34 141 233 317 225 311 1 546 2 620 2 727 1 032 1 196 2 104 1 374 2 106 2 475 2 410 2 450 2 275 | 111 83 352 220 73 121 7 — 81 13 86 60 68 736 1 045 981 658 320 405 683 321 441 1 591 785 293 | 312 21 784 25 53 157 1 25 92 35 66 60 138 215 162 87 164 96 247 52 321 415 253 137 199 64 | — — 181 1 — — 1 — — — — — — 94 — 2 — 67 92 — 57 — 253 137 32 — | 12 263 4 042 29 086 9 286 2 705 3 397 2 611 1 523 3 597 2 147 2 166 2 435 4 483 60 521 72 857 79 957 39 577 33 357 49 639 74 248 63 324 62 895 52 885 45 150 49 782 | 52,7 64,4 59,3 48,6 41,3 35,8 26,2 27,0 53,9 43,8 30,0 51,6 51,7 48,6 49,7 58,3 33,6 52,2 68,2 57,1 49,0 47,2 58,8 66,6 41,7 | 26,6 17,3 21,0 11,5 4,0 49,8 31,6 42,9 3,2 5,3 62,5 33,6 21,2 4,6 46,1 3,2 10,8 8,4 2,9 2,7 3,1 3,6 6,7 1,8 | 16,1 18,0 18,9 37,9 33,8 14,2 40,9 29,1 42,2 34,1 7,4 9,2 25,7 46,1 0,6 49,0 0,6 38,3 28,5 39,9 47,2 48,6 24,0 25,9 56,3 | 4,6 0,3 0,8 2,1 20,9 0,2 1,3 1,8 0,7 16,8 0,1 0,6 1,4 0,7 0,6 1,2 1,1 1,4 0,4 0,3 1,3 0,8 0,2 | 57,6 65,1 52,9 35,8 37,4 56,0 18,8 34,3 61,0 9,7 76,4 55,3 40,2 32,7 40,9 53,5 52,4 74,3 41,3 32,4 24,9 73,9 76,5 30,7 | 30,3 41,9 31,4 17,3 15,6 20,0 4,9 9,3 32,9 4,2 39,4 28,6 19,6 16,3 23,8 20,7 27,3 60,7 23,6 15,8 11,7 52,7 51,0 12,8 | 9,3 11,7 10,0 13,5 12,6 7,9 7,7 10,0 25,7 5,3 7,0 12,3 18,5 14,7 15,7 26,2 21,0 15,2 16,5 12,1 17,7 19,8 17,3 | 4,6 14,0 13,0 33,6 7,7 34,2 51,8 16,7 6,5 43,7 0,9 0,5 12,3 49,7 58,7 49,9 29,8 33,6 15,2 59,4 65,5 13,7 7,3 60,7 | 37,8 20,9 34,1 30,6 64,9 81 82 83 84 85 86 87 88 89 90 91 92 93 94 95 96 97 98 99 100 | |
| 14 637 | 39 519 | 30 439 | 9 482 | 3 602 | 918 | 763 933 | 56,4 | 6,6 | 36,1 | 0,9 | 46,1 | 26,0 | 16,6 | 41,0 | 12,9 | 101 |
| 56 303 | 110 200 | 86 920 | 24 829 | 9 294 | 4 492 | 2 146 376 | 55,7 | 4,7 | 39,0 | 0,6 | 59,8 | 33,3 | 23,3 | 26,8 | 19,9 | 102 |
| 97 055 | 203 020 | 144 876 | 46 792 | 23 744 | 13 709 | 3 400 681 | 58,1 | 5,5 | 35,4 | 1,0 | 60,2 | 34,9 | 21,3 | 24,0 | 15,8 | 103 |
| 96 826 98 033 100 266 | 207 035 379 077 ¹⁾ 388 193 ¹⁾ | 136 606 — — | 47 645 50 723 49 859 | 23 310 — — | 11 899 — — | 3 402 881 3 405 051 3 400 948 | 53,2 53,1 53,5 | 5,5 5,5 5,3 | 35,3 35,4 35,1 | 1,0 1,0 1,1 | 60,2 60,0 59,9 | 35,1 34,9 35,0 | 21,2 21,2 21,0 | 24,2 24,3 24,1 | 15,6 16,7 16,0 | 104 105 106 |
| 100 543 100 160 95 463 90 575 78 273 74 690 76 789 | 188 737 198 408 209 481 300 814 301 882 144 490 143 255 | 156 279 199 759 38 596 44 998 ⁴⁾ 44 998 158 850 149 515 | 50 008 48 222 38 596 44 998 ⁴⁾ 44 998 49 707 42 590 | 28 869 35 509 48 842 58 490 55 932 58 092 43 311 | 15 044 16 918 — — — — — | 3 407 848 3 417 025 3 400 287 3 286 291 3 414 607 3 420 821 3 418 127 | 53,5 53,3 53,7 57,4 59,5 60,3 60,6 | 5,3 5,4 — — — 4,2 4,1 | 35,1 35,2 35,1 36,5 36,0 34,3 34,1 | 1,1 1,1 6,2 ²⁾ 6,1 ²⁾ 5,5 ²⁾ 1,2 1,2 | 59,9 59,9 60,6 59,2 61,5 61,5 61,7 | 35,0 34,9 35,6 34,0 36,6 37,1 37,4 | 21,0 21,1 21,3 21,6 21,5 21,1 21,1 | 24,1 24,2 24,8 25,4 24,3 24,5 24,7 | 16,0 15,9 14,6 15,4 14,2 14,0 13,6 | 107 108 109 110 111 112 113 114 |
| 87 321 95 642 99 205 103 133 | 133 240 119 080 115 992 113 978 | 152 305 145 496 143 470 142 055 | 40 193 36 534 36 168 35 606 | 89 225 33 399 29 558 28 800 | — — — — | 3 422 586 3 403 256 3 403 374 3 403 197 | 61,1 62,4 62,5 62,5 | 3,8 3,4 3,2 3,1 | 34,0 33,3 33,4 33,6 | 1,1 0,9 0,9 0,8 | 62,0 62,8 63,0 62,9 | 37,9 39,2 39,4 39,3 | 21,1 20,9 21,0 21,1 | 24,5 24,3 24,3 24,4 | 13,5 12,9 12,7 12,7 | 115 116 117 118 |

belgischer Verwaltung stehenden Gebiete. — ²⁾ Einschl. Haus- und Kleingärten. — ⁴⁾ Flächen von 1943 eingesetzt.

2. Die Bestellung des Ackerlandes nach der

(Flächen)

| Lfd. Nr. | Verwaltungsbezirk | Getreide und | | | | | | | | |
|-------------|---------------------------------------|-------------------|-------------------|---------------------------------|-------------------|-------------------|-------------------|---------------|-------------------|----------------------|
| | | Roggen | | Weizen | | Gerste | | Hafer | Meng- getreide | Getreide zusammen |
| | | Winter- frucht | Sommer- frucht | Winter- frucht ¹⁾ | Sommer- frucht | Winter- frucht | Sommer- frucht | | | |
| 1 | Stkr. Düsseldorf | 445 | 1 | 453 | 37 | 236 | 59 | 317 | 44 | 1 592 |
| 2 | " Duisburg | 814 | 1 | 353 | 22 | 188 | 71 | 235 | 56 | 1 240 |
| 3 | " Essen | 554 | 1 | 480 | 17 | 193 | 46 | 365 | 47 | 1 703 |
| 4 | " Krefeld | 342 | 1 | 474 | 4 | 317 | 41 | 518 | 45 | 1 740 |
| 5 | " M. Gladbach | 608 | — | 508 | 1 | 55 | 27 | 678 | 20 | 1 895 |
| 6 | " Mülheim a. d. Ruhr. | 360 | 4 | 347 | 5 | 107 | 41 | 243 | 81 | 1 188 |
| 7 | " Neuß | 260 | — | 342 | 22 | 158 | 67 | 258 | 1 | 1 108 |
| 8 | " Oberhausen | 256 | 1 | 50 | 3 | 29 | 18 | 128 | 39 | 524 |
| 9 | " Remscheid | 122 | 1 | 35 | 1 | 5 | 8 | 185 | 11 | 368 |
| 10 | " Rheydt | 215 | — | 342 | 1 | 77 | 15 | 247 | 1 | 898 |
| 11 | " Solingen | 191 | 3 | 161 | 9 | 27 | 20 | 206 | 29 | 639 |
| 12 | " Viersen | 160 | — | 157 | 0 | 65 | 6 | 210 | 0 | 598 |
| 13 | " Wuppertal | 324 | 6 | 163 | 24 | 52 | 24 | 343 | 39 | 975 |
| 14 | Ldkr. Dinslaken | 1 200 | 34 | 864 | 17 | 104 | 61 | 1 154 | 87 | 3 021 |
| 15 | " Düsseldorf-Mettmann | 3 358 | 12 | 3 653 | 144 | 976 | 376 | 2 472 | 173 | 11 164 |
| 16 | " Geldern | 3 056 | 48 | 1 843 | 49 | 1 266 | 297 | 3 784 | 333 | 10 656 |
| 17 | " Grevenbroich | 3 252 | 48 | 6 917 | 275 | 2 083 | 276 | 4 386 | 100 | 17 337 |
| 18 | " Kempen-Krefeld | 2 780 | 20 | 2 892 | 30 | 1 923 | 116 | 4 356 | 199 | 12 316 |
| 19 | " Kleve | 3 319 | 47 | 1 491 | 68 | 743 | 260 | 3 222 | 627 | 9 777 |
| 20 | " Moers | 3 519 | 21 | 2 503 | 54 | 1 506 | 357 | 3 836 | 335 | 12 131 |
| 21 | " Rees | 2 893 | 65 | 1 323 | 74 | 537 | 108 | 2 885 | 334 | 8 219 |
| 22 | " Rhein-Wupper-Kreis | 1 438 | 23 | 1 172 | 47 | 496 | 137 | 1 789 | 159 | 5 261 |
| 23 | Reg.-Bez. Düsseldorf | 28 966 | 337 | 26 023 | 904 | 11 143 | 2 431 | 31 793 | 2 753 | 104 350 |
| 24 | Stkr. Bonn | 33 | 1 | 58 | 3 | 16 | 3 | 68 | 3 | 185 |
| 25 | " Köln | 665 | 10 | 1 462 | 78 | 913 | 159 | 908 | 52 | 4 247 |
| 26 | Ldkr. Bergheim (Erf.) | 2 228 | 23 | 5 223 | 327 | 1 187 | 143 | 3 092 | 49 | 12 272 |
| 27 | " Bonn | 1 676 | 32 | 3 690 | 176 | 538 | 174 | 2 502 | 74 | 8 852 |
| 28 | " Euskirchen | 3 188 | 39 | 7 256 | 344 | 1 213 | 1 022 | 4 547 | 66 | 17 675 |
| 29 | " Köln | 971 | 5 | 3 536 | 243 | 1 447 | 151 | 1 840 | 76 | 8 269 |
| 30 | " Oberbergischer Kreis | 1 140 | 33 | 789 | 31 | 64 | 261 | 1 767 | 166 | 4 251 |
| 31 | " Rhein.-Berg. Kreis | 1 673 | 33 | 1 753 | 60 | 744 | 124 | 2 548 | 266 | 7 196 |

| Lfd. Nr. | Verwaltungsbezirk | noch: Hackfrüchte | | | | | Gemüse, Erd- beeren und sonstige Garten- gewächse | Handelsgewächse | | | | |
|-------------|---------------------------------------|-------------------|------------------------------------|----------------|---------------------------------------|------------------------------|---|-----------------------|-------------|-----------------------|----------|----------------------------------|
| | | Zucker- rüben | Futter- rüben (Run- keln) | Kohl- rüben | Futter- möhren (Mohr- rüben) | Sonstige Hack- früchte | | Raps und Rübsen | Hop- fen | Gespinst- pflanzen | | Sonstige Handels- gewächse |
| | | | | | | | | | | Flachs (Lein) | Hanf | |
| 1 | Stkr. Düsseldorf | 198 | 247 | 0 | 4 | 7 | 1 127 | 8 | — | — | — | 0 |
| 2 | „ Duisburg | 97 | 206 | 0 | 1 | 6 | 215 | 5 | — | — | — | — |
| 3 | „ Essen | 74 | 342 | 5 | 3 | 5 | 284 | 1 | — | — | — | 0 |
| 4 | „ Krefeld | 168 | 428 | 3 | 2 | 3 | 293 | 1 | — | 0 | — | 1 |
| 5 | „ M. Gladbach | 241 | 590 | 8 | 1 | 1 | 184 | 0 | — | — | — | 0 |
| 6 | „ Mülheim a. d. Ruhr. | 19 | 220 | 1 | 2 | 3 | 62 | 4 | — | — | — | 4 |
| 7 | „ Neuß | 234 | 165 | 18 | 8 | 19 | 275 | 3 | — | — | — | 1 |
| 8 | „ Oberhausen | 4 | 140 | 19 | 25 | 23 | 109 | 0 | — | — | — | — |
| 9 | „ Remscheid | 0 | 113 | 3 | — | 0 | 12 | 0 | — | — | — | 0 |
| 10 | „ Rheydt | 301 | 122 | — | 1 | 0 | 42 | 1 | — | — | — | — |
| 11 | „ Solingen | 7 | 199 | 4 | 2 | 1 | 58 | 5 | — | — | — | 0 |
| 12 | „ Viersen | 67 | 186 | 1 | 0 | 0 | 22 | 0 | — | — | — | — |
| 13 | „ Wuppertal | 7 | 233 | 4 | 0 | 2 | 63 | 3 | — | — | — | 4 |
| 14 | Ldkr. Dinslaken | 25 | 786 | 33 | 30 | 6 | 112 | 1 | — | 1 | — | 0 |
| 15 | „ Düsseldorf-Mettmann | 578 | 1 519 | 7 | 4 | 9 | 184 | 59 | — | — | — | 31 |
| 16 | „ Geldern | 527 | 3 036 | 89 | 42 | 13 | 630 | 12 | — | 2 | 4 | 17 |
| 17 | „ Grevenbroich | 6 445 | 2 015 | 33 | 47 | 80 | 1 177 | 52 | — | — | — | 29 |
| 18 | „ Kempen-Krefeld | 1 306 | 3 659 | 48 | 76 | 68 | 987 | 26 | — | 1 | — | 13 |
| 19 | „ Kleve | 334 | 2 438 | 139 | 28 | 19 | 227 | 15 | — | 3 | — | 41 |
| 20 | „ Moers | 684 | 3 166 | 71 | 36 | 55 | 219 | 15 | — | 0 | — | 16 |
| 21 | „ Rees | 265 | 2 082 | 45 | 58 | 15 | 123 | 3 | — | 0 | — | 14 |
| 22 | „ Rhein-Wupper-Kreis | 445 | 1 107 | 9 | 7 | 5 | 317 | 8 | — | — | — | 3 |
| 23 | Reg.-Bez. Düsseldorf | 12 026 | 22 999 | 540 | 377 | 340 | 6 672 | 222 | — | 7 | 4 | 179 |
| 24 | Stkr. Bonn | 40 | 54 | — | — | 2 | 286 | 1 | — | — | — | 0 |
| 25 | „ Köln | 1 095 | 340 | 5 | 4 | 8 | 382 | 30 | — | — | — | 20 |
| 26 | Ldkr. Bergheim (Erf.) | 5 362 | 855 | 8 | 23 | 9 | 233 | 88 | — | — | — | 18 |
| 27 | „ Bonn | 2 030 | 1 805 | 14 | 26 | 28 | 2 049 | 77 | — | — | — | 7 |
| 28 | „ Euskirchen | 5 031 | 2 088 | 95 | 6 | 14 | 175 | 88 | — | — | — | 5 |
| 29 | „ Köln | 2 953 | 610 | 4 | 30 | 20 | 387 | 32 | — | — | — | 40 |
| 30 | „ Oberbergischer Kreis | 10 | 749 | 56 | 1 | 1 | 26 | 11 | — | 0 | — | 4 |
| 31 | „ Rhein.-Berg. Kreis | 505 | 1 468 | 19 | 12 | 14 | 190 | 31 | — | — | — | 16 |

Anmerkungen S. 163/169

Bodenbenutzungserhebung (Haupterhebung) 1951*)

angaben in ha)

| Hülsenfrüchte | | | | | | | | | | | Hackfrüchte | | | Lfd. Nr. |
|------------------------|------------|--------------|--------------|--------------|-------------|---------------------|---------------|------------|----------------------------------|---|----------------|--------------------------------|----------|----------|
| Körnermaïs | Buchweizen | Speiseerbsen | Futtererbsen | Speisebohnen | Ackerbohnen | Wicken | Bitterlupinen | Süßlupinen | Hülsenfruchtmenge u. Mischfrucht | Sonstige Arten von Getreide u. Hülsenfrüchten | Kartoffeln | | | |
| | | | | | | | | | | | Frühkartoffeln | Mittelfrühe und Spätkartoffeln | zusammen | |
| zum Ausreifen bestimmt | | | | | | zur Körnergewinnung | | | | | | | | |
| 3 | . | 15 | — | 8 | 14 | 2 | 0 | 0 | — | — | 157 | 497 | 654 | 1 |
| 0 | . | 0 | 0 | 0 | 1 | 1 | — | 1 | 0 | — | 70 | 298 | 363 | 2 |
| 0 | . | 0 | — | 0 | 1 | 8 | — | 2 | — | — | 118 | 651 | 764 | 3 |
| 1 | . | 0 | 0 | 1 | 0 | 2 | — | 2 | — | — | 158 | 434 | 587 | 4 |
| 0 | . | — | — | — | — | — | — | 1 | — | — | 245 | 534 | 779 | 5 |
| 1 | . | 0 | — | 1 | — | 2 | — | — | 0 | — | 45 | 875 | 420 | 6 |
| 7 | . | 2 | — | 2 | 0 | 1 | — | — | 1 | — | 154 | 296 | 450 | 7 |
| 1 | . | 0 | — | 0 | — | 0 | — | — | — | — | 16 | 205 | 221 | 8 |
| — | . | — | — | — | — | 0 | — | — | 1 | — | 8 | 160 | 163 | 9 |
| — | . | 0 | 0 | — | 0 | — | — | — | 1 | 0 | 32 | 176 | 208 | 10 |
| 2 | . | 0 | — | 2 | 1 | 1 | 1 | 1 | 1 | 1 | 25 | 248 | 273 | 11 |
| — | . | — | — | — | — | 0 | — | — | — | — | 49 | 149 | 198 | 12 |
| — | . | — | — | — | — | 1 | 0 | 1 | — | — | 12 | 358 | 370 | 13 |
| 5 | . | 2 | 0 | 2 | 1 | 1 | 5 | 5 | 8 | 8 | 93 | 836 | 929 | 14 |
| 8 | . | 2 | 1 | 6 | 4 | 2 | 1 | 4 | 1 | 1 | 296 | 2 539 | 2 825 | 15 |
| 17 | . | 27 | 1 | 6 | 2 | 3 | 7 | 4 | 2 | 2 | 455 | 2 886 | 3 291 | 16 |
| 7 | . | 25 | 4 | 20 | 8 | 2 | — | 4 | 8 | 8 | 1 027 | 2 707 | 3 734 | 17 |
| 11 | . | 4 | 3 | 4 | 5 | 2 | 0 | 10 | 1 | 1 | 1 799 | 3 365 | 5 164 | 18 |
| 6 | . | 47 | 9 | 9 | 6 | 2 | 16 | 6 | 5 | 5 | 307 | 2 508 | 2 810 | 19 |
| 5 | . | 10 | 1 | 8 | 6 | 8 | 8 | 18 | 3 | 3 | 358 | 2 960 | 3 318 | 20 |
| 6 | . | 8 | 4 | 5 | 3 | 5 | 21 | 8 | 18 | 18 | 219 | 1 761 | 1 980 | 21 |
| 9 | . | 1 | 0 | 8 | 9 | 1 | 1 | 2 | 0 | 0 | 232 | 1 651 | 1 883 | 22 |
| 84 | . | 143 | 23 | 67 | 61 | 39 | 60 | 67 | 42 | 42 | 5 800 | 25 584 | 31 384 | 23 |
| — | . | 0 | — | 1 | — | 0 | — | — | 0 | — | 40 | 55 | 95 | 24 |
| 9 | . | 5 | — | 2 | 4 | 1 | 2 | 1 | — | — | 178 | 628 | 806 | 25 |
| 1 | . | 52 | 0 | 5 | 9 | 2 | — | 12 | 0 | 0 | 708 | 1 346 | 2 054 | 26 |
| 6 | . | 11 | 3 | 14 | 10 | 6 | 0 | 11 | 8 | 8 | 726 | 1 994 | 2 720 | 27 |
| 4 | . | 20 | 5 | 10 | 10 | 8 | 2 | 8 | 1 | 1 | 400 | 1 888 | 2 288 | 28 |
| 3 | . | 22 | 1 | 10 | 5 | 1 | 1 | 8 | 1 | 1 | 918 | 1 253 | 2 171 | 29 |
| 0 | . | 0 | 1 | 0 | 0 | 6 | 0 | 4 | 0 | 0 | 74 | 1 808 | 1 877 | 30 |
| 8 | . | 4 | 0 | 0 | 5 | 6 | — | 8 | 1 | 1 | 158 | 2 148 | 2 301 | 31 |

| Futterpflanzen | | | | | Zum Unterpfügen | Brache | Ackerland im ganzen | Von 100 ha Ackerland entfielen auf | | | | | | | | Lfd. Nr. |
|----------------|--------------|------------------|------------------|--------------------------------------|-----------------|--------|---------------------|------------------------------------|---------------------------------------|--|------------------|--|--------------------------------|--------------------------|------------------------|----------|
| Klee | Lu- zerne | Acker- wiesen | Acker- weiden | Son- stige Futter- pflanzen | | | | Ge- treide | Hül- sen- früchte ^{a)} | alle übrigen Arten v. Getreide und Hül- senfrüchten | Hack- früchte | Ge- mü- se, Erd- beeren u. sonst. Garten- gewächse | Hand- els- ge- wächse | Fut- ter- pflanzen | übrige Flä- chen | |
| 192 | 72 | 20 | 7 | 13 | 0 | 10 | 4 188 | 38,0 | 0,8 | — | 26,5 | 26,9 | 0,2 | 7,3 | 0,3 | 1 |
| 145 | 70 | 21 | 4 | 9 | — | — | 2 885 | 52,0 | 0,1 | 0,0 | 28,2 | 2,0 | 0,2 | 10,5 | 0,0 | 2 |
| 839 | 5 | 38 | 5 | 16 | 2 | 0 | 8 592 | 47,4 | 0,2 | — | 33,2 | 7,9 | 0,0 | 11,2 | 0,1 | 3 |
| 889 | 68 | 144 | 29 | 21 | 1 | 6 | 3 890 | 44,7 | 0,1 | — | 30,6 | 7,6 | 0,1 | 10,3 | 0,2 | 4 |
| 570 | 35 | 114 | 12 | 8 | — | 6 | 4 395 | 43,1 | 0,0 | — | 36,9 | 3,0 | 0,0 | 16,8 | 0,2 | 5 |
| 222 | 30 | 12 | 3 | 13 | 1 | 6 | 2 214 | 53,7 | 0,1 | 0,0 | 30,0 | 2,8 | 0,4 | 12,6 | 0,4 | 6 |
| 161 | 77 | 17 | 5 | 5 | 1 | 44 | 2 604 | 32,6 | 0,2 | — | 34,3 | 10,6 | 0,2 | 10,2 | 1,9 | 7 |
| 37 | 2 | 12 | 8 | 16 | 2 | 8 | 1 146 | 46,7 | 0,0 | — | 37,7 | 9,5 | 0,0 | 6,1 | 1,0 | 8 |
| 90 | — | 50 | 20 | 2 | 1 | 1 | 824 | 44,7 | 0,1 | — | 33,9 | 1,4 | 0,0 | 19,7 | 0,2 | 9 |
| 195 | 29 | 2 | 1 | 2 | — | 2 | 1 805 | 49,8 | 0,1 | 0,0 | 35,0 | 2,3 | 0,1 | 12,6 | 0,1 | 10 |
| 109 | 2 | 20 | 7 | 7 | 1 | 2 | 1 345 | 47,5 | 0,4 | 0,1 | 36,1 | 4,3 | 0,4 | 10,8 | 0,4 | 11 |
| 159 | 2 | 69 | 4 | 5 | — | 2 | 1 313 | 46,5 | 0,0 | — | 34,4 | 1,7 | 0,0 | 18,2 | 0,2 | 12 |
| 210 | 5 | 60 | 40 | 10 | 1 | 2 | 1 991 | 49,0 | 0,1 | — | 30,9 | 3,2 | 0,4 | 16,3 | 0,1 | 13 |
| 350 | 48 | 90 | 23 | 38 | 7 | 5 | 5 534 | 54,6 | 0,3 | 0,1 | 32,7 | 2,1 | 0,0 | 9,9 | 0,3 | 14 |
| 2 079 | 121 | 77 | 40 | 57 | 6 | 45 | 18 829 | 59,3 | 0,1 | 0,0 | 26,2 | 1,0 | 0,5 | 12,6 | 0,3 | 15 |
| 2 977 | 100 | 1 222 | 137 | 110 | 48 | 26 | 28 003 | 46,3 | 0,2 | 0,0 | 30,4 | 2,7 | 0,2 | 19,3 | 0,4 | 16 |
| 2 680 | 908 | 238 | 88 | 76 | 8 | 9 | 35 034 | 49,5 | 0,2 | 0,0 | 35,3 | 3,4 | 0,2 | 11,4 | 0,0 | 17 |
| 3 157 | 129 | 1 653 | 145 | 65 | 18 | 11 | 28 887 | 42,6 | 0,1 | 0,0 | 35,8 | 3,4 | 0,2 | 17,8 | 0,1 | 18 |
| 2 647 | 109 | 879 | 99 | 51 | 14 | 27 | 19 763 | 49,5 | 0,5 | 0,0 | 29,2 | 1,1 | 0,3 | 19,2 | 0,2 | 19 |
| 3 083 | 760 | 624 | 88 | 152 | 25 | 13 | 24 513 | 49,5 | 0,2 | 0,0 | 29,9 | 0,9 | 0,1 | 19,2 | 0,2 | 20 |
| 795 | 55 | 156 | 30 | 42 | 21 | 14 | 13 985 | 58,8 | 0,3 | 0,1 | 31,8 | 0,9 | 0,1 | 7,7 | 0,3 | 21 |
| 1 113 | 138 | 260 | 218 | 29 | 14 | 12 | 10 855 | 48,5 | 0,2 | 0,0 | 31,8 | 2,9 | 0,1 | 16,2 | 0,3 | 22 |
| 21 699 | 2 765 | 5 778 | 1 003 | 747 | 166 | 251 | 212 095 | 49,2 | 0,2 | 0,0 | 31,9 | 3,2 | 0,2 | 15,1 | 0,2 | 23 |
| 54 | 38 | 5 | 1 | 24 | 1 | 1 | 783 | 23,6 | 0,1 | 0,0 | 24,4 | 36,5 | 0,1 | 15,0 | 0,3 | 24 |
| 423 | 377 | 21 | 6 | 22 | 4 | 3 | 7 817 | 54,3 | 0,2 | — | 28,9 | 4,9 | 0,6 | 10,9 | 0,2 | 25 |
| 1 225 | 700 | 38 | 74 | 32 | 1 | 3 | 23 076 | 53,2 | 0,3 | 0,0 | 36,0 | 1,0 | 0,5 | 9,0 | 0,0 | 26 |
| 1 655 | 318 | 121 | 24 | 202 | 12 | 22 | 20 026 | 44,2 | 0,3 | 0,0 | 33,1 | 10,2 | 0,4 | 11,6 | 0,2 | 27 |
| 2 232 | 746 | 135 | 42 | 168 | 8 | 55 | 30 889 | 57,2 | 0,2 | 0,0 | 30,7 | 0,6 | 0,3 | 10,8 | 0,2 | 28 |
| 815 | 719 | 25 | 25 | 56 | 7 | 3 | 16 703 | 49,5 | 0,3 | 0,0 | 34,6 | 5,3 | 0,4 | 9,8 | 0,1 | 29 |
| 1 415 | 8 | 1 238 | 278 | 22 | 4 | 54 | 10 016 | 42,4 | 0,1 | 0,0 | 26,9 | 0,3 | 0,1 | 29,6 | 0,6 | 30 |
| 1 607 | 166 | 873 | 90 | 68 | 7 | 41 | 14 131 | 50,9 | 0,1 | 0,0 | 30,6 | 1,4 | 0,3 | 16,3 | 0,4 | 31 |

2. Die Bestellung des Ackerlandes nach der

(Flächen)

| Lfd. Nr. | Verwaltungsbezirk | Getreide und | | | | | | | |
|----------|--|-------------------|-------------------|---------------------------------|-------------------|-------------------|-------------------|--------|--------------------|
| | | Roggen | | Weizen | | Gerste | | Hafer | Menge- getreide |
| | | Winter- frucht | Sommer- frucht | Winter- frucht ¹⁾ | Sommer- frucht | Winter- frucht | Sommer- frucht | | |
| 32 | Ldkr. Siegbkreis | 3 039 | 44 | 4 063 | 144 | 802 | 150 | 3 895 | 99 |
| 33 | Reg.-Bez. Köln | 14 613 | 220 | 27 820 | 1 406 | 6 924 | 2 187 | 21 162 | 851 |
| 34 | Stkr. Aachen | 48 | — | 37 | 4 | 8 | 2 | 49 | 2 |
| 35 | Ldkr. Aachen | 1 058 | 19 | 1 769 | 79 | 330 | 80 | 1 178 | 53 |
| 36 | „ Düren | 3 139 | 55 | 6 709 | 334 | 1 424 | 1 535 | 3 805 | 83 |
| 37 | „ Erkelenz | 2 887 | 89 | 2 832 | 91 | 578 | 144 | 2 676 | 69 |
| 38 | „ Selfkantkreis Gellenkirchen-Heinsberg | 3 430 | 34 | 3 747 | 41 | 320 | 69 | 3 670 | 16 |
| 39 | „ Jülich | 2 415 | 30 | 5 468 | 108 | 1 021 | 91 | 2 763 | 24 |
| 40 | „ Monschau | 421 | 30 | 37 | 7 | 80 | 219 | 591 | 9 |
| 41 | „ Schleiden | 1 641 | 84 | 2 121 | 92 | 97 | 2 008 | 3 394 | 117 |
| 42 | Reg.-Bez. Aachen | 14 539 | 291 | 22 720 | 754 | 3 793 | 4 146 | 18 126 | 373 |
| 43 | Landestell. Nordrhein | 58 118 | 848 | 76 563 | 3 064 | 21 865 | 3 764 | 71 081 | 3 977 |
| 44 | Stkr. Bocholt | 142 | 2 | 14 | 2 | 1 | 0 | 84 | 12 |
| 45 | „ Bottrop | 303 | 1 | 20 | 3 | 15 | 15 | 185 | 12 |
| 46 | „ Gelsenkirchen | 588 | 5 | 162 | 5 | 72 | 39 | 344 | 26 |
| 47 | „ Gladbeck | 245 | 1 | 75 | 3 | 25 | 38 | 155 | 28 |
| 48 | „ Münster | 458 | 9 | 165 | 12 | 60 | 17 | 403 | 47 |
| 49 | „ Recklinghausen | 743 | 2 | 220 | 5 | 104 | 18 | 849 | 10 |
| 50 | Ldkr. Ahaus | 4 915 | 71 | 800 | 94 | 139 | 100 | 3 498 | 262 |
| 51 | „ Beckum | 2 556 | 29 | 2 993 | 154 | 2 060 | 308 | 4 003 | 4 125 |
| 52 | „ Borken | 5 574 | 82 | 844 | 58 | 67 | 111 | 4 172 | 372 |
| 53 | „ Coesfeld | 4 410 | 83 | 2 882 | 103 | 974 | 282 | 4 098 | 686 |
| 54 | „ Lüdinghausen | 8 301 | 51 | 3 035 | 146 | 1 156 | 285 | 4 876 | 1 061 |
| 55 | „ Münster | 8 207 | 89 | 2 812 | 158 | 829 | 275 | 6 438 | 1 115 |
| 56 | „ Recklinghausen | 5 601 | 101 | 1 008 | 162 | 404 | 245 | 3 914 | 828 |
| 57 | „ Steinfurt | 7 075 | 219 | 2 048 | 319 | 408 | 310 | 4 870 | 868 |
| 58 | „ Tecklenburg | 7 455 | 121 | 429 | 238 | 156 | 104 | 4 348 | 291 |
| 59 | „ Warendorf | 5 103 | 89 | 798 | 59 | 258 | 186 | 4 007 | 1 175 |
| 60 | Reg.-Bez. Münster | 59 676 | 905 | 18 298 | 1 511 | 6 726 | 2 286 | 45 694 | 10 418 |

| Lfd. Nr. | Verwaltungsbezirk | noch: Hackfrüchte | | | | | Gemüse, Erd- beeren und sonstige Garten- gewächse | Handelsgewächse | | | | |
|-------------|--|-------------------|------------------------------------|----------------|---------------------------------------|------------------------------|---|----------------------|-------------|-----------------------|------|----------------------------------|
| | | Zucker- rüben | Futter- rüben (Run- keln) | Kohl- rüben | Futter- möhren (Mohr- rüben) | Sonstige Hack- früchte | | Raps und Rüben | Hop- fen | Gespinst- pflanzen | | Sonstige Handels- gewächse |
| | | | | | | | | | | Flachs (Lein) | Hanf | |
| 32 | Ldkr. Siegbkreis | 1 116 | 2 596 | 22 | 28 | 22 | 260 | 58 | — | — | 0 | 14 |
| 33 | Reg.-Bez. Köln | 18 142 | 10 540 | 223 | 120 | 118 | 4 488 | 416 | — | 0 | 0 | 124 |
| 34 | Stkr. Aachen | 6 | 50 | — | 1 | — | 77 | — | — | — | — | — |
| 35 | Ldkr. Aachen | 1 112 | 765 | 1 | 3 | 1 | 103 | 21 | — | — | — | — |
| 36 | „ Düren | 4 991 | 1 408 | 20 | 6 | 8 | 213 | 108 | — | 4 | — | 28 |
| 37 | „ Erkelenz | 2 354 | 1 369 | 43 | 69 | 9 | 59 | 50 | — | 4 | 3 | 1 |
| 38 | „ Selfkantkreis Gellenkirchen-Heinsberg | 2 138 | 1 770 | 28 | 33 | 4 | 67 | 29 | — | 1 | — | 3 |
| 39 | „ Jülich | 4 946 | 946 | 5 | 7 | 2 | 47 | 113 | — | — | — | 8 |
| 40 | „ Monschau | 7 | 60 | 13 | 1 | 1 | 2 | — | — | — | — | — |
| 41 | „ Schleiden | 224 | 1 269 | 324 | 2 | 4 | 42 | 39 | — | 0 | 0 | 1 |
| 42 | Reg.-Bez. Aachen | 15 778 | 7 637 | 434 | 122 | 29 | 610 | 360 | — | 9 | 3 | 41 |
| 43 | Landestell. Nordrhein | 45 946 | 41 176 | 1 197 | 619 | 487 | 11 770 | 998 | — | 16 | 7 | 344 |
| 44 | Stkr. Bocholt | 1 | 78 | 3 | 6 | 0 | 37 | — | — | — | — | — |
| 45 | „ Bottrop | 2 | 98 | 1 | 2 | 3 | 45 | 0 | — | — | — | 0 |
| 46 | „ Gelsenkirchen | 10 | 244 | 5 | 6 | 4 | 54 | — | — | — | — | — |
| 47 | „ Gladbeck | 4 | 166 | 1 | 3 | 1 | 28 | — | — | — | — | 0 |
| 48 | „ Münster | 16 | 245 | 6 | 1 | 2 | 226 | 0 | — | 3 | — | 3 |
| 49 | „ Recklinghausen | 5 | 394 | 2 | 5 | 4 | 85 | 1 | — | 1 | — | 2 |
| 50 | Ldkr. Ahaus | 82 | 2 449 | 183 | 35 | 27 | 170 | 6 | — | 1 | — | 1 |
| 51 | „ Beckum | 315 | 3 181 | 54 | 45 | 34 | 452 | 80 | — | 216 | — | 38 |
| 52 | „ Borken | 51 | 2 928 | 259 | 96 | 26 | 92 | 22 | — | 1 | — | 5 |
| 53 | „ Coesfeld | 187 | 2 444 | 44 | 18 | 8 | 57 | 18 | — | 26 | — | 5 |
| 54 | „ Lüdinghausen | 152 | 2 842 | 41 | 29 | 27 | 122 | 43 | — | 84 | 1 | 14 |
| 55 | „ Münster | 231 | 3 314 | 455 | 27 | 48 | 94 | 42 | 1 | 134 | 1 | 36 |
| 56 | „ Recklinghausen | 63 | 2 643 | 235 | 81 | 51 | 532 | 23 | — | 2 | — | 11 |
| 57 | „ Steinfurt | 176 | 2 933 | 579 | 33 | 51 | 79 | 45 | 0 | 24 | 1 | 13 |
| 58 | „ Tecklenburg | 81 | 3 076 | 610 | 116 | 317 | 165 | 16 | — | 1 | — | 3 |
| 59 | „ Warendorf | 72 | 2 261 | 601 | 73 | 31 | 71 | 13 | — | 44 | — | 1 |
| 60 | Reg.-Bez. Münster | 1 378 | 29 296 | 3 034 | 576 | 634 | 2 259 | 309 | 1 | 537 | 3 | 132 |

Anmerkungen S. 168/169.

Bodenbenutzungserhebung (Haupterhebung) 1951

angaben in ha)

| Hülsenfrüchte | | | | | | | | | | Hackfrüchte | | | Lfd. Nr. | |
|------------------------|------------|--------------|--------------|--------------|-------------|---------------------|---------------|------------|----------------------------------|---|----------------|--------------------------------|----------|----------|
| Körnermales | Buchweizen | Speiseerbsen | Futtererbsen | Speisebohnen | Ackerbohnen | Wicken | Bitterlupinen | Süßlupinen | Hülsenfruchtmenge u. Mischfrucht | Sonstige Arten von Getreide u. Hülsenfrüchten | Kartoffeln | | | |
| | | | | | | | | | | | Frühkartoffeln | Mittelfrühe und Spätkartoffeln | | zusammen |
| zum Ausreifen bestimmt | | | | | | zur Körnergewinnung | | | | | | | | |
| 17 | . | 14 | 2 | 7 | 12 | 26 | 4 | 10 | 1 | 359 | 3 010 | 3 369 | 32 | |
| 48 | . | 128 | 12 | 49 | 55 | 56 | 9 | 52 | 7 | 3 561 | 14 115 | 17 676 | 33 | |
| 1 | . | — | — | 2 | 1 | — | — | — | — | 6 | 58 | 64 | 34 | |
| 1 | . | 1 | 0 | 1 | 4 | 1 | — | — | 1 | 65 | 808 | 873 | 35 | |
| 0 | . | 39 | 7 | 10 | 2 | 2 | — | 5 | — | 330 | 1 707 | 2 037 | 36 | |
| 2 | . | 4 | 2 | 3 | 15 | 1 | — | 3 | 4 | 279 | 1 776 | 2 155 | 37 | |
| 12 | . | 3 | 1 | 9 | 3 | 1 | 2 | 1 | 0 | 208 | 2 642 | 2 850 | 38 | |
| 0. | . | 2 | 4 | 3 | 12 | 1 | — | 4 | 0 | 372 | 1 285 | 1 657 | 39 | |
| — | . | 0 | 0 | — | — | — | — | — | — | 4 | 442 | 446 | 40 | |
| 0 | . | 30 | 3 | 0 | 1 | 10 | 1 | 2 | 10 | 38 | 1 760 | 1 798 | 41 | |
| 16 | . | 79 | 17 | 28 | 38 | 16 | 3 | 16 | 14 | 1 402 | 10 478 | 11 880 | 42 | |
| 148 | . | 350 | 52 | 144 | 154 | 111 | 72 | 135 | 63 | 10 763 | 50 177 | 60 940 | 43 | |
| 2 | . | — | 0 | — | 0 | — | — | 0 | 2 | 20 | 106 | 126 | 44 | |
| 2 | . | 1 | — | — | — | — | 0 | — | 0 | 12 | 140 | 152 | 45 | |
| 0 | . | 0 | — | 0 | 1 | 0 | — | — | 1 | 30 | 392 | 322 | 46 | |
| 1 | . | — | — | 1 | 1 | — | — | — | — | 35 | 187 | 192 | 47 | |
| 0 | . | 2 | 1 | 2 | 0 | 2 | 0 | 2 | — | 31 | 265 | 316 | 48 | |
| 0 | . | — | — | — | 1 | 2 | 0 | 1 | — | 42 | 597 | 639 | 49 | |
| 14 | . | 9 | 7 | 1 | 14 | 7 | 26 | 11 | 23 | 262 | 2 917 | 3 179 | 50 | |
| 9 | . | 37 | 41 | 4 | 221 | 117 | 4 | 94 | 8 | 346 | 2 553 | 2 899 | 51 | |
| 5 | . | 6 | 2 | 6 | 4 | 4 | 42 | 5 | 38 | 629 | 3 457 | 4 086 | 52 | |
| 0 | . | 15 | 19 | 1 | 68 | 89 | 9 | 30 | 3 | 125 | 2 109 | 2 234 | 53 | |
| 1 | . | 8 | 10 | 5 | 191 | 108 | 17 | 51 | 4 | 157 | 2 784 | 2 941 | 54 | |
| 1 | . | 15 | 12 | 3 | 60 | 65 | 37 | 29 | 11 | 321 | 3 756 | 4 077 | 55 | |
| 3 | . | 2 | 8 | 5 | 16 | 16 | 62 | 14 | 50 | 258 | 3 270 | 3 528 | 56 | |
| 3 | . | 18 | 9 | 2 | 48 | 38 | 98 | 21 | 10 | 231 | 3 839 | 4 070 | 57 | |
| 1 | . | 17 | 5 | 11 | 12 | 4 | 62 | 7 | 12 | 268 | 4 528 | 4 796 | 58 | |
| 4 | . | 12 | 6 | 3 | 45 | 14 | 48 | 13 | 8 | 322 | 2 781 | 3 103 | 59 | |
| 47 | . | 142 | 120 | 44 | 682 | 466 | 405 | 279 | 170 | 3 139 | 33 561 | 36 700 | 60 | |

| Futterpflanzen | | | | | Zum Unter- pflügen | Brache | Acker- land im ganzen | Von 100 ha Ackerland entfielen auf | | | | | | | | Lfd. Nr. |
|----------------|--------------|------------------|------------------|---|--------------------------|--------|--------------------------------|------------------------------------|-------------------------------|---|------------------|--|---------------------------------|-------------------------------|------------------------|-------------|
| Klee | Lu- zerne | Acker- wiesen | Acker- weiden | Son- stige Futter- pflan- zen | | | | Ge- treide | Hül- sen- früchte *) | alle übrigen Arten v. Getreide und Hülsen- früch- ten | Hack- früchte | Ge- mü- se, Erd- beeren u. sonst. Garten- gewächse | Hand- dels- ge- wächse | Fut- ter- pflan- zen | übrige Flä- chen | |
| 2 709 | 251 | 364 | 127 | 132 | 17 | 67 | 23 481 | 52,1 | 0,3 | 0,0 | 30,5 | 1,1 | 0,3 | 15,3 | 0,4 | 32 |
| 12 135 | 3 318 | 2 320 | 667 | 726 | 61 | 249 | 146 922 | 51,2 | 0,2 | 0,0 | 31,9 | 3,1 | 0,4 | 13,0 | 0,2 | 33 |
| 14 | 12 | 2 | — | 1 | — | 1 | 382 | 39,3 | 0,8 | — | 31,7 | 20,1 | — | 7,6 | 0,5 | 34 |
| 496 | 103 | 24 | 8 | 5 | 0 | 0 | 8 090 | 56,4 | 0,1 | 0,0 | 34,0 | 1,3 | 0,3 | 7,9 | 0,0 | 35 |
| 1 667 | 646 | 57 | 54 | 47 | 1 | 22 | 28 466 | 60,0 | 0,2 | — | 29,8 | 0,7 | 0,5 | 8,7 | 0,1 | 36 |
| 1 946 | 44 | 221 | 92 | 26 | 7 | 23 | 17 325 | 50,9 | 0,2 | 0,0 | 34,6 | 0,3 | 0,3 | 13,5 | 0,2 | 37 |
| 1 971 | 26 | 180 | 50 | 24 | 9 | 27 | 20 569 | 55,1 | 0,1 | 0,0 | 33,2 | 0,3 | 0,2 | 10,9 | 0,2 | 38 |
| 1 266 | 214 | 45 | 41 | 8 | 2 | 8 | 21 254 | 56,1 | 0,1 | 0,0 | 36,6 | 0,2 | 0,6 | 7,4 | 0,0 | 39 |
| 116 | 6 | 379 | 44 | 5 | 0 | 8 | 2 417 | 55,2 | 0,0 | — | 21,8 | 0,1 | — | 22,8 | 0,1 | 40 |
| 973 | 542 | 409 | 91 | 100 | 15 | 241 | 15 683 | 60,9 | 0,3 | 0,1 | 23,1 | 0,3 | 0,2 | 13,5 | 1,6 | 41 |
| 8 449 | 1 593 | 1 317 | 380 | 216 | 34 | 320 | 114 186 | 56,7 | 0,2 | 0,0 | 31,4 | 0,5 | 0,4 | 10,5 | 0,3 | 42 |
| 42 283 | 7 676 | 9 415 | 2 050 | 1 689 | 261 | 820 | 473 203 | 51,6 | 0,2 | 0,0 | 31,8 | 2,5 | 0,3 | 13,3 | 0,3 | 43 |
| 10 | — | 6 | 3 | 2 | — | — | 534 | 48,1 | 0,0 | 0,4 | 40,1 | 0,9 | — | 3,9 | 0,6 | 44 |
| 32 | — | 4 | 3 | 1 | 0 | 0 | 850 | 59,3 | 0,1 | 0,0 | 30,4 | 5,3 | 0,0 | 4,7 | 0,2 | 45 |
| 136 | 4 | 48 | 21 | 13 | 1 | — | 2 112 | 58,8 | 0,1 | 0,0 | 28,0 | 2,6 | — | 10,5 | 0,0 | 46 |
| 83 | 0 | 15 | 8 | 1 | 2 | 1 | 1 073 | 52,7 | 0,2 | — | 34,2 | 2,6 | 0,0 | 10,0 | 0,3 | 47 |
| 171 | 5 | 22 | 8 | 12 | 29 | 3 | 2 288 | 51,2 | 0,4 | — | 27,4 | 2,9 | 0,2 | 9,5 | 1,4 | 48 |
| 209 | 2 | 24 | 59 | 16 | 2 | 3 | 2 858 | 50,8 | 0,1 | — | 36,7 | 1,2 | 0,1 | 10,9 | 0,2 | 49 |
| 729 | 115 | 180 | 32 | 57 | 29 | 29 | 17 280 | 57,2 | 0,4 | 0,1 | 34,1 | 1,0 | 0,0 | 6,8 | 0,4 | 50 |
| 2 683 | 740 | 76 | 35 | 66 | 16 | 58 | 27 749 | 58,5 | 1,9 | 0,0 | 23,5 | 1,6 | 1,2 | 13,0 | 0,3 | 51 |
| 652 | 8 | 489 | 96 | 100 | 69 | 17 | 20 389 | 55,3 | 0,3 | 0,2 | 36,5 | 0,5 | 0,1 | 6,6 | 0,5 | 52 |
| 1 890 | 147 | 108 | 186 | 110 | 59 | 40 | 21 283 | 63,5 | 1,1 | 0,0 | 23,0 | 0,3 | 0,2 | 11,5 | 0,4 | 53 |
| 2 353 | 124 | 188 | 365 | 143 | 40 | 70 | 26 870 | 62,9 | 1,5 | 0,0 | 22,4 | 0,5 | 0,5 | 11,3 | 0,4 | 54 |
| 2 215 | 65 | 248 | 308 | 220 | 110 | 34 | 31 816 | 62,6 | 0,7 | 0,0 | 25,6 | 0,3 | 0,7 | 9,6 | 0,5 | 55 |
| 1 078 | 42 | 344 | 383 | 377 | 139 | 37 | 31 508 | 54,7 | 0,6 | 0,2 | 30,7 | 2,5 | 0,2 | 10,3 | 0,8 | 56 |
| 1 511 | 240 | 174 | 169 | 214 | 213 | 65 | 26 850 | 59,8 | 0,9 | 0,0 | 29,1 | 0,3 | 0,3 | 8,6 | 1,0 | 57 |
| 782 | 103 | 244 | 108 | 120 | 135 | 24 | 23 940 | 54,9 | 0,5 | 0,1 | 37,5 | 0,7 | 0,1 | 5,6 | 0,6 | 58 |
| 987 | 67 | 88 | 40 | 168 | 54 | 16 | 19 443 | 59,7 | 0,7 | 0,0 | 31,6 | 0,4 | 0,3 | 6,9 | 0,4 | 59 |
| 15 501 | 1 662 | 2 258 | 1 874 | 1 625 | 898 | 397 | 246 943 | 59,9 | 0,9 | 0,1 | 29,0 | 0,9 | 0,4 | 9,3 | 0,5 | 60 |

2. Die Bestellung des Ackerlandes nach der

(Flächen)

| Lfd. Nr. | Verwaltungsbezirk | Getreide und | | | | | | | | |
|----------|--------------------------------|-------------------|-------------------|---------------------------------|-------------------|-------------------|-------------------|---------------|-------------------|----------------------|
| | | Roggen | | Weizen | | Gerste | | Hafer | Meng- getreide | Getreide zusammen |
| | | Winter- frucht | Sommer- frucht | Winter- frucht ¹⁾ | Sommer- frucht | Winter- frucht | Sommer- frucht | | | |
| 61 | Stkr. Bielefeld | 259 | 0 | 100 | 2 | 94 | 1 | 170 | 4 | 630 |
| 62 | „ Herford | 261 | — | 37 | — | 87 | — | 157 | 3 | 495 |
| 63 | Ldkr. Bielefeld | 1 837 | 39 | 615 | 14 | 538 | 17 | 1 524 | 234 | 4 818 |
| 64 | „ Bielefeld | 4 819 | 39 | 2 890 | 37 | 2 352 | 74 | 5 964 | 3 162 | 19 337 |
| 65 | „ Detmold | 2 932 | 40 | 2 367 | 112 | 1 654 | 126 | 3 501 | 2 428 | 13 160 |
| 66 | „ Halle | 2 603 | 21 | 471 | 45 | 633 | 24 | 2 623 | 232 | 6 652 |
| 67 | „ Herford | 4 842 | 19 | 2 035 | 14 | 1 342 | 24 | 4 500 | 253 | 13 029 |
| 68 | „ Höxter | 3 813 | 29 | 3 771 | 57 | 1 354 | 170 | 4 326 | 3 228 | 16 748 |
| 69 | „ Lemgo | 4 669 | 43 | 2 850 | 94 | 2 138 | 69 | 5 277 | 1 294 | 18 432 |
| 70 | „ Lübbecke | 5 689 | 40 | 1 093 | 39 | 2 267 | 19 | 3 431 | 196 | 10 774 |
| 71 | „ Minden | 7 405 | 43 | 2 284 | 29 | 692 | 84 | 5 114 | 555 | 16 206 |
| 72 | „ Paderborn | 4 194 | 74 | 985 | 51 | 941 | 83 | 3 773 | 2 010 | 12 111 |
| 73 | „ Warburg | 4 890 | 13 | 4 819 | 101 | 1 175 | 173 | 4 435 | 814 | 16 520 |
| 74 | „ Wiedenbrück | 5 071 | 70 | 2 282 | 52 | 1 04 | 64 | 3 813 | 726 | 10 242 |
| 75 | Reg.-Bez. Detmold . . . | 53 284 | 470 | 24 599 | 647 | 13 379 | 928 | 48 608 | 15 239 | 157 154 |
| 76 | Stkr. Bochum | 572 | 14 | 542 | 13 | 271 | 84 | 297 | 35 | 1 828 |
| 77 | „ Castrop-Rauxel | 406 | 2 | 144 | 9 | 110 | 12 | 166 | 35 | 883 |
| 78 | „ Dortmund | 1 765 | 20 | 1 228 | 31 | 862 | 142 | 815 | 81 | 4 944 |
| 79 | „ Hagen i. W. | 217 | 1 | 195 | 9 | 107 | 12 | 296 | 21 | 798 |
| 80 | „ Hamm (Westf.) | 106 | 1 | 12 | 2 | 10 | 1 | 67 | 7 | 206 |
| 81 | „ Herne | 159 | — | 88 | 1 | 41 | 9 | 67 | 12 | 377 |
| 82 | „ Iserlohn | 14 | — | 18 | 1 | 11 | 1 | 19 | 1 | 65 |
| 83 | „ Lüdenscheld | 23 | — | 6 | 0 | 1 | 2 | 20 | 5 | 57 |
| 84 | „ Lünen | 363 | 1 | 76 | 3 | 59 | 17 | 197 | 17 | 783 |
| 85 | „ Siegen | 18 | 0 | 2 | — | 1 | 1 | 14 | 1 | 37 |
| 86 | „ Wanne-Eickel | 60 | — | 32 | 0 | 19 | 3 | 18 | 3 | 135 |
| 87 | „ Wattenscheid | 143 | 0 | 188 | 1 | 74 | 5 | 79 | 3 | 493 |
| 88 | „ Witten | 192 | 1 | 199 | 1 | 121 | 17 | 106 | 7 | 644 |
| 89 | Ldkr. Altena | 1 864 | 60 | 354 | 33 | 119 | 143 | 2 180 | 876 | 6 429 |
| 90 | „ Arnsberg | 2 280 | 18 | 1 289 | 17 | 753 | 55 | 2 480 | 525 | 7 417 |

| Lfd. Nr. | Verwaltungsbezirk | noch: Hackfrüchte | | | | | Gemüse, Erd- beeren und sonstige Garten- gewächse | Handelsgewächse | | | | |
|-------------|--------------------------------|-------------------|------------------------------------|----------------|---------------------------------------|------------------------------|---|-----------------------|-------------|-----------------------|----------|----------------------------------|
| | | Zucker- rüben | Futter- rüben (Run- keln) | Kohl- rüben | Futter- möhren (Mohr- rüben) | Sonstige Hack- früchte | | Raps und Rübsen | Hop- fen | Gespinst- pflanzen | | Sonstige Handels- gewächse |
| | | | | | | | | | | Flachs (Lein) | Hanf | |
| 61 | Stkr. Bielefeld | 17 | 149 | 16 | 0 | 18 | 106 | — | — | — | — | 0 |
| 62 | „ Herford | 8 | 77 | 1 | 0 | 0 | 72 | — | — | — | — | — |
| 63 | Ldkr. Bielefeld | 200 | 835 | 78 | 34 | 35 | 264 | 17 | — | 14 | — | 5 |
| 64 | „ Bielefeld | 210 | 2 769 | 187 | 12 | 12 | 26 | 296 | — | 71 | 1 | 123 |
| 65 | „ Detmold | 1 119 | 1 509 | 112 | 23 | 63 | 179 | 213 | 0 | 40 | — | 56 |
| 66 | „ Halle | 85 | 1 583 | 114 | 50 | 26 | 74 | 7 | — | 9 | — | 2 |
| 67 | „ Herford | 483 | 1 761 | 147 | 7 | 68 | 208 | 52 | — | 23 | — | 21 |
| 68 | „ Höxter | 772 | 2 147 | 13 | 4 | 11 | 67 | 364 | — | 14 | — | 25 |
| 69 | „ Lemgo | 1 607 | 1 943 | 233 | 12 | 87 | 207 | 244 | — | 56 | — | 62 |
| 70 | „ Lübbecke | 145 | 2 290 | 132 | 84 | 369 | 123 | 7 | — | 4 | 0 | 2 |
| 71 | „ Minden | 415 | 2 892 | 95 | 12 | 124 | 188 | 43 | — | 6 | 0 | 42 |
| 72 | „ Paderborn | 139 | 1 973 | 550 | 58 | 84 | 113 | 132 | — | 24 | 0 | 50 |
| 73 | „ Warburg | 1 080 | 1 985 | 17 | 2 | 4 | 92 | 283 | — | 37 | 4 | 25 |
| 74 | „ Wiedenbrück | 123 | 2 250 | 415 | 131 | 48 | 104 | 5 | — | 7 | 0 | 24 |
| 75 | Reg.-Bez. Detmold . . . | 6 383 | 23 963 | 2 110 | 429 | 949 | 1 853 | 1 612 | 0 | 305 | 5 | 497 |
| 76 | Stkr. Bochum | 44 | 388 | 2 | 2 | 9 | 376 | 1 | — | 9 | — | — |
| 77 | „ Castrop-Rauxel | 24 | 173 | 8 | 13 | 21 | 58 | 1 | — | 5 | — | 2 |
| 78 | „ Dortmund | 369 | 862 | 9 | 16 | 18 | 197 | 4 | — | 39 | — | 5 |
| 79 | „ Hagen i. W. | 4 | 165 | 1 | 7 | 0 | 37 | 2 | — | — | — | 2 |
| 80 | „ Hamm (Westf.) | 2 | 57 | 3 | 2 | 0 | 20 | — | — | 3 | — | — |
| 81 | „ Herne | 2 | 79 | 1 | 0 | 2 | 30 | — | — | — | — | — |
| 82 | „ Iserlohn | 2 | 15 | 0 | 0 | 0 | 5 | 4 | — | — | — | — |
| 83 | „ Lüdenscheld | — | 7 | — | — | — | 6 | — | — | — | — | — |
| 84 | „ Lünen | 3 | 196 | 2 | 4 | 1 | 9 | — | — | 5 | — | 0 |
| 85 | „ Siegen | — | 1 | 1 | — | 0 | 7 | — | — | — | — | — |
| 86 | „ Wanne-Eickel | 1 | 25 | — | 0 | 0 | 19 | — | — | — | — | 0 |
| 87 | „ Wattenscheid | 14 | 89 | 1 | 1 | 4 | 34 | 1 | — | — | — | — |
| 88 | „ Witten | 18 | 160 | 2 | 1 | 1 | 38 | 1 | — | — | — | — |
| 89 | Ldkr. Altena | 11 | 639 | 41 | 1 | 2 | 45 | 15 | — | — | — | 0 |
| 90 | „ Arnsberg | 27 | 1 048 | 56 | 8 | 7 | 21 | 26 | — | 8 | — | 7 |

Anmerkungen S. 168/169.

Bodenbenutzungserhebung (Haupterhebung) 1951

angaben in ha)

| Hülsenfrüchte | | | | | | | | | | | Hackfrüchte | | | Lfd. Nr. |
|------------------------|------------|--------------|--------------|--------------|-------------|---------------------|---------------|------------|----------------------------------|---|----------------|--------------------------------|----------|----------|
| Körnermais | Buchweizen | Speiseerbsen | Futtererbsen | Speisebohnen | Ackerbohnen | Wicken | Bitterlupinen | Süßlupinen | Hülsenfruchtmenge u. Mischfrucht | Sonstige Arten von Getreide u. Hülsenfrüchten | Kartoffeln | | | |
| | | | | | | | | | | | Frühkartoffeln | Mittelfrühe und Spätkartoffeln | zusammen | |
| zum Ausreifen bestimmt | | | | | | zur Körnergewinnung | | | | | | | | |
| 2 | . | 4 | 1 | 4 | 4 | 2 | — | — | 6 | 1 | 47 | 319 | 366 | 61 |
| 0 | . | 3 | — | 2 | 0 | — | — | — | 22 | — | 39 | 236 | 275 | 62 |
| 7 | . | 9 | 1 | 6 | 19 | 8 | 36 | 30 | 6 | 258 | 1516 | 1774 | 63 | |
| 5 | . | 90 | 56 | 9 | 121 | 553 | 44 | 67 | 5 | 108 | 2559 | 2665 | 64 | |
| 13 | . | 33 | 6 | 16 | 231 | 63 | 43 | 319 | 13 | 198 | 3080 | 3256 | 65 | |
| 3 | . | 4 | 1 | 1 | 15 | 6 | 43 | 48 | 1 | 135 | 2206 | 2341 | 66 | |
| 2 | . | 19 | 3 | 8 | 58 | 20 | 0 | 115 | 9 | 286 | 2825 | 3061 | 67 | |
| 2 | . | 130 | 13 | 24 | 413 | 135 | 1 | 427 | 84 | 101 | 3261 | 3362 | 68 | |
| 3 | . | 35 | 15 | 5 | 228 | 76 | 7 | 357 | 17 | 329 | 4034 | 4363 | 69 | |
| 4 | . | 23 | 4 | 17 | 14 | 2 | 21 | 13 | 9 | 205 | 3470 | 3675 | 70 | |
| 2 | . | 14 | 13 | 6 | 41 | 20 | 20 | 30 | 3 | 200 | 4432 | 4632 | 71 | |
| 8 | . | 43 | 26 | 6 | 82 | 300 | 104 | 45 | 38 | 206 | 2232 | 2438 | 72 | |
| 0 | . | 127 | 53 | 24 | 406 | 152 | 1 | 142 | 6 | 62 | 2404 | 2466 | 73 | |
| 8 | . | 16 | 3 | 6 | 14 | 7 | 43 | 13 | 11 | 350 | 2962 | 3312 | 74 | |
| 59 | . | 555 | 195 | 134 | 1646 | 1344 | 363 | 1634 | 153 | 2470 | 35516 | 37986 | 75 | |
| 0 | . | 0 | 0 | 1 | 1 | — | — | 3 | 0 | 64 | 607 | 671 | 76 | |
| 2 | . | 9 | 0 | 5 | — | — | 1 | — | — | 18 | 343 | 361 | 77 | |
| 0 | . | 3 | — | 2 | 5 | 0 | — | 7 | 1 | 87 | 1611 | 1698 | 78 | |
| 0 | . | 5 | 1 | — | 0 | 0 | — | 2 | 0 | 64 | 324 | 388 | 79 | |
| 0 | . | — | 0 | — | 0 | — | — | — | — | 22 | 84 | 106 | 80 | |
| 0 | . | — | — | 0 | — | — | — | 1 | 0 | 7 | 113 | 120 | 81 | |
| — | . | 1 | — | 0 | 0 | 2 | — | 0 | — | 2 | 25 | 27 | 82 | |
| 0 | . | 0 | 1 | 0 | — | — | — | — | — | 1 | 33 | 34 | 83 | |
| — | . | 0 | — | 0 | — | 1 | — | 0 | 1 | 10 | 196 | 206 | 84 | |
| — | . | — | — | — | — | — | — | — | — | 0 | 24 | 24 | 85 | |
| — | . | — | — | — | — | — | — | 1 | — | 3 | 36 | 39 | 86 | |
| 0 | . | — | — | — | 0 | — | — | — | — | 19 | 170 | 189 | 87 | |
| 0 | . | 0 | 0 | 0 | 1 | 0 | — | — | 0 | 26 | 217 | 243 | 88 | |
| — | . | 1 | 0 | 0 | 1 | 8 | 1 | 8 | 0 | 67 | 2235 | 2302 | 89 | |
| — | . | 10 | 12 | 0 | 19 | 52 | 0 | 23 | 1 | 43 | 1818 | 1861 | 90 | |

| Futterpflanzen | | | | | Zum Unterpfügen | Brache | Ackerland im ganzen | Von 100 ha Ackerland entfielen auf | | | | | | | | Lfd. Nr. |
|----------------|--------------|------------------|------------------|--------------------------------------|-----------------|--------|---------------------|------------------------------------|-------------------------------|---|------------------|---|---------------------------------|-------------------------------|-------------------------|----------|
| Klee | Lu- zerne | Acker- wiesen | Acker- weiden | Son- stige Futter- pflanzen | | | | Ge- treide | Hül- sen- früchte a) | alle übrigen Arten v. Getreide und Hül- sen- früch- ten | Hack- früchte | Ge- mü- se, Erd- beeren u. sonst. Garten- gewächse | Hand- dels- ge- wächse | Fut- ter- pflan- zen | übrige Pflan- zen | |
| 116 | 4 | 11 | 3 | 3 | 0 | 0 | 1463 | 43,1 | 1,4 | 0,1 | 38,7 | 7,2 | 0,0 | 9,4 | 0,1 | 61 |
| 90 | 3 | 5 | — | 11 | — | — | 1064 | 46,5 | 2,5 | — | 33,9 | 6,8 | — | 10,3 | 0,0 | 62 |
| 599 | 56 | 97 | 34 | 186 | 52 | 9 | 9229 | 52,2 | 1,2 | 0,1 | 32,0 | 2,9 | 0,4 | 10,5 | 0,7 | 63 |
| 3096 | 305 | 154 | 104 | 556 | 85 | 312 | 31270 | 61,8 | 3,0 | 0,0 | 18,7 | 0,1 | 1,6 | 13,5 | 1,3 | 64 |
| 1528 | 383 | 153 | 54 | 193 | 24 | 23 | 22826 | 57,7 | 3,1 | 0,1 | 26,6 | 0,8 | 1,4 | 10,1 | 0,2 | 65 |
| 886 | 89 | 169 | 42 | 122 | 38 | 3 | 12414 | 53,6 | 1,0 | 0,0 | 33,8 | 0,6 | 0,1 | 10,6 | 0,4 | 66 |
| 2262 | 133 | 176 | 175 | 61 | 5 | 4 | 21910 | 59,5 | 1,0 | 0,0 | 26,2 | 1,0 | 0,4 | 12,8 | 0,1 | 67 |
| 2060 | 989 | 45 | 28 | 145 | 21 | 73 | 28067 | 59,7 | 4,1 | 0,1 | 22,6 | 0,2 | 1,4 | 11,7 | 0,3 | 68 |
| 2215 | 432 | 170 | 143 | 96 | 29 | 19 | 29092 | 56,5 | 2,5 | 0,1 | 23,3 | 0,7 | 1,2 | 10,5 | 0,2 | 69 |
| 1032 | 65 | 192 | 94 | 69 | 17 | 3 | 19184 | 56,2 | 0,6 | 0,0 | 34,9 | 0,6 | 0,1 | 7,6 | 0,1 | 70 |
| 1853 | 192 | 117 | 109 | 75 | 13 | 3 | 26966 | 60,1 | 0,6 | 0,0 | 29,6 | 0,7 | 0,3 | 8,7 | 0,1 | 71 |
| 1835 | 434 | 112 | 83 | 686 | 136 | 226 | 21291 | 56,9 | 2,9 | 0,2 | 24,6 | 0,6 | 1,0 | 12,2 | 1,7 | 72 |
| 1776 | 894 | 61 | 49 | 285 | 19 | 82 | 26522 | 62,3 | 3,4 | 0,0 | 20,9 | 0,3 | 1,1 | 11,6 | 0,4 | 73 |
| 905 | 5 | 176 | 61 | 321 | 82 | 9 | 18371 | 55,8 | 0,6 | 0,1 | 34,2 | 0,7 | 0,2 | 8,0 | 0,5 | 74 |
| 19753 | 3984 | 1638 | 979 | 2758 | 521 | 766 | 269668 | 58,3 | 2,2 | 0,1 | 26,6 | 0,7 | 0,3 | 10,3 | 0,5 | 75 |
| 324 | 9 | 40 | 9 | 8 | — | 1 | 3721 | 49,1 | 0,1 | 0,0 | 29,9 | 10,1 | 0,3 | 10,6 | 0,0 | 76 |
| 92 | 9 | 24 | 3 | 5 | 0 | — | 1894 | 52,1 | 0,9 | — | 35,1 | 3,4 | 0,5 | 7,9 | 0,1 | 77 |
| 767 | 59 | 66 | 20 | 15 | 2 | 1 | 9129 | 54,2 | 0,2 | 0,0 | 32,8 | 2,1 | 0,5 | 10,2 | 0,0 | 78 |
| 151 | 9 | 30 | 6 | 3 | 0 | — | 1611 | 49,5 | 0,5 | 0,0 | 35,1 | 2,3 | 0,2 | 12,4 | 0,0 | 79 |
| 11 | 3 | 2 | 1 | 2 | — | — | 418 | 49,3 | 0,0 | — | 40,7 | 4,8 | 0,7 | 4,5 | 0,0 | 80 |
| 36 | 3 | 21 | 6 | 3 | 0 | — | 681 | 55,4 | 0,1 | 0,0 | 30,0 | 4,4 | — | 10,1 | 0,0 | 81 |
| 7 | — | 1 | 0 | 0 | — | — | 129 | 50,4 | 2,3 | — | 34,1 | 3,9 | 3,1 | 6,2 | — | 82 |
| 28 | 1 | 1 | 4 | — | — | 2 | 141 | 40,4 | 0,7 | — | 29,1 | 4,3 | — | 24,1 | 1,4 | 83 |
| 57 | 1 | 28 | 5 | 0 | — | 0 | 1189 | 62,0 | 0,1 | 0,1 | 28,9 | 0,8 | 0,4 | 7,7 | 0,0 | 84 |
| 2 | — | 14 | 4 | — | — | 1 | 81 | 40,7 | — | — | 28,6 | 7,7 | — | 22,0 | 1,0 | 85 |
| 14 | 1 | 8 | 1 | 2 | — | — | 246 | 54,9 | 0,4 | — | 26,4 | 7,7 | 0,0 | 10,6 | — | 86 |
| 103 | 13 | 15 | 0 | 3 | — | — | 980 | 51,4 | 0,0 | — | 31,0 | 3,5 | 0,1 | 14,0 | 0,0 | 87 |
| 185 | 7 | 16 | 8 | 3 | 1 | 2 | 1281 | 60,3 | 0,1 | 0,0 | 33,1 | 3,0 | 0,1 | 13,2 | 0,2 | 88 |
| 2483 | 9 | 555 | 196 | 27 | 3 | 27 | 11799 | 46,0 | 0,1 | 0,0 | 25,4 | 0,4 | 0,1 | 27,7 | 0,3 | 89 |
| 846 | 67 | 180 | 71 | 44 | 10 | 20 | 11840 | 62,6 | 1,0 | 0,0 | 25,4 | 0,2 | 0,3 | 10,2 | 0,3 | 90 |

2. Die Bestellung des Ackerlandes nach der

(Flächen)

| Lfd. Nr. | Verwaltungsbezirk | Getreide und | | | | | | | | |
|-------------|--------------------------|-------------------|-------------------|---------------------------------|-------------------|-------------------|-------------------|---------|-------------------|----------------------|
| | | Roggen | | Weizen | | Gerste | | Hafer | Meng- getreide | Getreide zusammen |
| | | Winter- frucht | Sommer- frucht | Winter- frucht ¹⁾ | Sommer- frucht | Winter- frucht | Sommer- frucht | | | |
| 91 | Ldkr.Brilon | 3 751 | 195 | 868 | 14 | 557 | 319 | 3 886 | 749 | 10 339 |
| 92 | „ Ennepe-Ruhr-Kreis . . | 1 447 | 27 | 685 | 84 | 279 | 89 | 1 905 | 166 | 4 032 |
| 93 | „ Iserlohn | 1 693 | 10 | 1 320 | 25 | 598 | 57 | 1 491 | 139 | 5 333 |
| 94 | „ Lippstadt | 3 609 | 35 | 3 559 | 18 | 2 863 | 144 | 4 142 | 2 887 | 16 757 |
| 95 | „ Meschede | 3 261 | 89 | 694 | 15 | 420 | 178 | 3 628 | 844 | 9 127 |
| 96 | „ Olpe | 2 023 | 29 | 248 | 8 | 60 | 71 | 1 870 | 249 | 4 568 |
| 97 | „ Siegen | 1 804 | 10 | 230 | 5 | 11 | 31 | 1 344 | 13 | 3 448 |
| 98 | „ Soest | 4 879 | 39 | 5 498 | 99 | 2 415 | 69 | 4 349 | 557 | 17 905 |
| 99 | „ Unna | 4 338 | 49 | 3 907 | 120 | 1 748 | 81 | 3 352 | 236 | 13 831 |
| 100 | „ Wittgenstein | 1 375 | 40 | 187 | 9 | 27 | 64 | 1 436 | 21 | 3 139 |
| 101 | Reg.-Bez. Arnsberg . . | 36 361 | 641 | 21 549 | 468 | 11 537 | 1 607 | 33 562 | 6 790 | 112 515 |
| 102 | Landestell Westfalen . . | 149 321 | 2 016 | 64 446 | 2 626 | 31 642 | 4 821 | 127 864 | 32 447 | 415 183 |
| 103 | Nordrhein-Westfalen . . | 207 439 | 2 864 | 141 009 | 5 690 | 53 507 | 13 585 | 198 945 | 36 424 | 659 463 |
| 104 | „ dagegen 1950 | 222 034 | 3 413 | 139 423 | 4 166 | 49 476 | 12 675 | 210 322 | 35 034 | 676 543 |
| 105 | 1949 | 223 800 | 2 000 | 116 300 | 3 900 | 40 900 | 9 000 | 206 400 | 35 100 | 637 200 |
| 106 | 1948 | 229 700 | 3 600 | 107 000 | 4 700 | 35 300 | 8 600 | 214 200 | 37 300 | 640 400 |
| 107 | 1947 | 216 390 | 2 242 | 82 138 | 9 071 | 34 653 | 11 500 | 215 773 | 37 493 | 609 260 |
| 108 | 1946 | 224 027 | 3 445 | 117 400 ²⁾ | 6 023 | 46 219 | 9 647 | 211 861 | 35 872 | 654 494 |
| 109 | 1945 | 209 195 | 2 033 | 98 684 ³⁾ | 7 687 | 48 178 | 8 465 | 209 860 | 31 726 | 615 808 |
| 110 | 1943 | 248 809 | 3 543 | 127 279 ⁴⁾ | 5 292 | 49 940 | 11 562 | 214 395 | 33 521 | 694 341 |
| 111 | 1941 | 263 530 | 3 908 | 130 039 | 11 783 | 68 822 | 17 708 | 220 258 | 40 320 | 756 368 |
| 112 | 1940 | 269 456 | 4 602 | 129 641 | 16 207 | 66 192 | 21 044 | 231 339 | 38 653 | 777 134 |
| 113 | 1939 | 266 363 | 2 436 | 123 483 | 18 493 | 63 105 | 25 049 | 268 837 | 38 026 | 803 772 |
| 114 | 1938 | 271 267 | 2 740 | 152 090 | 2 925 | 92 703 | 11 084 | 232 704 | 28 985 | 794 448 |
| 115 | 1937 | 280 839 | 2 021 | 157 217 | 3 019 | 79 148 | 11 852 | 243 514 | 29 436 | 807 046 |
| 116 | 1936 | 308 512 | 2 451 | 162 089 | 2 874 | 78 171 | 11 004 | 239 804 | 28 551 | 825 436 |
| 117 | 1935 | 312 209 | 3 514 | 163 002 | 3 623 | 67 818 | 12 561 | 239 179 | 26 196 | 827 622 |

| Lfd. Nr. | Verwaltungsbezirk | noch: Hackfrüchte | | | | | Gemüse, Erd- beeren und sonstige Garten- gewächse | Handelsgewächse | | | | |
|-------------|--------------------------|-------------------|------------------------------------|----------------|---------------------------------------|------------------------------|---|-----------------------|-------------|-----------------------|------|----------------------------------|
| | | Zucker- rüben | Futter- rüben (Run- keln) | Kohl- rüben | Futter- möhren (Mohr- rüben) | Sonstige Hack- früchte | | Raps und Rübsen | Hop- fen | Gespinst- pflanzen | | Sonstige Handels- gewächse |
| | | | | | | | | | | Flachs (Lein) | Hanf | |
| 91 | Ldkr.Brilon | 22 | 911 | 263 | 6 | 8 | 22 | 225 | — | 51 | 1 | 3 |
| 92 | „ Ennepe-Ruhr-Kreis . . | 15 | 910 | 14 | 3 | 8 | 57 | 13 | — | — | — | 0 |
| 93 | „ Iserlohn | 84 | 1 008 | 50 | 3 | 15 | 75 | 35 | — | 5 | — | 2 |
| 94 | „ Lippstadt | 491 | 1 969 | 23 | 11 | 7 | 84 | 201 | — | 44 | 1 | 132 |
| 95 | „ Meschede | 11 | 992 | 434 | 1 | 9 | 17 | 43 | — | 85 | — | 16 |
| 96 | „ Olpe | 8 | 439 | 301 | 3 | 9 | 47 | 2 | — | 0 | — | 2 |
| 97 | „ Siegen | 1 | 176 | 8 | 3 | 1 | 26 | — | — | — | — | 0 |
| 98 | „ Soest | 1 635 | 1 969 | 37 | 25 | 76 | 277 | 199 | — | 93 | — | 51 |
| 99 | „ Unna | 517 | 2 302 | 33 | 28 | 52 | 369 | 99 | — | 121 | — | 16 |
| 100 | „ Wittgenstein | 1 | 179 | 62 | 0 | 4 | 7 | 14 | — | 2 | 0 | 0 |
| 101 | Reg.-Bez. Arnsberg . . . | 3 306 | 14 704 | 1 347 | 138 | 254 | 1 883 | 885 | — | 420 | 2 | 238 |
| 102 | Landestell Westfalen . . | 11 067 | 67 963 | 6 491 | 1 143 | 1 837 | 5 995 | 2 806 | 1 | 1 262 | 10 | 807 |
| 103 | Nordrhein-Westfalen . . | 57 013 | 109 139 | 7 688 | 1 762 | 2 324 | 17 765 | 3 804 | 1 | 1 278 | 17 | 1 151 |
| 104 | dagegen 1950 | 49 533 | 110 817 | 8 157 | 2 189 | 2 505 | 21 535 | 3 201 | 0 | 1 165 | 22 | 1 059 |
| 105 | 1949 | 43 871 | 117 090 | 9 986 | 3 082 | 2 808 | 26 619 | 12 795 | 16 | 1 835 | 10 | 2 342 |
| 106 | 1948 | 37 366 | 120 675 | 9 973 | 3 775 | 4 019 | 30 997 | 9 597 | 9 | 3 454 | 68 | 3 177 |
| 107 | 1947 | 38 447 | 122 527 | 12 693 | 4 017 | 4 297 | 33 129 | 14 949 | 7 | 2 786 | 68 | 2 250 |
| 108 | 1946 | 35 458 | 115 588 | 11 532 | 3 402 | 4 406 | 30 355 | 14 467 | — | 1 131 | 90 | 1 111 |
| 109 | 1945 | 17 185 | 106 972 | 10 941 | 2 382 | 3 036 | 28 073 | 15 191 | — | 661 | 222 | 606 |
| 110 | 1943 | 40 034 | 112 954 | 10 718 | 3 165 | 2 621 | 33 881 | 20 457 | 1 | 3 947 | 882 | 860 |
| 111 | 1941 | 48 002 | 104 939 | 10 070 | 1 798 | 1 783 | 21 849 | 8 159 | — | 3 584 | 939 | 312 |
| 112 | 1940 | 48 290 | 101 531 | 9 725 | 1 590 | 1 583 | 18 219 | 2 903 | — | 7 046 | 885 | 220 |
| 113 | 1939 | 43 194 | 97 510 | 10 822 | 1 572 | 1 334 | 21 645 | 1 942 | — | 3 556 | 523 | 2 304 |
| 114 | 1938 | 41 990 | 96 758 | 13 060 | 1 648 | 1 423 | 16 771 | 2 551 | 1 | 3 080 | 456 | 101 ⁷⁾ |
| 115 | 1937 | 35 507 | 102 438 | 14 721 | 1 414 | 1 264 | 14 974 | 2 385 | — | 3 683 | 383 | 1 282 |
| 116 | 1936 | 28 216 | 102 006 | 14 572 | 1 440 | 1 239 | 15 371 | 2 378 | — | 2 913 | 153 | 823 |
| 117 | 1935 | 27 747 | 101 854 | 14 876 | 1 529 | 1 296 | 15 453 | 2 168 | — | 1 239 | 15 | 358 |

*) Bei Getreide wurden für 1948 bis 1950 die Anbauflächen eingesetzt, dies sich auf Grund der Nachprüfungen der Bodenbenutzungserhebungen flächen ab. — ¹⁾ Einschl. Spelz (außer 1943, 1945 und 1946). — ²⁾ Erbsen, Bohnen, Wicken und Lupinen. — ³⁾ In der Spalte „Sonstige Arten und Hülsenfrüchten“ enthalten). — ⁴⁾ Einschl. Spelz. — ⁵⁾ Ohne Gräser zur Samengewinnung. — ⁶⁾ Einschl. Gräser zur Samengewinnung.

Bodenbenutzungserhebung (Haupterhebung) 1951

angaben in ha)

| Hülsenfrüchte | | | | | | | | | | | Hackfrüchte | | | | Lfd. Nr. |
|------------------------|------------|--------------|--------------|--------------|-------------|---------------------|---------------|-------------------|------------------------------------|---|----------------|--------------------------------|----------|-----|----------|
| Körnermais | Buchweizen | Speiseerbsen | Futtererbsen | Speisebohnen | Ackerbohnen | Wicken | Bitterlupinen | Süßlupinen | Hülsenfruchtgemenge u. Mischfrucht | Sonstige Arten von Getreide u. Hülsenfrüchten | Kartoffeln | | | | |
| | | | | | | | | | | | Frühkartoffeln | Mittelfrühe und Spätkartoffeln | zusammen | | |
| | | | | | | | | | | | | | | | |
| | | | | | | | | | | | | | | | |
| zum Ausreifen bestimmt | | | | | | zur Körnergewinnung | | | | | | | | | |
| 1 | . | 88 | 43 | 2 | 24 | 251 | — | — | 39 | 0 | 59 | 2 220 | 2 279 | 91 | |
| 0 | . | 0 | 0 | 1 | 1 | 3 | 0 | — | 2 | 1 | 55 | 1 444 | 1 499 | 92 | |
| 0 | . | 9 | 4 | 2 | 12 | 34 | 1 | — | 11 | 2 | 105 | 1 273 | 1 378 | 93 | |
| 0 | . | 37 | 45 | 2 | 65 | 187 | 1 | — | 49 | 8 | 113 | 1 836 | 1 949 | 94 | |
| 3 | . | 9 | 20 | 1 | 15 | 221 | 0 | — | 35 | 1 | 56 | 2 674 | 2 730 | 95 | |
| — | . | 1 | 1 | 3 | 3 | 14 | 0 | — | 5 | 0 | 44 | 2 100 | 2 144 | 96 | |
| — | . | 0 | 0 | 0 | 0 | 0 | — | — | 1 | 1 | 20 | 2 331 | 2 351 | 97 | |
| 1 | . | 37 | 18 | 11 | 132 | 51 | 0 | — | 63 | 8 | 289 | 2 322 | 2 611 | 98 | |
| 2 | . | 7 | 5 | 4 | 64 | 17 | 2 | — | 52 | 2 | 318 | 2 755 | 3 073 | 99 | |
| — | . | 1 | 0 | 0 | — | 3 | — | — | 0 | — | 16 | 1 363 | 1 379 | 100 | |
| 9 | . | 218 | 150 | 34 | 333 | 794 | 6 | — | 297 | 21 | 1 508 | 28 154 | 29 662 | 101 | |
| 115 | . | 915 | 465 | 212 | 2 661 | 2 604 | 774 | — | 2 210 | 344 | 7 117 | 97 231 | 104 348 | 102 | |
| 263 | . | 1 265 | 517 | 356 | 2 815 | 2 715 | 846 | — | 2 345 | 407 | 17 880 | 147 408 | 165 288 | 103 | |
| 252 | 296 | 2 120 | 900 | 489 | 3 600 | 3 270 | 207 | 795 | 2 640 | 361 | 25 044 | 144 537 | 169 581 | 104 | |
| 531 | 424 | 4 243 | 964 | 888 | 4 234 | 3 713 | 427 | 1 336 | 3 595 | 933 ^{a)} | 29 400 | 135 900 | 165 300 | 105 | |
| 882 | 643 | 5 059 | 1 744 | 881 | 4 715 | 4 595 | 634 | 998 | 3 768 | 661 | 27 000 | 142 000 | 169 000 | 106 | |
| 905 | 734 | 4 402 | 1 754 | 842 | 7 163 | 5 445 | 696 | 633 | 4 785 | 653 | 23 827 | 120 458 | 144 285 | 107 | |
| 750 | 752 | 2 605 | 978 | 640 | 6 250 | 4 065 | 374 | 368 | 4 617 | 460 ^{a)} | 18 416 | 121 736 | 140 152 | 108 | |
| 550 | 631 | 1 698 | 649 | 311 | 4 960 | 3 630 | 251 | 202 | 4 202 | 981 ^{a)} | 13 943 | 102 152 | 116 095 | 109 | |
| 892 | 838 | 2 470 | 862 | 328 | 4 343 | 3 099 | 207 | 270 | 3 403 | 295 ^{a)} | 26 550 | 124 767 | 151 317 | 110 | |
| 853 | 576 | 1 514 | 387 | 361 | 4 712 | 2 798 | 127 | 209 | 3 053 | 367 | 15 662 | 139 907 | 155 569 | 111 | |
| 976 | 641 | 1 146 | 367 | 314 | 3 357 | 2 734 | 143 | 182 | 2 938 | 398 | 14 816 | 142 935 | 157 051 | 112 | |
| 825 | 518 | 1 012 | 408 | 291 | 4 612 | 3 275 | 152 | 233 | 3 704 | 223 | 14 159 | 140 002 | 154 161 | 113 | |
| 1 374 | 632 | 856 | 337 | 290 | 4 826 | 3 601 | 175 | 400 | 3 871 | 266 | 15 235 | 147 876 | 163 111 | 114 | |
| 1 457 | 455 | 1 084 | 362 | 440 | 4 643 | 2 789 | 251 | 435 ^{a)} | 4 653 | 254 | 14 708 | 150 812 | 165 580 | 115 | |
| 1 089 | 342 | 1 022 | 278 | 526 | 3 227 | 2 325 | 231 | 241 ^{a)} | 4 343 | 254 | 15 290 | 146 688 | 161 978 | 116 | |
| 1 125 | 302 | 1 025 | 386 | 584 | 3 214 | 2 698 | 257 | 274 ^{a)} | 4 326 | 268 | 13 739 | 146 534 | 160 273 | 117 | |

| Futterpflanzen | | | | | Zum Unter- pflügen | Brache | Acker- land im ganzen | Von 100 ha Ackerland entfielen auf | | | | | | | Lfd. Nr. | |
|----------------|--------------|---------------------|------------------|---|--------------------------|--------|--------------------------------|------------------------------------|-------------------------------|--|------------------|---|--------------------------------|-------------------------------|-------------|------------------------|
| Klee | Lu- zerne | Acker- wiesen | Acker- weiden | Son- stige Futter- pflan- zen | | | | Ge- treide | Hül- sen- früchte *) | alle übrigen Arten v. Getreide und Hülsen- früch- ten | Hack- früchte | Gem- üse, Erd- beeren u. sonst. Gart- enge- wächse | Hand- els- ge- wächse | Fut- ter- pflan- zen | | übrige Flä- chen |
| 1 869 | 228 | 1 357 | 395 | 336 | 59 | 224 | 19 046 | 54,3 | 2,3 | 0,0 | 18,3 | 0,1 | 1,5 | 22,0 | 1,5 | 91 |
| 1 077 | 44 | 281 | 177 | 13 | 2 | 23 | 8 176 | 49,3 | 0,1 | 0,0 | 30,0 | 0,7 | 0,2 | 19,4 | 0,3 | 92 |
| 837 | 76 | 77 | 28 | 23 | 4 | 7 | 9 115 | 58,5 | 0,8 | 0,0 | 27,9 | 0,3 | 0,5 | 11,4 | 0,1 | 93 |
| 2 276 | 476 | 51 | 86 | 131 | 28 | 151 | 25 157 | 66,6 | 1,4 | 0,0 | 17,7 | 0,3 | 1,5 | 11,8 | 0,7 | 94 |
| 2 278 | 87 | 733 | 484 | 120 | 32 | 123 | 17 527 | 52,1 | 1,7 | 0,0 | 23,8 | 0,1 | 0,5 | 20,9 | 0,9 | 95 |
| 1 293 | 11 | 834 | 292 | 36 | 10 | 17 | 10 033 | 45,4 | 0,3 | 0,0 | 28,9 | 0,5 | 0,0 | 24,6 | 0,3 | 96 |
| 228 | 5 | 1 008 | 82 | 5 | 1 | 29 | 7 374 | 46,8 | 0,0 | 0,0 | 34,4 | 0,4 | 0,0 | 18,0 | 0,4 | 97 |
| 2 240 | 204 | 90 | 49 | 78 | 7 | 18 | 27 875 | 64,2 | 1,1 | 0,0 | 22,8 | 1,0 | 1,2 | 9,6 | 0,1 | 98 |
| 2 031 | 158 | 87 | 82 | 44 | 10 | 4 | 23 007 | 60,1 | 0,7 | 0,0 | 26,1 | 1,6 | 1,0 | 10,4 | 0,1 | 99 |
| 343 | 7 | 977 | 243 | 17 | 1 | 6 | 6 385 | 49,2 | 0,1 | — | 25,4 | 0,1 | 0,2 | 24,9 | 0,1 | 100 |
| 19 528 | 1 432 | 6 496 | 2 202 | 918 | 170 | 656 | 198 618 | 55,6 | 0,9 | 0,0 | 24,9 | 1,0 | 0,8 | 15,4 | 0,4 | 101 |
| 54 782 | 7 078 | 10 392 | 5 055 | 5 301 | 1 589 | 1 819 | 715 229 | 58,0 | 1,4 | 0,0 | 27,0 | 0,8 | 0,7 | 11,6 | 0,5 | 102 |
| 97 065 | 14 754 | 19 807 | 7 105 | 6 990 | 1 850 | 2 639 | 1 188 432 | 55,5 | 0,9 | 0,0 | 28,9 | 1,5 | 0,5 | 12,3 | 0,4 | 103 |
| 80 682 | 15 325 | 22 944 | 7 711 | 12 177 | 1 910 | 3 618 | 1 193 091 | 56,7 | 1,0 | 0,3 | 28,7 | 1,3 | 0,5 | 11,6 | 0,5 | 104 |
| 107 121 | 17 869 | 21 175 | 8 462 | 10 920 | 2 260 | 4 334 | 1 187 007 | 51,2 | 1,4 | 0,4 | 28,8 | 2,3 | 1,4 | 13,9 | 0,6 | 105 |
| 90 031 | 16 689 | 24 131 | 9 984 | 16 270 | 3 789 | 6 036 | 1 193 622 | 51,1 | 1,6 | 0,5 | 28,9 | 2,6 | 1,4 | 13,1 | 0,8 | 106 |
| 95 331 | 15 592 | 25 487 | 10 678 | 15 960 | 4 187 | 9 663 | 1 193 565 | 51,0 | 1,7 | 0,6 | 27,3 | 2,3 | 1,7 | 13,7 | 1,2 | 107 |
| 90 837 | 16 997 | 27 525 | 10 199 | 13 196 | 3 107 | 13 900 | 1 209 806 | 54,1 | 1,3 | 0,5 | 25,7 | 2,5 | 1,4 | 13,1 | 1,4 | 108 |
| 107 133 | 14 437 | 17 201 | 10 498 | 12 003 | 2 439 | 11 840 | 1 110 783 | 55,4 | 1,1 | 0,6 | 23,1 | 2,5 | 1,5 | 14,5 | 1,3 | 109 |
| 104 792 | 12 255 | 16 561 | 8 888 | 9 456 | 1 476 | 4 044 | 1 249 653 | 55,6 | 0,9 | 0,4 | 25,7 | 2,7 | 2,1 | 12,2 | 0,4 | 110 |
| 104 257 | 12 010 | 10 009 | 8 365 | 7 894 | 941 | 3 245 | 1 269 045 | 59,6 | 0,8 | 0,4 | 24,9 | 1,7 | 1,0 | 11,3 | 0,3 | 111 |
| 102 788 | 11 784 | 7 900 | 8 785 | 9 365 | 894 | 3 490 | 1 278 219 | 60,8 | 0,6 | 0,4 | 24,6 | 1,4 | 0,9 | 11,0 | 0,3 | 112 |
| 84 898 | 12 404 | 7 530 | 15 647 | 9 994 | 1 090 | 3 183 | 1 292 334 | 62,2 | 0,8 | 0,4 | 23,9 | 1,7 | 0,6 | 10,1 | 0,3 | 113 |
| 108 849 | 10 481 | 5 499 ^{a)} | 8 336 | 8 295 | 1 017 | 2 411 | 1 296 414 | 61,3 | 0,7 | 0,5 | 24,5 | 1,3 | 0,5 | 10,9 | 0,3 | 114 |
| 113 925 | 11 344 | 7 067 | 17 431 | 13 787 | 961 | 3 376 | 1 334 341 | 60,5 | 0,8 | 0,5 | 24,0 | 1,1 | 0,6 | 12,2 | 0,3 | 115 |
| 113 225 | 10 900 | 7 748 | 18 446 | 13 040 | 1 145 | 4 200 | 1 339 787 | 61,6 | 0,6 | 0,5 | 23,1 | 1,1 | 0,5 | 12,2 | 0,4 | 116 |
| 109 283 | 10 313 | 8 590 | 19 487 | 14 565 | 1 223 | 5 273 | 1 337 563 | 61,9 | 0,6 | 0,4 | 23,0 | 1,2 | 0,3 | 12,1 | 0,5 | 117 |

ergaben (1948 und 1949 gerundete Zahlen). Die Zahlen des Ackerlandes im ganzen weichen daher von der Summe der einzelnen Anbau von Getreide und Hülsenfrüchten^{a)} enthalten. — ^{a)} Einschl. Buchweizen. — ^{b)} Ohne Spelz (in der Spalte „Sonstige Arten von Getreide“). — ^{c)} Auch zur Grünfütterergewinnung.

3. Ernteflächen und Ernteerträge

| Erntejahr | Roggen | | | Weizen (einschl. Spelz ¹⁾) | | | Gerste | | | Hafer | | |
|--------------------|------------------|--------------|-----------|--|--------------|-----------|------------------|--------------|-----------|------------------|--------------|-----------|
| | Ernte- fläche | Körnerertrag | | Ernte- fläche | Körnerertrag | | Ernte- fläche | Körnerertrag | | Ernte- fläche | Körnerertrag | |
| | | je ha | insgesamt | | je ha | insgesamt | | je ha | insgesamt | | je ha | insgesamt |
| | | | | | | | | | | | | |
| ha | dz | t | ha | dz | t | ha | dz | t | ha | dz | t | |
| Landesteil | | | | | | | | | | | | |
| 1935 | 99 118 | 21,0 | 208 836 | 93 416 | 25,3 | 235 964 | 30 782 | 25,9 | 79 626 | 93 270 | 23,9 | 223 175 |
| 1936 | 98 966 | 22,5 | 222 515 | 91 677 | 25,3 | 236 447 | 32 495 | 27,4 | 89 081 | 94 355 | 24,9 | 234 934 |
| 1937 | 87 533 | 21,1 | 184 403 | 89 756 | 24,6 | 220 717 | 36 120 | 25,7 | 92 764 | 95 760 | 25,0 | 239 040 |
| 1938 | 86 407 | 24,6 | 212 265 | 84 489 | 31,5 | 265 897 | 40 871 | 30,5 | 124 536 | 90 558 | 26,5 | 240 423 |
| 1939 | 82 434 | 25,0 | 206 989 | 76 989 | 27,3 | 210 357 | 37 577 | 25,5 | 96 861 | 102 850 | 24,5 | 252 448 |
| 1940 | 86 070 | 23,7 | 203 915 | 80 713 | 26,3 | 215 982 | 36 043 | 22,1 | 79 688 | 91 678 | 26,1 | 238 928 |
| 1943 | 76 970 | 22,8 | 175 522 | 74 247 | 27,3 | 202 458 | 26 263 | 26,3 | 70 498 | 77 705 | 26,3 | 204 347 |
| 1945 | 52 838 | 11,3 | 59 227 | 48 978 | 13,4 | 65 579 | 21 882 | 13,5 | 29 570 | 76 939 | 15,1 | 116 498 |
| 1946 | 67 512 | 15,2 | 102 776 | 66 434 | 16,3 | 111 750 | 26 066 | 16,5 | 43 008 | 82 594 | 17,0 | 140 653 |
| 1947 | 63 773 | 13,9 | 88 457 | 44 699 | 12,3 | 55 112 | 22 461 | 12,7 | 28 607 | 86 385 | 13,3 | 114 678 |
| 1948 ²⁾ | 69 873 | 24,3 | 169 771 | 61 364 | 25,5 | 156 651 | 20 591 | 24,3 | 50 061 | 81 493 | 18,4 | 150 139 |
| 1949 ²⁾ | 64 501 | 29,5 | 190 208 | 65 022 | 33,9 | 220 411 | 23 102 | 31,2 | 72 026 | 76 993 | 30,6 | 235 543 |
| 1950 ²⁾ | 65 079 | 27,0 | 175 432 | 77 952 | 31,4 | 244 801 | 29 704 | 29,5 | 87 636 | 75 738 | 26,9 | 203 600 |
| 1951 ²⁾ | 60 417 | 29,9 | 180 621 | 81 443 | 33,9 | 268 800 | 31 020 | 31,2 | 96 889 | 71 900 | 28,5 | 205 194 |
| Landesteil | | | | | | | | | | | | |
| 1935 | 216 605 | 17,4 | 376 985 | 73 209 | 23,1 | 168 981 | 49 117 | 23,6 | 116 090 | 145 909 | 20,2 | 294 569 |
| 1936 | 211 997 | 19,6 | 415 323 | 72 786 | 23,4 | 170 466 | 51 880 | 24,6 | 127 245 | 144 949 | 20,0 | 290 300 |
| 1937 | 195 327 | 18,2 | 354 995 | 70 480 | 23,2 | 163 719 | 54 880 | 23,3 | 130 711 | 147 754 | 20,3 | 307 310 |
| 1938 | 187 600 | 21,7 | 407 727 | 70 526 | 27,0 | 190 583 | 62 916 | 27,0 | 170 136 | 142 146 | 22,6 | 321 263 |
| 1939 | 186 365 | 21,3 | 397 051 | 64 967 | 23,9 | 155 351 | 50 577 | 21,9 | 110 837 | 135 987 | 21,0 | 348 905 |
| 1940 | 187 988 | 20,1 | 377 057 | 65 135 | 23,3 | 155 019 | 51 193 | 20,7 | 105 803 | 139 661 | 21,9 | 305 644 |
| 1943 | 175 382 | 21,1 | 370 499 | 58 324 | 24,5 | 142 949 | 35 239 | 23,6 | 83 051 | 136 690 | 20,3 | 284 111 |
| 1945 | 158 390 | 13,5 | 218 657 | 57 373 | 17,6 | 101 058 | 34 761 | 15,3 | 55 029 | 132 921 | 15,3 | 201 469 |
| 1946 | 159 980 | 14,0 | 223 642 | 56 989 | 16,3 | 92 724 | 29 800 | 14,9 | 44 550 | 129 267 | 14,2 | 183 970 |
| 1947 | 154 859 | 14,4 | 223 117 | 46 510 | 14,1 | 65 552 | 23 692 | 13,6 | 32 215 | 129 388 | 13,4 | 173 726 |
| 1948 ²⁾ | 163 427 | 20,5 | 335 130 | 50 336 | 22,1 | 111 149 | 23 309 | 22,3 | 52 049 | 132 707 | 16,9 | 224 761 |
| 1949 ²⁾ | 161 099 | 26,5 | 426 692 | 55 178 | 29,7 | 164 089 | 26 798 | 23,2 | 75 674 | 129 407 | 26,5 | 342 357 |
| 1950 ²⁾ | 160 368 | 23,3 | 381 799 | 65 637 | 28,9 | 189 377 | 32 447 | 27,6 | 89 487 | 134 584 | 23,6 | 317 999 |
| 1951 ²⁾ | 155 050 | 26,6 | 412 920 | 68 609 | 30,6 | 210 036 | 36 904 | 30,1 | 111 116 | 129 338 | 25,5 | 330 099 |
| Nordrhein- | | | | | | | | | | | | |
| 1935 | 315 723 | 18,5 | 585 571 | 186 625 | 24,3 | 404 945 | 79 899 | 24,5 | 195 716 | 239 179 | 21,6 | 517 744 |
| 1936 | 310 963 | 20,5 | 637 838 | 184 463 | 24,7 | 406 913 | 84 175 | 25,7 | 216 326 | 239 304 | 21,9 | 525 234 |
| 1937 | 282 860 | 19,1 | 539 398 | 160 236 | 24,0 | 384 436 | 91 000 | 24,6 | 223 475 | 243 514 | 22,4 | 546 350 |
| 1938 | 274 007 | 22,6 | 619 992 | 155 015 | 29,4 | 456 480 | 103 787 | 23,4 | 294 672 | 232 704 | 24,1 | 561 686 |
| 1939 | 268 799 | 22,4 | 603 940 | 141 956 | 25,3 | 365 708 | 88 154 | 23,4 | 206 698 | 268 837 | 22,4 | 601 853 |
| 1940 | 274 058 | 21,3 | 580 972 | 145 848 | 25,4 | 371 001 | 87 236 | 21,3 | 185 491 | 231 339 | 23,5 | 544 572 |
| 1943 | 252 852 | 21,6 | 546 021 | 132 571 | 26,1 | 345 407 | 61 502 | 25,0 | 153 549 | 214 395 | 22,3 | 488 458 |
| 1945 | 211 228 | 12,9 | 272 894 | 106 351 | 15,7 | 166 637 | 56 643 | 14,9 | 84 599 | 209 860 | 15,2 | 317 967 |
| 1946 | 227 472 | 14,3 | 326 418 | 123 423 | 16,6 | 204 474 | 55 866 | 15,7 | 87 558 | 211 861 | 15,3 | 324 623 |
| 1947 | 218 632 | 14,3 | 311 574 | 91 209 | 13,2 | 120 684 | 46 153 | 13,2 | 60 822 | 215 773 | 13,4 | 288 404 |
| 1948 ²⁾ | 233 900 | 21,6 | 504 900 | 111 700 | 24,0 | 267 800 | 43 900 | 23,3 | 102 100 | 214 200 | 17,5 | 374 900 |
| 1949 ²⁾ | 225 600 | 27,3 | 616 900 | 120 200 | 32,0 | 384 500 | 49 900 | 29,6 | 147 700 | 206 400 | 23,0 | 577 900 |
| 1950 ²⁾ | 225 447 | 24,7 | 557 231 | 143 589 | 30,2 | 434 178 | 62 151 | 23,5 | 177 123 | 210 322 | 24,3 | 521 599 |
| 1951 ²⁾ | 215 467 | 27,5 | 593 541 | 150 045 | 31,9 | 478 836 | 67 924 | 30,6 | 208 005 | 201 238 | 26,6 | 535 293 |

¹⁾ Außer 1943, 1945 und 1946; 1935—1937 auch mit Beimischung von Roggen oder Weizen. — ²⁾ Getreide: Ernteflächen 1948—1951 Erntemittlung. Kartoffeln: Ernteflächen 1948 und 1949 gerundete Zahlen; Hektarerträge 1948—1951 nach den Ergebnissen

wichtiger Fruchtarten 1935—1951

| Menggetreide | | | Kartoffeln | | | | | | Zuckerrüben | | | Futterrüben (Runkeln) | | | Ernte- jahr |
|------------------|--------------|----------------|------------------|---------------|----------------|----------------------|---------------|----------------|------------------|---------------|----------------|-----------------------|---------------|----------------|----------------|
| Ernte- fläche | Körnerertrag | | im ganzen | | | davon Frühkartoffeln | | | Ernte- fläche | Rübenenertrag | | Ernte- fläche | Rübenenertrag | | |
| | je ha | ins- gesamt | Ernte- fläche | Knollenertrag | | Ernte- fläche | Knollenertrag | | | je ha | ins- gesamt | | je ha | ins- gesamt | |
| | | | | je ha | ins- gesamt | | je ha | ins- gesamt | | | | | | | |
| | | | | | | | | | | | | | | | |
| ha | dz | t | ha | dz | t | ha | dz | t | ha | dz | t | ha | dz | t | |
| Nordrhein | | | | | | | | | | | | | | | |
| 2 331 | 21,5 | 5 003 | 61 024 | 147,4 | 899 627 | 9 289 | 111,1 | 103 213 | 24 114 | 301,6 | 727 474 | 45 198 | 509,7 | 2 303 885 | 1935 |
| 2 081 | 21,3 | 4 436 | 62 051 | 162,7 | 1 009 567 | 10 839 | 147,0 | 159 340 | 24 689 | 337,7 | 883 074 | 44 967 | 552,8 | 2 485 579 | 1936 |
| 2 880 | 20,6 | 5 939 | 62 840 | 183,8 | 1 155 054 | 10 615 | 145,1 | 153 999 | 30 809 | 310,6 | 957 075 | 44 549 | 454,2 | 2 033 440 | 1937 |
| 2 110 | 22,2 | 4 693 | 59 453 | 183,1 | 1 088 457 | 10 327 | 143,4 | 148 070 | 36 140 | 318,1 | 1 149 671 | 41 227 | 534,1 | 2 202 129 | 1938 |
| 4 512 | 21,1 | 9 534 | 55 455 | 197,4 | 1 094 761 | 9 493 | 132,2 | 125 471 | 38 066 | 322,4 | 1 227 262 | 40 355 | 489,6 | 1 975 805 | 1939 |
| 3 407 | 22,1 | 7 524 | 57 170 | 200,9 | 1 148 366 | 9 922 | 158,4 | 157 198 | 36 140 | 350,2 | 1 265 791 | 40 938 | 576,4 | 2 355 614 | 1940 |
| 3 092 | 22,0 | 6 799 | 57 042 | 159,3 | 911 006 | 16 648 | 166,6 | 277 438 | 33 711 | 330,0 | 1 112 343 | 44 847 | 477,9 | 2 133 588 | 1941 |
| 2 413 | 12,9 | 3 101 | 33 861 | 102,9 | 348 513 | 7 154 | 104,3 | 74 961 | 12 395 | 192,6 | 238 704 | 36 770 | 291,2 | 1 070 706 | 1945 |
| 4 255 | 13,8 | 5 871 | 46 165 | 119,6 | 552 301 | 9 686 | 123,7 | 119 791 | 28 548 | 242,7 | 692 854 | 44 738 | 395,8 | 1 770 652 | 1946 |
| 4 981 | 11,5 | 5 734 | 51 787 | 32,9 | 429 090 | 13 595 | 92,4 | 125 642 | 30 929 | 137,3 | 424 653 | 47 647 | 210,1 | 1 000 901 | 1947 |
| 4 268 | 19,2 | 8 180 | 62 833 | 202,6 | 1 278 269 | 15 306 | 195,0 | 298 430 | 29 648 | 339,7 | 1 007 278 | 46 933 | 476,6 | 2 236 472 | 1948 |
| 3 560 | 27,1 | 9 662 | 62 013 | 233,1 | 1 445 490 | 17 249 | 183,5 | 325 153 | 35 264 | 309,3 | 1 092 632 | 44 742 | 423,9 | 1 896 467 | 1949 |
| 3 215 | 24,9 | 8 018 | 63 275 | 220,0 | 1 392 278 | 14 657 | 193,2 | 290 558 | 40 048 | 379,1 | 1 518 083 | 41 991 | 540,0 | 2 295 028 | 1950 |
| 4 029 | 27,5 | 11 072 | 60 940 | 194,4 | 1 184 867 | 10 783 | 187,4 | 201 699 | 45 725 | 350,7 | 1 603 508 | 40 898 | 502,1 | 2 053 590 | 1951 |
| Westfalen | | | | | | | | | | | | | | | |
| 23 865 | 19,8 | 47 279 | 99 249 | 176,2 | 1 749 260 | 4 450 | 116,6 | 51 894 | 3 434 | 266,0 | 91 349 | 56 282 | 491,4 | 2 764 625 | 1935 |
| 24 450 | 20,7 | 50 654 | 99 927 | 177,4 | 1 773 006 | 4 451 | 123,9 | 55 138 | 3 438 | 282,1 | 96 982 | 56 893 | 521,7 | 2 957 937 | 1936 |
| 26 556 | 20,3 | 53 872 | 102 680 | 183,1 | 1 931 691 | 4 093 | 129,0 | 52 782 | 4 563 | 282,2 | 128 777 | 57 571 | 496,0 | 2 849 389 | 1937 |
| 26 825 | 23,4 | 62 640 | 103 658 | 197,3 | 2 045 575 | 4 908 | 139,1 | 68 270 | 5 626 | 290,3 | 163 600 | 54 926 | 546,1 | 2 999 689 | 1938 |
| 31 514 | 21,4 | 67 429 | 98 706 | 193,2 | 1 956 467 | 4 666 | 133,2 | 64 461 | 5 036 | 279,3 | 140 885 | 56 984 | 477,4 | 2 780 686 | 1939 |
| 35 246 | 22,1 | 77 790 | 99 881 | 196,0 | 1 957 264 | 4 894 | 149,9 | 73 356 | 5 898 | 299,1 | 176 431 | 60 011 | 535,1 | 3 210 896 | 1940 |
| 30 429 | 21,6 | 65 616 | 94 275 | 175,1 | 1 650 716 | 9 902 | 166,7 | 164 038 | 5 940 | 282,6 | 167 882 | 67 370 | 491,3 | 3 313 125 | 1941 |
| 29 313 | 16,3 | 44 977 | 82 234 | 155,1 | 1 275 843 | 6 789 | 139,3 | 94 911 | 4 681 | 223,0 | 104 290 | 69 591 | 336,9 | 2 342 230 | 1945 |
| 31 617 | 14,7 | 46 597 | 93 987 | 124,1 | 1 166 457 | 8 730 | 125,0 | 109 092 | 5 438 | 242,9 | 133 208 | 69 978 | 389,0 | 2 721 790 | 1946 |
| 32 512 | 14,1 | 45 860 | 92 498 | 111,7 | 1 033 521 | 10 232 | 103,3 | 110 803 | 6 139 | 193,6 | 118 881 | 71 154 | 233,3 | 1 660 354 | 1947 |
| 33 032 | 20,3 | 66 920 | 106 167 | 203,2 | 2 156 831 | 11 694 | 172,3 | 202 070 | 6 581 | 263,6 | 166 896 | 71 913 | 388,0 | 2 790 088 | 1948 |
| 31 540 | 26,3 | 89 038 | 103 287 | 252,4 | 2 907 310 | 12 151 | 171,1 | 207 847 | 7 278 | 266,5 | 193 926 | 70 511 | 460,2 | 3 244 807 | 1949 |
| 31 819 | 26,9 | 82 280 | 106 306 | 250,2 | 2 659 590 | 10 387 | 195,3 | 202 809 | 8 696 | 311,7 | 271 025 | 67 555 | 511,1 | 3 452 538 | 1950 |
| 33 035 | 27,7 | 91 420 | 104 348 | 230,6 | 2 406 046 | 7 117 | 188,9 | 134 445 | 10 824 | 295,2 | 319 529 | 67 008 | 494,6 | 3 313 962 | 1951 |
| Westfalen | | | | | | | | | | | | | | | |
| 26 196 | 20,0 | 52 282 | 160 273 | 165,3 | 2 648 887 | 13 739 | 112,9 | 155 107 | 27 548 | 297,2 | 818 823 | 101 480 | 499,5 | 5 068 510 | 1935 |
| 26 531 | 20,8 | 55 090 | 161 978 | 171,8 | 2 782 573 | 15 290 | 140,3 | 214 478 | 28 107 | 330,9 | 980 056 | 101 680 | 535,5 | 5 443 516 | 1936 |
| 29 436 | 20,3 | 59 811 | 165 520 | 188,5 | 3 086 745 | 14 708 | 140,6 | 206 781 | 35 372 | 307,0 | 1 085 852 | 102 120 | 477,2 | 4 872 828 | 1937 |
| 28 935 | 23,3 | 67 333 | 163 111 | 192,1 | 3 134 032 | 15 235 | 142,0 | 216 840 | 41 766 | 314,4 | 1 313 271 | 96 158 | 541,0 | 5 201 818 | 1938 |
| 36 026 | 21,4 | 76 963 | 154 161 | 197,9 | 3 051 228 | 14 159 | 134,1 | 189 932 | 43 102 | 317,4 | 1 368 147 | 97 339 | 482,5 | 4 696 491 | 1939 |
| 38 658 | 22,1 | 85 314 | 157 051 | 197,7 | 3 105 630 | 14 816 | 155,6 | 230 554 | 42 088 | 343,1 | 1 442 222 | 100 949 | 551,4 | 5 566 510 | 1940 |
| 33 521 | 21,6 | 72 415 | 151 317 | 169,3 | 2 562 322 | 26 550 | 166,3 | 441 476 | 39 651 | 322,9 | 1 280 225 | 112 017 | 486,2 | 5 446 713 | 1941 |
| 31 726 | 16,2 | 48 078 | 116 095 | 139,9 | 1 624 356 | 13 943 | 121,3 | 169 872 | 17 076 | 200,9 | 942 994 | 106 301 | 321,1 | 3 412 936 | 1945 |
| 35 872 | 14,0 | 52 468 | 140 152 | 122,6 | 1 718 758 | 18 416 | 124,3 | 228 888 | 34 031 | 242,7 | 826 062 | 114 711 | 391,0 | 4 492 442 | 1946 |
| 37 493 | 13,8 | 51 594 | 144 285 | 101,4 | 1 462 611 | 28 827 | 99,2 | 236 445 | 37 068 | 146,6 | 543 534 | 118 801 | 224,0 | 2 661 255 | 1947 |
| 37 300 | 20,1 | 75 100 | 169 000 | 203,0 | 3 430 100 | 27 000 | 185,2 | 500 500 | 36 229 | 324,1 | 1 174 174 | 118 846 | 422,9 | 5 086 560 | 1948 |
| 35 100 | 26,4 | 92 700 | 165 300 | 245,2 | 4 052 800 | 29 400 | 181,3 | 533 000 | 42 542 | 302,4 | 1 286 558 | 115 258 | 446,1 | 5 141 274 | 1949 |
| 35 034 | 25,8 | 90 298 | 169 581 | 238,9 | 4 051 868 | 25 044 | 197,0 | 493 367 | 48 744 | 367,0 | 1 789 108 | 109 546 | 524,7 | 5 747 566 | 1950 |
| 37 064 | 27,7 | 102 492 | 165 288 | 217,3 | 3 590 913 | 17 880 | 182,0 | 336 144 | 56 549 | 340,1 | 1 923 037 | 107 906 | 497,4 | 5 367 552 | 1951 |

nach den Ergebnissen der Nachprüfungen der Bodenbenutzungserhebungen; Hektarerträge nach den Ergebnissen der Besonderen der Besonderen Erntermittlung.

3. Ernteflächen und Ernteerträge

| Ernte- jahr | Kohlrüben | | | Erbsen (Speise- und Futtererbsen) | | | Speisebohnen | | | Raps und Rüben | | |
|----------------|------------------|------------------|----------------|--------------------------------------|--------------|----------------|------------------|--------------|----------------|------------------|--------------|----------------|
| | Ernte- fläche | Rüben- ertrag | | Ernte- fläche | Körnerertrag | | Ernte- fläche | Körnerertrag | | Ernte- fläche | Körnerertrag | |
| | | je ha | ins- gesamt | | je ha | ins- gesamt | | je ha | ins- gesamt | | je ha | ins- gesamt |
| | | | | | | | | | | | | |
| ha | dz | t | ha | dz | t | ha | dz | t | ha | dz | t | |
| Landestel | | | | | | | | | | | | |
| 1935 | 2 855 | 285,7 | 81 581 | 346 | 17,5 | 606 | 191 | 17,4 | 333 | 649 | 19,8 | 1 288 |
| 1936 | 2 513 | 306,7 | 92 142 | 345 | 19,0 | 654 | 249 | 16,7 | 417 | 794 | 17,9 | 1 425 |
| 1937 | 2 646 | 334,4 | 88 476 | 364 | 17,0 | 618 | 203 | 16,8 | 342 | 698 | 17,3 | 1 211 |
| 1938 | 2 620 | 353,1 | 92 510 | 295 | 17,9 | 527 | 149 | 18,5 | 276 | 522 | 19,9 | 1 041 |
| 1939 | 2 138 | 310,9 | 66 479 | 277 | 18,0 | 499 | 148 | 17,3 | 256 | 308 | 19,2 | 592 |
| 1940 | 1 846 | 331,9 | 70 504 | 363 | 18,2 | 660 | 74 | 17,4 | 129 | 840 | 20,9 | 1 755 |
| 1943 | 2 178 | 276,5 | 60 094 | 821 | 17,9 | 1 466 | 152 | 18,4 | 279 | 9 109 | 23,4 | 21 281 |
| 1945 | 3 148 | 169,2 | 53 274 | 549 | 9,9 | 542 | 86 | 18,6 | 180 | 4 126 | 6,3 | 2 591 |
| 1946 | 4 377 | 275,4 | 120 527 | 1 171 | 12,6 | 1 474 | 370 | 15,5 | 573 | 3 697 | 10,1 | 3 748 |
| 1947 | 4 685 | 104,8 | 49 088 | 2 261 | 8,2 | 1 863 | 426 | 8,7 | 372 | 6 384 | 7,7 | 4 890 |
| 1948 | 2 866 | 298,6 | 85 567 | 2 448 | 13,4 | 3 278 | 433 | 14,6 | 630 | 5 114 | 9,0 | 4 615 |
| 1949 | 1 994 | 240,9 | 48 041 | 1 731 | 19,1 | 3 309 | 505 | 14,8 | 750 | 7 392 | 14,8 | 10 972 |
| 1950 | 1 362 | 348,5 | 47 462 | 690 | 18,5 | 1 278 | 217 | 17,1 | 372 | 371 | 14,3 | 532 |
| 1951 | 1 186 | 327,0 | 38 787 | 402 | 18,5 | 745 | 144 | 17,7 | 255 | 998 | 19,6 | 1 957 |
| Landestel | | | | | | | | | | | | |
| 1935 | 11 929 | 363,1 | 433 181 | 1 015 | 15,1 | 1 537 | 393 | 15,3 | 600 | 1 519 | 16,3 | 2 479 |
| 1936 | 11 970 | 384,5 | 460 206 | 955 | 16,2 | 1 544 | 277 | 14,7 | 406 | 1 584 | 17,3 | 2 748 |
| 1937 | 11 998 | 377,8 | 453 332 | 1 082 | 16,2 | 1 643 | 237 | 15,3 | 368 | 1 687 | 15,7 | 2 663 |
| 1938 | 10 298 | 345,3 | 355 626 | 898 | 16,6 | 1 488 | 141 | 14,6 | 206 | 2 029 | 18,5 | 3 753 |
| 1939 | 8 684 | 275,4 | 239 186 | 1 148 | 15,2 | 1 739 | 143 | 15,2 | 217 | 1 684 | 17,9 | 2 928 |
| 1940 | 7 788 | 406,9 | 316 879 | 1 150 | 15,5 | 1 785 | 140 | 17,1 | 239 | 2 063 | 13,4 | 2 771 |
| 1943 | 8 310 | 267,0 | 221 837 | 2 511 | 15,2 | 3 828 | 174 | 16,9 | 294 | 11 348 | 18,4 | 20 860 |
| 1945 | 7 626 | 228,1 | 173 978 | 1 798 | 10,9 | 1 956 | 225 | 13,4 | 308 | 11 065 | 7,5 | 8 252 |
| 1946 | 7 023 | 288,4 | 202 568 | 2 412 | 11,6 | 2 806 | 270 | 11,7 | 317 | 10 770 | 7,1 | 7 621 |
| 1947 | 7 866 | 144,8 | 113 870 | 3 895 | 9,9 | 3 842 | 416 | 10,1 | 420 | 8 565 | 7,3 | 6 235 |
| 1948 | 6 997 | 267,6 | 187 273 | 4 355 | 11,3 | 4 921 | 448 | 11,9 | 538 | 4 488 | 7,0 | 3 136 |
| 1949 | 7 489 | 296,0 | 221 700 | 3 476 | 16,1 | 5 603 | 383 | 14,6 | 560 | 5 403 | 17,1 | 9 254 |
| 1950 | 6 727 | 368,2 | 247 708 | 2 330 | 15,1 | 3 522 | 272 | 16,5 | 450 | 2 830 | 14,8 | 4 190 |
| 1951 | 6 466 | 351,4 | 227 185 | 1 380 | 15,8 | 2 179 | 212 | 16,5 | 350 | 2 806 | 17,6 | 4 943 |
| Nordrhein | | | | | | | | | | | | |
| 1935 | 14 784 | 348,2 | 514 712 | 1 361 | 15,7 | 2 143 | 584 | 16,0 | 938 | 2 168 | 17,4 | 3 767 |
| 1936 | 14 483 | 331,4 | 552 348 | 1 300 | 16,9 | 2 196 | 586 | 15,6 | 823 | 2 378 | 17,5 | 4 173 |
| 1937 | 14 644 | 370,0 | 541 808 | 1 446 | 15,6 | 2 261 | 440 | 16,0 | 705 | 2 385 | 16,2 | 3 864 |
| 1938 | 12 918 | 346,9 | 448 136 | 1 193 | 16,9 | 2 015 | 290 | 16,6 | 482 | 2 551 | 18,3 | 4 794 |
| 1939 | 10 822 | 282,4 | 305 645 | 1 420 | 15,8 | 2 238 | 291 | 16,3 | 473 | 1 942 | 18,1 | 3 520 |
| 1940 | 9 634 | 402,1 | 387 393 | 1 513 | 16,2 | 2 445 | 214 | 17,2 | 368 | 2 908 | 15,6 | 4 526 |
| 1943 | 10 423 | 268,9 | 281 981 | 3 332 | 15,9 | 5 294 | 326 | 17,6 | 573 | 20 457 | 20,6 | 42 141 |
| 1945 | 10 774 | 210,9 | 227 252 | 2 347 | 10,7 | 2 500 | 311 | 14,9 | 463 | 15 191 | 7,1 | 10 843 |
| 1946 | 11 400 | 283,4 | 323 095 | 3 583 | 11,9 | 4 280 | 640 | 13,9 | 890 | 14 467 | 7,9 | 11 369 |
| 1947 | 12 551 | 129,8 | 162 958 | 6 156 | 9,3 | 5 705 | 842 | 9,4 | 792 | 14 949 | 7,4 | 11 125 |
| 1948 | 9 863 | 276,6 | 272 840 | 6 803 | 12,1 | 8 199 | 861 | 13,2 | 1 163 | 9 597 | 8,1 | 7 751 |
| 1949 | 9 483 | 284,4 | 269 741 | 5 207 | 17,1 | 8 912 | 888 | 14,8 | 1 310 | 12 795 | 15,8 | 20 226 |
| 1950 | 8 089 | 364,9 | 295 170 | 3 020 | 15,9 | 4 800 | 489 | 16,8 | 822 | 3 201 | 14,8 | 4 722 |
| 1951 | 7 652 | 347,6 | 265 972 | 1 782 | 16,4 | 2 924 | 356 | 17,0 | 605 | 3 804 | 18,1 | 6 900 |

wichtiger Fruchtarten 1935—1951

| Flachs (Lein) | | | | | | Hanf | | | | | | Klee und Luzerne | | | | Wiesen (ohne Streuwiesen) | | | | Ernte- jahr |
|------------------|-----------------------|--------|-----------|--------|-------|------------------|---------------------|-------|--------|----|---|------------------|-----------|---------------|-------|------------------------------|----------------|----|----|----------------|
| Ernte- fläche | Ernteertrag | | | | | Ernte- fläche | Ernteertrag | | | | | Ernte- fläche | Heuertrag | | | Ernte- fläche | Heuertrag | | | |
| | Rohstengel- flachs | | Leinsamen | | | | Rohstengel- hanf | | Samen | | | | je ha | ins gesamt | je ha | | ins- gesamt | | | |
| | je ha | insges | je ha | insges | je ha | | insges | je ha | insges | | | | | | | | | | | |
| | ha | dz | t | dz | t | | ha | dz | t | dz | t | | | | | | | ha | dz | |

Nordrhein

| | | | | | | | | | | | | | | | | |
|-------|------|-------|-----|-----|----|------|----|------|----|--------|------|---------|--------|------|---------|------|
| 202 | 29,3 | 591 | 7,8 | 157 | . | . | . | . | . | 59 498 | 58,4 | 347 507 | 81 304 | 40,0 | 330 260 | 1935 |
| 939 | 31,0 | 2 914 | 7,6 | 711 | 21 | 40,5 | 85 | 7,1 | 15 | 60 131 | 65,7 | 395 289 | 79 930 | 47,0 | 375 940 | 1936 |
| 895 | 30,9 | 2 766 | 8,4 | 752 | 8 | 36,2 | 29 | 6,2 | 5 | 60 848 | 63,5 | 386 528 | 77 662 | 40,1 | 358 213 | 1937 |
| 707 | 32,9 | 2 326 | 4,5 | 319 | 19 | 36,3 | 69 | 6,8 | 13 | 55 849 | 65,1 | 363 428 | 81 199 | 44,5 | 361 341 | 1938 |
| 699 | 34,5 | 2 411 | 4,9 | 342 | 8 | 35,0 | 28 | 5,0 | 4 | 50 616 | 56,7 | 286 772 | 78 213 | 41,9 | 327 418 | 1939 |
| 1 407 | 27,2 | 3 833 | 6,6 | 928 | 18 | 42,8 | 77 | 10,0 | 18 | 54 409 | 64,2 | 349 095 | 77 975 | 43,1 | 336 345 | 1940 |
| 57 | 28,9 | 185 | 6,5 | 37 | 2 | 45,0 | 9 | 10,0 | 2 | 58 933 | 62,2 | 366 609 | 77 742 | 42,3 | 328 836 | 1943 |
| 30 | 27,3 | 82 | 5,0 | 15 | 1 | 30,3 | 3 | 10,0 | 1 | 56 931 | 52,6 | 299 539 | 73 452 | 32,3 | 236 891 | 1945 |
| 35 | 19,4 | 68 | 8,6 | 30 | 2 | 15,0 | 3 | 5,0 | 1 | 53 619 | 52,1 | 279 421 | 77 117 | 34,9 | 269 297 | 1946 |
| 69 | 24,6 | 170 | 8,6 | 59 | 11 | 50,0 | 55 | 7,3 | 8 | 57 524 | 36,4 | 209 660 | 77 625 | 26,2 | 203 194 | 1947 |
| 137 | 24,7 | 338 | 7,3 | 100 | 9 | 16,7 | 15 | 5,6 | 5 | 52 542 | 62,8 | 329 928 | 77 403 | 41,9 | 324 611 | 1948 |
| 55 | 25,9 | 143 | 9,1 | 50 | 0 | . | 0 | . | 0 | 57 970 | 58,4 | 338 591 | 82 586 | 40,7 | 336 404 | 1949 |
| 20 | 42,7 | 85 | 8,7 | 18 | 2 | 68,0 | 14 | 10,0 | 2 | 43 787 | 61,8 | 270 559 | 81 424 | 41,4 | 336 856 | 1950 |
| 16 | 43,9 | 70 | 7,7 | 12 | 7 | 55,0 | 39 | 8,4 | 6 | 49 959 | 70,9 | 354 066 | 77 411 | 48,0 | 371 326 | 1951 |

Westfalen

| | | | | | | | | | | | | | | | | |
|-------|------|--------|-----|-------|-----|------|-------|-----|-----|--------|------|---------|---------|------|---------|------|
| 1 037 | 31,6 | 3 282 | 8,0 | 833 | . | . | . | . | . | 60 108 | 54,7 | 328 858 | 196 067 | 40,5 | 794 510 | 1935 |
| 1 974 | 34,9 | 6 898 | 7,5 | 1 489 | 132 | 36,1 | 477 | 5,8 | 77 | 63 994 | 63,6 | 406 760 | 196 420 | 44,9 | 882 659 | 1936 |
| 2 788 | 35,0 | 9 761 | 7,6 | 2 126 | 375 | 33,1 | 1 243 | 7,6 | 284 | 64 421 | 60,5 | 389 872 | 194 583 | 44,5 | 866 400 | 1937 |
| 2 373 | 34,7 | 8 234 | 5,3 | 1 258 | 437 | 37,7 | 1 649 | 6,4 | 281 | 63 481 | 59,8 | 379 812 | 196 685 | 40,3 | 792 472 | 1938 |
| 2 857 | 32,7 | 9 349 | 5,2 | 1 481 | 515 | 35,9 | 1 847 | 4,9 | 251 | 46 686 | 48,7 | 227 274 | 194 542 | 40,8 | 793 944 | 1939 |
| 5 639 | 37,2 | 20 963 | 6,7 | 3 762 | 867 | 40,3 | 3 490 | 5,8 | 501 | 60 103 | 53,7 | 352 754 | 190 605 | 37,6 | 716 250 | 1940 |
| 3 890 | 37,0 | 14 394 | 7,7 | 2 995 | 880 | 39,9 | 8 508 | 7,8 | 689 | 58 114 | 57,7 | 335 381 | 187 107 | 39,0 | 729 372 | 1943 |
| 631 | 30,7 | 1 940 | 5,1 | 322 | 221 | 59,8 | 1 321 | 5,2 | 115 | 64 639 | 57,3 | 370 125 | 190 169 | 36,0 | 685 151 | 1945 |
| 1 096 | 31,7 | 3 471 | 5,7 | 620 | 88 | 30,9 | 272 | 4,4 | 39 | 54 215 | 50,0 | 271 210 | 185 520 | 31,1 | 577 866 | 1946 |
| 2 717 | 31,2 | 8 480 | 5,9 | 1 602 | 57 | 50,2 | 286 | 7,2 | 41 | 53 399 | 37,7 | 201 214 | 183 763 | 24,3 | 445 877 | 1947 |
| 3 817 | 33,9 | 11 250 | 5,8 | 1 913 | 59 | 35,7 | 211 | 6,2 | 37 | 54 178 | 54,6 | 295 607 | 183 729 | 38,1 | 699 280 | 1948 |
| 1 780 | 39,9 | 7 103 | 8,9 | 1 581 | 10 | 32,6 | 33 | 7,3 | 7 | 67 020 | 61,7 | 413 489 | 191 120 | 42,3 | 808 629 | 1949 |
| 1 145 | 41,1 | 4 710 | 7,5 | 864 | 20 | 67,8 | 135 | 9,5 | 19 | 52 220 | 63,4 | 331 102 | 187 258 | 44,9 | 840 282 | 1950 |
| 1 262 | 43,8 | 5 528 | 8,0 | 1 015 | 10 | 55,0 | 55 | 8,0 | 8 | 61 860 | 72,4 | 448 153 | 185 943 | 48,2 | 913 986 | 1951 |

Westfalen

| | | | | | | | | | | | | | | | | |
|-------|------|--------|-----|-------|-----|------|-------|-----|-----|---------|------|---------|---------|------|-----------|------|
| 1 239 | 31,3 | 3 873 | 8,0 | 990 | . | . | . | . | . | 119 596 | 56,6 | 676 965 | 277 371 | 40,6 | 1 124 770 | 1935 |
| 2 913 | 33,7 | 9 812 | 7,6 | 2 200 | 153 | 36,7 | 562 | 6,0 | 92 | 124 125 | 64,6 | 802 049 | 276 350 | 45,5 | 1 258 599 | 1936 |
| 3 683 | 34,0 | 12 527 | 7,8 | 2 878 | 383 | 33,2 | 1 272 | 7,5 | 289 | 125 269 | 62,0 | 776 400 | 272 245 | 45,0 | 1 224 613 | 1937 |
| 3 080 | 34,3 | 10 560 | 5,1 | 1 577 | 456 | 37,7 | 1 718 | 6,4 | 294 | 119 330 | 62,3 | 743 240 | 277 824 | 41,6 | 1 153 813 | 1938 |
| 3 556 | 33,1 | 11 760 | 5,1 | 1 823 | 523 | 35,9 | 1 875 | 4,9 | 255 | 97 302 | 52,8 | 514 046 | 272 755 | 41,1 | 1 121 362 | 1939 |
| 7 046 | 35,2 | 24 796 | 6,7 | 4 690 | 885 | 40,3 | 3 567 | 5,9 | 519 | 114 512 | 61,3 | 701 849 | 268 590 | 39,2 | 1 052 595 | 1940 |
| 9 947 | 36,9 | 14 559 | 7,7 | 3 032 | 882 | 39,9 | 3 517 | 7,8 | 691 | 117 047 | 60,0 | 701 990 | 264 849 | 40,0 | 1 058 208 | 1943 |
| 661 | 30,6 | 2 022 | 5,1 | 337 | 222 | 59,6 | 1 324 | 5,2 | 116 | 121 570 | 55,1 | 669 664 | 263 621 | 35,0 | 922 042 | 1945 |
| 1 131 | 31,3 | 3 539 | 5,7 | 650 | 90 | 30,6 | 275 | 4,4 | 40 | 107 834 | 51,1 | 550 631 | 262 637 | 32,3 | 847 163 | 1946 |
| 2 786 | 31,0 | 8 650 | 6,0 | 1 661 | 68 | 50,1 | 341 | 7,2 | 49 | 110 923 | 37,0 | 410 874 | 261 388 | 24,8 | 649 071 | 1947 |
| 3 454 | 33,6 | 11 588 | 5,8 | 2 013 | 68 | 33,2 | 226 | 6,2 | 42 | 106 720 | 58,6 | 625 535 | 261 132 | 39,2 | 1 023 891 | 1948 |
| 1 835 | 39,5 | 7 246 | 8,9 | 1 631 | 10 | 32,6 | 33 | 7,3 | 7 | 124 990 | 60,2 | 752 080 | 273 706 | 41,8 | 1 145 033 | 1949 |
| 1 165 | 41,2 | 4 795 | 7,6 | 882 | 22 | 67,8 | 149 | 9,5 | 21 | 96 007 | 62,7 | 601 861 | 268 682 | 43,8 | 1 177 138 | 1950 |
| 1 278 | 43,8 | 5 598 | 8,0 | 1 027 | 17 | 55,0 | 94 | 8,2 | 14 | 111 819 | 71,7 | 802 219 | 263 354 | 48,8 | 1 285 312 | 1951 |

4. Ernteflächen und

| Ernte-jahr | Winterroggen | | | | | | Sommerroggen | | | | | | Roggen zusammen | | | | | |
|--------------------|--------------|--------------|------------|-------------|------------|--------------|--------------|------------|-------------|------------|--------------|--------------|-----------------|-------------|------------|----|----|---|
| | Ernte-fläche | Körnerertrag | | Strohertrag | | Ernte-fläche | Körnerertrag | | Strohertrag | | Ernte-fläche | Körnerertrag | | Strohertrag | | | | |
| | | je ha | ins-gesamt | je ha | ins-gesamt | | je ha | ins-gesamt | je ha | ins-gesamt | | je ha | ins-gesamt | je ha | ins-gesamt | | | |
| | | | | | | | | | | | | | | | | ha | dz | t |
| 1935 | 312209 | 18,6 | 579892 | . | . | 3514 | 16,1 | 5679 | . | . | 315723 | 18,5 | 585571 | . | . | | | |
| 1936 | 308512 | 20,5 | 638437 | . | . | 2451 | 18,0 | 4401 | . | . | 310963 | 20,5 | 637838 | . | . | | | |
| 1937 | 280889 | 19,1 | 536177 | 37,2 | 1044136 | 2021 | 15,9 | 3221 | 27,4 | 5531 | 282860 | 19,1 | 539398 | 37,1 | 1049667 | | | |
| 1938 | 271267 | 22,7 | 614710 | 41,8 | 1133393 | 2740 | 19,3 | 5282 | 30,3 | 8302 | 274007 | 22,6 | 619992 | 41,7 | 1141695 | | | |
| 1939 | 266383 | 22,5 | 599112 | 41,7 | 1111982 | 2486 | 17,4 | 4228 | 30,1 | 7328 | 268799 | 22,4 | 603340 | 41,6 | 1119310 | | | |
| 1940 | 269456 | 21,3 | 572609 | 38,8 | 1044887 | 4602 | 18,2 | 8363 | 31,0 | 14261 | 274058 | 21,2 | 580972 | 38,6 | 1059148 | | | |
| 1943 | 248809 | 21,7 | 539611 | 40,4 | 1006395 | 3543 | 18,1 | 6410 | 27,1 | 9607 | 252352 | 21,6 | 548091 | 40,3 | 1016002 | | | |
| 1945 | 209195 | 12,9 | 270708 | 27,4 | 572305 | 2033 | 10,7 | 2176 | 22,2 | 4514 | 211228 | 12,9 | 272884 | 27,3 | 576819 | | | |
| 1946 | 224027 | 14,4 | 322486 | 29,7 | 664668 | 3445 | 11,4 | 3932 | 21,5 | 7414 | 227472 | 14,3 | 326418 | 29,5 | 672082 | | | |
| 1947 | 216390 | 14,3 | 309163 | 28,5 | 617426 | 2242 | 10,8 | 2411 | 22,1 | 4956 | 218632 | 14,3 | 311574 | 28,5 | 622382 | | | |
| 1948 ¹⁾ | 229700 | 21,7 | 498400 | 36,2 | 832525 | 3600 | 18,0 | 6500 | 30,6 | 11033 | 233300 | 21,6 | 504900 | 36,2 | 843558 | | | |
| 1949 ²⁾ | 223600 | 27,4 | 612800 | 48,0 | 1073280 | 2000 | 21,1 | 4100 | 34,7 | 6940 | 225600 | 27,3 | 616900 | 47,9 | 1080220 | | | |
| 1950 ³⁾ | 222084 | 24,8 | 550644 | 45,4 | 1008324 | 3413 | 19,3 | 6587 | 35,5 | 12126 | 225447 | 24,7 | 557231 | 45,3 | 1020450 | | | |
| 1951 ³⁾ | 212364 | 27,6 | 586125 | 48,5 | 1081024 | 3103 | 23,9 | 7416 | 37,7 | 11694 | 215467 | 27,5 | 593541 | 48,4 | 1042718 | | | |

| Ernte-jahr | Weizen (einschl. Spelz) zusammen | | | | | | Wintergerste | | | | | | Sommergerste | | | | | | | | |
|--------------------|----------------------------------|--------------|------------|-------|-------------|--------|--------------|--------------|--------------|------------|--------|-------------|--------------|------------|--------------|--------------|------------|--|-------------|--|--|
| | Ernte-fläche | Körnerertrag | | | Strohertrag | | | Ernte-fläche | Körnerertrag | | | Strohertrag | | | Ernte-fläche | Körnerertrag | | | Strohertrag | | |
| | | je ha | ins-gesamt | je ha | ins-gesamt | je ha | ins-gesamt | | je ha | ins-gesamt | je ha | ins-gesamt | je ha | ins-gesamt | | je ha | ins-gesamt | | | | |
| | | | | | | | | | | | | | | | | | | | | | |
| | | | | | | | | | | | | | | | | | | | | | |
| ha | dz | t | dz | t | ha | dz | t | dz | t | ha | dz | t | dz | t | | | | | | | |
| 1935 | 166 625 | 24,3 | 404 945 | . | . | 67 818 | 25,3 | 170 472 | . | . | 19 581 | 20,1 | 25 244 | . | . | | | | | | |
| 1936 | 164 463 | 24,7 | 408 913 | . | . | 78 171 | 26,3 | 192 721 | . | . | 11 004 | 21,5 | 23 605 | . | . | | | | | | |
| 1937 | 160 236 | 24,0 | 384 436 | 35,4 | 566 478 | 79 148 | 25,2 | 199 519 | 31,0 | 245 505 | 11 852 | 20,2 | 23 956 | 23,4 | 27 772 | | | | | | |
| 1938 | 155 015 | 29,4 | 456 480 | 39,5 | 613 785 | 92 703 | 29,0 | 268 928 | 33,3 | 308 527 | 11 084 | 23,2 | 25 744 | 25,6 | 28 363 | | | | | | |
| 1939 | 141 956 | 25,8 | 365 708 | 36,2 | 513 770 | 68 105 | 24,3 | 153 509 | 30,8 | 194 454 | 25 049 | 21,2 | 53 189 | 24,1 | 60 468 | | | | | | |
| 1940 | 145 848 | 25,4 | 371 001 | 36,0 | 525 226 | 66 192 | 21,1 | 139 894 | 29,0 | 192 234 | 21 044 | 21,7 | 45 597 | 24,2 | 50 834 | | | | | | |
| 1943 | 132 571 ¹⁾ | 26,1 | 345 407 | 37,7 | 499 754 | 49 940 | 25,9 | 129 391 | 31,0 | 155 000 | 11 562 | 20,9 | 24 158 | 23,3 | 26 910 | | | | | | |
| 1945 | 106 351 ¹⁾ | 15,7 | 186 637 | 25,2 | 267 760 | 48 178 | 15,3 | 73 720 | 21,8 | 104 799 | 8 465 | 12,9 | 10 879 | 18,6 | 15 732 | | | | | | |
| 1946 | 123 423 ¹⁾ | 16,6 | 204 474 | 26,3 | 381 068 | 46 219 | 16,1 | 74 247 | 22,9 | 105 911 | 9 647 | 13,8 | 13 311 | 19,4 | 18 717 | | | | | | |
| 1947 | 91 909 | 13,2 | 120 664 | 23,4 | 213 047 | 34 653 | 13,7 | 47 554 | 21,0 | 72 787 | 11 500 | 11,6 | 13 268 | 17,4 | 19 957 | | | | | | |
| 1948 ²⁾ | 111 700 | 24,0 | 267 800 | 35,2 | 393 043 | 35 300 | 24,3 | 85 800 | 28,5 | 100 780 | 8 600 | 18,9 | 16 300 | 23,7 | 20 420 | | | | | | |
| 1949 ³⁾ | 120 800 | 32,0 | 384 500 | 42,4 | 509 705 | 40 900 | 30,2 | 123 600 | 35,2 | 143 968 | 9 000 | 26,8 | 24 100 | 28,2 | 25 380 | | | | | | |
| 1950 ³⁾ | 143 589 | 30,2 | 434 178 | 43,0 | 617 319 | 49 476 | 29,6 | 146 449 | 35,7 | 176 484 | 12 675 | 24,2 | 30 674 | 28,3 | 36 443 | | | | | | |
| 1951 ³⁾ | 150 045 | 32,9 | 478 836 | 44,3 | 664 969 | 54 123 | 31,7 | 171 570 | 37,6 | 203 587 | 13 801 | 26,4 | 36 435 | 35,6 | 49 110 | | | | | | |

| Ernte-jahr | Sommernmenggetreide | | | | | Menggetreide zusammen | | | | | Getreide zusammen | | | | |
|--------------------|---------------------|--------------|------------|-------------|------------|-----------------------|--------------|------------|-------------|------------|-------------------|--------------|------------|--------------------|------------|
| | Ernte-fläche | Körnerertrag | | Strohertrag | | Ernte-fläche | Körnerertrag | | Strohertrag | | Ernte-fläche | Körnerertrag | | Strohertrag | |
| | | je ha | ins-gesamt | je ha | ins-gesamt | | je ha | ins-gesamt | je ha | ins-gesamt | | je ha | ins-gesamt | je ha | ins-gesamt |
| | | | | | | | | | | | | | | | |
| 1935 | 7 871 | . | . | . | . | 26 196 | 20,0 | 52 282 | . | . | 827 622 | 21,2 | 1 756 258 | . | . |
| 1936 | 7 334 | 20,1 | 14 733 | . | . | 26 531 | 20,8 | 55 090 | . | . | 825 436 | 22,3 | 1 841 401 | . | . |
| 1937 | 9 406 | 19,8 | 18 646 | . | . | 29 436 | 20,3 | 59 811 | . | . | 807 046 | 21,7 | 1 753 470 | 33,1 ¹⁾ | 2 576 091 |
| 1938 | 9 264 | 21,9 | 20 256 | 35,7 | 33 073 | 28 935 | 23,3 | 67 333 | 35,7 | 103 298 | 794 445 | 25,2 | 2 000 163 | 36,7 | 2 915 288 |
| 1939 | 16 877 | 20,4 | 34 365 | . | . | 36 026 | 21,4 | 76 963 | . | . | 803 772 | 23,1 | 1 854 062 | 34,5 ²⁾ | 2 650 141 |
| 1940 | 18 903 | 22,1 | 41 719 | 26,2 | 49 521 | 38 653 | 22,1 | 85 314 | 30,5 | 117 849 | 777 134 | 22,7 | 1 767 350 | 34,2 | 2 656 858 |
| 1943 | 15 698 | 20,6 | 32 340 | 26,5 | 41 546 | 33 521 | 21,6 | 72 415 | 32,7 | 109 681 | 694 341 | 23,1 | 1 605 850 | 35,3 | 2 453 742 |
| 1945 | 13 685 | 14,9 | 20 327 | 22,5 | 30 853 | 31 726 | 15,2 | 48 078 | 24,3 | 76 978 | 615 808 | 14,5 | 890 185 | 25,4 | 1 561 660 |
| 1946 | 15 564 | 13,9 | 21 629 | 20,8 | 32 392 | 35 872 | 14,6 | 52 468 | 24,2 | 86 769 | 654 494 | 15,2 | 995 541 | 26,1 | 1 708 701 |
| 1947 | 17 171 | 13,0 | 22 325 | 21,1 | 36 296 | 37 493 | 13,8 | 51 594 | 24,1 | 90 388 | 609 260 | 13,7 | 833 058 | 24,2 | 1 474 018 |
| 1948 ³⁾ | 16 400 | 18,0 | 29 500 | 24,7 | 40 580 | 37 300 | 20,1 | 75 100 | 28,9 | 107 970 | 640 400 | 20,7 | 1 324 800 | 31,4 | 2 011 961 |
| 1949 ³⁾ | 15 500 | 26,2 | 40 600 | 34,7 | 53 785 | 35 100 | 26,4 | 92 700 | 38,7 | 135 909 | 637 200 | 28,6 | 1 819 700 | 41,7 | 2 654 784 |
| 1950 ³⁾ | 15 719 | 23,9 | 37 568 | 32,5 | 51 056 | 35 034 | 25,8 | 90 298 | 39,1 | 137 011 | 676 543 | 26,3 | 1 780 429 | 40,0 | 2 708 723 |
| 1951 ³⁾ | 18 485 | 26,6 | 49 170 | 35,7 | 66 016 | 37 064 | 27,7 | 102 492 | 41,3 | 152 952 | 671 738 | 28,6 | 1 918 167 | 42,9 | 2 878 573 |

¹⁾ Auch mit Beimischung von Roggen oder Weizen. — ²⁾ Einschl. Spelz. — ³⁾ Getreide: Ernteflächen 1948—1951 nach den Erntemittlung. — ⁴⁾ Ohne Spelz. — ⁵⁾ Ohne Menggetreide. — ⁶⁾ Einschl. Futtererbsen.

Ernteerträge 1935—1951

| Winterweizen | | | | | Spelz | | | | | Sommerweizen | | | | | Ernte-jahr |
|----------------------|--------------|------------|-------------|------------|------------------|--------------|------------|-------------|------------|--------------|--------------|------------|-------------|------------|------------|
| Ernte-fläche | Körnerertrag | | Strohertrag | | Ernte-fläche | Körnerertrag | | Strohertrag | | Ernte-fläche | Körnerertrag | | Strohertrag | | |
| | je ha | ins-gesamt | je ha | ins-gesamt | | je ha | ins-gesamt | je ha | ins-gesamt | | je ha | ins-gesamt | je ha | ins-gesamt | |
| | | | | | | | | | | | | | | | |
| ha | dz | t | dz | t | ha | dz | t | dz | t | ha | dz | t | dz | t | |
| 162977 | 24,4 | 397813 | . | . | 25 ¹⁾ | 13,3 | 47 | . | . | 3623 | 21,2 | 7685 | . | . | 1935 |
| 162024 | 24,8 | 401617 | . | . | 65 ¹⁾ | 16,3 | 106 | . | . | 2374 | 21,9 | 5190 | . | . | 1936 |
| 157191 | 24,1 | 378193 | 35,5 | 557773 | 26 ¹⁾ | 20,0 | 52 | 34,6 | 90 | 3019 | 20,5 | 6191 | 23,5 | 8615 | 1937 |
| 152073 | 29,0 | 449848 | 39,7 | 604283 | 17 | 23,7 | 40 | 41,8 | 71 | 2925 | 22,5 | 6592 | 32,0 | 9371 | 1938 |
| 123460 | 25,9 | 319575 | 36,7 | 452641 | 3 | 16,7 | 5 | 30,0 | 9 | 18493 | 24,9 | 46128 | 33,0 | 61120 | 1939 |
| 129577 | 25,6 | 381221 | 35,9 | 465626 | 64 | 20,3 | 133 | 35,6 | 228 | 16207 | 24,5 | 39647 | 34,5 | 59372 | 1940 |
| 127279 | 26,2 | 384062 | 38,0 | 483872 | . | . | . | . | . | 5292 | 21,4 | 11345 | 30,0 | 15882 | 1943 |
| 98684 | 15,9 | 156929 | 25,4 | 250609 | . | . | . | . | . | 7687 | 12,7 | 9708 | 22,4 | 17151 | 1945 |
| 117400 | 16,7 | 196188 | 27,0 | 316393 | . | . | . | . | . | 6023 | 13,8 | 8286 | 24,4 | 14675 | 1946 |
| 82138 ¹⁾ | 13,4 | 109834 | 23,6 | 194198 | . | . | . | . | . | 9071 | 11,9 | 10390 | 20,8 | 18849 | 1947 |
| 107000 ¹⁾ | 24,2 | 258900 | 35,4 | 379251 | . | . | . | . | . | 4700 | 13,9 | 8900 | 29,3 | 13792 | 1948 |
| 116300 ¹⁾ | 32,2 | 374500 | 42,7 | 496601 | . | . | . | . | . | 3900 | 25,7 | 10000 | 33,6 | 13104 | 1949 |
| 139423 ¹⁾ | 30,4 | 423846 | 43,2 | 602445 | . | . | . | . | . | 4166 | 24,8 | 10332 | 35,7 | 14874 | 1950 |
| 144194 ¹⁾ | 32,1 | 482863 | 44,5 | 642274 | . | . | . | . | . | 5851 | 27,3 | 15973 | 33,8 | 22695 | 1951 |

| Gerste zusammen | | | | | Hafer | | | | | Wintermenggetreide | | | | | Ernte-jahr |
|-----------------|--------------|------------|-------------|------------|--------------|--------------|------------|-------------|------------|--------------------|--------------|------------|-------------|------------|------------|
| Ernte-fläche | Körnerertrag | | Strohertrag | | Ernte-fläche | Körnerertrag | | Strohertrag | | Ernte-fläche | Körnerertrag | | Strohertrag | | |
| | je ha | ins-gesamt | je ha | ins-gesamt | | je ha | ins-gesamt | je ha | ins-gesamt | | je ha | ins-gesamt | je ha | ins-gesamt | |
| | | | | | | | | | | | | | | | |
| ha | dz | t | dz | t | ha | dz | t | dz | t | ha | dz | t | dz | t | |
| 79899 | 24,5 | 195716 | . | . | 239179 | 21,6 | 517744 | . | . | 18525 | . | . | . | . | 1935 |
| 84175 | 25,7 | 216326 | . | . | 239304 | 21,9 | 525234 | . | . | 19197 | 21,0 | 40857 | . | . | 1936 |
| 91000 | 24,6 | 223475 | 30,0 | 273277 | 243514 | 22,4 | 546350 | 23,2 | 686669 | 20030 | 20,6 | 41165 | . | . | 1937 |
| 103787 | 23,4 | 294872 | 32,5 | 336890 | 232704 | 24,1 | 561886 | 30,9 | 719680 | 19671 | 23,9 | 47075 | 35,7 | 70225 | 1938 |
| 88154 | 23,4 | 206698 | 23,9 | 254917 | 268837 | 22,4 | 601353 | 23,3 | 762144 | 19149 | 22,2 | 42598 | . | . | 1939 |
| 87236 | 21,3 | 185491 | 27,9 | 243068 | 231339 | 23,5 | 544572 | 30,8 | 711567 | 19750 | 22,1 | 43595 | 34,6 | 68328 | 1940 |
| 61502 | 25,0 | 153549 | 29,6 | 181910 | 214395 | 22,3 | 488458 | 30,1 | 646395 | 17833 | 22,5 | 40075 | 33,2 | 68135 | 1943 |
| 56643 | 14,9 | 84599 | 21,3 | 120531 | 209860 | 15,2 | 317967 | 24,8 | 519572 | 18041 | 15,4 | 27751 | 25,6 | 46125 | 1945 |
| 55866 | 15,7 | 87558 | 22,3 | 124828 | 211861 | 15,3 | 324823 | 23,3 | 494154 | 20308 | 15,2 | 30839 | 26,8 | 54377 | 1946 |
| 46153 | 13,2 | 60822 | 20,1 | 92744 | 215773 | 13,4 | 288404 | 21,1 | 455462 | 20322 | 14,4 | 29269 | 26,6 | 54087 | 1947 |
| 43900 | 23,3 | 102100 | 27,6 | 121180 | 214200 | 17,5 | 374900 | 25,5 | 546210 | 20900 | 21,3 | 45600 | 32,2 | 67390 | 1948 |
| 49900 | 29,6 | 147700 | 33,9 | 169348 | 206400 | 23,0 | 577900 | 26,9 | 759552 | 19600 | 26,6 | 52100 | 41,9 | 82124 | 1949 |
| 62151 | 23,5 | 177123 | 34,3 | 212907 | 210322 | 24,8 | 521599 | 34,3 | 721026 | 19315 | 27,3 | 52730 | 44,5 | 85955 | 1950 |
| 67924 | 30,6 | 208005 | 37,2 | 252637 | 201238 | 26,6 | 535293 | 33,0 | 765297 | 18579 | 28,7 | 53322 | 46,8 | 86936 | 1951 |

| Körnermais | | | Buchweizen | | | Speiseerbsen | | | Futtererbsen | | | Speisebohnen | | | Ackerbohnen | | | Ernte-jahr | | |
|--------------|--------------|-----------|--------------|--------------|-----------|--------------|--------------------|--------------------|--------------|--------------|-----------|--------------|--------------|-----------|--------------|--------------|-----------|------------|-------|-----------|
| Ernte-fläche | Körnerertrag | | Ernte-fläche | Körnerertrag | | Ernte-fläche | Körnerertrag | | Ernte-fläche | Körnerertrag | | Ernte-fläche | Körnerertrag | | Ernte-fläche | Körnerertrag | | | | |
| | je ha | insgesamt | | je ha | insgesamt | | je ha | insgesamt | | je ha | insgesamt | | je ha | insgesamt | | je ha | insgesamt | | je ha | insgesamt |
| | | | | | | | | | | | | | | | | | | | | |
| ha | dz | t | ha | dz | t | ha | dz | t | ha | dz | t | ha | dz | t | ha | dz | t | | | |
| 1125 | . | . | 302 | 11,0 | 331 | 1025 | 15,7 ¹⁾ | 2148 ¹⁾ | 336 | . | . | 584 | 16,0 | 933 | 3214 | 20,0 | 6439 | 1935 | | |
| 1069 | . | . | 342 | 11,7 | 400 | 1022 | 16,7 | 1710 | 278 | 17,6 | 488 | 526 | 16,6 | 823 | 3927 | 20,5 | 8057 | 1936 | | |
| 1457 | . | . | 455 | 11,6 | 526 | 1084 | 15,5 | 1634 | 362 | 15,9 | 577 | 440 | 16,0 | 705 | 4643 | 21,0 | 9772 | 1937 | | |
| 1374 | 31,3 | 4298 | 332 | 12,0 | 757 | 856 | 16,7 | 1429 | 337 | 17,4 | 586 | 290 | 16,6 | 482 | 4826 | 20,2 | 9761 | 1938 | | |
| 825 | 29,7 | 2450 | 518 | 11,3 | 587 | 1012 | 15,3 | 1602 | 408 | 15,6 | 636 | 291 | 16,3 | 473 | 4612 | 19,0 | 8756 | 1939 | | |
| 976 | 27,7 | 2700 | 641 | 11,7 | 751 | 1146 | 16,0 | 1828 | 367 | 16,3 | 617 | 214 | 17,2 | 368 | 3357 | 19,6 | 6590 | 1940 | | |
| 892 | 24,5 | 2188 | 338 | 3,9 | 750 | 2470 | 15,3 | 3913 | 862 | 16,0 | 1381 | 326 | 17,6 | 573 | 4343 | 20,3 | 8227 | 1943 | | |
| 550 | 18,5 | 1018 | 631 | 7,1 | 449 | 1698 | 10,5 | 1790 | 649 | 10,9 | 710 | 311 | 14,9 | 463 | 4960 | 17,3 | 8390 | 1945 | | |
| 750 | 20,3 | 1524 | 752 | 8,1 | 609 | 2605 | 12,1 | 8142 | 978 | 11,6 | 1138 | 640 | 13,9 | 890 | 6250 | 16,2 | 10128 | 1946 | | |
| 905 | 16,1 | 1456 | 784 | 6,3 | 462 | 4402 | 9,3 | 4108 | 1754 | 9,1 | 1597 | 842 | 9,4 | 792 | 7163 | 11,2 | 7993 | 1947 | | |
| 882 | 22,3 | 1969 | 643 | 9,0 | 579 | 5069 | 12,2 | 6168 | 1744 | 11,6 | 2031 | 881 | 13,2 | 1163 | 4715 | 15,4 | 7250 | 1948 | | |
| 531 | 23,5 | 1249 | . | . | . | 4243 | 17,4 | 7390 | 964 | 15,3 | 1522 | 888 | 14,8 | 1810 | 4234 | 20,6 | 8724 | 1949 | | |
| 252 | 24,4 | 614 | 296 | 11,4 | 336 | 2120 | 16,0 | 3394 | 900 | 15,6 | 1406 | 489 | 16,3 | 822 | 3600 | 21,6 | 7784 | 1950 | | |
| 263 | 29,3 | 783 | . | . | . | 1885 | 16,7 | 2111 | 517 | 15,7 | 813 | 356 | 17,0 | 605 | 2815 | 22,9 | 6458 | 1951 | | |

Ergebnissen der Nachprüfungen der Bodenbenutzungserhebungen, Hektarerträge 1948—1951 nach den Ergebnissen der Besonderen

4. Ernteflächen und

| Ernte- jahr | Wicken | | | Erbsen und Wicken | | | Süßlupinen ¹⁾ | | | Bitterlupinen | | | Hülsenfruchtgemenge u. Mischfrucht | | | | | |
|----------------|------------------|--------------|----------------|-------------------|-------------|----------------|--------------------------|--------------|----------------|------------------|--------------|----------------|------------------------------------|--------------|----------------|-------------|----------------|---|
| | Ernte- fläche | Körnerertrag | | Ernte- fläche | Strohertrag | | Ernte- fläche | Körnerertrag | | Ernte- fläche | Körnerertrag | | Ernte- fläche | Körnerertrag | | Strohertrag | | |
| | | je ha | ins- gesamt | | je ha | ins- gesamt | | je ha | ins- gesamt | | je ha | ins- gesamt | | je ha | ins- gesamt | je ha | ins- gesamt | |
| | | ha | dz | t | ha | dz | t | ha | dz | t | ha | dz | t | ha | dz | t | dz | t |
| 1935 | 2698 | 14,1 | 3791 | . | . | . | 274 | . | . | 257 | 13,9 | 356 | 4326 | 20,3 | 8794 | . | . | |
| 1936 | 2825 | 16,2 | 3531 | . | . | . | 241 | . | . | 231 | 13,1 | 303 | 4343 | 21,2 | 9226 | . | . | |
| 1937 | 2799 | 16,2 | 4257 | 4245 | 22,5 | 9553 | 435 | . | . | 251 | 13,8 | 346 | 4653 | 20,7 | 9649 | 29,1 | 13528 | |
| 1938 | 2801 | 15,0 | 3897 | 3795 | 23,6 | 8969 | 400 | 12,0 | 481 | 175 | 13,8 | 242 | 3871 | 21,1 | 8165 | 29,7 | 11491 | |
| 1939 | 3275 | 14,0 | 4578 | 4695 | 22,2 | 10404 | 233 | 12,0 | 880 | 152 | 13,1 | 199 | 3704 | 19,7 | 7304 | 27,7 | 10258 | |
| 1940 | 2734 | 14,3 | 3906 | 4247 | 22,4 | 9499 | 182 | . | . | 143 | . | . | 2938 | 21,0 | 6174 | 23,8 | 8450 | |
| 1943 | 3099 | 13,3 | 4125 | 6431 | 22,1 | 14197 | 270 | 12,5 | 388 | 207 | 15,0 | 310 | 3403 | 20,3 | 6919 | 27,0 | 9187 | |
| 1945 | 3630 | 10,4 | 3789 | 5977 | 20,3 | 12109 | 202 | 11,4 | 281 | 251 | 12,7 | 320 | 4202 | 16,9 | 7117 | 22,2 | 9339 | |
| 1946 | 4065 | 10,7 | 4338 | 7648 | 20,0 | 15287 | 368 | 9,3 | 341 | 374 | 11,9 | 444 | 4617 | 16,0 | 7388 | 25,6 | 11837 | |
| 1947 | 5445 | 8,6 | 4682 | 11601 | 17,8 | 20651 | 633 | 8,4 | 529 | 696 | 10,1 | 700 | 4725 | 13,2 | 6240 | 20,8 | 9842 | |
| 1948 | 4595 | 10,3 | 4751 | 11398 | 21,3 | 24267 | 998 | 11,3 | 1131 | 684 | 13,0 | 824 | 3768 | 15,6 | 5894 | 24,2 | 9125 | |
| 1949 | 3713 | 13,4 | 4975 | 8920 | 26,3 | 23457 | 1396 | 14,0 | 1874 | 427 | 15,3 | 652 | 3595 | 20,9 | 7512 | 32,8 | 11780 | |
| 1950 | 3270 | 13,9 | 4561 | 6290 | 27,8 | 17464 | 795 | 14,4 | 1142 | 207 | 14,8 | 307 | 2640 | 21,6 | 5706 | 32,9 | 8698 | |
| 1951 | 2715 | 14,4 | 3908 | 4497 | 28,1 | 12652 | 846 | 14,9 | 1260 | . | . | . | 2845 | 22,0 | 5150 | 34,0 | 7965 | |

| Ernte- jahr | Futterrüben | | | Kohlrüben | | | Futtermöhren | | | Winterraps | | | Sommerraps | | |
|----------------|------------------|------------------|----------------|------------------|------------------|----------------|------------------|------------------|----------------|------------------|--------------|----------------|------------------|--------------|-------|
| | Ernte- fläche | Rüben- ertrag | | Ernte- fläche | Rüben- ertrag | | Ernte- fläche | Rüben- ertrag | | Ernte- fläche | Körnerertrag | | Ernte- fläche | Körnerertrag | |
| | | je ha | ins- gesamt | | je ha | ins- gesamt | | je ha | ins- gesamt | | je ha | ins- gesamt | | | |
| | | | | | | | | | | | | | | ha | dz |
| 1935 | 101 480 | 499,6 | 5 068 510 | 14 784 | 348,2 | 514 712 | 1 489 | 285,4 | 42 504 | . | . | . | . | . | . |
| 1936 | 101 680 | 535,5 | 5 443 516 | 14 483 | 381,4 | 552 348 | 1 413 | 302,4 | 42 784 | . | . | . | . | . | . |
| 1937 | 102 180 | 477,2 | 4 872 828 | 14 644 | 370,0 | 541 908 | 1 379 | 282,2 | 38 912 | . | . | . | . | . | . |
| 1938 | 96 153 | 541,0 | 5 201 818 | 12 918 | 346,9 | 448 136 | 1 567 | 294,2 | 46 106 | . | . | . | . | . | . |
| 1939 | 97 339 | 482,6 | 4 696 491 | 10 822 | 282,4 | 305 645 | 1 572 | 273,3 | 42 970 | . | . | . | . | . | . |
| 1940 | 100 949 | 551,4 | 5 566 510 | 9 684 | 402,1 | 387 388 | 1 573 | 300,0 | 47 196 | . | . | . | . | . | . |
| 1943 | 112 017 | 486,2 | 5 446 713 | 10 483 | 268,9 | 281 931 | 3 149 | 256,0 | 80 420 | 18 350 | 21,5 | 39 514 | 1 178 | 12,9 | 1 524 |
| 1945 | 106 301 | 321,1 | 3 412 936 | 10 774 | 210,9 | 227 252 | 2 365 | 218,8 | 51 742 | 13 864 | 7,2 | 9 926 | 592 | 6,1 | 359 |
| 1946 | 114 711 | 391,6 | 4 493 443 | 11 400 | 283,4 | 323 095 | 3 343 | 217,5 | 72 695 | 12 678 | 8,1 | 10 298 | 900 | 6,4 | 579 |
| 1947 | 118 801 | 224,0 | 2 661 255 | 12 551 | 129,8 | 162 958 | 3 983 | 128,6 | 50 584 | 18 077 | 7,7 | 10 009 | 1 305 | 6,2 | 813 |
| 1948 | 118 846 | 222,9 | 5 026 560 | 9 863 | 276,6 | 272 840 | 3 719 | 253,3 | 96 057 | 5 557 | 7,7 | 4 299 | 3 646 | 8,3 | 3 192 |
| 1949 | 115 253 | 446,1 | 5 141 274 | 9 483 | 284,4 | 269 741 | 2 902 | 223,7 | 64 916 | 10 698 | 10,5 | 17 671 | 1 721 | 12,7 | 2 194 |
| 1950 | 109 546 | 524,7 | 5 747 566 | 8 089 | 384,9 | 295 170 | 2 150 | 296,9 | 63 843 | 2 700 | 15,4 | 4 167 | 272 | 12,3 | 335 |
| 1951 | 107 906 | 497,4 | 5 367 552 | 7 652 | 347,6 | 285 972 | 1 743 | 262,0 | 45 661 | 3 050 | 19,4 | 5 911 | 515 | 14,3 | 786 |

| Ernte- jahr | Flachs | | | | | Hanf | | | | | Klee (auch mit Beimischung v. Gräsern) | | |
|----------------|------------------|------------------|----------------|-----------|----------------|------------------|------------------|----------------|-------------|----------------|---|-----------|---------|
| | Ernte- fläche | Rohstengelertrag | | Leinsamen | | Ernte- fläche | Rohstengelertrag | | Samenertrag | | Ernte- fläche | Heuertrag | |
| | | je ha | ins- gesamt | je ha | ins- gesamt | | je ha | ins- gesamt | je ha | ins- gesamt | | | |
| | | | | | | | | | | | | | |
| ha | dz | t | dz | t | ha | dz | t | dz | t | ha | dz | t | |
| 1935 | 1 239 | 31,3 | 3 873 | 8,0 | 990 | 15 | . | . | . | . | 109 288 | 55,4 | 605 704 |
| 1936 | 2 913 | 33,7 | 9 812 | 7,6 | 2 200 | 153 | 36,7 | 562 | 6,0 | 92 | 118 225 | 63,8 | 722 004 |
| 1937 | 3 683 | 34,0 | 12 527 | 7,8 | 2 878 | 383 | 33,2 | 1 272 | 7,6 | 289 | 113 925 | 61,5 | 700 163 |
| 1938 | 3 080 | 34,3 | 10 560 | 5,1 | 1 577 | 456 | 37,7 | 1 718 | 6,4 | 294 | 108 849 | 61,7 | 671 968 |
| 1939 | 3 556 | 33,1 | 11 760 | 5,1 | 1 823 | 523 | 35,9 | 1 875 | 4,9 | 255 | 84 898 | 51,1 | 433 656 |
| 1940 | 7 046 | 35,2 | 24 796 | 6,7 | 4 690 | 885 | 40,3 | 3 567 | 5,9 | 519 | 102 788 | 60,3 | 620 719 |
| 1943 | 3 047 | 38,9 | 14 559 | 7,7 | 3 032 | 882 | 39,9 | 3 517 | 7,8 | 691 | 104 792 | 59,4 | 622 718 |
| 1945 | 661 | 30,6 | 2 022 | 5,1 | 337 | 222 | 59,6 | 1 324 | 5,2 | 116 | 107 133 | 54,1 | 579 288 |
| 1946 | 1 131 | 31,3 | 3 539 | 5,7 | 650 | 90 | 30,6 | 275 | 4,4 | 40 | 90 837 | 49,8 | 451 955 |
| 1947 | 2 786 | 31,0 | 8 650 | 6,0 | 1 661 | 68 | 50,1 | 341 | 7,2 | 49 | 95 331 | 36,2 | 344 988 |
| 1948 | 3 454 | 33,6 | 11 588 | 5,8 | 2 013 | 68 | 33,2 | 226 | 6,2 | 42 | 90 031 | 57,5 | 517 476 |
| 1949 | 1 835 | 39,5 | 7 246 | 8,9 | 1 631 | 10 | 32,6 | 38 | 7,3 | 7 | 107 121 | 59,4 | 636 817 |
| 1950 | 1 165 | 41,2 | 4 796 | 7,6 | 882 | 22 | 67,8 | 149 | 9,6 | 21 | 80 682 | 60,9 | 491 088 |
| 1951 | 1 278 | 43,8 | 5 598 | 8,0 | 1 027 | 17 | 55,0 | 94 | 8,2 | 14 | 97 065 | 70,8 | 687 026 |

¹⁾ Bis 1937 auch zur Grünfütterungsgewinnung, ab 1938 nur zur Körnergewinnung, 1951 Einschl. Bitterlupinen. — ²⁾ Gerundete Zahlen, nicht gesondert erfaßt wurden.

Ernteerträge 1935 — 1951

| Frühkartoffeln | | | Spätkartoffeln | | | Kartoffeln zusammen | | | Zuckerrüben | | | Ernte-jahr |
|----------------------|---------------------|-----------|-----------------------|---------------------|-----------|-----------------------|---------------------|-----------|--------------|---------------|-----------|------------|
| Ernte-fläche | Knollenertrag | | Ernte-fläche | Knollenertrag | | Ernte-fläche | Knollenertrag | | Ernte-fläche | Rübenenertrag | | |
| | je ha | insgesamt | | je ha | insgesamt | | je ha | insgesamt | | je ha | insgesamt | |
| | | | | | | | | | | | | |
| ha | dz | t | ha | dz | t | ha | dz | t | ha | dz | t | |
| 13 739 | 112,0 | 155 107 | 146 534 | 170,2 | 2 493 780 | 160 273 | 166,3 | 2 648 887 | 27 548 | 297,2 | 818 823 | 1935 |
| 15 290 | 140,3 | 214 478 | 146 688 | 175,1 | 2 568 095 | 161 978 | 171,3 | 2 782 573 | 28 107 | 330,9 | 930 056 | 1936 |
| 14 708 | 140,6 | 206 781 | 150 812 | 191,0 | 2 879 984 | 165 520 | 186,5 | 3 086 745 | 35 372 | 307,0 | 1 085 852 | 1937 |
| 15 235 | 142,0 | 216 340 | 147 878 | 197,3 | 2 917 692 | 163 111 | 192,1 | 3 124 032 | 41 766 | 314,4 | 1 313 271 | 1938 |
| 14 159 | 134,1 | 189 932 | 140 002 | 204,4 | 2 861 296 | 154 161 | 197,9 | 3 051 228 | 43 102 | 317,4 | 1 368 147 | 1939 |
| 14 816 | 155,6 | 230 554 | 142 235 | 202,1 | 2 875 076 | 157 051 | 197,7 | 3 105 630 | 42 038 | 343,1 | 1 442 222 | 1940 |
| 26 550 | 166,3 | 441 476 | 124 787 | 170,0 | 2 120 846 | 151 317 | 169,3 | 2 562 322 | 39 651 | 322,9 | 1 280 225 | 1943 |
| 13 943 | 121,8 | 169 872 | 102 152 | 142,4 | 1 454 484 | 116 095 | 139,9 | 1 624 356 | 17 076 | 200,9 | 342 994 | 1945 |
| 18 416 | 124,3 | 228 883 | 121 736 | 122,4 | 1 489 875 | 140 152 | 122,6 | 1 718 758 | 34 031 | 242,7 | 828 062 | 1946 |
| 23 827 | 99,2 | 236 445 | 120 458 | 101,8 | 1 226 166 | 144 285 | 101,4 | 1 462 611 | 37 068 | 146,6 | 543 534 | 1947 |
| 27 000 ^{a)} | 185,2 ^{a)} | 500 500 | 142 000 ^{a)} | 206,3 ^{a)} | 2 929 600 | 169 000 ^{a)} | 203,0 ^{a)} | 3 430 100 | 36 229 | 324,1 | 1 174 174 | 1948 |
| 29 400 ^{a)} | 181,3 ^{a)} | 533 000 | 135 900 ^{a)} | 259,0 ^{a)} | 3 519 800 | 165 300 ^{a)} | 246,2 ^{a)} | 4 052 800 | 42 542 | 308,4 | 1 286 558 | 1949 |
| 25 044 | 197,0 ^{a)} | 493 867 | 144 537 | 246,2 ^{a)} | 3 558 501 | 169 581 | 233,9 ^{a)} | 4 051 868 | 48 744 | 367,0 | 1 789 108 | 1950 |
| 17 880 | 188,0 ^{a)} | 336 144 | 147 408 | 220,8 ^{a)} | 3 254 769 | 165 288 | 217,3 ^{a)} | 3 590 913 | 56 594 | 340,1 | 1 923 037 | 1951 |

| Raps zusammen | | | Winterrüben | | | Sommerrüben | | | Rüben zusammen | | | Mohn | | | Körnersenf | | | Ernte-jahr |
|---------------|--------------|------------|--------------|--------------|------------|--------------|--------------|------------|----------------|--------------|------------|--------------|--------------|------------|--------------|--------------|------------|------------|
| Ernte-fläche | Körnerertrag | | Ernte-fläche | Körnerertrag | | Ernte-fläche | Körnerertrag | | Ernte-fläche | Körnerertrag | | Ernte-fläche | Körnerertrag | | Ernte-fläche | Körnerertrag | | |
| | je ha | ins-gesamt | | je ha | ins-gesamt | | je ha | ins-gesamt | | je ha | ins-gesamt | | je ha | ins-gesamt | | je ha | ins-gesamt | |
| | | | | | | | | | | | | | | | | | | |
| 1 604 | 19,2 | 3 080 | 372 | . | . | 192 | . | . | 564 | 12,2 | 687 | 6 | . | . | 2 | . | . | |
| 1 907 | 19,0 | 3 616 | 271 | . | . | 200 | . | . | 471 | 11,8 | 557 | 6 | . | . | 3 | . | . | 1936 |
| 1 897 | 17,8 | 3 368 | 286 | . | . | 252 | . | . | 488 | 10,2 | 496 | 6 | . | . | 3 | . | . | 1937 |
| 1 999 | 20,8 | 4 155 | . | . | . | . | . | . | 552 | 11,6 | 639 | 4 | . | . | 14 | . | . | 1938 |
| 1 612 | 19,4 | 3 126 | . | . | . | . | . | . | 330 | 11,9 | 394 | . | . | . | . | . | . | 1939 |
| 2 435 | 16,4 | 3 984 | . | . | . | . | . | . | 468 | 11,6 | 542 | 61 | . | . | 16 | . | . | 1940 |
| 19 529 | 21,0 | 41 038 | 514 | 13,7 | 706 | 415 | 9,6 | 397 | 929 | 11,9 | 1 103 | 143 | 9,5 | 136 | 12 | 9,2 | 11 | 1943 |
| 14 456 | 7,1 | 10 285 | 470 | 8,9 | 418 | 265 | 5,3 | 140 | 735 | 7,6 | 558 | 62 | 4,7 | 29 | 3 | 6,7 | 2 | 1945 |
| 13 573 | 8,0 | 10 872 | 426 | 6,9 | 292 | 468 | 4,4 | 205 | 894 | 5,6 | 497 | 240 | 6,6 | 159 | 152 | 7,3 | 111 | 1946 |
| 14 382 | 7,5 | 10 822 | 278 | 6,3 | 178 | 289 | 4,4 | 127 | 567 | 5,3 | 303 | 583 | 5,5 | 321 | 366 | 5,7 | 209 | 1947 |
| 9 203 | 8,1 | 7 491 | 108 | 7,6 | 82 | 286 | 6,2 | 178 | 394 | 6,6 | 260 | 486 | 6,6 | 321 | 747 | 7,2 | 539 | 1948 |
| 12 419 | 16,0 | 19 865 | 206 | 10,8 | 223 | 170 | 8,1 | 138 | 378 | 9,6 | 361 | 553 | 10,3 | 572 | 198 | 11,8 | 228 | 1949 |
| 2 972 | 15,1 | 4 502 | 100 | 11,7 | 117 | 129 | 8,0 | 104 | 229 | 9,6 | 220 | 70 | 10,9 | 76 | 36 | 11,6 | 42 | 1950 |
| 3 565 | 18,6 | 6 647 | 99 | 13,4 | 133 | 140 | 8,5 | 119 | 239 | 10,5 | 258 | 68 | 11,3 | 77 | 48 | 8,8 | 42 | 1951 |

| Gras (Ackerwiesen) | | | Luzerne | | | Wiesen (ohne und mit Bewässerungsanlagen) | | | | | | Ernte-jahr |
|---------------------|-----------|-----------|--------------|-----------|-----------|---|----------------------------------|--|-----------------------|-----------|-----------|------------|
| Ernte-fläche | Heuertrag | | Ernte-fläche | Heuertrag | | mit einem Schnitt (einschürig) | mit zwei Schnitten (zweischürig) | mit drei u. mehr Schnitten (mehrschürig) | zusammen | Heuertrag | | |
| | je ha | insgesamt | | je ha | insgesamt | | | | | je ha | inagesamt | |
| | | | | | | | | | | | | |
| ha | dz | t | ha | dz | t | ha | | | dz | t | | |
| 8 590 | . | . | 10 313 | 63,5 | 70 661 | 135 816 | 138 782 | 2 778 | 277 371 | 40,6 | 1 124 770 | 1935 |
| 7 748 | . | . | 10 900 | 73,4 | 80 045 | 136 679 | 137 233 | 2 438 | 276 350 | 45,5 | 1 258 599 | 1936 |
| 7 067 | . | . | 11 344 | 67,2 | 76 237 | 134 747 | 135 217 | 2 281 | 272 245 | 46,0 | 1 224 613 | 1937 |
| 5 499 ^{a)} | . | . | 10 481 | 68,0 | 71 272 | 134 126 | 140 213 | 3 485 | 277 824 | 41,6 | 1 153 813 | 1938 |
| 7 530 | . | . | 12 404 | 64,8 | 80 390 | . | . | . | 272 755 | 41,1 | 1 121 362 | 1939 |
| 7 900 | . | . | 11 724 | 69,2 | 81 130 | 133 507 | 132 193 | 2 880 | 268 580 | 39,2 | 1 052 595 | 1940 |
| 16 561 | 42,7 | 70 696 | 12 255 | 64,7 | 79 272 | 127 579 | 135 230 | 2 040 | 264 849 | 40,0 | 1 058 208 | 1943 |
| 17 201 | 38,1 | 65 592 | 14 437 | 62,6 | 90 376 | 135 047 | 126 553 | 2 021 | 263 621 | 35,0 | 922 042 | 1945 |
| 27 525 | 36,6 | 100 808 | 16 997 | 68,1 | 98 676 | 143 718 | 117 493 | 1 428 | 262 637 | 32,3 | 847 163 | 1946 |
| 25 487 | 26,0 | 68 287 | 15 592 | 42,3 | 65 886 | 149 085 | 109 988 | 2 335 | 261 388 | 24,8 | 649 071 | 1947 |
| 24 131 | 44,5 | 107 371 | 16 689 | 64,7 | 108 059 | 151 137 | 108 203 | 1 792 | 261 132 | 39,2 | 1 023 891 | 1948 |
| 21 175 | 44,7 | 94 579 | 17 869 | 64,5 | 115 263 | 168 942 | 104 764 | | 273 706 | 41,8 | 1 145 033 | 1949 |
| 22 944 | 49,1 | 112 584 | 15 325 | 72,2 | 110 573 | 166 954 | 93 099 | | 268 682 ^{a)} | 43,8 | 1 177 138 | 1950 |
| 19 807 | 54,3 | 108 614 | 14 754 | 78,1 | 115 194 | 169 032 | 94 322 | | 263 354 ^{a)} | 43,8 | 1 285 312 | 1951 |

^{a)} Nach den Ergebnissen der Besonderen Erntermittlung. — ^{a)} Auch zur Samengewinnung. — ^{a)} Einschl. Baumwiesen, die bisher

5. Hektarerträge wichtiger Fruchtarten 1935—1951

(dz)

| Jahr | Roggen | | Weizen | | Gerste | | Hafer | Erb- sen | Ak- ker- boh- nen | Wik- ken | Spät- kart- toffeln | Zuk- ker- rüben | Fut- ter- rüben (Run- keln) | Raps und Rüben | Heu von | | |
|----------------------|------------------------|------------------------|------------------------------|------------------------|------------------------|------------------------|-------|-------------|----------------------------|-------------|---------------------------|-----------------------|---|----------------------|---------|--------------|--------------|
| | Win- ter- frucht | Som- mer- frucht | Win- ter- frucht 1) | Som- mer- frucht | Win- ter- frucht | Som- mer- frucht | | | | | | | | | Klee | Lu- zerne | Wien- sen |
| Landestell Nordrhein | | | | | | | | | | | | | | | | | |
| 1935 | 21,1 | 17,9 | 25,3 | 22,7 | 26,9 | 21,9 | 23,9 | 17,5 | 21,4 | 17,9 | 153,9 | 301,6 | 509,7 | 19,8 | 56,8 | 73,1 | 40,6 |
| 1936 | 22,5 | 20,0 | 25,8 | 23,8 | 28,2 | 24,1 | 24,9 | 19,0 | 20,2 | 16,6 | 166,0 | 337,7 | 552,8 | 17,9 | 64,3 | 77,9 | 47,0 |
| 1937 | 21,1 | 17,7 | 24,6 | 22,5 | 26,5 | 21,9 | 25,0 | 17,0 | 22,4 | 15,3 | 191,7 | 310,6 | 454,2 | 17,3 | 62,7 | 70,1 | 46,1 |
| 1938 | 24,6 | 21,4 | 31,6 | 25,7 | 31,3 | 26,0 | 26,5 | 17,9 | 21,1 | 16,5 | 191,4 | 318,1 | 534,1 | 19,9 | 63,9 | 75,2 | 44,5 |
| 1939 | 25,1 | 18,8 | 27,6 | 26,2 | 27,0 | 22,9 | 24,5 | 18,0 | 20,4 | 15,4 | 210,9 | 322,4 | 489,6 | 19,2 | 54,3 | 70,9 | 41,9 |
| 1940 | 23,3 | 19,9 | 27,0 | 25,4 | 21,6 | 23,8 | 26,1 | 18,2 | 21,8 | 15,1 | 209,8 | 350,2 | 575,4 | 20,9 | 62,5 | 75,7 | 43,1 |
| 1943 | 22,9 | 19,1 | 27,3 | 25,0 | 27,7 | 23,5 | 26,3 | 17,9 | 24,0 | 11,9 | 157,0 | 330,0 | 477,9 | 23,4 | 61,2 | 69,6 | 42,3 |
| 1945 | 11,2 | 6,4 | 13,5 | 12,2 | 13,8 | 12,0 | 15,1 | 9,9 | 14,9 | 7,7 | 102,4 | 192,6 | 291,2 | 6,3 | 51,0 | 63,2 | 32,3 |
| 1946 | 15,3 | 12,2 | 17,0 | 14,6 | 17,1 | 14,6 | 17,0 | 12,6 | 16,9 | 9,1 | 118,6 | 242,7 | 395,8 | 10,1 | 50,3 | 60,7 | 34,9 |
| 1947 | 13,9 | 10,6 | 12,4 | 11,9 | 13,5 | 11,1 | 13,3 | 8,2 | 8,0 | 7,9 | 79,5 | 137,3 | 210,1 | 7,7 | 35,4 | 42,4 | 26,2 |
| 1948 ²⁾ | 24,4 | 20,4 | 25,7 | 21,7 | 25,8 | 20,2 | 18,4 | 13,4 | 16,4 | 12,0 | 205,2 | 339,7 | 476,5 | 9,0 | 61,5 | 69,4 | 41,9 |
| 1949 ²⁾ | 29,6 | 21,8 | 34,0 | 28,4 | 32,0 | 28,6 | 30,6 | 19,1 | 20,7 | 12,7 | 250,3 | 309,8 | 423,9 | 14,8 | 56,9 | 66,5 | 40,7 |
| 1950 ²⁾ | 27,0 | 21,7 | 31,5 | 27,8 | 31,2 | 25,1 | 26,9 | 18,5 | 22,0 | 10,6 | 226,6 | 379,1 | 546,6 | 14,3 | 59,5 | 72,4 | 41,4 |
| 1951 ²⁾ | 30,0 | 25,4 | 33,1 | 29,9 | 32,8 | 27,3 | 28,5 | 18,5 | 23,5 | 17,4 | 195,9 | 350,7 | 502,1 | 19,6 | 69,4 | 79,0 | 48,0 |
| Landestell Westfalen | | | | | | | | | | | | | | | | | |
| 1935 | 17,4 | 14,4 | 23,2 | 18,1 | 24,4 | 18,2 | 20,2 | 15,1 | 19,4 | 13,9 | 179,0 | 286,0 | 491,4 | 16,3 | 54,1 | 62,2 | 40,5 |
| 1936 | 19,6 | 15,6 | 23,5 | 18,3 | 25,3 | 18,4 | 20,0 | 16,2 | 20,7 | 15,1 | 179,9 | 282,1 | 521,7 | 17,3 | 63,3 | 67,1 | 44,9 |
| 1937 | 18,2 | 14,7 | 23,3 | 18,6 | 24,4 | 18,0 | 20,8 | 15,2 | 20,6 | 15,2 | 190,6 | 282,2 | 495,0 | 15,7 | 60,3 | 63,1 | 44,5 |
| 1938 | 21,8 | 16,9 | 27,2 | 19,7 | 27,7 | 19,9 | 22,6 | 16,6 | 20,0 | 14,9 | 200,2 | 290,8 | 546,1 | 18,5 | 59,9 | 58,5 | 40,3 |
| 1939 | 21,3 | 16,4 | 24,1 | 20,7 | 22,7 | 19,3 | 21,0 | 15,2 | 18,3 | 13,9 | 201,2 | 279,8 | 477,4 | 17,9 | 47,8 | 56,1 | 40,8 |
| 1940 | 20,1 | 16,4 | 24,0 | 20,5 | 20,8 | 20,1 | 21,9 | 15,5 | 19,5 | 14,3 | 198,3 | 299,1 | 535,1 | 13,4 | 58,6 | 59,6 | 37,6 |
| 1943 | 21,2 | 16,9 | 24,8 | 19,4 | 24,6 | 18,6 | 20,8 | 15,2 | 20,0 | 13,4 | 176,2 | 282,6 | 491,8 | 18,4 | 57,7 | 57,8 | 39,0 |
| 1945 | 13,5 | 11,6 | 17,8 | 13,4 | 18,2 | 13,6 | 15,2 | 10,9 | 18,0 | 10,5 | 156,5 | 223,0 | 336,9 | 7,5 | 56,7 | 61,9 | 36,0 |
| 1946 | 14,0 | 11,0 | 16,4 | 12,3 | 15,3 | 12,3 | 14,2 | 11,6 | 16,1 | 10,7 | 124,0 | 242,9 | 389,0 | 7,1 | 49,3 | 54,7 | 31,1 |
| 1947 | 14,4 | 10,8 | 14,2 | 12,1 | 13,9 | 12,3 | 13,4 | 9,9 | 12,1 | 8,7 | 112,2 | 193,6 | 233,3 | 7,3 | 37,0 | 42,1 | 24,3 |
| 1948 ²⁾ | 20,6 | 16,4 | 22,4 | 15,9 | 23,2 | 16,9 | 16,9 | 11,3 | 15,1 | 10,2 | 206,9 | 253,6 | 388,0 | 7,0 | 53,7 | 59,6 | 34,1 |
| 1949 ²⁾ | 26,5 | 19,8 | 30,0 | 23,5 | 28,9 | 23,7 | 26,5 | 16,1 | 20,6 | 13,4 | 263,3 | 266,5 | 460,2 | 17,1 | 61,6 | 62,4 | 42,3 |
| 1950 ²⁾ | 23,9 | 18,3 | 29,1 | 22,3 | 28,4 | 22,5 | 23,6 | 15,1 | 21,6 | 14,1 | 256,1 | 311,7 | 511,1 | 14,8 | 62,0 | 71,9 | 44,9 |
| 1951 ²⁾ | 26,7 | 23,3 | 30,9 | 24,3 | 30,9 | 24,7 | 25,5 | 15,8 | 22,9 | 14,3 | 233,6 | 295,2 | 494,6 | 17,6 | 71,8 | 77,1 | 49,2 |
| Nordrhein-Westfalen | | | | | | | | | | | | | | | | | |
| 1935 | 18,6 | 16,1 | 24,4 | 21,2 | 25,3 | 20,1 | 21,6 | 15,7 | 20,0 | 14,1 | 170,2 | 297,2 | 499,5 | 17,4 | 55,4 | 63,5 | 40,6 |
| 1936 | 20,5 | 18,0 | 24,8 | 21,9 | 26,3 | 21,5 | 21,9 | 16,9 | 20,5 | 15,2 | 175,1 | 330,9 | 535,5 | 17,5 | 63,8 | 73,4 | 45,5 |
| 1937 | 19,1 | 15,9 | 24,1 | 20,5 | 25,2 | 20,2 | 22,4 | 15,6 | 21,0 | 15,2 | 191,0 | 307,0 | 477,2 | 16,2 | 61,5 | 67,2 | 45,0 |
| 1938 | 22,7 | 19,3 | 29,6 | 22,5 | 29,0 | 23,2 | 24,1 | 16,9 | 20,2 | 15,0 | 197,3 | 314,4 | 541,0 | 18,8 | 61,7 | 68,0 | 41,5 |
| 1939 | 22,5 | 17,4 | 25,9 | 24,9 | 24,3 | 21,2 | 22,4 | 15,8 | 19,0 | 14,0 | 204,4 | 317,4 | 482,5 | 18,1 | 51,1 | 64,8 | 41,1 |
| 1940 | 21,3 | 18,2 | 25,6 | 24,5 | 21,1 | 21,7 | 23,5 | 16,2 | 19,6 | 14,3 | 202,1 | 343,1 | 551,4 | 15,6 | 60,3 | 69,2 | 39,2 |
| 1943 | 21,7 | 18,1 | 26,2 | 21,4 | 25,9 | 20,9 | 22,8 | 15,9 | 20,3 | 13,3 | 170,0 | 322,9 | 486,2 | 20,6 | 59,4 | 64,7 | 40,0 |
| 1945 | 12,9 | 10,7 | 15,9 | 12,7 | 15,3 | 12,9 | 15,2 | 10,7 | 17,8 | 10,4 | 142,4 | 200,9 | 321,1 | 7,1 | 54,1 | 62,6 | 35,0 |
| 1946 | 14,4 | 11,4 | 16,7 | 13,8 | 16,1 | 13,8 | 15,3 | 11,9 | 16,2 | 10,7 | 122,4 | 242,7 | 391,5 | 7,9 | 49,8 | 53,1 | 32,3 |
| 1947 | 14,3 | 10,8 | 13,4 | 11,9 | 13,7 | 11,5 | 13,4 | 9,3 | 11,2 | 8,6 | 101,8 | 146,6 | 224,0 | 7,4 | 36,2 | 42,3 | 24,8 |
| 1948 ²⁾ | 21,7 | 18,0 | 24,2 | 18,9 | 24,3 | 18,9 | 17,5 | 12,1 | 15,4 | 10,3 | 206,3 | 324,1 | 422,9 | 8,1 | 57,5 | 64,7 | 39,2 |
| 1949 ²⁾ | 27,4 | 21,1 | 32,2 | 25,7 | 30,2 | 26,8 | 28,0 | 17,1 | 20,6 | 13,4 | 259,0 | 302,4 | 446,1 | 15,8 | 59,4 | 64,5 | 41,8 |
| 1950 ²⁾ | 24,8 | 19,3 | 30,4 | 24,8 | 29,6 | 24,2 | 24,8 | 15,9 | 21,6 | 13,9 | 246,2 | 367,0 | 524,7 | 14,8 | 60,9 | 72,2 | 43,8 |
| 1951 ²⁾ | 27,6 | 23,9 | 32,1 | 27,3 | 31,7 | 26,4 | 26,6 | 16,4 | 22,9 | 14,4 | 220,8 | 340,1 | 497,4 | 18,1 | 70,8 | 78,1 | 48,8 |

¹⁾ Einschließlich Spelz, außer 1943, 1945 und 1946; 1935—1937 auch mit Beimischung von Roggen oder Weizen. — ²⁾ Es wurden bei Getreide und Spätkartoffeln für 1948—1951 die Ergebnisse der Besonderen Erntemittlung eingesetzt.

6. Anbau von Futterpflanzen und Gräsern zur Samengewinnung im Jahre 1951

(Flächenangaben in ha)

| Verwaltungsbezirk | Futterpflanzen | | | | | | | | | | Gräser |
|-------------------------------|----------------|------------|-------------------|-------------------|---------------|---------------------------|--------------------------|------------|-------------------|----------------|--------------|
| | Rotklee | Weißklee | Schwe- denklee | Inkar- natklee | Gelb- klee | Horn- schoten- klee | Andere Klee- arten | Luzerne | Winter- wicken | insge- samt | |
| Reg.-Bez. Düsseldorf . . . | 730 | 11 | 1 | 89 | 2 | . | 6 | 56 | . | 895 | 913 |
| „ Köln | 373 | 17 | 6 | 36 | 1 | . | 48 | 51 | . | 532 | 46 |
| „ Aachen | 469 | 23 | 4 | 34 | — | . | 3 | 65 | . | 598 | 10 |
| Landesteil Nordrhein . | 1 572 | 51 | 11 | 159 | 3 | . | 57 | 172 | . | 2 025 | 969 |
| Reg.-Bez. Münster | 52 | 2 | — | 2 | — | . | 2 | 0 | . | 58 | 34 |
| „ Detmold | 275 | 79 | 6 | 8 | 84 | . | 11 | 12 | . | 473 | 229 |
| „ Arnsberg | 204 | 161 | 5 | 10 | 16 | . | 5 | 29 | . | 430 | 136 |
| Landesteil Westfalen . | 531 | 242 | 11 | 20 | 100 | . | 18 | 41 | . | 963 | 399 |
| Nordrhein-Westfalen . | 2 103 | 293 | 22 | 179 | 103 | . | 75 | 213 | . | 2 988 | 1 368 |
| dagegen 1950 | 1 185 | 164 | 27 | 134 | 33 | 9 | 34 | 160 | 128 | 1 814 | 982 |
| 1949 | 1 368 | 150 | 33 | 177 | 121 | 3 | 25 | 179 | 116 | 2 172 | 696 |
| 1948 | 1 166 | 199 | 19 | 142 | 94 | 18 | 33 | 239 | 152 | 2 062 | 1 027 |
| 1947 | 1 362 | 142 | 27 | 247 | 45 | 15 | 26 | 325 | 174 | 2 363 | 911 |
| 1938 | 1 492 | 56 | 34 | 213 | 314 | 8 | 9 | 80 | 65 | 2 271 | 1 643 |

7. Anbau und Ernte von Tabak im Jahre 1950*)

| Verwaltungsbezirk | Gewerbliche Tabakpflanzungen | | | | | | | Tabakpflanzungen für den eigenen Hausbedarf (Kleinpflanzertabak) | | |
|------------------------------|------------------------------|---|---|-------------|---------------------------|----------------|------------------------|--|-----------------------|-----------------------------------|
| | Tabak- pflanzler | Zulässige Tabak- anbau- fläche ¹⁾ | Zahl | Fläche | Ernteertrag ²⁾ | | Wert der Tabakernte | | Tabak- anpflanzler | Angemeldete Tabak- pflanzen |
| | | | der mit Tabak bepflanzten Grundstücke | | je ha | insge- samt | je dz | insge- samt | | |
| | | | | | | | | | | |
| Anzahl | ha | Anzahl | ha | kg | | DM | | Anzahl | | |
| Landesteil Nordrhein . . . | 224 | 64,2 | 258 | 25,1 | 2 191 | 54 978 | 193,75 | 106 521 | 178 | . |
| Landesteil Westfalen . . . | 213 | 51,9 | 246 | 39,8 | 1 503 | 59 840 | 180,03 | 107 780 | 9 | . |
| Nordrhein-Westfalen . | 437 | 116,0 | 504 | 64,9 | 1 769 | 114 818 | 186,60 | 214 251 | 187 | . |
| dagegen 1949 | 1 579 | 342,5 | 1 705 | 148,5 | 1 944 | 288 622 | 180,46 | 520 840 | 894 | 79 433 |
| 1948 | 2 920 | 270,3 | 3 143 | 270,3 | 989 | 267 431 | 194,30 | 519 619 | 101 854 | 7 590 570 |
| 1947 | 1 894 | . | . | 176,6 | 1 100 | 194 600 | 187,70 | 365 100 | . | . |
| 1936 | 262 | . | . | 84,7 | 3 200 | 110 800 | 107,86 | 119 100 | . | . |

*) Nach der Steuerstatistik für die Zeit vom 1. Juli 1950 bis 30. Juni 1951. — ¹⁾ Verordnung über den gewerblichen Tabakanbau vom 24. Februar 1931 und Gesetz vom 27. Februar 1935. — ²⁾ In dachreifem, trockenem Zustand.

8. Anbauflächen und Erträge von Korbweiden 1949/50*)

| Verwaltungsbezirk | Korbweiden | | | | | | | | | | | |
|----------------------------|----------------------|----------|----------------|-----------------------|----------|----------------|------------------|----------|----------------|------------------|----------|----------------|
| | Einjähriger Aufwuchs | | | Mehrjähriger Aufwuchs | | | Stockkulturen | | | insgesamt | | |
| | Anbau- fläche | Ertrag | | Anbau- fläche | Ertrag | | Anbau- fläche | Ertrag | | Anbau- fläche | Ertrag | |
| | | je ha | ins- gesamt | | je ha | ins- gesamt | | je ha | ins- gesamt | | je ha | ins- gesamt |
| | | ha | dz | | ha | dz | | ha | dz | | ha | dz |
| Reg.-Bez. Düsseldorf . . . | 106,09 | 48 | 5 131 | 15,61 | 61 | 952 | 6,53 | 49 | 321 | 128,23 | 50 | 6 404 |
| „ Köln | 14,61 | 63 | 920 | 3,55 | 72 | 255 | 7,32 | 42 | 306 | 25,48 | 58 | 1 481 |
| „ Aachen | 234,17 | 65 | 15 171 | 97,16 | 66 | 6 389 | 15,09 | 47 | 704 | 346,42 | 64 | 22 264 |
| Landesteil Nordrhein . | 354,87 | 60 | 21 222 | 116,32 | 65 | 7 596 | 28,94 | 46 | 1 331 | 500,13 | 60 | 30 149 |
| Reg.-Bez. Münster | 12,34 | 62 | 765 | 5,72 | 85 | 489 | 1,89 | 53 | 101 | 19,95 | 68 | 1 355 |
| „ Detmold | 36,96 | 45 | 1 677 | 8,04 | 76 | 612 | 2,64 | 128 | 339 | 47,64 | 55 | 2 628 |
| „ Arnsberg | 1,18 | 82 | 97 | 1,00 | 87 | 87 | 1,38 | 53 | 73 | 3,56 | 72 | 257 |
| Landesteil Westfalen . | 50,48 | 50 | 2 539 | 14,76 | 80 | 1 188 | 5,91 | 87 | 513 | 71,15 | 60 | 4 240 |
| Nordrhein-Westfalen . | 405,35 | 59 | 23 761 | 131,08 | 67 | 8 784 | 34,85 | 53 | 1 844 | 571,28 | 60 | 34 389 |
| dagegen 1948/49 | 398,36 | 50 | 19 797 | 182,20 | 70 | 12 687 | 45,60 | 50 | 2 289 | 626,16 | 56 | 34 773 |

*) Ein Vergleich der dem Ertrag zugrunde gelegten Anbaufläche mit der bei der Bodenbenutzungserhebung ermittelten Anbaufläche ist wegen Umrundungen u. dgl. nicht möglich. Dem Ertrag ist das Grüngewicht der ungeschälten Korbweiden zugrunde gelegt.

9. Der Anbau landwirtschaftlicher (Flächen)

| Lfd. Nr. | Verwaltungsbezirk | Zwischenfrüchte zur Futtergewinnung | | | | | | | | | | |
|-------------|---------------------------------|---|-----------------|-------|-----------------|------------------------------|------------|-------------------------------------|---------------------------------------|-----------------|------------|---|
| | | Zwischenfrüchte als Untersaat im Getreide oder als Stoppelsaat nach Aberntung des Getreides | | | | | | | | | | |
| | | Stoppel- klee | Serra- della | Hirse | Süß- lupinen | Andere Hülsen- früchte | Senf | Spörgel (Knö- rich, Knehl) | Stoppel- rüben, Steck- rüben | Futter- kohl | Mais | Sonstige Zwischen- früchte zur Futter- gewinnung im Herbst |
| 1 | Reg.-Bez. Düsseldorf . | 11 078 | 105 | . | . | 187 | 64 | . | 13 990 | 518 | 395 | 766 |
| 2 | „ Köln | 6 478 | 11 | . | . | 114 | 19 | . | 1 281 | 65 | 189 | 146 |
| 3 | „ Aachen . . . | 4 778 | 4 | . | . | 27 | 0 | . | 2 733 | 21 | 17 | 93 |
| 4 | Landesteil Nordrhein | 22 334 | 120 | . | . | 328 | 83 | . | 18 004 | 604 | 601 | 1 005 |
| 5 | Reg.-Bez. Münster . . | 5 033 | 2 646 | . | . | 1 703 | 48 | . | 28 361 | 516 | 137 | 3 226 |
| 6 | „ Detmold . . . | 6 234 | 1 337 | . | . | 2 991 | 50 | . | 18 307 | 463 | 99 | 1 364 |
| 7 | „ Arnberg . . . | 6 225 | 24 | . | . | 920 | 13 | . | 436 | 353 | 104 | 488 |
| 8 | Landesteil Westfalen | 17 492 | 4 007 | . | . | 5 614 | 111 | . | 42 104 | 1 332 | 340 | 5 078 |
| 9 | Nordrhein- Westfalen | 39 826 | 4 127 | . | . | 5 942 | 194 | . | 60 108 | 1 936 | 941 | 6 083 |
| 10 | dagegen 1950 | 38 503 | 4 351 | 40 | 1 992 | 7 123 | 244 | 3 309 | 60 304 | 1 524 | 852 | 4 370 |
| 11 | 1949 | 35 564 | 2 788 | 23 | 1 241 | 7 949 | 307 | 4 177 | 57 145 | 908 | 461 | 3 412 |
| 12 | 1948 | 43 107 | 2 473 | 13 | 605 | 7 599 | 270 | 4 237 | 53 771 | 929 | 490 | 3 376 |
| 13 | 1947 | 31 455 | 1 454 | 12 | 315 | 4 823 | 89 | 3 253 | 35 093 | 666 | 444 | 2 489 |
| 14 | 1938 | 51 468 | 3 171 | . | 1 336 | 18 260 | 729 | 8 931 | 76 870 | 3 896 | 1 295 | 2 555 |

¹⁾ 1950 und früher einschl. Wintermischfrucht.

10. Ernteflächen und Ernteerträge von

| Pflanzenart Geernteter Pflanzenteil | Landesteil Nordrhein | | | | Landesteil Westfalen | | | | Nordrhein-Westfalen | | | |
|---|----------------------|------------------|------------------|------------------|----------------------|------------------|------------------|------------------|---------------------|------------------|-------------------|------------------|
| | 1950 | | 1951 | | 1950 | | 1951 | | 1950 | | 1951 | |
| | Ernte- fläche | Ernte- ertrag | Ernte- fläche | Ernte- ertrag | Ernte- fläche | Ernte- ertrag | Ernte- fläche | Ernte- ertrag | Ernte- fläche | Ernte- ertrag | Ernte- fläche | Ernte- ertrag |
| | a | kg | a | kg | a | kg | a | kg | a | kg | a | kg |
| Baldrian . . . frische Wurzeln | 5 | 207 | 35 | 728 | — | — | — | — | 5 | 207 | 35 | 728 |
| Basilikum . . frisches Kraut | — | — | 3 | 74 | — | — | 0 | 1 | — | — | 3 | 75 |
| Bohnenkraut . frisches Kraut | 5 | 589 | 4 | 194 | 2 | 113 | 3 | 219 | 7 | 702 | 7 | 413 |
| Buchweizen . . Samen | — | — | 14 | 100 | — | — | — | — | — | — | 14 | 100 |
| Dill { frisches Kraut | 6 | 399 | 29 | 4 225 | 2 | 135 | 2 | 93 | 8 | 534 | 31 | 4 318 |
| { Körner | 6 | 30 | 2 | 12 | — | — | — | — | 6 | 30 | 2 | 12 |
| Eibisch . . . frische Wurzeln | 10 | 370 | 7 | 535 | 1 | 38 | — | — | 11 | 408 | 7 | 535 |
| Estragon . . . frisches Kraut | 2 | 185 | 2 | 100 | 1 | 22 | 0 | 10 | 3 | 187 | 2 | 110 |
| Fenchel . . . { Körner | 115 | 877 | 53 | 552 | 325 | 2 828 | 440 | 5 775 | 440 | 3 705 | 493 ¹⁾ | 6 327 |
| { Stroh | — | — | 20 | 40 | — | — | — | 8 200 | — | — | 370 ¹⁾ | 8 240 |
| Fingerhut . . frische Blätter | 50 | 570 | 25 | 2 000 | — | — | — | — | 50 | 570 | 25 | 2 000 |
| Kamille . . . frische Blüten | 39 | 1 150 | 10 | 53 | 8 | 530 | 3 | 37 | 47 | 1 680 | 13 | 90 |
| Kartoffel . . . frisches Kraut | — | — | 63 | 3 700 | — | — | — | — | — | — | 63 | 3 700 |
| Knoblauch . . Knollen | 18 | 345 | 20 | 197 | — | — | 1 | 15 | 18 | 345 | 21 | 212 |
| Königskerze . frische Blüten | 35 | 1 102 | 3 | 171 | 6 | 35 | 4 | 43 | 41 | 1 137 | 7 | 214 |
| Koriander . . Körner | 2 | 21 | 2 | 6 | 50 | 700 | 91 | 1 281 | 52 | 721 | 93 | 1 287 |
| Krappwurzel . frische Wurzeln | 60 | 1 900 | 30 | 2 400 | — | — | — | — | 60 | 1 900 | 30 | 2 400 |
| Kümmel . . . Körner | 100 | 620 | 54 | 474 | 100 | 600 | 35 | 250 | 200 | 1 220 | 89 | 724 |
| Liebstock . . { frische Wurzeln | 3 | 144 | 4 | 98 | 25 | 1 105 | 0 | 2 | 28 | 1 249 | 4 | 95 |
| { frisches Kraut | 0 | 23 | 0 | 27 | 0 | 5 | 0 | 4 | 0 | 28 | 0 | 31 |
| Majoran . . . frisches Kraut | 38 | 786 | 15 | 406 | 151 | 7 248 | 60 | 8 027 | 189 | 8 034 | 75 | 8 433 |
| Malve, schwarz Blüten | 8 | 480 | 2 | 37 | 3 | 70 | 4 | 200 | 11 | 550 | 6 | 237 |

¹⁾ Davon 350 a mit Körner- und Strohertrag.

Zwischenfrüchte im Erntejahr 1951

angaben in ha)

| Winterzwischenfrüchte | | | | | Zwischenfrüchte zum Unterpflügen | | | | | | Zwischenfrüchte insgesamt | Lfd. Nr. |
|--|-------------------|---|---|----------------|----------------------------------|-----------------|--------------------|------------------------------|------------|---------------|---------------------------|----------|
| Wintergetreide zur Grünfütterung ¹⁾ | Inkarnat- klee | Winter- raps und -rübren, Sprengel- raps und -rübren | Sonstige Winter- zwischen- früchte | zusammen | Stoppel- klee | Serra- della | Bitter- lupinen | Andere Hülsen- früchte | Senf | zu- sammen | | |
| 375 | 3 057 | 213 | 98 | 30 846 | 3 235 | 205 | . | 205 | 104 | 3 749 | 34 595 | 1 |
| 274 | 857 | 81 | 54 | 9 569 | 4 545 | 40 | . | 46 | 72 | 4 703 | 14 272 | 2 |
| 30 | 264 | 33 | 5 | 8 005 | 3 605 | 6 | . | 2 | 28 | 3 641 | 11 646 | 3 |
| 679 | 4 178 | 327 | 157 | 48 420 | 11 385 | 251 | . | 253 | 204 | 12 093 | 60 513 | 4 |
| 251 | 858 | 417 | 168 | 43 864 | 426 | 791 | . | 583 | 87 | 1 887 | 45 251 | 5 |
| 319 | 876 | 499 | 192 | 27 731 | 3 065 | 1 270 | . | 1 358 | 210 | 5 908 | 33 634 | 6 |
| 298 | 381 | 182 | 80 | 9 504 | 3 009 | 49 | . | 573 | 27 | 3 658 | 13 162 | 7 |
| 868 | 2 115 | 1 098 | 440 | 80 599 | 6 500 | 2 110 | . | 2 514 | 324 | 11 448 | 92 047 | 8 |
| 1 547 | 6 293 | 1 425 | 597 | 129 019 | 17 885 | 2 361 | . | 2 767 | 528 | 23 541 | 152 560 | 9 |
| 760 | 6 306 | 1 227 | 2 214 | 133 119 | 15 472 | 2 988 | 2 160 | 3 521 | 842 | 24 983 | 158 102 | 10 |
| 865 | 3 623 | 928 | 636 | 125 027 | 10 863 | 2 585 | 2 438 | 3 513 | 585 | 19 984 | 145 011 | 11 |
| 934 | 8 758 | 691 | 589 | 127 842 | 12 976 | 2 238 | 2 754 | 4 518 | 574 | 23 058 | 150 900 | 12 |
| 935 | 8 747 | 695 | 777 | 91 246 | 5 989 | 825 | 987 | 4 912 | 403 | 13 116 | 104 362 | 13 |
| 948 | 12 502 | 481 | 1 587 | 183 969 | 22 358 | 3 251 | 1 564 | 3 559 | 778 | 31 510 | 215 479 | 14 |

Heil- und Gewürzpflanzen 1950 und 1951

| Pflanzenart Geernteter Pflanzenteil | Landesteil Nordrhein | | | | Landesteil Westfalen | | | | Nordrhein-Westfalen | | | |
|---|----------------------|------------------|------------------|------------------|----------------------|------------------|------------------|------------------|---------------------|------------------|------------------|------------------|
| | 1950 | | 1951 | | 1950 | | 1951 | | 1950 | | 1951 | |
| | Ernte- fläche | Ernte- ertrag | Ernte- fläche | Ernte- ertrag | Ernte- fläche | Ernte- ertrag | Ernte- fläche | Ernte- ertrag | Ernte- fläche | Ernte- ertrag | Ernte- fläche | Ernte- ertrag |
| | a | kg | a | kg | a | kg | a | kg | a | kg | a | kg |
| Mariendistel . Körner | 13 | 1 100 | 8 | 42 | 2 | 40 | — | — | 15 | 190 | 8 | 42 |
| Melisse . . . frisches Kraut | 62 | 3 655 | 17 | 349 | 14 | 341 | 11 | 435 | 76 | 3 996 | 28 | 784 |
| Petersilie . . . frisches Kraut | — | — | 18 | 1 068 | — | — | 2 | 118 | — | — | 20 | 1 186 |
| Pfefferminze . frisches Kraut | 457 | 22 030 | 320 | 12 960 | 129 | 13 391 | 98 | 8 747 | 586 | 35 421 | 418 | 21 707 |
| Ringelblume . frische Blüten | 58 | 2 755 | 5 | 308 | 58 | 2 358 | 3 | 540 | 116 | 5 113 | 8 | 848 |
| Rosen . . . { frische Blüten | — | — | — | — | — | — | 400 | 189 | — | — | 400 | 189 |
| { frische Früchte | — | — | — | — | — | — | — | 3 000 | — | — | — | 3 000 |
| Salbei frisches Kraut | 12 | 322 | 15 | 188 | 0 | 5 | 0 | 2 | 12 | 327 | 15 | 190 |
| Schöllkraut . frisches Kraut | — | — | 15 | 662 | — | — | 2 | 450 | — | — | 17 | 1 112 |
| Sonnenhut . . frisches Kraut | 30 | 1 335 | 50 | 13 800 | — | — | — | — | 30 | 1 335 | 50 | 13 800 |
| Spitzwegerich. frisches Kraut | — | — | — | — | — | — | 1 | 270 | — | — | 1 | 270 |
| Stechapfel . . { Samen | 5 | 18 | — | — | — | — | — | — | 5 | 18 | — | — |
| { frische Blätter | 7 | 240 | — | — | — | — | — | — | 7 | 240 | — | — |
| Thymian . . . frisches Kraut | 6 | 348 | 2 | 85 | 5 | 602 | 5 | 796 | 11 | 950 | 7 | 881 |
| Tollkirsche . . { frische Blätter | 2 | 16 | — | — | — | — | — | — | 2 | 16 | — | — |
| { frische Wurzeln | 1 | 100 | 14 | 725 | — | — | — | — | 1 | 100 | 14 | 725 |
| Weinraute . . frisches Kraut | — | — | 4 | 211 | — | — | 2 | 181 | — | — | 6 | 392 |
| Wermut . . . frisches Kraut | 14 | 805 | 34 | 1 726 | 25 | 919 | — | — | 39 | 1 724 | 34 | 1 726 |
| Wolfstrapp . frisches Kraut | — | — | 20 | 1 600 | — | — | — | — | — | — | 20 | 1 600 |
| Ysop frisches Kraut | — | — | 1 | 24 | — | — | 3 | 601 | — | — | 4 | 625 |
| Andere Arten | 80 | 2 753 | 1 443 | 3 472 | 1 | 68 | 6 | 455 | 81 | 2 821 | 1 449 | 3 927 |
| Heil- und Gewürzpflanzen insgesamt | 1 249 | 45 255 | 2 363 | 53 344 | 908 | 31 153 | 1 176 | 39 941 | 2 157 | 76 408 | 3 539 | 93 285 |

11. Anbauflächen und Ernteerträge von Gemüse und Erdbeeren 1950 und 1951

| Gemüseart | 1950 | | | 1951 | | |
|-----------------------------------|-------------|--------|-----------|-------------------|--------|-----------|
| | Anbaufläche | Ertrag | | Anbaufläche | Ertrag | |
| | | je ha | im ganzen | | je ha | im ganzen |
| | ha | dz | dz | ha | dz | dz |
| Weißkohl | | | | | | |
| Frühweiskohl | 848 | 286,9 | 241 844 | 309 | 291,7 | 90 146 |
| Herbstweiskohl | 1 180 | 461,8 | 581 123 | 1 102 | 423,5 | 494 245 |
| Dauerweiskohl | 489 | 278,0 | 171 222 | 322 | 277,0 | 121 391 |
| Zusammen | 2 458 | 385,1 | 944 189 | 1 733 | 407,3 | 705 782 |
| Rotkohl | | | | | | |
| Frührotkohl | 669 | 248,6 | 166 288 | 232 | 251,4 | 58 331 |
| Herbstrotkohl | 377 | 332,4 | 125 708 | 281 | 309,0 | 86 341 |
| Dauerrotkohl | 358 | 297,2 | 106 607 | 266 | 282,9 | 76 062 |
| Zusammen | 1 404 | 283,9 | 398 603 | 779 | 284,0 | 221 234 |
| Wirsingkohl | | | | | | |
| Frühwirsingkohl | 710 | 193,1 | 140 656 | 446 | 194,3 | 86 668 |
| Herbstwirsingkohl | 988 | 248,7 | 245 727 | 677 | 256,6 | 173 721 |
| Dauerwirsingkohl | 312 | 240,8 | 75 130 | 210 | 242,1 | 50 331 |
| Zusammen | 2 010 | 229,6 | 461 513 | 1 333 | 233,5 | 311 220 |
| Grünkohl | 787 | 167,0 | 131 412 | 613 | 151,4 | 92 305 |
| Rosenkohl | 961 | 65,1 | 62 584 | 1 162 | 66,9 | 77 780 |
| Blumenkohl | | | | | | |
| Frühblumenkohl | 609 | 163,9 | 102 466 | 396 | 164,3 | 65 077 |
| Spätblumenkohl | 534 | 161,3 | 96 833 | 706 | 172,1 | 123 649 |
| Zusammen | 1 143 | 175,2 | 200 299 | 1 102 | 171,3 | 188 726 |
| Kohlrabi | | | | | | |
| Frühkohlrabi | 260 | 164,3 | 42 728 | 188 | 162,3 | 30 514 |
| Spätkohlrabi | 130 | 226,5 | 30 745 | 149 | 216,2 | 32 217 |
| Zusammen | 390 | 188,4 | 73 473 | 337 | 186,1 | 62 731 |
| Salat | | | | | | |
| Früh- und Sommersalat | 906 | 156,4 | 141 737 | 425 ¹⁾ | 174,3 | 74 335 |
| Herbstsalat | 247 | 127,7 | 34 009 | 477 ²⁾ | 129,1 | 66 341 |
| Wintersalat | 79 | 103,9 | 8 212 | 79 ³⁾ | 122,2 | 10 127 |
| Zusammen | 1 232 | 149,3 | 183 958 | 984 | 153,8 | 151 303 |
| Feldsalat | 254 | 83,1 | 22 880 | 280 | 80,9 | 18 614 |
| Endiviensalat | 199 | 144,0 | 28 647 | 193 | 173,7 | 33 528 |
| Spinat | | | | | | |
| Frühjahrs Spinat | 747 | 24,1 | 63 598 | 489 | 114,1 | 56 293 |
| Herbstspinat | . | . | . | 658 | 112,4 | 79 079 |
| Winterspinat | 1 011 | 121,2 | 123 107 | 506 ⁴⁾ | 130,5 | 66 047 |
| Zusammen | 1 758 | 106,2 | 186 705 | 1 663 | 121,1 | 201 419 |
| Mangold | 8 | 109,6 | 877 | . | . | . |
| Möhren | | | | | | |
| frühe Möhren | 352 | 191,2 | 67 306 | 242 | 192,2 | 46 545 |
| späte Möhren | 569 | 247,2 | 197 873 | 443 | 210,1 | 137 363 |
| Zusammen | 921 | 228,1 | 265 379 | 685 | 208,5 | 183 908 |
| Rote Beete | 90 | 267,5 | 23 178 | 68 | 233,0 | 15 844 |
| Meerrettich | 8 | 102,7 | 306 | 1 | 80,0 | 80 |
| Schwarzwurzeln | 79 | 115,7 | 9 141 | 59 | 112,5 | 6 688 |
| Rettich | 10 | 195,4 | 1 954 | 6 | 175,3 | 1 070 |
| Wurzelpetersilie | 7 | 132,6 | 928 | . | . | . |
| Sellerie | 396 | 222,0 | 87 922 | 400 | 225,0 | 90 018 |
| Porree | 652 | 163,5 | 106 623 | 505 | 212,0 | 107 071 |

¹⁾ Nur Früh Salat — ²⁾ Sommer- und Herbstsalat — ³⁾ Anbau 1950, Ernte Frühjahr 1951 — ⁴⁾ 50 v. H. der Anbaufläche 1950, Ernte Frühjahr 1951.

11. Anbauflächen und Ernteerträge von Gemüse und Erdbeeren 1950 und 1951

| Gemüseart | 1950 | | | 1951 | | |
|---------------------------------------|-------------|--------|-----------|------------------|--------|-----------|
| | Anbaufläche | Ertrag | | Anbaufläche | Ertrag | |
| | | je ha | im ganzen | | je ha | im ganzen |
| | ha | dz | dz | ha | dz | dz |
| Zwiebeln | | | | | | |
| Steckpfeizerwiebeln | 130 | 204,8 | 26 628 | 34 | 192,8 | 6 554 |
| Saatspfeizerwiebeln | | | | | | |
| Frühjahrsaussaat | 243 | 222,0 | 54 193 | 225 | 220,4 | 49 592 |
| Spätaussaat | 89 | 204,0 | 18 282 | 89 ¹⁾ | 181,7 | 16 169 |
| Zusammen | 462 | 214,4 | 99 058 | 348 | 207,8 | 72 315 |
| Spargel | | | | | | |
| ertragsfähig | 82 | 40,0 | 3 278 | 97 | 48,5 | 4 705 |
| noch nicht ertragsfähig | 58 | . | . | 80 | . | . |
| Rhabarber | 312 | 263,0 | 82 061 | 240 | 325,6 | 78 142 |
| Grüne Pfückerbösen | 310 | 31,3 | 25 857 | 297 | 92,9 | 27 585 |
| Bohnen | | | | | | |
| Buschbohnen | 601 | 100,9 | 66 063 | 447 | 112,8 | 50 406 |
| Stangenbohnen | 277 | 122,2 | 49 854 | 415 | 126,8 | 56 772 |
| Zusammen | 978 | 118,5 | 115 917 | 862 | 124,3 | 107 178 |
| Dicke Bohnen | 784 | 111,4 | 87 311 | 821 | 131,9 | 108 288 |
| Gurken | | | | | | |
| Einlegegurken | 699 | 120,4 | 105 099 | 400 | 142,5 | 57 000 |
| Schälgurken | 98 | 122,4 | 17 971 | 44 | 120,9 | 7 959 |
| Zusammen | 797 | 124,4 | 123 070 | 444 | 146,3 | 64 959 |
| Kürbis | 5 | 299,4 | 1 497 | . | . | . |
| Tomaten | 435 | 310,5 | 135 058 | 392 | 222,2 | 87 097 |
| Sonstige Gemüsearten | 285 | . | . | 48 | . | . |
| Gemüse insgesamt | 19 264 | . | . | 15 482 | . | . |
| Erdbeeren | | | | | | |
| Neupflanzungen | 144 | . | . | . | . | . |
| ertragsfähige Pflanzen | 198 | 57,0 | 11 283 | 402 | 67,6 | 27 175 |

¹⁾ Anbau 1950, Ernte Frühjahr 1951.

12. Weinmosternte 1948—1951

| Erntejahr | Im Ertrag stehende Rebfläche | Mostertrag | | Wert des Mostertrages | | Qualität des Gesamtertrages | | | | |
|-----------------|------------------------------------|------------|-----------|-----------------------|-----------|-----------------------------|-----|--------|--------|-------------|
| | | je ha | insgesamt | je hl | insgesamt | sehr gut | gut | mittel | gering | sehr gering |
| | ha | hl | DM | vH | | | | | | |
| Weißwein | | | | | | | | | | |
| 1948 | 39 | 58,5 | 2 294 | 157,20 | 360 617 | 9 | 32 | 52 | 7 | — |
| 1949 | 40 | 45,8 | 1 836 | 141,56 | 259 904 | 20 | 50 | 27 | 3 | — |
| 1950 | 38 | 71,4 | 2 712 | 89,36 | 242 340 | 13 | 48 | 35 | 4 | — |
| 1951 | 37 | 36,1 | 1 359 | 88,65 | 120 470 | 2 | 13 | 70 | 15 | — |
| Rotwein | | | | | | | | | | |
| 1948 | 10 | 60,7 | 634 | 143,60 | 91 042 | 4 | 37 | 55 | 4 | — |
| 1949 | 9 | 38,8 | 348 | 150,25 | 52 287 | 20 | 59 | 18 | 3 | — |
| 1950 | 10 | 71,6 | 716 | 91,93 | 65 820 | 22 | 28 | 38 | 12 | — |
| 1951 | 11 | 38,1 | 400 | 84,94 | 33 975 | — | 15 | 60 | 25 | — |
| Gemischter Wein | | | | | | | | | | |
| 1948 | . | . | . | . | . | . | . | . | . | . |
| 1949 | 2 | 37,9 | 78 | 150,00 | 11 700 | 25 | 25 | 40 | 10 | — |
| 1950 | 0 | . | 0 | — | — | — | — | — | — | — |
| 1951 | 2 | 50,0 | 95 | 70,00 | 6 650 | — | — | 50 | 50 | — |

13. Obstbaum

| Lfd. Nr. | Verwaltungsbezirk | Kernobst | | | | | | Stein- | | | |
|----------|-----------------------------|-------------------|--------------------|------------------|--------------------|---------------|--------------------|-----------------|--------------------|------------------|--------------------|
| | | Apfelbäume | | Birnbäume | | Quittenbäume | | Stößldrschbäume | | Sauerkirschbäume | |
| | | insgesamt | davon ertragsfähig | insgesamt | davon ertragsfähig | insgesamt | davon ertragsfähig | insgesamt | davon ertragsfähig | insgesamt | davon ertragsfähig |
| 1 | Reg.-Bez. Düsseldorf . . | 3 272 804 | 2 681 551 | 1 251 687 | 1 049 673 | 9 294 | 7 816 | 241 227 | 199 539 | 468 882 | 393 976 |
| 2 | „ Köln | 2 414 927 | 1 921 118 | 824 800 | 526 273 | 4 487 | 3 773 | 140 060 | 118 173 | 264 723 | 221 002 |
| 3 | „ Aachen | 926 595 | 667 121 | 283 444 | 214 186 | 1 868 | 1 356 | 74 457 | 55 099 | 88 722 | 66 692 |
| 4 | Landestell Nordrhein | 6 614 326 | 5 269 790 | 2 159 931 | 1 790 132 | 15 649 | 12 945 | 455 744 | 372 811 | 822 277 | 681 670 |
| 5 | Reg.-Bez. Münster . . . | 1 060 864 | 1 228 089 | 511 014 | 418 404 | 2 520 | 2 082 | 128 166 | 102 804 | 105 040 | 88 597 |
| 6 | „ Detmold | 1 982 827 | 1 469 135 | 527 395 | 427 127 | 2 949 | 2 378 | 200 153 | 159 645 | 124 737 | 98 798 |
| 7 | „ Arnberg | 1 479 784 | 1 078 837 | 619 032 | 489 297 | 3 276 | 2 458 | 137 954 | 109 039 | 175 362 | 139 558 |
| 8 | Landestell Westfalen | 5 122 975 | 3 776 061 | 1 657 441 | 1 334 828 | 8 745 | 6 918 | 466 273 | 370 988 | 405 139 | 321 948 |
| 9 | Nordrhein Westfalen | 11 737 301 | 9 045 851 | 3 817 372 | 3 124 960 | 24 394 | 19 863 | 922 017 | 743 799 | 1 227 416 | 1 003 618 |
| 10 | dagegen 1947 | 7 518 281 | 4 493 440 | 2 534 444 | 1 699 696 | 13 776 | 9 012 | 586 019 | 379 236 | 740 143 | 490 165 |
| 11 | 1938 | 8 927 323 | 6 221 029 | 3 474 826 | 2 625 713 | 27 294 | 20 107 | 937 800 | 668 244 | 1 068 356 | 820 708 |

14. Obsternte

| Lfd. Nr. | Verwaltungsbezirk | Apfel | | | Birnen | | | Stößkirschen | | | Sauerkirschen | | | Pflaumen und Zwetschgen | | |
|----------|---|------------------|-------------|-------------------------------|------------------|-------------|-------------------------------|----------------|-------------|-------------------------------|------------------|-------------|-------------------------------|-------------------------|-------------|-------------------------------|
| | | Ernte-ertrag | | Zahl der ertragsfähigen Bäume | Ernte-ertrag | | Zahl der ertragsfähigen Bäume | Ernte-ertrag | | Zahl der ertragsfähigen Bäume | Ernte-ertrag | | Zahl der ertragsfähigen Bäume | Ernte-ertrag | | Zahl der ertragsfähigen Bäume |
| | | je Baum | insgesamt | | je Baum | insgesamt | | je Baum | insgesamt | | je Baum | insgesamt | | je Baum | insgesamt | |
| | | Stück | kg | dz | Stück | kg | dz | Stück | kg | dz | Stück | kg | dz | Stück | kg | dz |
| 1 | Reg.-Bez. Düsseldorf | 2 681 551 | 23,9 | 640 596 | 1 049 673 | 25,6 | 268 651 | 199 539 | 31,7 | 63 259 | 393 976 | 20,7 | 81 535 | 531 007 | 20,8 | 110 411 |
| 2 | „ Köln | 1 921 118 | 22,1 | 425 104 | 526 273 | 17,9 | 94 169 | 118 173 | 36,8 | 43 478 | 221 002 | 20,5 | 45 362 | 584 455 | 25,1 | 146 664 |
| 3 | „ Aachen | 667 121 | 32,4 | 215 990 | 214 186 | 31,6 | 67 692 | 55 099 | 33,3 | 18 339 | 66 692 | 25,7 | 17 114 | 220 861 | 23,3 | 51 560 |
| 4 | Landestell Nordrhein | 5 269 790 | 24,3 | 1 281 690 | 1 790 132 | 24,0 | 430 512 | 372 811 | 33,5 | 125 076 | 681 670 | 21,1 | 144 011 | 1 336 323 | 23,1 | 308 635 |
| 5 | Reg.-Bez. Münster . . . | 1 228 089 | 36,8 | 452 130 | 418 404 | 23,5 | 119 182 | 102 804 | 27,0 | 27 615 | 88 597 | 18,2 | 15 224 | 842 543 | 11,5 | 39 345 |
| 6 | „ Detmold | 1 469 135 | 25,1 | 368 390 | 427 127 | 22,6 | 96 608 | 159 645 | 31,4 | 50 182 | 98 798 | 19,7 | 19 420 | 651 502 | 9,8 | 63 725 |
| 7 | „ Arnberg | 1 078 837 | 29,9 | 323 030 | 489 297 | 23,6 | 115 452 | 109 039 | 25,7 | 27 978 | 139 558 | 16,9 | 23 585 | 480 713 | 13,7 | 65 693 |
| 8 | Landestell Westfalen | 3 776 061 | 30,3 | 1 143 550 | 1 334 828 | 24,8 | 331 242 | 370 988 | 28,5 | 105 775 | 321 948 | 18,1 | 58 229 | 1 474 758 | 11,4 | 168 763 |
| 9 | Nordrhein-Westfalen¹⁾ | 9 045 851 | 26,9 | 2 425 240 | 3 124 960 | 24,4 | 761 754 | 743 799 | 31,0 | 230 851 | 1 003 618 | 20,2 | 202 240 | 2 811 081 | 17,0 | 477 398 |
| 10 | dagegen 1950 ²⁾ | 4 493 440 | 23,0 | 1 257 531 | 1 699 696 | 35,6 | 605 570 | 379 236 | 30,5 | 115 743 | 490 165 | 22,2 | 108 703 | 1 294 493 | 26,1 | 337 653 |
| 11 | 1949 ²⁾ | 4 493 440 | 23,1 | 1 264 726 | 1 699 696 | 43,9 | 745 724 | 379 236 | 24,9 | 94 538 | 490 165 | 21,6 | 105 799 | 1 294 493 | 18,8 | 243 296 |
| 12 | 1948 ²⁾ | 4 493 440 | 12,5 | 560 336 | 1 699 696 | 13,6 | 231 159 | 379 236 | 20,9 | 79 102 | 490 165 | 15,5 | 75 873 | 1 294 493 | 26,3 | 346 774 |
| 13 | 1947 | . | 22,7 | . | . | 29,4 | . | . | 19,0 | . | . | 11,4 | . | . | 7,6 | . |
| 14 | 1946 | . | 19,1 | . | . | 17,7 | . | . | 18,2 | . | . | 9,6 | . | . | 14,9 | . |
| 15 | 1943 | 5 463 782 | 30,6 | 1 669 712 | 2 356 911 | 27,6 | 650 273 | 573 256 | 19,1 | 109 677 | 732 815 | 14,3 | 105 080 | 2 458 844 | 16,5 | 405 516 |
| 16 | 1941 | 5 694 246 | 13,2 | 752 820 | 2 456 700 | 11,3 | 278 794 | 610 301 | 8,2 | 49 835 | 770 225 | 6,1 | 46 791 | 2 955 813 | 6,1 | 178 882 |
| 17 | 1940 | 6 221 029 | 17,8 | 1 110 178 | 2 625 713 | 18,4 | 483 787 | 668 244 | 18,4 | 123 160 | 820 708 | 14,0 | 114 667 | 3 033 650 | 26,2 | 795 533 |
| 18 | 1938 ²⁾ | 5 214 393 | 4,7 | 246 985 | 2 419 524 | 4,0 | 97 468 | 536 626 | 4,0 | 21 232 | 626 372 | 3,3 | 20 374 | 2 593 682 | 3,6 | 94 414 |
| 19 | 1937 ²⁾ | 5 214 393 | 19,7 | 1 027 122 | 2 419 524 | 21,1 | 510 498 | 536 626 | 14,8 | 79 341 | 626 372 | 11,9 | 74 687 | 2 593 682 | 9,6 | 250 120 |
| 20 | 1936 ²⁾ | 5 214 393 | 7,7 | 400 757 | 2 419 524 | 9,7 | 234 816 | 536 626 | 14,9 | 79 851 | 626 372 | 9,4 | 58 998 | 2 593 682 | 16,4 | 426 189 |
| 21 | 1935 ²⁾ | 5 214 393 | 15,1 | 788 251 | 2 419 524 | 24,2 | 585 925 | 536 626 | 16,5 | 88 609 | 626 372 | 8,7 | 54 723 | 2 593 682 | 17,9 | 464 196 |

¹⁾ Bestände an Obstbäumen nach der Zählung vom 15. 10. 1951. — ²⁾ Bestände an Obstbäumen nach der Zählung vom 20. 9. 1947. —

bestände 1951

| obst | | | | | | | | Schalenobst | | Beerenobst | | | Lfd. Nr. |
|-------------------------------|--------------------|---------------------------------|--------------------|----------------|--------------------|---------------|--------------------|---------------|--------------------|----------------|---------------|-----------|----------|
| Pflaumen- und Zwetschgenbäume | | Mirabellen- und Reneklodenbäume | | Aprikosenbäume | | Pflrsichbäume | | Walnußbäume * | | Johannisbeeren | Stachelbeeren | Himbeeren | |
| insgesamt | davon ertragsfähig | insgesamt | davon ertragsfähig | insgesamt | davon ertragsfähig | insgesamt | davon ertragsfähig | insgesamt | davon ertragsfähig | | | | |
| | | | | | | | | | | Sträucher | | qm | |
| 669 912 | 531 007 | 95 774 | 80 378 | 13 928 | 9 531 | 611 985 | 474 347 | 36 076 | 26 979 | 2 005 500 | 2 054 555 | 361 365 | 1 |
| 753 898 | 584 455 | 70 644 | 59 747 | 12 233 | 8 984 | 817 082 | 230 247 | 24 718 | 19 854 | 1 412 722 | 1 584 826 | 727 795 | 2 |
| 302 620 | 220 861 | 36 489 | 29 388 | 3 928 | 2 667 | 132 345 | 93 981 | 10 750 | 8 127 | 426 897 | 464 043 | 102 268 | 3 |
| 1 726 430 | 1 336 323 | 202 907 | 169 513 | 30 088 | 21 182 | 1 061 412 | 798 575 | 71 539 | 54 960 | 3 845 119 | 4 103 424 | 1 191 428 | 4 |
| 462 850 | 342 543 | 16 441 | 13 772 | 2 267 | 1 612 | 196 525 | 149 072 | 16 323 | 12 067 | 925 246 | 825 509 | 143 248 | 5 |
| 853 383 | 651 502 | 17 170 | 14 283 | 2 707 | 2 071 | 75 530 | 58 013 | 22 075 | 17 166 | 798 301 | 714 167 | 488 601 | 6 |
| 680 611 | 480 713 | 48 336 | 39 707 | 3 196 | 2 205 | 88 485 | 64 574 | 8 710 | 6 069 | 1 250 787 | 1 292 108 | 208 849 | 7 |
| 1 946 844 | 1 474 758 | 81 947 | 67 762 | 8 170 | 5 888 | 360 540 | 271 659 | 47 108 | 35 302 | 2 974 334 | 2 831 784 | 840 698 | 8 |
| 3 673 274 | 2 811 081 | 284 854 | 237 275 | 38 258 | 27 070 | 1 421 952 | 1 070 234 | 118 647 | 90 262 | 6 819 453 | 6 935 208 | 2 032 126 | 9 |
| 2 278 131 | 1 294 493 | 119 708 | 77 365 | 13 442 | 8 037 | 670 206 | 407 449 | 78 429 | 44 283 | 3 726 321 | 4 469 107 | 930 952 | 10 |
| 3 995 761 | 3 033 650 | 218 072 | 167 364 | 36 954 | 24 118 | 1 214 657 | 813 429 | 141 242 | 97 461 | 6 969 811 | 9 913 227 | 1 472 677 | 11 |

im Jahre 1951

| Mirabellen und Renekloden | | | Aprikosen | | | Pflirsiche | | | Johannisbeeren | | | Stachelbeeren | | | Himbeeren | | | Lfd. Nr. |
|-------------------------------|-------------|-----------|-------------------------------|-------------|-----------|-------------------------------|-------------|-----------|-----------------------------------|-------------|-----------|-----------------------------------|-------------|-----------|-----------|-------------|-----------|----------|
| Zahl der ertragsfähigen Bäume | Ernteertrag | | Zahl der ertragsfähigen Bäume | Ernteertrag | | Zahl der ertragsfähigen Bäume | Ernteertrag | | Zahl der ertragsfähigen Sträucher | Ernteertrag | | Zahl der ertragsfähigen Sträucher | Ernteertrag | | Fläche | Ernteertrag | | |
| | je Baum | insgesamt | | je Baum | insgesamt | | je Baum | insgesamt | | je Strauch | insgesamt | | je Strauch | insgesamt | | je qm | insgesamt | |
| | | | | | | | | | | | | | | | | | | |
| Stück | kg | dz | Stück | kg | dz | Stück | kg | dz | Stück | kg | dz | Stück | kg | dz | qm | kg | dz | |
| 80 378 | 18,4 | 14 786 | 9 531 | 8,8 | 835 | 474 347 | 21,7 | 103 026 | 2 005 500 | 3,4 | 68 565 | 2 054 555 | 3,6 | 73 156 | 361 365 | 1,1 | 3 888 | 1 |
| 59 747 | 21,6 | 12 924 | 8 984 | 16,8 | 1 506 | 230 247 | 20,9 | 48 234 | 1 412 722 | 3,4 | 47 540 | 1 584 826 | 3,4 | 53 859 | 727 795 | 1,1 | 8 120 | 2 |
| 29 388 | 19,0 | 5 590 | 2 667 | 13,2 | 851 | 93 981 | 33,2 | 31 228 | 426 897 | 4,0 | 16 892 | 464 043 | 4,4 | 20 626 | 102 268 | 1,4 | 1 404 | 3 |
| 169 513 | 19,6 | 33 300 | 21 182 | 12,7 | 2 692 | 798 575 | 22,9 | 182 488 | 3 845 119 | 3,5 | 132 997 | 4 103 424 | 3,6 | 147 641 | 1 191 428 | 1,1 | 13 412 | 4 |
| 18 772 | 17,9 | 2 464 | 1 612 | 12,2 | 197 | 149 072 | 18,6 | 27 747 | 925 246 | 3,8 | 35 182 | 825 509 | 3,8 | 31 231 | 143 248 | 1,4 | 2 048 | 5 |
| 14 283 | 13,5 | 1 925 | 2 071 | 11,8 | 244 | 58 013 | 16,9 | 9 830 | 798 301 | 4,0 | 31 662 | 714 167 | 4,1 | 29 576 | 488 601 | 1,6 | 7 593 | 6 |
| 39 707 | 16,2 | 6 431 | 2 205 | 9,0 | 199 | 64 574 | 17,6 | 11 357 | 1 250 787 | 3,4 | 42 591 | 1 292 108 | 3,6 | 46 809 | 208 849 | 1,6 | 8 254 | 7 |
| 67 762 | 16,0 | 10 820 | 5 888 | 10,9 | 640 | 271 659 | 18,0 | 48 934 | 2 974 334 | 3,7 | 109 435 | 2 831 784 | 3,9 | 107 116 | 840 698 | 1,5 | 12 890 | 8 |
| 237 275 | 18,6 | 44 120 | 27 070 | 12,3 | 3 332 | 1 070 234 | 21,6 | 231 422 | 6 819 453 | 3,6 | 242 432 | 6 935 208 | 3,7 | 254 757 | 2 032 126 | 1,3 | 26 302 | 9 |
| 77 365 | 15,9 | 12 315 | 8 037 | 10,6 | 852 | 407 449 | 12,1 | 49 386 | 3 726 321 | 3,4 | 125 860 | 4 469 107 | 3,3 | 146 868 | 930 952 | 1,3 | 11 843 | 10 |
| 77 365 | 16,7 | 12 887 | 8 037 | 14,4 | 1 157 | 407 449 | 17,2 | 70 094 | 3 726 321 | 3,6 | 135 585 | 4 469 107 | 3,3 | 168 193 | 930 952 | 1,4 | 12 935 | 11 |
| 77 365 | 14,6 | 11 333 | 8 037 | 7,5 | 604 | 407 449 | 6,0 | 24 292 | 3 726 321 | 3,1 | 115 724 | 4 469 107 | 3,5 | 158 357 | 930 952 | 1,2 | 11 458 | 12 |
| . | 7,8 | . | . | 7,8 | . | . | 9,7 | . | . | 2,7 | . | . | 2,6 | . | . | 1,1 | . | 13 |
| . | 10,1 | . | . | 6,5 | . | . | 13,0 | . | . | 2,8 | . | . | 2,8 | . | . | 0,9 | . | 14 |
| 143 931 | 16,9 | 24 320 | 16 511 | 8,2 | 1 348 | 544 234 | 9,5 | 51 732 | 6 969 811 | 3,4 | 236 212 | 9 913 227 | 3,9 | 382 898 | 1 472 677 | 1,1 | 16 902 | 15 |
| 157 388 | 3,5 | 5 569 | 22 170 | 2,2 | 486 | 693 790 | 2,3 | 15 751 | . | . | . | . | . | . | . | . | . | 16 |
| 167 364 | 16,4 | 27 488 | 24 118 | 7,5 | 1 802 | 813 429 | 13,9 | 13 325 | . | . | . | . | . | . | . | . | . | 17 |
| 159 314 | 1,9 | 2 973 | 20 124 | 1,1 | 217 | 426 801 | 1,7 | 7 085 | . | . | . | . | . | . | . | . | . | 18 |
| 159 314 | 6,0 | 9 621 | 20 124 | 4,7 | 949 | 426 801 | 10,4 | 44 290 | . | . | . | . | . | . | . | . | . | 19 |
| 159 314 | 3,9 | 14 211 | 20 124 | 4,9 | 978 | 426 801 | 5,5 | 23 667 | . | . | . | . | . | . | . | . | . | 20 |
| 159 314 | 13,3 | 21 166 | 20 124 | 3,9 | 776 | 426 801 | 5,9 | 25 145 | . | . | . | . | . | . | . | . | . | 21 |

*) Bestände an Obstbäumen nach der Zählung vom 1. 10. 1934.

C. Vieh

1. Entwicklung der

(Ergebnisse der

| Jahr der Erhebung | Pferde ¹⁾ | | | Rindvieh | | | | | Schweine | | |
|-------------------|----------------------|-------------------|------------------|-----------|---------------------------|---|---------------------------|-----------------|-----------|------------------|-----------------|
| | insgesamt | davon | | insgesamt | davon | | | | insgesamt | davon | |
| | | unter 3 Jahre alt | über 3 Jahre alt | | Kälber unter 8 Monate alt | Jungvieh 8 Monate bis unter 2 Jahre alt | 2 Jahre alt und älter | | | unter 1 Jahr alt | über 1 Jahr alt |
| | | | | | | | Bullen, Stiere und Ochsen | Kühe und Färsen | | | |
| Landesteil | | | | | | | | | | | |
| 1934 | 117 914 | 16 918 | 100 996 | 577 541 | 28 831 | 164 901 | 15 516 | 988 298 | 688 000 | 614 488 | 53 512 |
| 1935 | 116 105 | 17 518 | 98 587 | 564 220 | 31 609 | 154 511 | 13 222 | 984 878 | 648 018 | 594 134 | 53 884 |
| 1936 | 113 611 | 19 451 | 94 160 | 606 178 | 36 347 | 180 150 | 15 477 | 974 199 | 789 170 | 707 843 | 61 327 |
| 1937 | 114 910 | 21 809 | 93 101 | 614 979 | 32 070 | 192 475 | 16 487 | 978 947 | 689 231 | 611 511 | 57 720 |
| 1938 | 118 097 | 23 408 | 89 689 | 593 658 | 27 987 | 181 901 | 17 281 | 986 534 | 645 366 | 584 815 | 60 551 |
| 1939 | 97 997 | 23 835 | 74 162 | 576 843 | 26 893 | 172 565 | 17 083 | 960 352 | 688 001 | 623 554 | 59 447 |
| 1940 | 102 239 | 24 080 | 78 159 | 578 527 | 23 636 | 173 295 | 19 213 | 962 383 | 587 539 | 526 245 | 61 294 |
| 1941 | 102 715 | 24 489 | 78 276 | 594 460 | 25 802 | 171 019 | 20 669 | 978 970 | 498 708 | . | . |
| 1942 | 107 545 | 31 817 | 75 728 | 612 775 | 31 400 | 166 560 | 26 140 | 988 675 | 469 274 | 406 923 | 61 351 |
| 1943 | 116 881 | 32 321 | 84 560 | 433 260 | 116 531 | | 22 592 | 294 137 | 257 646 | 226 238 | 31 406 |
| 1944 | 123 178 | 31 902 | 91 276 | 493 378 | 20 025 | 140 221 | 17 699 | 905 438 | 340 382 | 300 824 | 39 558 |
| 1945 | 123 330 | 30 942 | 92 388 | 476 341 | 12 826 | 152 768 | 17 285 | 298 512 | 272 217 | 237 875 | 34 342 |
| 1946 | 121 392 | 28 909 | 92 083 | 493 477 | 15 639 | 153 805 | 15 270 | 908 783 | 322 079 | 280 908 | 41 171 |
| 1947 | 115 266 | 27 813 | 87 453 | 508 740 | 20 681 | 148 841 | 12 311 | 926 907 | 465 281 | 417 119 | 48 162 |
| 1948 | 106 070 | 21 915 | 84 155 | 506 817 | 22 171 | 143 046 | 10 159 | 931 441 | 544 324 | 495 607 | 48 717 |
| 1949 | 94 316 | 15 873 | 78 443 | 527 718 | 28 334 | 149 067 | 9 089 | 941 228 | 678 505 | 622 101 | 56 404 |
| Landesteil | | | | | | | | | | | |
| 1934 | 181 184 | 37 031 | 144 103 | 915 423 | 54 345 | 277 294 | 13 532 | 570 252 | 1 708 235 | 1 518 054 | 190 181 |
| 1935 | 184 489 | 41 207 | 143 282 | 911 416 | 59 149 | 268 870 | 10 553 | 572 844 | 1 748 398 | 1 558 497 | 194 891 |
| 1936 | 188 919 | 47 168 | 141 751 | 972 008 | 65 693 | 309 624 | 12 058 | 584 639 | 1 978 863 | 1 761 035 | 217 828 |
| 1937 | 192 724 | 51 826 | 140 898 | 985 885 | 59 817 | 324 063 | 11 840 | 590 165 | 1 648 500 | 1 439 081 | 209 419 |
| 1938 | 191 554 | 53 461 | 138 093 | 947 589 | 53 169 | 305 542 | 11 680 | 577 178 | 1 710 450 | 1 492 780 | 217 720 |
| 1939 | 172 411 | 55 424 | 116 987 | 939 468 | 56 758 | 294 884 | 11 753 | 576 073 | 1 876 424 | 1 672 634 | 203 790 |
| 1940 | 178 533 | 53 661 | 124 872 | 937 869 | 49 543 | 292 275 | 12 424 | 583 627 | 1 555 233 | 1 352 891 | 202 342 |
| 1941 | 179 140 | 51 737 | 127 403 | 937 614 | 49 090 | 280 953 | 11 981 | 585 590 | 1 341 092 | . | . |
| 1942 | 189 013 | 58 291 | 130 722 | 946 837 | 59 793 | 265 566 | 12 579 | 608 899 | 1 254 540 | 1 087 052 | 167 488 |
| 1943 | 203 869 | 65 897 | 138 472 | 868 573 | 268 405 | | 17 358 | 582 810 | 841 232 | 724 840 | 116 392 |
| 1944 | 195 204 | 57 818 | 137 386 | 857 390 | 41 411 | 262 306 | 11 294 | 542 319 | 857 807 | 748 384 | 109 423 |
| 1945 | 194 740 | 53 318 | 141 422 | 833 064 | 33 116 | 283 421 | 11 276 | 505 251 | 776 860 | 678 841 | 98 519 |
| 1946 | 194 011 | 50 878 | 143 333 | 858 218 | 31 540 | 288 436 | 11 450 | 586 792 | 894 156 | 789 639 | 104 517 |
| 1947 | 197 641 | 55 287 | 142 354 | 898 941 | 42 417 | 283 282 | 11 164 | 562 078 | 1 290 519 | 1 128 120 | 162 399 |
| 1948 | 186 009 | 49 876 | 136 633 | 919 106 | 49 118 | 284 326 | 10 296 | 575 366 | 1 585 284 | 1 409 308 | 175 976 |
| 1949 | 170 517 | 38 562 | 131 955 | 948 601 | 57 331 | 298 990 | 9 593 | 582 687 | 1 872 226 | 1 687 157 | 185 069 |
| Nordrhein- | | | | | | | | | | | |
| 1934 | 299 048 | 58 949 | 245 099 | 1 492 964 | 83 176 | 442 195 | 39 048 | 938 545 | 2 376 235 | 2 139 542 | 243 693 |
| 1935 | 300 594 | 58 725 | 241 869 | 1 475 636 | 90 758 | 423 381 | 33 775 | 937 722 | 2 396 346 | 2 147 631 | 248 715 |
| 1936 | 302 530 | 66 619 | 235 911 | 1 578 181 | 102 040 | 489 774 | 27 529 | 958 838 | 2 748 033 | 2 468 878 | 279 155 |
| 1937 | 307 634 | 73 635 | 233 999 | 1 600 864 | 91 887 | 518 598 | 28 327 | 964 112 | 2 317 731 | 2 050 592 | 267 139 |
| 1938 | 304 651 | 76 869 | 227 782 | 1 541 222 | 81 156 | 487 443 | 28 911 | 943 712 | 2 355 816 | 2 077 545 | 278 271 |
| 1939 | 270 408 | 79 259 | 191 149 | 1 516 311 | 83 651 | 467 449 | 28 786 | 936 425 | 2 559 425 | 2 296 188 | 263 237 |
| 1940 | 280 772 | 77 741 | 203 031 | 1 516 396 | 78 179 | 465 570 | 31 637 | 946 010 | 2 142 772 | 1 879 136 | 263 636 |
| 1941 | 281 855 | 76 176 | 205 679 | 1 532 074 | 74 892 | 451 972 | 32 650 | 972 560 | 1 839 800 | . | . |
| 1942 | 296 558 | 90 108 | 206 450 | 1 559 612 | 91 193 | 432 126 | 33 719 | 997 574 | 1 722 814 | 1 493 975 | 228 839 |
| 1943 | 320 750 | 97 718 | 223 032 | 1 301 833 | 384 986 | | 39 950 | 876 947 | 1 098 878 | 951 078 | 147 800 |
| 1944 | 318 382 | 89 220 | 229 162 | 1 340 708 | 61 436 | 402 527 | 28 993 | 847 752 | 1 198 189 | 1 049 208 | 148 981 |
| 1945 | 318 070 | 84 260 | 233 810 | 1 309 405 | 45 942 | 436 189 | 28 511 | 798 763 | 1 049 077 | 916 216 | 132 861 |
| 1946 | 315 408 | 78 087 | 236 416 | 1 351 895 | 47 179 | 442 241 | 26 720 | 835 555 | 1 216 285 | 1 050 547 | 165 638 |
| 1947 | 312 907 | 82 600 | 230 307 | 1 407 681 | 68 098 | 432 123 | 23 475 | 888 985 | 1 755 800 | 1 543 239 | 212 561 |
| 1948 | 292 079 | 71 291 | 220 788 | 1 425 923 | 71 289 | 427 372 | 20 455 | 906 807 | 2 129 608 | 1 904 915 | 224 693 |
| 1949 | 264 833 | 58 935 | 210 898 | 1 476 819 | 85 685 | 448 057 | 18 682 | 923 915 | 2 550 731 | 2 309 258 | 241 473 |

¹⁾ Ohne Militärpferde. — ²⁾ Ohne Trut-, Perl- und Zwerghähne und -hühner und deren Küken. — ³⁾ Ohne Hähne und Schlachthühner.

wirtschaft

Viehhaltung 1934—1951

Dezemberzählungen)

| Schafe | | | Ziegen | | | Geflügel | | | | Bienenstöcke | | | Jahr der Erhebung |
|-----------|------------------|-----------------|-----------|-----------|------------------|-------------|-----------|---------|---------|--------------|---------|--------|-------------------|
| insgesamt | davon | | insgesamt | davon | | Hühner*) | | Gänse | Enten | insgesamt | davon | | |
| | unter 1 Jahr alt | über 1 Jahr alt | | insgesamt | davon Legehennen | in Kästen | in Körben | | | | | | |
| | | | | | | | | | | | | | |
| Nordrhein | | | | | | | | | | | | | |
| 53 445 | 16 087 | 37 358 | 92 800 | 18 895 | 79 405 | 5 022 779 | 3 495 850 | 97 532 | 122 815 | 56 603 | 50 232 | 6 371 | 1934 |
| 67 093 | 20 815 | 46 278 | 90 132 | 14 302 | 75 830 | 4 845 207 | 3 222 365 | 91 268 | 108 676 | 58 188 | 49 111 | 9 077 | 1935 |
| 85 868 | 27 816 | 58 052 | 92 818 | 15 339 | 77 479 | 4 963 358 | 2 936 702 | 92 217 | 92 119 | 72 214 | 62 818 | 9 396 | 1936 |
| 89 294 | 29 742 | 59 552 | 88 707 | 14 723 | 73 984 | 4 701 037 | 2 986 477 | 87 730 | 75 393 | 72 878 | 63 939 | 8 939 | 1937 |
| 104 580 | 34 813 | 69 767 | 78 686 | 11 269 | 67 417 | 4 721 904 | 2 776 603 | 92 726 | 66 956 | 70 683 | 66 141 | 4 542 | 1938 |
| 109 194 | 37 613 | 71 581 | 69 931 | 10 125 | 59 806 | 5 068 427 | 2 637 846 | 86 307 | 70 062 | 77 519 | 73 586 | 3 933 | 1939 |
| 118 810 | 35 024 | 83 286 | 59 978 | 7 818 | 52 160 | 4 693 066 | 2 863 847 | 90 347 | 90 078 | 76 248 | 72 385 | 3 863 | 1940 |
| 130 113 | 43 012 | 87 101 | 55 905 | 8 871 | 47 534 | 3 665 510 | 2 143 452 | 104 377 | 114 405 | 72 687 | 69 277 | 3 410 | 1941 |
| 176 519 | 55 519 | 121 000 | 54 638 | 11 390 | 43 248 | 2 274 700 | . | 225 074 | 102 177 | 66 263 | 63 496 | 2 767 | 1943 |
| 112 692 | 33 856 | 78 836 | 39 998 | . | . | 1 179 578*) | . | 130 563 | 27 283 | . | . | . | 1945 |
| 136 320 | 45 839 | 90 481 | 39 184 | 10 171 | 29 013 | 1 613 838 | 651 455 | 110 456 | 28 216 | 48 578 | 46 982 | 1 596 | 1946 |
| 153 886 | 51 702 | 102 184 | 42 504 | 11 044 | 31 460 | 1 582 730 | 760 842 | 109 199 | 23 101 | 48 569 | 47 154 | 1 415 | 1947 |
| 168 726 | 54 736 | 113 990 | 47 929 | 12 169 | 35 760 | 2 204 011 | 1 093 647 | 144 379 | 38 188 | 56 174 | 55 179 | 995 | 1948 |
| 144 169 | 48 610 | 95 559 | 49 285 | 10 623 | 38 662 | 3 882 542 | 1 780 707 | 181 834 | 91 693 | 79 211 | 77 530 | 1 681 | 1949 |
| 108 918 | 31 007 | 77 911 | 45 621 | 6 992 | 38 629 | 4 755 505 | 2 683 693 | 131 396 | 84 791 | 74 845 | 72 689 | 1 656 | 1950 |
| 109 522 | 35 975 | 73 547 | 41 862 | 5 193 | 36 669 | 5 104 250 | 3 005 215 | 114 411 | 86 827 | 68 566 | 67 269 | 1 297 | 1951 |
| Westfalen | | | | | | | | | | | | | |
| 84 875 | 24 588 | 59 787 | 171 856 | 22 182 | 149 674 | 6 029 848 | 3 990 185 | 145 707 | 128 656 | 85 400 | 68 092 | 17 308 | 1934 |
| 99 671 | 30 189 | 69 482 | 166 797 | 21 865 | 144 932 | 5 959 086 | 3 816 967 | 132 845 | 110 576 | 88 066 | 66 471 | 21 595 | 1935 |
| 113 641 | 36 654 | 76 987 | 167 663 | 22 697 | 144 966 | 6 182 614 | 3 569 660 | 135 039 | 109 079 | 107 201 | 85 351 | 21 850 | 1936 |
| 127 222 | 40 074 | 87 148 | 162 103 | 21 277 | 140 826 | 5 687 925 | 3 719 080 | 122 866 | 91 434 | 106 728 | 86 567 | 20 161 | 1937 |
| 126 755 | 41 568 | 85 187 | 149 510 | 18 620 | 130 890 | 5 989 911 | 3 452 362 | 129 077 | 90 933 | 108 296 | 93 064 | 13 232 | 1938 |
| 129 197 | 42 459 | 86 738 | 138 661 | 17 428 | 121 433 | 6 477 427 | 3 854 331 | 108 538 | 95 425 | 117 729 | 106 010 | 11 719 | 1939 |
| 132 781 | 40 772 | 92 009 | 129 503 | 15 631 | 113 872 | 6 085 064 | 3 592 486 | 115 008 | 139 284 | 111 537 | 101 468 | 10 069 | 1940 |
| 143 012 | 46 503 | 96 509 | 122 812 | 15 954 | 106 358 | 4 685 041 | 2 703 303 | 116 390 | 187 132 | 101 458 | 93 286 | 8 172 | 1941 |
| 179 874 | 57 975 | 121 899 | 123 086 | 23 866 | 99 220 | 3 707 448 | . | 202 087 | 184 093 | 107 294 | 100 156 | 7 133 | 1943 |
| 166 112 | 53 196 | 112 916 | 110 204 | . | . | 2 336 889*) | . | 110 397 | 48 834 | . | . | . | 1945 |
| 173 189 | 58 672 | 114 517 | 112 523 | 23 644 | 88 879 | 2 375 035 | 1 156 441 | 111 514 | 33 221 | 76 146 | 72 879 | 3 267 | 1946 |
| 203 719 | 77 439 | 126 280 | 114 235 | 24 437 | 89 798 | 2 157 437 | 1 048 573 | 119 445 | 27 203 | 81 104 | 78 564 | 2 540 | 1947 |
| 216 284 | 79 260 | 137 024 | 124 379 | 24 856 | 99 523 | 2 771 061 | 1 403 884 | 135 485 | 34 415 | 91 879 | 89 247 | 2 632 | 1948 |
| 162 784 | 52 880 | 110 404 | 127 806 | 18 718 | 109 088 | 4 772 466 | 2 806 149 | 175 487 | 78 175 | 103 117 | 100 399 | 2 718 | 1949 |
| 125 435 | 36 911 | 88 524 | 123 454 | 12 656 | 110 898 | 5 870 885 | 3 144 707 | 140 821 | 80 847 | 113 322 | 110 549 | 2 773 | 1950 |
| 125 676 | 40 811 | 85 365 | 117 516 | 10 873 | 106 643 | 6 241 997 | 3 553 787 | 136 337 | 92 870 | 119 496 | 116 528 | 2 968 | 1951 |
| Westfalen | | | | | | | | | | | | | |
| 137 890 | 40 675 | 97 145 | 264 656 | 35 577 | 229 079 | 11 052 627 | 7 486 035 | 243 239 | 251 471 | 142 003 | 118 324 | 23 679 | 1934 |
| 166 764 | 51 004 | 115 760 | 256 929 | 36 167 | 220 762 | 10 804 293 | 7 039 832 | 224 113 | 214 252 | 146 254 | 115 582 | 30 673 | 1935 |
| 199 509 | 64 470 | 135 039 | 260 481 | 38 036 | 222 445 | 11 095 967 | 6 506 862 | 227 256 | 201 198 | 179 415 | 143 169 | 31 246 | 1936 |
| 216 516 | 69 816 | 146 700 | 250 810 | 36 000 | 214 810 | 10 388 962 | 6 705 557 | 210 596 | 168 827 | 179 606 | 150 506 | 29 100 | 1937 |
| 231 335 | 76 881 | 154 954 | 228 196 | 29 889 | 198 307 | 10 661 815 | 6 228 965 | 221 803 | 157 889 | 176 979 | 159 205 | 17 774 | 1938 |
| 238 891 | 80 072 | 158 819 | 208 792 | 27 553 | 181 239 | 11 545 854 | 6 052 177 | 194 845 | 165 487 | 195 248 | 179 596 | 15 852 | 1939 |
| 251 091 | 75 796 | 175 295 | 189 481 | 23 449 | 166 032 | 10 728 130 | 6 456 133 | 205 355 | 229 362 | 127 785 | 173 853 | 13 932 | 1940 |
| 273 125 | 89 515 | 183 610 | 178 217 | 24 325 | 153 892 | 8 550 551 | 4 846 755 | 220 767 | 801 587 | 174 145 | 162 563 | 11 582 | 1941 |
| 355 893 | 113 494 | 242 399 | 177 784 | 35 256 | 142 468 | 5 982 142 | . | 427 161 | 286 270 | 173 557 | 163 652 | 9 905 | 1943 |
| 278 804 | 87 052 | 191 752 | 150 202 | . | . | 3 516 467*) | . | 240 960 | 70 617 | . | . | . | 1945 |
| 309 509 | 104 511 | 204 998 | 151 707 | 33 815 | 117 892 | 3 988 873 | 1 807 896 | 221 970 | 61 487 | 124 724 | 119 861 | 4 863 | 1946 |
| 357 605 | 129 191 | 228 414 | 156 739 | 35 481 | 121 258 | 3 740 167 | 1 809 415 | 228 644 | 50 304 | 129 673 | 125 718 | 3 955 | 1947 |
| 385 010 | 133 996 | 251 014 | 172 308 | 37 025 | 135 283 | 4 975 072 | 2 497 531 | 279 864 | 72 803 | 148 053 | 144 426 | 3 627 | 1948 |
| 306 953 | 100 990 | 205 963 | 177 091 | 29 341 | 147 750 | 8 655 008 | 4 086 856 | 357 321 | 169 868 | 182 328 | 177 929 | 4 399 | 1949 |
| 294 853 | 67 918 | 166 435 | 169 075 | 19 548 | 149 527 | 10 626 390 | 5 828 400 | 272 217 | 165 138 | 187 667 | 183 298 | 4 429 | 1950 |
| 235 198 | 76 286 | 158 912 | 159 878 | 16 066 | 143 812 | 11 346 247 | 6 559 002 | 250 648 | 179 697 | 188 062 | 183 797 | 4 265 | 1951 |

Einschl. Zwerghehnen.

2. Viehbestände am

| Lfd. Nr. | Verwaltungsbezirk | Pferde | | Rindvieh | | | | | |
|-------------|---------------------------------------|---------------|--|----------------|------------------------------------|---|--|----------------------------------|--------------------|
| | | insgesamt | davon Fohlen unter 1 Jahr alt | insgesamt | davon | | | | |
| | | | | | Kälber unter 3 Monate alt | Jungvieh 3 Monate bis unter 2 Jahre alt | Bullen, Stiere, Ochsen 2 Jahre alt und älter | Kühe und Färsen zu- sammen | davon Milchkühe |
| 1 | Stkr. Düsseldorf | 989 | 42 | 2 577 | 496 | 355 | 62 | 1 664 | 1 346 |
| 2 | „ Duisburg | 598 | 22 | 1 332 | 41 | 285 | 19 | 1 007 | 951 |
| 3 | „ Essen | 1 286 | 50 | 3 456 | 578 | 428 | 115 | 2 340 | 1 770 |
| 4 | „ Krefeld | 1 052 | 41 | 3 253 | 168 | 861 | 30 | 2 194 | 2 021 |
| 5 | „ M.Gladbach | 1 221 | 74 | 4 156 | 257 | 907 | 70 | 2 922 | 2 561 |
| 6 | „ Mülheim a. d. Ruhr. | 631 | 19 | 2 009 | 141 | 374 | 20 | 1 474 | 1 337 |
| 7 | „ Neuß | 376 | 10 | 927 | 49 | 201 | 7 | 670 | 628 |
| 8 | „ Oberhausen | 511 | 7 | 975 | 49 | 140 | 9 | 777 | 732 |
| 9 | „ Remscheid | 327 | 7 | 2 069 | 71 | 418 | 15 | 1 565 | 1 513 |
| 10 | „ Rheydt | 424 | 22 | 1 397 | 50 | 386 | 14 | 947 | 861 |
| 11 | „ Solingen | 478 | 10 | 2 359 | 100 | 474 | 21 | 1 764 | 1 646 |
| 12 | „ Viersen | 354 | 18 | 1 296 | 68 | 301 | 12 | 915 | 814 |
| 13 | „ Wuppertal | 829 | 19 | 5 371 | 577 | 878 | 170 | 3 751 | 3 253 |
| 14 | Ldkr. Dinslaken | 1 783 | 128 | 8 809 | 390 | 2 588 | 50 | 5 781 | 5 342 |
| 15 | „ Düsseldorf-Mettmann | 3 448 | 253 | 13 552 | 584 | 3 099 | 105 | 9 784 | 8 922 |
| 16 | „ Geldern | 5 948 | 382 | 32 034 | 1 372 | 10 223 | 225 | 20 214 | 17 775 |
| 17 | „ Grevenbroich | 5 471 | 214 | 19 150 | 766 | 4 557 | 259 | 13 578 | 12 749 |
| 18 | „ Kempen-Krefeld | 6 491 | 320 | 28 042 | 1 145 | 7 238 | 312 | 19 347 | 17 706 |
| 19 | „ Kleve | 5 150 | 361 | 35 958 | 1 548 | 13 130 | 179 | 21 101 | 18 090 |
| 20 | „ Moers | 5 936 | 382 | 35 262 | 1 587 | 11 116 | 284 | 22 275 | 19 443 |
| 21 | „ Rees | 4 883 | 380 | 36 374 | 1 559 | 12 932 | 223 | 21 660 | 19 046 |
| 22 | „ Rhein-Wupper-Kreis | 2 717 | 86 | 17 980 | 598 | 4 050 | 151 | 12 561 | 11 776 |
| 23 | Reg.-Bez. Düsseldorf | 50 898 | 2 847 | 257 738 | 12 164 | 74 911 | 2 352 | 168 311 | 150 282 |
| 24 | Stkr. Bonn | 206 | — | 555 | 155 | 43 | 22 | 335 | 270 |
| 25 | „ Köln | 1 482 | 67 | 4 356 | 960 | 479 | 227 | 2 690 | 2 087 |
| 26 | Ldkr. Bergheim (Erft) | 2 934 | 144 | 11 619 | 524 | 3 023 | 169 | 7 903 | 7 238 |
| 27 | „ Bonn | 3 856 | 68 | 14 099 | 840 | 3 776 | 494 | 8 989 | 8 232 |
| 28 | „ Euskirchen | 3 943 | 142 | 21 832 | 1 248 | 5 900 | 988 | 13 746 | 12 820 |
| 29 | „ Köln | 2 092 | 73 | 5 785 | 245 | 1 128 | 60 | 4 332 | 4 075 |
| 30 | „ Oberbergischer Kreis | 1 645 | 54 | 29 055 | 1 685 | 6 654 | 601 | 14 115 | 13 278 |
| 31 | „ Rhein-Berg. Kreis | 3 103 | 107 | 25 687 | 1 218 | 6 970 | 184 | 17 515 | 16 238 |
| 32 | „ Siegkreis | 4 341 | 163 | 31 662 | 2 013 | 8 581 | 482 | 20 586 | 19 235 |
| 33 | Reg.-Bez. Köln | 23 607 | 798 | 138 700 | 8 888 | 36 554 | 3 247 | 90 011 | 83 273 |
| 34 | Stkr. Aachen | 251 | 13 | 2 922 | 282 | 792 | 20 | 1 828 | 1 511 |
| 35 | Ldkr. Aachen | 2 406 | 157 | 20 159 | 703 | 6 121 | 169 | 13 166 | 11 617 |
| 36 | „ Düren | 3 804 | 142 | 18 182 | 973 | 4 486 | 333 | 12 390 | 11 437 |
| 37 | „ Erkelenz | 3 276 | 122 | 18 832 | 694 | 3 854 | 194 | 9 100 | 8 557 |
| 38 | „ Selfkantkreis | — | — | — | — | — | — | — | — |
| 39 | „ Geilenkirchen-Heinsberg | 3 957 | 159 | 21 646 | 1 289 | 6 278 | 325 | 13 754 | 12 647 |
| 40 | „ Jülich | 3 146 | 129 | 15 690 | 864 | 4 435 | 120 | 10 271 | 9 235 |
| 41 | „ Monschau | 795 | 19 | 11 412 | 564 | 3 692 | 201 | 6 955 | 6 462 |
| 42 | „ Schleiden | 2 246 | 66 | 27 437 | 1 923 | 7 944 | 2 128 | 15 442 | 14 045 |
| 43 | Reg.-Bez. Aachen | 19 811 | 807 | 131 280 | 7 282 | 37 602 | 3 490 | 82 906 | 75 561 |
| 44 | Landestell Nordrhein | 94 316 | 4 452 | 527 718 | 28 334 | 149 067 | 9 089 | 341 228 | 309 116 |
| 44 | Stkr. Bocholt | 135 | 6 | 578 | 23 | 160 | 3 | 392 | 375 |
| 45 | „ Bottrop | 279 | 6 | 373 | 4 | 40 | 6 | 323 | 322 |
| 46 | „ Gelsenkirchen | 1 001 | 47 | 1 818 | 193 | 239 | 19 | 1 317 | 1 168 |
| 47 | „ Gladbeck | 343 | 22 | 999 | 46 | 165 | 8 | 780 | 735 |
| 48 | „ Münster | 679 | 34 | 2 306 | 88 | 610 | 26 | 1 582 | 1 480 |
| 49 | „ Recklinghausen | 919 | 57 | 1 955 | 154 | 903 | 26 | 1 472 | 1 369 |
| 50 | Ldkr. Ahaus | 6 728 | 813 | 42 805 | 2 397 | 15 863 | 163 | 24 382 | 22 368 |
| 51 | „ Beckum | 7 084 | 560 | 48 682 | 2 853 | 15 502 | 419 | 24 908 | 22 248 |
| 52 | „ Borken | 6 314 | 537 | 43 801 | 1 874 | 14 448 | 285 | 27 194 | 24 597 |
| 53 | „ Coesfeld | 6 875 | 856 | 38 246 | 2 474 | 14 081 | 238 | 21 453 | 19 239 |
| 54 | „ Lüdinghausen | 7 476 | 876 | 36 262 | 2 695 | 12 636 | 292 | 20 639 | 19 056 |
| 55 | „ Münster | 7 960 | 731 | 42 202 | 2 300 | 15 036 | 290 | 24 576 | 22 234 |
| 56 | „ Recklinghausen | 5 716 | 465 | 22 792 | 883 | 5 698 | 162 | 16 049 | 14 872 |
| 57 | „ Steinfurt | 8 152 | 960 | 42 507 | 2 333 | 15 381 | 327 | 23 886 | 21 927 |
| 58 | „ Tecklenburg | 7 693 | 538 | 45 467 | 2 439 | 15 213 | 349 | 27 466 | 25 645 |
| 59 | „ Warendorf | 6 184 | 329 | 34 053 | 1 558 | 11 223 | 257 | 21 015 | 19 392 |
| 60 | Reg.-Bez. Münster | 73 518 | 6 837 | 399 846 | 22 314 | 137 248 | 2 870 | 237 414 | 217 027 |

3. Dezember 1951

| Schweine | | | | | Schafe | Ziegen | Hühner (Hähne, Hühner u. Küken) ohne Trut-, Perl- und Zwerg- hähne u. -hühner | Gänse (Gänse- riche, Gänse u. Gänse- küken) | Enten (Enteriche, Enten u. Enten- küken) | Bienen- stöcke (Bienen- völker) | Lfd. Nr. |
|-----------|------------------------------------|--|---|--|---------|--------|---|--|--|--|-------------|
| insgesamt | darunter | | | | | | | | | | |
| | Ferkel unter 8 Wochen alt | Jung- schweine 8 Wochen bis unter 1/2 Jahr alt | Zuchtsauen 1/2 Jahr alt und älter | Schlacht- schweine 1/2 Jahr alt und älter | | | | | | | |
| 9 989 | 601 | 2 426 | 380 | 6 550 | 2 379 | 427 | 149 857 | 3 235 | 2 145 | 2 832 | 1 |
| 6 121 | 690 | 2 127 | 287 | 2 992 | 1 945 | 392 | 178 344 | 3 141 | 2 487 | 1 901 | 2 |
| 14 988 | 1 060 | 3 659 | 332 | 9 862 | 2 845 | 643 | 322 301 | 2 873 | 4 395 | 688 | 3 |
| 6 454 | 965 | 2 595 | 335 | 2 527 | 1 341 | 330 | 93 731 | 3 100 | 1 818 | 923 | 4 |
| 6 571 | 1 099 | 2 325 | 343 | 2 789 | 1 094 | 523 | 72 709 | 1 718 | 1 362 | 691 | 5 |
| 4 503 | 531 | 1 417 | 177 | 2 366 | 1 292 | 225 | 128 502 | 2 315 | 2 778 | 428 | 6 |
| 3 054 | 465 | 1 269 | 200 | 1 107 | 50 | 305 | 43 442 | 883 | 448 | 141 | 7 |
| 7 211 | 628 | 2 221 | 186 | 4 165 | 1 299 | 172 | 163 369 | 2 512 | 2 743 | 402 | 8 |
| 1 000 | 73 | 365 | 43 | 517 | 414 | 276 | 58 531 | 772 | 699 | 832 | 9 |
| 2 236 | 302 | 981 | 124 | 824 | 200 | 296 | 44 884 | 981 | 1 045 | 440 | 10 |
| 2 093 | 306 | 752 | 133 | 893 | 909 | 372 | 102 098 | 1 469 | 1 433 | 550 | 11 |
| 2 324 | 443 | 1 028 | 125 | 723 | 201 | 120 | 24 487 | 610 | 353 | 211 | 12 |
| 7 579 | 432 | 1 348 | 180 | 5 608 | 1 051 | 312 | 106 161 | 1 424 | 1 832 | 1 582 | 13 |
| 16 466 | 3 159 | 7 182 | 1 263 | 4 820 | 2 068 | 286 | 97 489 | 3 057 | 1 308 | 1 144 | 14 |
| 13 503 | 2 690 | 7 810 | 1 152 | 6 781 | 5 088 | 1 032 | 201 780 | 5 875 | 7 175 | 2 129 | 15 |
| 58 864 | 14 099 | 26 980 | 4 782 | 12 888 | 2 389 | 799 | 160 648 | 3 891 | 3 187 | 2 902 | 16 |
| 34 978 | 6 111 | 14 721 | 2 311 | 11 718 | 5 201 | 2 848 | 175 447 | 5 080 | 3 757 | 2 387 | 17 |
| 49 826 | 9 453 | 24 464 | 3 626 | 12 181 | 4 734 | 1 678 | 223 258 | 7 152 | 2 891 | 2 954 | 18 |
| 53 751 | 12 604 | 22 624 | 4 906 | 13 454 | 1 763 | 492 | 152 436 | 4 041 | 3 071 | 2 926 | 19 |
| 59 873 | 11 735 | 26 248 | 4 275 | 17 446 | 3 266 | 1 480 | 280 768 | 8 286 | 5 292 | 3 578 | 20 |
| 41 010 | 8 670 | 19 469 | 2 986 | 9 763 | 2 546 | 203 | 131 755 | 3 740 | 2 719 | 3 122 | 21 |
| 12 172 | 1 625 | 5 203 | 760 | 4 523 | 3 176 | 1 393 | 188 035 | 4 092 | 2 195 | 2 027 | 22 |
| 419 516 | 77 741 | 177 214 | 28 906 | 134 497 | 45 241 | 14 604 | 3 100 027 | 70 197 | 55 133 | 34 790 | 23 |
| 1 738 | 135 | 388 | 56 | 1 155 | 428 | 240 | 27 626 | 497 | 370 | 354 | 24 |
| 13 005 | 1 304 | 2 989 | 621 | 8 037 | 7 192 | 508 | 145 718 | 2 905 | 1 917 | 1 075 | 25 |
| 20 583 | 3 507 | 8 861 | 1 314 | 6 755 | 4 179 | 1 686 | 113 762 | 3 230 | 2 273 | 1 504 | 26 |
| 17 186 | 2 872 | 7 386 | 1 053 | 5 782 | 3 117 | 3 734 | 101 657 | 2 247 | 2 353 | 2 082 | 27 |
| 24 138 | 4 720 | 10 476 | 1 818 | 6 976 | 5 094 | 2 716 | 118 803 | 3 487 | 2 587 | 3 231 | 28 |
| 15 503 | 2 710 | 6 436 | 1 046 | 5 216 | 7 376 | 1 621 | 120 678 | 3 185 | 2 035 | 940 | 29 |
| 10 907 | 788 | 4 208 | 398 | 5 494 | 3 124 | 2 471 | 138 424 | 2 885 | 1 047 | 3 939 | 30 |
| 12 620 | 1 656 | 5 263 | 859 | 4 783 | 4 348 | 2 083 | 158 753 | 3 904 | 2 180 | 2 539 | 31 |
| 22 009 | 3 217 | 9 102 | 1 478 | 8 101 | 4 519 | 5 363 | 207 503 | 5 062 | 2 923 | 4 095 | 32 |
| 137 639 | 20 909 | 55 109 | 8 643 | 52 299 | 39 377 | 20 422 | 1 132 924 | 27 402 | 17 685 | 19 759 | 33 |
| 1 991 | 203 | 473 | 71 | 1 240 | 664 | 35 | 30 262 | 744 | 921 | 241 | 34 |
| 11 411 | 1 647 | 4 935 | 864 | 3 911 | 4 106 | 564 | 216 460 | 3 518 | 3 918 | 2 122 | 35 |
| 25 679 | 4 960 | 11 680 | 1 850 | 7 061 | 8 333 | 1 380 | 137 325 | 3 770 | 3 127 | 2 947 | 36 |
| 17 948 | 3 549 | 8 632 | 1 175 | 4 506 | 2 542 | 966 | 109 231 | 2 267 | 1 341 | 1 490 | 37 |
| 25 684 | 5 341 | 13 435 | 1 242 | 5 613 | 8 339 | 1 191 | 153 251 | 1 931 | 1 864 | 2 055 | 38 |
| 18 699 | 4 120 | 8 176 | 1 308 | 5 026 | 3 146 | 400 | 89 435 | 2 528 | 1 976 | 1 315 | 39 |
| 4 564 | 600 | 2 942 | 166 | 849 | 919 | 154 | 44 553 | 672 | 188 | 889 | 40 |
| 15 379 | 2 464 | 8 336 | 628 | 3 904 | 1 855 | 2 146 | 90 782 | 1 382 | 674 | 2 958 | 41 |
| 121 350 | 22 884 | 58 609 | 7 304 | 32 110 | 24 904 | 6 836 | 871 299 | 16 812 | 14 009 | 14 017 | 42 |
| 678 505 | 121 534 | 290 932 | 44 853 | 218 906 | 109 522 | 41 862 | 5 104 250 | 114 411 | 86 827 | 68 566 | 43 |
| 1 627 | 180 | 807 | 75 | 565 | 124 | 45 | 17 104 | 94 | 153 | 233 | 44 |
| 4 101 | 338 | 1 119 | 84 | 2 557 | 362 | 114 | 86 450 | 2 024 | 580 | 363 | 45 |
| 9 981 | 1 301 | 2 748 | 428 | 5 455 | 417 | 335 | 198 600 | 2 166 | 2 495 | 284 | 46 |
| 4 259 | 616 | 1 420 | 268 | 1 957 | 199 | 59 | 74 796 | 1 064 | 784 | 340 | 47 |
| 5 205 | 825 | 1 768 | 320 | 2 270 | 475 | 142 | 39 113 | 543 | 541 | 2 039 | 48 |
| 7 535 | 1 137 | 2 036 | 462 | 3 885 | 454 | 323 | 78 315 | 1 496 | 865 | 368 | 49 |
| 60 364 | 17 934 | 21 348 | 7 137 | 13 855 | 1 377 | 194 | 142 528 | 3 263 | 3 039 | 2 666 | 50 |
| 69 540 | 13 582 | 28 260 | 5 096 | 22 462 | 3 201 | 2 858 | 200 229 | 4 066 | 3 183 | 3 857 | 51 |
| 58 493 | 13 496 | 28 276 | 4 810 | 11 841 | 1 646 | 111 | 154 461 | 2 940 | 2 539 | 2 768 | 52 |
| 58 104 | 16 617 | 19 848 | 6 696 | 14 800 | 1 460 | 304 | 139 889 | 3 132 | 1 734 | 3 797 | 53 |
| 66 340 | 14 373 | 27 401 | 4 986 | 19 454 | 2 375 | 1 318 | 188 974 | 2 442 | 2 296 | 3 518 | 54 |
| 89 579 | 15 664 | 27 837 | 5 917 | 19 997 | 1 417 | 707 | 163 371 | 2 675 | 2 689 | 3 316 | 55 |
| 51 894 | 10 486 | 19 361 | 4 014 | 17 932 | 2 315 | 876 | 260 652 | 4 543 | 3 296 | 2 961 | 56 |
| 75 627 | 23 495 | 22 949 | 9 151 | 19 921 | 1 689 | 864 | 186 442 | 2 809 | 2 493 | 4 744 | 57 |
| 76 895 | 21 116 | 28 798 | 7 864 | 18 999 | 2 937 | 2 931 | 178 561 | 2 628 | 2 462 | 4 181 | 58 |
| 64 516 | 13 118 | 30 060 | 4 385 | 16 853 | 1 559 | 752 | 128 439 | 1 050 | 960 | 3 034 | 59 |
| 684 040 | 164 278 | 264 034 | 61 687 | 192 803 | 22 007 | 11 433 | 2 233 024 | 36 935 | 31 109 | 38 469 | 60 |

2. Viehbestände am

| Lfd. Nr. | Verwaltungsbezirk | Pferde | | Rindvieh | | | | | |
|----------|----------------------------|-----------|-------------------------------|-----------|---------------------------|---|--|--------------------------|-----------------|
| | | insgesamt | davon Fohlen unter 1 Jahr alt | insgesamt | davon | | | | |
| | | | | | Kälber unter 3 Monate alt | Jungvieh 3 Monate bis unter 2 Jahre alt | Bullen, Stiere, Ochsen 2 Jahre alt und älter | Kühe und Färsen zusammen | davon Milchkühe |
| 61 | Stkr. Bielefeld | 341 | 11 | 616 | 94 | 122 | 9 | 461 | 429 |
| 62 | „ Herford | 213 | 2 | 651 | 29 | 108 | 5 | 509 | 465 |
| 63 | Ldkr. Bielefeld | 1 865 | 64 | 8 564 | 403 | 1 910 | 203 | 6 048 | 5 622 |
| 64 | „ Büren | 5 496 | 436 | 33 590 | 2 443 | 12 253 | 212 | 18 622 | 16 823 |
| 65 | „ Detmold | 4 165 | 171 | 19 477 | 1 171 | 5 955 | 211 | 12 140 | 10 916 |
| 66 | „ Halle | 3 320 | 69 | 19 881 | 1 214 | 3 308 | 501 | 14 863 | 14 081 |
| 67 | „ Herford | 4 537 | 94 | 19 771 | 1 281 | 4 439 | 177 | 13 874 | 12 998 |
| 68 | „ Hörter | 5 586 | 432 | 27 980 | 2 056 | 10 049 | 161 | 15 714 | 13 679 |
| 69 | „ Lemgo | 4 921 | 174 | 22 804 | 1 209 | 6 349 | 232 | 14 521 | 13 134 |
| 70 | „ Lübbecke | 6 012 | 122 | 37 938 | 2 875 | 10 597 | 305 | 24 161 | 22 476 |
| 71 | „ Minden | 5 997 | 99 | 33 826 | 2 421 | 8 860 | 282 | 21 763 | 20 249 |
| 72 | „ Paderborn | 4 776 | 294 | 24 608 | 1 368 | 8 375 | 141 | 14 724 | 13 424 |
| 73 | „ Warburg | 4 547 | 360 | 22 674 | 1 647 | 7 743 | 199 | 13 085 | 11 407 |
| 74 | „ Wiedenbrück | 5 264 | 160 | 33 190 | 1 281 | 9 864 | 525 | 21 570 | 19 840 |
| 75 | Reg.-Bez. Detmold | 57 040 | 2 481 | 304 570 | 19 365 | 89 927 | 3 163 | 192 115 | 175 536 |
| 76 | Stkr. Bochum | 929 | 29 | 2 855 | 361 | 200 | 21 | 2 273 | 2 086 |
| 77 | „ Castrop-Rauxel | 396 | 30 | 850 | 23 | 131 | 8 | 688 | 636 |
| 78 | „ Dortmund | 2 391 | 150 | 7 266 | 390 | 1 458 | 174 | 5 254 | 4 441 |
| 79 | „ Hagen i. W. | 423 | 13 | 2 054 | 189 | 381 | 23 | 1 468 | 1 301 |
| 80 | „ Hamm (Westf.) | 247 | 5 | 454 | 22 | 124 | 8 | 305 | 271 |
| 81 | „ Herne | 273 | 12 | 426 | 5 | 29 | 1 | 391 | 363 |
| 82 | „ Iserlohn | 50 | — | 361 | 37 | 109 | 9 | 156 | 148 |
| 83 | „ Lüdenscheid | 64 | 4 | 329 | 58 | 48 | 3 | 220 | 161 |
| 84 | „ Lünen | 345 | 29 | 799 | 28 | 208 | 8 | 555 | 516 |
| 85 | „ Siegen | 56 | 1 | 129 | 2 | 30 | 6 | 91 | 87 |
| 86 | „ Wanne-Eickel | 156 | — | 127 | 2 | 11 | 2 | 112 | 110 |
| 87 | „ Wattenscheid | 214 | 8 | 527 | 22 | 66 | 6 | 433 | 413 |
| 88 | „ Witten | 344 | 19 | 1 054 | 29 | 116 | 9 | 900 | 870 |
| 89 | Ldkr. Altena | 2 432 | 60 | 19 572 | 1 095 | 5 063 | 221 | 13 203 | 12 111 |
| 90 | „ Arnsberg | 2 545 | 151 | 16 435 | 1 181 | 5 133 | 169 | 9 903 | 8 969 |
| 91 | „ Brilon | 2 858 | 149 | 21 243 | 1 555 | 6 739 | 320 | 12 628 | 11 722 |
| 92 | „ Ennepe-Ruhr-Kreis . . | 2 518 | 80 | 16 474 | 604 | 3 419 | 96 | 12 355 | 11 511 |
| 93 | „ Iserlohn | 2 417 | 158 | 11 313 | 576 | 3 240 | 105 | 7 392 | 6 666 |
| 94 | „ Lippstadt | 4 218 | 320 | 25 622 | 1 908 | 9 654 | 235 | 13 835 | 11 974 |
| 95 | „ Meschede | 2 899 | 175 | 22 768 | 2 089 | 7 715 | 254 | 12 760 | 11 849 |
| 96 | „ Olpe | 1 584 | 54 | 17 323 | 1 117 | 5 332 | 387 | 10 497 | 9 878 |
| 97 | „ Siegen | 591 | 3 | 12 507 | 485 | 2 077 | 349 | 9 656 | 9 403 |
| 98 | „ Soest | 5 631 | 360 | 27 321 | 1 770 | 9 238 | 237 | 16 076 | 13 990 |
| 99 | „ Unna | 5 773 | 418 | 21 441 | 1 245 | 6 624 | 233 | 13 339 | 11 918 |
| 100 | „ Wittgenstein | 580 | 14 | 14 936 | 986 | 4 640 | 691 | 8 669 | 7 993 |
| 101 | Reg.-Bez. Arnsberg | 39 959 | 2 247 | 244 185 | 15 652 | 71 815 | 3 560 | 153 158 | 139 350 |
| 102 | Landestell. Westfalen . . | 170 517 | 11 565 | 948 601 | 57 331 | 298 990 | 9 593 | 582 687 | 531 913 |
| 103 | Nordrhein-Westfalen . . | 264 833 | 16 017 | 1 476 319 | 85 665 | 448 057 | 18 682 | 923 915 | 841 029 |
| 104 | dagegen 1950 | 292 079 | 28 889 | 1 425 923 | 71 289 | 427 372 | 20 455 | 906 807 | 820 629 |
| 105 | 1949 | 312 907 | 32 635 | 1 407 681 | 63 098 | 432 123 | 28 475 | 828 985 | 792 688 |
| 106 | 1948 ¹⁾ | 314 643 | 30 572 | 1 347 961 | 47 063 | 441 014 | 28 612 | 838 272 | 717 816 |
| 107 | 1948 | 315 403 | 30 646 | 1 351 895 | 47 179 | 442 241 | 26 720 | 835 555 | 719 243 |
| 108 | 1947 | 318 070 | 33 069 | 1 309 405 | 45 942 | 436 189 | 23 511 | 798 763 | 706 581 |
| 109 | 1946 | 318 382 | 26 597 | 1 340 708 | 61 436 | 402 527 | 28 998 | 847 752 | 766 186 |
| 110 | 1945 | 320 750 | 33 898 | 1 301 838 | 984 956 | | 39 950 | 876 947 | 773 164 |
| 111 | 1944 | | | | | | | | |
| 112 | Alter Gebietsstand | 296 556 | 36 589 | 1 559 612 | 91 193 | 432 126 | 33 719 | 997 574 | 892 125 |
| 113 | (einschl. der z. Z. unter | | | | | | | | |
| 114 | niederländischer bzw. | 1941 | 281 855 | 28 874 | 1 539 074 | 74 892 | 32 650 | 972 560 | 878 374 |
| 115 | belgischer Verwaltung | 1940 | 280 772 | 28 442 | 1 516 396 | 73 179 | 31 637 | 946 010 | 856 123 |
| 116 | stehenden Gebiete) | 1939 | 270 408 | 30 758 | 1 516 311 | 83 651 | 28 796 | 936 425 | 854 515 |
| 117 | | 1938 | 304 651 | 30 149 | 1 541 222 | 81 156 | 28 911 | 948 712 | 861 891 |
| 118 | | 1937 | 307 684 | 30 358 | 1 600 864 | 91 887 | 28 327 | 964 112 | 892 289 |
| 119 | | 1936 | 302 530 | 28 611 | 1 578 181 | 102 040 | 27 529 | 958 838 | 888 938 |
| 120 | | 1935 | 300 594 | 25 372 | 1 475 636 | 90 758 | 23 775 | 937 722 | 870 647 |
| 121 | | 1934 | 299 048 | 23 224 | 1 492 964 | 83 176 | 29 048 | 938 545 | 877 866 |

1) Ohne die z. Z. unter niederländischer bzw. belgischer Verwaltung stehenden Gebiete.

3. Dezember 1951

| insgesamt | Schweine | | | | Schafe | Ziegen | Hühner (Hähne, Hühner u. Küken) ohne Trut-, Perl- und Zwerg- hähne u. -hühner | Gänse (Gänse- röcke, Gänse u. Gänse- küken) | Enten (Enterliche, Enten u. Enten- küken) | Bienen- stöcke (Bienen- völker) | Lfd. Nr. |
|--|--|---|--|--|--|--|--|--|--|--|--|
| | darunter | | | | | | | | | | |
| | Ferkel unter 8 Wochen alt | Jung- schweine 8 Wochen bis unter 1 1/2 Jahr alt | Zuchtsauen 1 1/2 Jahr alt und älter | Schlacht- schweine 1 1/2 Jahr alt und älter | | | | | | | |
| 4 805 4 592 | 557 1 107 | 870 910 | 127 233 | 3 240 2 338 | 208 34 | 1 019 151 | 43 087 15 719 | 244 116 | 233 61 | 926 700 | 61 62 |
| 29 684 58 521 57 595 56 385 92 688 55 935 78 080 103 838 135 833 49 282 42 699 71 146 | 5 953 11 429 10 251 18 812 25 643 10 454 15 226 36 009 36 972 11 080 8 400 13 303 | 8 987 23 403 18 865 26 226 27 756 21 727 26 695 35 553 50 852 18 449 17 764 33 731 | 1 828 3 650 3 563 3 615 8 548 3 257 5 300 11 941 11 294 3 544 2 440 8 923 | 12 855 17 924 24 764 18 828 30 588 20 379 30 625 20 184 36 512 16 121 14 010 20 105 | 897 8 943 3 778 1 626 4 159 5 410 3 233 1 636 4 904 5 177 5 182 2 144 | 3 731 2 093 10 877 1 712 3 138 6 529 11 028 2 946 8 618 1 985 3 317 1 614 | 86 932 98 138 124 640 110 873 176 504 95 026 143 890 176 285 222 742 123 649 66 862 226 040 | 1 027 8 009 5 042 1 103 1 495 9 429 4 293 1 272 4 478 8 630 8 871 4 066 | 550 1 962 2 883 886 1 495 2 507 2 905 855 1 865 3 010 2 170 1 602 | 1 012 3 792 3 262 1 645 2 564 3 654 3 229 3 136 4 087 3 692 1 791 4 192 | 63 64 65 66 67 68 69 70 71 72 73 74 |
| 839 083 | 199 196 | 311 788 | 63 263 | 263 273 | 47 331 | 58 758 | 1 709 885 | 58 135 | 22 917 | 37 682 | 75 |
| 11 018 8 921 23 069 2 831 1 935 3 732 609 444 3 964 300 1 516 1 793 3 281 | 1 150 581 3 229 264 284 481 25 30 582 18 161 279 529 | 2 174 1 414 5 114 680 712 1 173 95 86 1 200 34 468 477 920 | 364 172 1 076 127 37 101 7 3 140 8 42 115 152 | 7 288 1 744 13 573 1 757 960 1 972 482 325 2 040 239 843 914 1 667 | 2 124 664 2 838 721 192 568 289 76 311 200 213 365 1 075 | 787 223 2 822 509 298 80 142 106 175 310 72 180 539 | 215 637 59 621 288 890 60 631 36 124 76 616 11 388 12 421 48 740 15 040 62 884 48 409 54 810 | 2 753 1 152 3 474 833 221 1 382 164 121 752 49 1 008 541 596 | 2 975 884 4 766 948 438 1 251 178 165 761 58 888 779 676 | 627 171 1 601 1 221 288 130 165 278 276 330 45 121 384 | 76 77 78 79 80 81 82 83 84 85 86 87 88 |
| 9 259 22 356 28 286 11 911 15 822 43 524 25 817 15 790 12 935 47 436 47 304 10 250 | 975 3 292 5 143 1 494 2 609 7 604 4 593 1 646 941 9 393 9 106 1 925 | 3 074 7 846 11 110 4 457 5 541 17 762 9 484 6 017 2 685 19 125 16 779 4 286 | 424 1 153 1 396 681 890 2 719 1 723 755 141 3 330 2 766 449 | 4 768 10 009 10 577 5 251 6 752 15 339 9 354 7 332 9 763 15 466 18 541 3 567 | 2 169 4 733 4 589 2 809 2 750 9 354 5 373 944 2 120 5 786 5 131 944 | 3 452 4 074 5 104 1 197 3 823 2 464 1 801 2 605 11 132 2 989 2 834 1 667 | 122 991 87 605 67 624 162 781 125 191 93 934 77 135 73 020 124 118 118 608 215 434 44 441 | 1 828 2 073 1 040 3 201 3 353 3 897 1 648 718 768 3 664 5 047 1 094 | 1 380 1 526 748 2 740 3 196 1 568 1 010 396 580 3 879 6 658 401 | 3 258 4 172 2 862 2 548 3 591 2 856 4 046 2 414 4 494 3 022 2 854 1 597 | 89 90 91 92 93 94 95 96 97 98 99 100 |
| 349 103 | 55 674 | 122 713 | 18 781 | 151 109 | 56 338 | 47 325 | 2 299 088 | 41 167 | 38 844 | 43 345 | 101 |
| 1 872 226 | 419 148 | 698 535 | 143 731 | 607 185 | 125 676 | 117 516 | 6 241 997 | 136 237 | 92 870 | 119 496 | 102 |
| 2 550 731 | 540 682 | 989 467 | 188 584 | 826 091 | 235 198 | 159 378 | 11 346 247 | 250 648 | 179 697 | 188 062 | 103 |
| 2 129 608 1 756 800 1 213 888 | 484 189 353 184 245 765 | 783 688 593 107 378 556 | 195 202 155 958 142 714 | 661 145 638 121 431 427 | 284 358 306 958 384 128 | 169 075 177 081 172 215 | 10 626 890 8 655 008 4 966 191 | 272 217 357 321 279 155 | 165 138 169 868 72 470 | 187 667 182 328 147 700 | 104 105 106 |
| 1 216 235 1 049 077 1 198 189 1 098 878 | 246 491 201 109 186 900 231 563 | 379 850 350 995 419 218 324 245 | 143 011 113 433 148 371 133 345 | 431 933 370 341 429 643 402 574 | 385 010 357 605 309 509 278 804 | 172 308 156 739 151 707 150 202 | 4 975 072 3 740 167 3 988 873 . | 279 864 228 644 221 870 240 960 | 72 603 50 904 61 437 70 617 | 148 053 129 673 124 724 . | 107 108 109 110 |
| 1 772 814 | 283 764 | 548 213 | 167 452 | 715 003 | 355 893 | 177 724 | 5 982 142 | 427 161 | 286 270 | 173 557 | 111 112 113 |
| 1 839 800 2 142 772 2 559 425 2 355 816 2 317 731 2 748 093 2 396 346 2 376 235 | 277 310 338 644 465 537 374 983 338 681 514 413 464 573 406 413 | 566 931 694 664 926 429 812 330 799 176 1 023 113 874 095 907 105 | 144 714 160 125 194 150 197 253 167 003 226 901 209 410 188 723 | 844 326 941 268 964 939 962 271 1 004 163 971 128 836 616 863 137 | 273 125 251 091 238 391 231 335 216 516 199 509 166 764 137 820 | 178 217 189 481 208 792 228 196 250 810 260 481 256 929 264 656 | 8 550 551 10 728 190 11 545 854 10 661 815 10 388 962 11 095 967 10 804 293 11 052 627 | 220 767 205 355 194 845 221 803 210 596 227 256 224 113 243 239 | 301 587 229 362 165 487 157 889 166 827 201 198 214 252 251 471 | 174 145 187 785 195 248 176 979 179 606 178 415 146 254 142 003 | 114 115 116 117 118 119 120 121 |

3. Ergebnisse der Schweine

| Lfd. Nr. | Datum bzw. Monat der Zählung ¹⁾ | Ferkel unter 8 Wochen alt | Jungschweine 8 Wochen bis noch nicht ½ Jahr alt | Eber | | Zuchtsauen (ohne die zur Mast aufgestellten Sauen) | | | |
|----------|--|---------------------------|---|-----------------------------|----------------------|--|----------------|----------------------|----------------|
| | | | | ½ bis noch nicht 1 Jahr alt | 1 Jahr alt und älter | ½ Jahr bis noch nicht 1 Jahr alt | | 1 Jahr alt und älter | |
| | | | | | | trächtig | nicht trächtig | trächtig | nicht trächtig |
| | Durchschnitt der Jahre 1935—1939 | | | | | | | | |
| 1 | März | 577 230 | 938 871 | 4 587 | 5 868 | 48 900 | 26 928 | 76 078 | 56 004 |
| 2 | Juni | 492 649 | 1 188 754 | 4 497 | 5 696 | 37 289 | 25 097 | 89 896 | 56 859 |
| 3 | September | 577 618 | 1 098 697 | 3 796 | 5 787 | 29 380 | 27 825 | 76 664 | 68 406 |
| 4 | Dezember | 431 637 | 887 029 | 4 768 | 5 269 | 37 423 | 25 945 | 84 819 | 50 756 |
| 5 | 8. Dezember 1945 | 231 563 | 324 245 | 3 788 | 3 363 | 30 688 | 27 421 | 44 219 | 31 017 |
| 6 | 18. März 1946 | 267 921 | 432 129 | 5 110 | 3 441 | 33 755 | 28 855 | 45 147 | 34 358 |
| 7 | 11. Juni 1946 | 248 086 | 566 685 | 7 845 | 3 871 | 24 824 | 28 474 | 48 919 | 44 747 |
| 8 | 2. September 1946 | 229 312 | 542 523 | 8 026 | 3 785 | 27 143 | 31 086 | 48 764 | 41 852 |
| 9 | 8. Dezember 1946 | 186 900 | 419 218 | 9 898 | 4 159 | 30 385 | 34 250 | 48 623 | 35 113 |
| 10 | 3. März 1947 | 215 242 | 405 020 | 6 796 | 4 130 | 35 976 | 26 632 | 46 181 | 31 849 |
| 11 | 3. Juni 1947 | 215 431 | 484 674 | 6 806 | 4 194 | 28 851 | 25 640 | 58 818 | 34 439 |
| 12 | 8. September 1947 | 210 846 | 474 810 | 8 220 | 4 172 | 26 780 | 23 647 | 45 100 | 32 248 |
| 13 | 8. Dezember 1947 | 201 109 | 350 995 | 9 015 | 4 184 | 21 717 | 24 155 | 41 432 | 26 129 |
| 14 | 3. März 1948 | 183 354 | 409 315 | 5 617 | 3 598 | 27 572 | 20 965 | 42 255 | 21 344 |
| 15 | 3. Juni 1948 | 175 242 | 457 763 | 9 510 | 3 914 | 18 432 | 20 719 | 42 207 | 31 792 |
| 16 | 8. September 1948 | 206 197 | 418 940 | 8 148 | 3 634 | 25 817 | 23 018 | 42 277 | 30 322 |
| 17 | 8. Dezember 1948 | 246 491 | 379 850 | 10 322 | 4 128 | 32 691 | 31 606 | 48 058 | 30 656 |
| 18 | 3. März 1949 | 290 036 | 521 159 | 7 459 | 3 559 | 42 110 | 29 505 | 50 680 | 32 779 |
| 19 | 3. Juni 1949 | 319 463 | 675 570 | 8 610 | 3 488 | 29 940 | 28 036 | 57 002 | 44 376 |
| 20 | 3. September 1949 | 340 058 | 655 295 | 8 400 | 3 355 | 34 019 | 28 599 | 58 000 | 40 582 |
| 21 | 3. Dezember 1949 | 358 184 | 693 107 | 11 239 | 4 191 | 32 692 | 29 469 | 54 736 | 39 061 |
| 22 | 3. März 1950 | 376 270 | 714 854 | 6 810 | 3 511 | 46 306 | 26 827 | 59 066 | 37 881 |
| 23 | 3. Juni 1950 | 398 264 | 806 385 | 9 356 | 3 896 | 48 848 | 29 386 | 71 744 | 46 942 |
| 24 | 2. September 1950 | 512 101 | 837 520 | 5 787 | 3 471 | 50 591 | 35 282 | 69 527 | 51 248 |
| 25 | 2. Dezember 1950 | 484 189 | 783 688 | 2 509 | 2 875 | 44 160 | 26 579 | 77 529 | 46 984 |
| 26 | 2. März 1951 | 553 924 | 904 337 | 3 416 | 3 001 | 51 140 | 31 239 | 74 157 | 50 759 |
| 27 | 4. Juni 1951 | 496 183 | 1 068 455 | 2 869 | 2 888 | 48 173 | 29 124 | 87 373 | 55 768 |
| 28 | 3. September 1951 | 603 044 | 1 107 133 | 2 866 | 3 189 | 45 363 | 33 606 | 76 212 | 60 822 |
| 29 | 8. Dezember 1951 | 540 682 | 989 467 | 2 616 | 3 291 | 33 685 | 28 606 | 70 992 | 55 301 |
| 30 | 3. März 1952 | 590 000 | 1 119 000 | 3 600 | 4 100 | 45 500 | 25 900 | 77 100 | 50 800 |
| 31 | 3. Juni 1952 | 533 751 | 1 101 036 | 2 891 | 3 227 | 41 725 | 26 642 | 76 613 | 56 460 |

¹⁾ In den Großstädten wurden nur folgende Zählungen durchgeführt: Dezember 1934, 1935 (nur Krefeld-Uerdingen), 1936, 1937, 1938, 1950, 1951. Es wurden ersatzweise für die übrigen Zählungen die Ergebnisse folgender Zählungen eingesetzt: Dezember 1934, 1935 März, Juni und September 1949, 1950 und die Juni-Zählung 1951 wurden die Ergebnisse der Dezember-Zählung 1948, 1949 bzw. 1950 als 100 000 Einwohnern wurde die September-Zählung 1948 nicht durchgeführt. Es wurden die Ergebnisse der Juni-Zählung 1948 Zählung umgerechnet. Die Zählung im März 1952 erfolgte in allen Stadt- und Landkreisen als Stichprobenerhebung. — *) Ergebnisse

4. Milcherzeugung und

| Jahr | Milchkühe (Milch- und Milchbearbeitungskühe) | | | | | | | | | Monatlicher Milchertrag im Durchschnitt sämtlicher Milchkühe | Verwendung der Kuhmilch (Vollmilch) | | | |
|---------------|--|-------------|-----------|----------------------------|-------------|-----------|----------------------------|-------------|-----------|--|-------------------------------------|---------------------|------|--|
| | Kontrollkühe | | | Andere Kühe | | | Milchkühe insgesamt | | | | verfügt | im eigenen Haushalt | | abgeliefert an Molke- reien, Ver- braucher und Händler |
| | durchschnittlicher Bestand | Milchertrag | | durchschnittlicher Bestand | Milchertrag | | durchschnittlicher Bestand | Milchertrag | | | | | | |
| | | je Kuh | insgesamt | | je Kuh | insgesamt | | je Kuh | insgesamt | | | | | |
| | | | | | | | | | | | | | | |
| | Anzahl | kg | 1000 kg | Anzahl | kg | 1000 kg | Anzahl | kg | 1000 kg | kg | vH der Erzeugung | | | |
| 1937. | 348 424 | 3 399 | . | 537 107 | 2 959 | . | 885 531 | 3 132 | 2 773 749 | 261 | 7,7 | 10,1 | 11,4 | 70,8 |
| 1938. | 459 442 | 3 357 | . | 417 648 | 2 929 | . | 877 090 | 3 153 | 2 785 602 | 263 | 7,9 | 10,7 | 10,2 | 71,2 |
| 1939. | 494 850 | 3 452 | . | 348 178 | 3 023 | . | 843 028 | 3 277 | 2 760 398 | 273 | 7,7 | 9,0 | 8,9 | 75,1 |
| 1940. | 359 650 | 3 268 | . | 437 899 | 2 955 | . | 847 349 | 3 088 | 2 616 417 | 257 | 6,9 | 7,8 | 3,7 | 81,6 |
| 1941. | 303 361 | 3 342 | . | 565 606 | 2 937 | . | 868 967 | 3 073 | 2 675 034 | 257 | 6,5 | 7,1 | 2,6 | 83,8 |
| 1947. | 219 131 | 2 113 | . | 532 965 | 1 689 | . | 752 096 | 1 742 | 1 310 161 | 145 | . | . | . | . |
| 1948. | 177 157 | 2 629 | 485 632 | 528 690 | 1 916 | 1 013 160 | 705 787 | 2 095 | 1 478 792 | 175 | 2,9 | 15,4 | 1,7 | 73,0 |
| 1949. | 179 112 | 3 557 | 637 093 | 547 483 | 2 637 | 1 470 948 | 726 595 | 2 901 | 2 108 041 | 242 | 3,6 | 12,6 | 1,6 | 77,3 |
| 1950. | 229 171 | 4 063 | 931 090 | 587 077 | 3 186 | 1 806 022 | 796 248 | 3 433 | 2 737 112 | 286 | 7,9 | 10,7 | 2,4 | 79,0 |
| 1951. | 255 056 | 4 182 | 1 066 540 | 568 382 | 3 356 | 1 907 254 | 823 438 | 3 611 | 2 973 794 | 301 | 3,8 | 9,6 | 3,9 | 77,7 |

zählungen vor und nach dem Kriege

| Andere Schweine (Schlacht- u. Mastschweine) | | Schweine insgesamt | | Meßzahlen | | | | | Lfd. Nr. |
|--|-------------------------|-----------------------|----------------------------------|-------------------------------|-------------------|-------|------------|-----------------------------|-------------|
| $\frac{1}{2}$ bis noch nicht 1 Jahr alt | 1 Jahr alt und älter | | | Ferkel | Jung- schweine | Eber | Zuchtsauen | Schlacht- u Mastschweine | |
| | | Anzahl | 1935—1939 = 100 ^{a)} | 1935—1939 = 100 ^{a)} | | | | | |
| 375 874 | 45 723 | 2 145 563 | 100,0 | 100,0 | 100,0 | 100,0 | 100,0 | 100,0 | 1 |
| 390 336 | 35 020 | 2 321 073 | 100,0 | 100,0 | 100,0 | 100,0 | 100,0 | 100,0 | 2 |
| 734 665 | 57 337 | 2 680 123 | 100,0 | 100,0 | 100,0 | 100,0 | 100,0 | 100,0 | 3 |
| 821 364 | 126 460 | 2 475 470 | 100,0 | 100,0 | 100,0 | 100,0 | 100,0 | 100,0 | 4 |
| 338 373 | 69 201 | 1 098 878 | 44,4 | 53,6 | 36,6 | 71,2 | 67,0 | 42,5 | 5 |
| 74 371 | 12 034 | 985 121 | 43,6 | 46,4 | 46,3 | 85,9 | 69,1 | 20,5 | 6 |
| 135 813 | 13 638 | 1 122 815 | 43,4 | 50,4 | 47,9 | 114,9 | 70,3 | 35,1 | 7 |
| 285 555 | 28 884 | 1 241 830 | 46,3 | 39,7 | 49,4 | 123,4 | 71,1 | 39,7 | 8 |
| 368 557 | 61 086 | 1 198 189 | 43,4 | 43,3 | 47,3 | 140,1 | 74,6 | 45,3 | 9 |
| 98 033 | 14 938 | 879 790 | 41,0 | 37,3 | 43,4 | 109,8 | 69,3 | 25,6 | 10 |
| 113 362 | 11 403 | 977 608 | 42,1 | 43,7 | 40,9 | 98,1 | 68,3 | 29,3 | 11 |
| 285 913 | 30 712 | 1 142 527 | 42,6 | 36,5 | 43,2 | 130,0 | 63,2 | 40,0 | 12 |
| 309 225 | 61 116 | 1 049 077 | 42,4 | 40,6 | 39,6 | 131,5 | 57,0 | 39,1 | 13 |
| 83 967 | 15 508 | 806 540 | 37,6 | 31,8 | 43,1 | 92,5 | 55,3 | 23,6 | 14 |
| 121 564 | 15 635 | 896 818 | 38,6 | 35,6 | 38,7 | 131,7 | 54,1 | 32,3 | 15 |
| 318 801 | 34 069 | 1 110 733 | 41,4 | 35,7 | 38,1 | 123,6 | 59,8 | 44,5 | 16 |
| 349 087 | 82 846 | 1 216 235 | 49,1 | 57,1 | 42,8 | 148,9 | 71,9 | 45,6 | 17 |
| 107 696 | 19 803 | 1 104 736 | 51,5 | 50,2 | 55,8 | 110,7 | 76,4 | 30,2 | 18 |
| 161 537 | 16 935 | 1 344 957 | 57,9 | 64,8 | 57,1 | 118,7 | 76,2 | 42,0 | 19 |
| 442 231 | 42 020 | 1 647 559 | 61,5 | 58,9 | 59,6 | 123,3 | 77,2 | 61,1 | 20 |
| 523 548 | 114 573 | 1 755 800 | 70,9 | 81,8 | 66,9 | 153,7 | 78,4 | 67,3 | 21 |
| 220 946 | 32 175 | 1 524 646 | 71,1 | 65,2 | 76,5 | 103,7 | 83,8 | 60,0 | 22 |
| 246 534 | 22 840 | 1 684 195 | 72,6 | 80,8 | 68,1 | 130,0 | 94,2 | 63,3 | 23 |
| 461 104 | 38 947 | 2 065 558 | 77,1 | 88,7 | 76,2 | 97,1 | 102,2 | 63,1 | 24 |
| 563 790 | 97 355 | 2 129 608 | 86,0 | 112,2 | 88,3 | 53,6 | 98,1 | 69,8 | 25 |
| 284 166 | 32 535 | 1 988 674 | 92,7 | 96,0 | 96,8 | 64,5 | 102,2 | 75,1 | 26 |
| 340 332 | 30 608 | 2 161 773 | 93,1 | 100,7 | 90,3 | 56,4 | 105,4 | 87,2 | 27 |
| 572 587 | 42 094 | 2 546 916 | 95,0 | 104,4 | 100,8 | 63,5 | 106,8 | 77,6 | 28 |
| 714 202 | 111 889 | 2 550 731 | 103,0 | 125,3 | 111,5 | 58,9 | 94,8 | 87,2 | 29 |
| 443 500 | 52 300 | 2 351 800 | 109,6 | 91,8 | 119,8 | 77,3 | 98,2 | 117,6 | 30 |
| 418 727 | 34 573 | 2 295 145 | 98,9 | 108,3 | 93,0 | 55,1 | 96,3 | 106,5 | 31 |

1945, Juni 1946, Juni 1947 (ohne Düsseldorf, Essen, Mülheim a. d. Ruhr, Wuppertal, Köln, Aachen), Dezember 1947, 1948, 1949, (nur Krefeld-Uerdingen), 1936, 1937, 1938, 1945, Juni 1946, Dezember 1946, Juni 1947, Dezember 1947. Für die Zwischenzählungen entsprechend den seit Dezember in den übrigen Kreisen eingetretenen Veränderungen umgerechnet. In den Stadtkreisen mit weniger eingesetzt. Seit März 1950 wurden in Stadtkreisen keine Zwischenzählungen mehr durchgeführt und dafür die Ergebnisse der Dezember- der entsprechenden Zählungstermine im Durchschnitt der Jahre 1935—1939=100.

Milchverwendung 1937—1951

| Monat | Milchkühe (Milch- und Milcharbeitskühe) | | | | | | | | | Monat- licher Milch- ertrag im Durch- schnitt sämt- licher Milch- kühe | Verwendung der Kuhmilch (Vollmilch) | | | | | |
|-------------|---|----------------|---|-------------|----------------|---|---------------------|----------------|---|--|--|------------------------|----------------|--|-----------|----------------|
| | Kontrollkühe | | | andere Kühe | | | Milchkühe insgesamt | | | | ver- fügt- wert | im eigenen Haushalt | | abge- liefert an Molke- reien, Ver- brau- cher und Händ- ler | | |
| | Milchertrag | | durch- schnitt- licher Bestand | Milchertrag | | durch- schnitt- licher Bestand | Milchertrag | | durch- schnitt- licher Bestand | | | je Kuh | ins- gesamt | | je Kuh | ins- gesamt |
| | je Kuh | ins- gesamt | | je Kuh | ins- gesamt | | je Kuh | ins- gesamt | | | | | | | | |
| | Anzahl | kg | 1000 kg | Anzahl | kg | 1000 kg | Anzahl | kg | 1000 kg | kg | vH der Erzeugung | | | | | |
| | | | | | | | | | | | | | | | | |
| 1951 Januar | 250 788 | 253 | 63 546 | 569 841 | 209 | 119 194 | 820 629 | 223 | 182 740 | 223 | 10,3 | 11,2 | 3,5 | 75,0 | | |
| Februar | 253 200 | 251 | 63 588 | 567 429 | 203 | 115 413 | 820 629 | 218 | 179 001 | 218 | 12,0 | 11,2 | 3,5 | 73,3 | | |
| März | 256 323 | 338 | 86 601 | 564 906 | 261 | 147 475 | 820 629 | 285 | 234 076 | 285 | 13,3 | 10,3 | 4,3 | 72,1 | | |
| April | 260 730 | 375 | 97 957 | 559 899 | 286 | 160 115 | 820 629 | 314 | 257 979 | 314 | 13,0 | 9,6 | 4,2 | 73,2 | | |
| Mai | 261 699 | 457 | 119 692 | 558 930 | 364 | 203 204 | 820 629 | 393 | 322 896 | 393 | 9,5 | 8,3 | 4,0 | 78,2 | | |
| Juni | 261 075 | 467 | 119 319 | 559 554 | 368 | 205 969 | 820 629 | 396 | 325 288 | 396 | 7,7 | 8,4 | 3,8 | 80,1 | | |
| Juli | 261 066 | 433 | 113 059 | 565 191 | 350 | 197 942 | 826 247 | 376 | 311 001 | 376 | 6,8 | 8,8 | 3,8 | 80,6 | | |
| August | 260 989 | 401 | 104 725 | 565 258 | 324 | 183 811 | 826 247 | 349 | 288 036 | 349 | 6,2 | 9,1 | 4,0 | 80,7 | | |
| September | 252 341 | 344 | 86 840 | 573 906 | 280 | 160 850 | 826 247 | 300 | 247 690 | 300 | 6,2 | 9,9 | 3,9 | 80,0 | | |
| Oktober | 250 252 | 314 | 78 610 | 575 995 | 265 | 152 406 | 826 247 | 280 | 231 016 | 280 | 6,6 | 10,0 | 3,6 | 79,8 | | |
| November | 238 257 | 271 | 64 617 | 587 990 | 228 | 133 901 | 826 247 | 240 | 198 518 | 240 | 7,6 | 10,4 | 3,5 | 78,5 | | |
| Dezember | 253 961 | 268 | 68 086 | 572 286 | 223 | 127 474 | 826 247 | 237 | 195 560 | 237 | 8,5 | 10,8 | 3,7 | 77,0 | | |

5. Schlachtungen von Inlandstieren 1935—1951

| Jahr Vierteljahr | Pferde | Rindvieh (ohne Kälber) | | | | | Kälber bis zu 3 Mo- nate alt | Schweine | | | Schafe | Ziegen |
|----------------------------|--------|------------------------|--------|---------|-------------------------|---------------------|---------------------------------------|-------------------------|-------------------------|----------------|---------|--------|
| | | Ochsen | Bullen | Kühe | Übrig. Rind- vieh | ins- ge- samt | | gewerb- liche | Haus- | ins- gesamt | | |
| | | über 2 Jahre | | | | | | Schlachtungen | | | | |
| 1935/38 Jahresdurchschnitt | 24 214 | 47 504 | 39 162 | 333 389 | 100 107 | 520 162 | 617 971 | 2 294 654 ¹⁾ | 1 087 320 ²⁾ | 3 387 363 | 110 743 | 42 225 |
| 1946 | 31 190 | 26 882 | 14 016 | 247 704 | 129 583 | 417 685 | 290 717 | 79 133 | 586 987 | 666 120 | 28 915 | 3 599 |
| 1947 | 19 236 | 10 602 | 11 696 | 247 837 | 116 836 | 386 971 | 312 052 | 150 738 | 603 504 | 754 232 | 40 774 | 3 491 |
| 1948 | 21 060 | 6 289 | 9 685 | 107 439 | 58 789 | 182 202 | 239 429 | 30 136 | 575 944 | 606 080 | 44 448 | 3 690 |
| 1949 | 39 390 | 23 519 | 18 297 | 155 840 | 87 833 | 285 489 | 390 363 | 484 494 | 728 847 | 1 213 341 | 205 319 | 14 709 |
| 1950 | 51 570 | 22 097 | 23 084 | 239 250 | 102 140 | 386 571 | 507 983 | 1 575 093 | 808 449 | 2 383 542 | 185 164 | 7 180 |
| 1951 ¹⁾ | 52 801 | 25 444 | 26 593 | 278 913 | 113 191 | 444 141 | 532 930 | 2 253 895 | 881 859 | 3 135 254 | 140 076 | 10 880 |
| 1951 I. Vierteljahr | 13 797 | 6 750 | 4 989 | 68 506 | 19 321 | 99 566 | 151 225 | 449 012 | 377 070 | 826 082 | 32 231 | 1 824 |
| II. " | 11 896 | 3 765 | 6 901 | 65 027 | 19 675 | 95 368 | 181 713 | 552 011 | 53 818 | 606 429 | 16 813 | 2 317 |
| III. " | 12 042 | 7 643 | 8 938 | 66 292 | 36 732 | 119 605 | 96 950 | 584 304 | 18 128 | 602 432 | 35 155 | 2 280 |
| IV. " | 15 566 | 7 286 | 5 765 | 79 088 | 37 463 | 129 602 | 103 042 | 667 468 | 432 848 | 1 100 311 | 55 877 | 4 459 |

¹⁾ An Tieren ausländischer Herkunft wurden 730 Schweine geschlachtet — ²⁾ Durchschnitt 1935/36, da 1937/38 nicht erfaßt.

6. Durchschnittliche Schlachtgewichte der Inlandstiere 1938—1951 (kg)

| Jahr Vierteljahr | Pferde | Rindvieh (ohne Kälber) | | | | | Kälber bis zu 3 Monate alt | Schwei- ne | Schafe | Ziegen |
|---------------------|--------|------------------------|--------|------|------------------------------|----------------|-------------------------------------|---------------|--------|--------|
| | | Ochsen | Bullen | Kühe | Färsen bis zum 1. Kalb | ins- gesamt | | | | |
| 1938 | 270 | . | . | 263 | 220 | 263 | 44 | 101 | 26 | 18 |
| 1948 | 199 | 287 | 204 | 202 | 133 | 192 | 27 | 65 | 22 | 14 |
| 1949 | 216 | 319 | 249 | 241 | 202 | 242 | 29 | 95 | 26 | 15 |
| 1950 | 211 | 334 | 263 | 254 | 209 | 252 | 33 | 96 | 24 | 16 |
| 1951 | 226 | 322 | 272 | 250 | 218 | 251 | 32 | 93 | 25 | 16 |
| 1951 I. Vierteljahr | 241 | 370 | 303 | 244 | 201 | 253 | 30 | 96 | 24 | 19 |
| II. " | 232 | 358 | 307 | 254 | 208 | 259 | 32 | 94 | 24 | 18 |
| III. " | 201 | 283 | 244 | 251 | 218 | 246 | 35 | 94 | 25 | 15 |
| IV. " | 226 | 307 | 260 | 250 | 217 | 248 | 34 | 89 | 25 | 14 |

7. Gesamtschlachtgewichte der Inlandstiere 1948—1951* (t)

| Jahr Vierteljahr | Pferde | | Ochsen | | | | Bullen | | | | Kühe | |
|---------------------|----------------|--------------------------|------------------|--------------------------|--------------------|--------------------------|------------------|--------------------------|--------------------|--------------------------|----------------|--------------------------|
| | | | über 2 Jahre alt | | bis zu 2 Jahre alt | | über 2 Jahre alt | | bis zu 2 Jahre alt | | | |
| | ins- gesamt | davon gewerb- lich | ins- gesamt | davon gewerb- lich | ins- gesamt | davon gewerb- lich | ins- gesamt | davon gewerb- lich | ins- gesamt | davon gewerb- lich | ins- gesamt | davon gewerb- lich |
| 1948 | 4 196 | 4 191 | 1 737 | 1 717 | 733 | 706 | 2 058 | 2 047 | 3 785 | 3 679 | 21 716 | 21 213 |
| 1949 | 8 522 | 8 521 | 7 508 | 7 490 | 1 867 | 1 831 | 4 569 | 4 558 | 5 926 | 5 813 | 37 551 | 37 249 |
| 1950 | 10 898 | 10 894 | 7 459 | 7 438 | 1 927 | 1 862 | 6 082 | 6 072 | 6 356 | 6 072 | 60 853 | 60 154 |
| 1951 | 11 907 | 11 905 | 8 264 | 8 249 | 1 984 | 1 929 | 7 336 | 7 325 | 6 776 | 6 476 | 69 697 | 69 010 |
| 1951 I. Viertelj. | 3 331 | 3 330 | 2 499 | 2 491 | 823 | 822 | 1 511 | 1 505 | 1 114 | 927 | 16 744 | 16 461 |
| II. " | 2 641 | 2 641 | 1 346 | 1 345 | 254 | 250 | 2 120 | 2 120 | 1 536 | 1 511 | 16 547 | 16 431 |
| III. " | 2 420 | 2 420 | 2 167 | 2 166 | 716 | 716 | 2 185 | 2 184 | 2 569 | 2 558 | 16 609 | 16 526 |
| IV. " | 3 515 | 3 514 | 2 252 | 2 247 | 689 | 671 | 1 520 | 1 516 | 1 557 | 1 485 | 19 797 | 19 592 |

| Jahr Vierteljahr | Färsen bis zum 1. Kalb | | Rindvieh (ohne Kälber) | | Kälber bis zu 3 Monate alt | | Schweine | | Schafe | | Ziegen | |
|---------------------|---------------------------|--------------------------|---------------------------|--------------------------|----------------------------------|--------------------------|----------------|--------------------------|----------------|--------------------------|----------------|--------------------------|
| | ins- gesamt | davon gewerb- lich | ins- gesamt | davon gewerb- lich | ins- gesamt | davon gewerb- lich | ins- gesamt | davon gewerb- lich | ins- gesamt | davon gewerb- lich | ins- gesamt | davon gewerb- lich |
| 1948 | 4 821 | 4 168 | 34 980 | 33 530 | 6 384 | 4 944 | 39 286 | 1 623 | 963 | 554 | 50 | 16 |
| 1949 | 11 730 | 11 288 | 69 141 | 68 229 | 11 142 | 10 515 | 115 850 | 46 469 | 5 279 | 4 869 | 223 | 187 |
| 1950 | 15 022 | 14 486 | 97 499 | 96 084 | 16 879 | 16 507 | 228 648 | 151 285 | 4 500 | 4 260 | 118 | 78 |
| 1951 | 17 362 | 16 781 | 111 419 | 109 770 | 17 197 | 16 805 | 291 846 | 209 763 | 3 471 | 3 339 | 175 | 141 |
| 1951 I. Viertelj. | 2 974 | 2 673 | 25 165 | 24 349 | 4 594 | 4 450 | 78 896 | 42 810 | 768 | 730 | 35 | 24 |
| II. " | 2 906 | 2 848 | 24 709 | 24 503 | 5 753 | 5 645 | 57 187 | 52 123 | 404 | 389 | 42 | 36 |
| III. " | 5 160 | 5 117 | 29 408 | 29 262 | 8 356 | 8 308 | 56 886 | 55 192 | 888 | 868 | 34 | 32 |
| IV. " | 6 322 | 6 145 | 32 137 | 31 656 | 8 494 | 8 402 | 98 377 | 59 638 | 1 416 | 1 352 | 64 | 49 |

*) Errechnet auf Grund der Schlachtungen nach der Schlacht- und Fleischschau und der durchschnittlichen Schlachtgewichte auf Grund der Meldungen von 20 berichtenden Schlachthöfen.

8. Tierseuchen im Jahre 1951

| Krankheitsbezeichnung | Bei Beginn des Jahres verseuchte | | | Im Laufe des Jahres von der Seuche betroffene | | | Im Laufe des Jahres | | | Zu Ende des Jahres verseuchte | | |
|---------------------------------------|----------------------------------|----------|-------|---|----------|---------|---------------------|-------------|------------|-------------------------------|----------|--------|
| | Ge-mein-den | Ge-höfte | Tiere | Ge-mein-den | Ge-höfte | Tiere | ge-impfte | abge-heilte | veren-dete | Ge-mein-den | Ge-höfte | Tiere |
| | | | | | | | | | | | | |
| Milzbrand | 1 | 1 | — | 16 | 16 | 100 | 133 | 83 | 17 | — | — | — |
| Rauschbrand | — | — | — | 1 | 1 | 1 | — | — | 1 | — | — | — |
| Maul- u. Klauenseuche | 5 | 6 | 65 | 2 765 | 32 199 | 725 402 | 815 815 | 684 442 | 6 815 | 554 | 1 801 | 54 210 |
| Räude der Einhufer | 4 | 4 | 5 | 2 | 3 | 3 | — | 7 | — | 1 | 1 | 1 |
| Räude der Schafe | 1 | 1 | 3 | — | — | — | — | 3 | — | — | — | — |
| Schweinepest | 1 | 1 | — | 167 | 244 | 3 936 | — | — | 3 936 | 2 | 4 | — |
| Brucellose der Schweine | 1 | 1 | 23 | 2 | 5 | 92 | — | 21 | 94 | — | — | — |
| Rotlauf der Schweine | — | — | — | 972 | 1 713 | 9 032 | 9 972 | 8 245 | 787 | — | — | — |
| Hühnerpest | — | — | — | 332 | 1 205 | 57 170 | 7 601 | — | 57 170 | 46 | 181 | — |
| Tuberkulose des Rindviehs | 4 | 4 | 4 | 82 | 84 | 85 | — | — | 88 | 1 | 1 | 1 |
| Ansteckende Blutarmut | — | — | — | 2 | 2 | 5 | — | — | 3 | 1 | 1 | 2 |
| Deckinfektion des Rindviehs | 17 | 40 | 58 | 37 | 140 | 406 | — | 353 | 1 | 6 | 10 | 110 |

9. Von Seuchen befallene Tiere 1947—1951

| Jahr Monat | Milz- brand | Rausch- brand | Rotz der Ein- hufer | Maul- und Klauenseuche | Schaf- pö- ken | Bläs- chen- aus- schlag der Pferde | Räude der Ein- hufer | Räude der Schafe | Schweinepest | Brucellose der Schweine | Rotlauf der Schweine | Ge- fügel- cho- lera | Hüh- ner- pest | Tuber- kulose des Rind- viehs | An- stek- kende Blut- armut | Deck- infek- tion des Rind- viehs |
|-----------------------|----------------|------------------|------------------------------|---------------------------|----------------------|---|-------------------------------|------------------------|--------------|----------------------------|-------------------------|-------------------------------|----------------------|---|---|--|
| 1947 | 2 | 2 | 7 | 8208 | — | 44 | 444 | 1 083 | — | — | 1 485 | 12 | 55 | 60 | 4 | 127 |
| 1948 | 3 | 7 | 8 | 11484 | 67 | 15 | 144 | 4 382 | 11 | — | 1 633 | — | 220 | 75 | 2 | 762 |
| 1949 | 15 | 3 | — | 18361 | 7 | 29 | 64 | 1 080 | 1 117 | — | 5 123 | 61 | — | 149 | 4 | 584 |
| 1950 | 81 | 6 | — | 1984 | — | — | 43 | 106 | 708 | 98 | 4 825 | 137 | 8 083 | 147 | 6 | 484 |
| 1951 | 100 | 1 | — | 725402 | — | — | 3 | — | 3 936 | 92 | 9 032 | — | 57 170 | 85 | 5 | 406 |
| 1950 Januar | — | — | — | 257 | — | — | 19 | — | 8 | — | 326 | — | 1 160 | 8 | 6 | 103 |
| Februar | 1 | — | — | 469 | — | — | — | — | 67 | — | 64 | — | 1 089 | 24 | — | 92 |
| März | — | — | — | 917 | — | — | 9 | — | — | — | 29 | — | 1 160 | 16 | — | 48 |
| April | 15 | — | — | 77 | — | — | — | 100 | — | — | 581 | — | 693 | 9 | — | 15 |
| Mai | — | 1 | — | 27 | — | — | 2 | 8 | — | — | 103 | — | 496 | 16 | — | 33 |
| Juni | 1 | — | — | 3 | — | — | — | — | 9 | — | 447 | — | 974 | 18 | — | 9 |
| Juli | 10 | — | — | — | — | — | 2 | — | 18 | — | 690 | — | 861 | 6 | — | 48 |
| August | — | — | — | 99 | — | — | 1 | — | 31 | — | 701 | — | 104 | 10 | — | 40 |
| September | — | — | — | 25 | — | — | 4 | — | 26 | — | 789 | 137 | 26 | 6 | — | 7 |
| Oktober | — | 3 | — | 1 | — | — | 2 | — | 295 | 5 | 594 | — | 827 | 8 | — | 49 |
| November | 1 | 2 | — | 21 | — | — | 1 | — | 173 | 35 | 538 | — | 533 | 13 | — | 28 |
| Dezember | 3 | — | — | 88 | — | — | 3 | 3 | 81 | 58 | 123 | — | 160 | 15 | — | 12 |
| 1951 Januar | 4 | — | — | 1025 | — | — | 1 | — | 237 | 26 | 268 | — | 299 | 8 | — | 18 |
| Februar | 1 | — | — | 1356 | — | — | — | — | 581 | 42 | 362 | — | 486 | 13 | 2 | 99 |
| März | 3 | — | — | 3676 | — | — | — | — | 349 | — | 262 | — | 670 | 9 | — | 30 |
| April | 1 | — | — | 2202 | — | — | — | — | 347 | 24 | 159 | — | 144 | 6 | — | 9 |
| Mai | 4 | — | — | 973 | — | — | — | — | 180 | — | 611 | — | 1 570 | 6 | — | 23 |
| Juni | — | — | — | 1515 | — | — | — | — | 217 | — | 993 | — | 577 | 6 | — | 39 |
| Juli | 10 | — | — | 6873 | — | — | — | — | 179 | — | 1 569 | — | 1 628 | 8 | — | 124 |
| August | — | — | — | 33423 | — | — | — | — | 244 | — | 1 925 | — | 6 845 | 7 | 3 | 22 |
| September | — | — | — | 118800 | — | — | — | — | 347 | — | 1 436 | — | 25 849 | 4 | — | 88 |
| Oktober | 4 | 1 | — | 262956 | — | — | — | — | 466 | — | 943 | — | 15 094 | 7 | — | 1 |
| November | 72 | — | — | 225959 | — | — | 2 | — | 580 | — | 278 | — | 2 300 | 5 | — | 3 |
| Dezember | 1 | — | — | 71644 | — | — | — | — | 209 | — | 226 | — | 1 708 | 6 | — | — |

A. Nichtlandwirtschaftliche

1. Die Beschäftigten in den Arbeitsstätten am

| | | Beschäft. | | | | | | | |
|-------------|---|------------------------------|----------------|-------------------|---------------|--|---------------|--|---------------|
| Lfd. Nr. | Abteilung Gruppe | ins- gesamt ¹⁾ | weiblich | Tätige Inhaber | | Mithelfende Familien- angehörige ²⁾ | | Angestellte und Beamte im pri- vaten und öf- fentlichen Dienst | |
| | | | | ins- gesamt | weib- lich | ins- gesamt | weib- lich | ins- gesamt | weib- lich |
| | | | | | | | | | |
| | Nichtlandwirtschaftliche Gärtnerei und Tierzucht, Hochsee-, Küsten- und Binnenfischerei³⁾ | | | | | | | | |
| 1 | Weingewinnung (ohne Bodenfläche) ⁴⁾ | — | — | — | — | — | — | — | — |
| 2 | Forstwirtschaftsbetriebe (ohne Bodenfläche) ⁴⁾ | — | — | — | — | — | — | — | — |
| 3 | Nichtlandwirtschaftliche Gärtnerei und Sämereiwirtschaft | 3 826 | 718 | 1 033 | 139 | 266 | 200 | 223 | 44 |
| 4 | Nichtlandwirtschaftliche Tierzucht | 1 598 | 380 | 832 | 113 | 273 | 174 | 153 | 13 |
| 5 | Hochsee- und Küstenfischerei | — | — | — | — | — | — | — | — |
| 6 | Binnenfischerei und Fischzucht ⁴⁾ | 72 | 8 | 49 | 1 | 14 | 6 | — | — |
| 7 | Zusammen | 5 496 | 1 106 | 1 914 | 253 | 553 | 380 | 376 | 57 |
| | Bergbau, Gewinnung und Verarbeitung von Steinen u. Erden; Energiewirtschaft | | | | | | | | |
| 8 | Steinkohlenbergbau | 462 477 | 7 290 | 69 | 3 | 13 | 6 | 32 524 | 2 530 |
| 9 | Braunkohlenbergbau | 21 957 | 474 | 7 | — | — | — | 2 237 | 164 |
| 10 | Erzbergbau | 8 583 | 262 | 4 | — | — | — | 759 | 95 |
| 11 | Salzbergbau und Salinen | 694 | 29 | — | — | — | — | 76 | 10 |
| 12 | Sonstiger Bergbau (einschließlich Erdöl-, Bernstein- und Torfgewinnung) | 381 | 41 | 1 | — | 1 | — | 88 | 27 |
| 13 | Gewinnung und Verarbeitung von Steinen, Erden und grobkeramischen Erzeugnissen | 69 085 | 3 089 | 4 077 | 198 | 693 | 226 | 5 463 | 1 129 |
| 14 | Energiewirtschaft | 44 034 | 3 330 | 11 | 2 | 3 | 2 | 13 566 | 2 167 |
| 15 | Zusammen | 607 211 | 14 515 | 4 169 | 203 | 710 | 234 | 54 713 | 6 122 |
| | Eisen- und Metallerzeugung und -verarbeitung | | | | | | | | |
| 16 | Eisen- und Stahlindustrie | 241 153 | 15 797 | 902 | 69 | 115 | 46 | 27 823 | 4 751 |
| 17 | NE-Metallindustrie | 35 317 | 3 826 | 591 | 28 | 102 | 52 | 5 107 | 1 305 |
| 18 | Stahlbau | 84 478 | 4 534 | 1 794 | 93 | 350 | 187 | 14 394 | 2 535 |
| 19 | Maschinenbau | 181 508 | 15 021 | 4 824 | 228 | 860 | 438 | 32 941 | 7 036 |
| 20 | Schiffbau | 3 805 | 87 | 70 | 3 | 15 | 10 | 420 | 59 |
| 21 | Straßen- und Luftfahrzeugbau | 60 968 | 5 864 | 7 889 | 250 | 1 798 | 791 | 6 433 | 1 707 |
| 22 | Elektrotechnik | 89 184 | 23 400 | 3 429 | 185 | 889 | 612 | 16 380 | 4 984 |
| 23 | Feinmechanik und Optik | 18 489 | 4 892 | 4 155 | 353 | 1 148 | 871 | 2 145 | 907 |
| 24 | Eisen-, Stahl-, Blech- und Metallwaren- gewerbe | 230 920 | 49 106 | 19 245 | 788 | 8 515 | 1 359 | 26 121 | 8 177 |
| 25 | Zusammen | 945 622 | 122 527 | 42 899 | 1 997 | 8 792 | 4 366 | 131 764 | 31 461 |
| | Verarbeitende Gewerbe (ohne Eisen- und Metallverarbeitung) | | | | | | | | |
| 26 | Mineralölverarbeitung und Kohlenwertstoff- industrie | 11 325 | 722 | 27 | 3 | 6 | 4 | 2 000 | 288 |
| 27 | Chemische Industrie | 97 288 | 23 779 | 1 646 | 232 | 421 | 284 | 25 739 | 7 580 |
| 28 | Kunststoffverarbeitung | 10 249 | 3 673 | 420 | 50 | 67 | 47 | 1 421 | 422 |
| 29 | Gummi- und Asbestverarbeitung | 11 859 | 4 281 | 568 | 44 | 126 | 84 | 1 937 | 647 |
| 30 | Feinkeramische und Glasindustrie | 27 427 | 6 718 | 755 | 89 | 160 | 100 | 3 320 | 863 |
| 31 | Sägerei und Holzbearbeitung | 22 742 | 2 202 | 1 458 | 68 | 321 | 78 | 2 265 | 517 |
| 32 | Holzverarbeitung | 139 070 | 10 823 | 24 205 | 712 | 4 844 | 1 321 | 6 437 | 1 916 |
| 33 | Papierherzeugung und -verarbeitung; Druckereigewerbe | 79 855 | 28 278 | 4 181 | 553 | 1 043 | 713 | 10 933 | 3 878 |
| 34 | Lederherzeugung und -verarbeitung | 55 202 | 13 213 | 17 869 | 556 | 2 533 | 1 199 | 3 165 | 1 146 |
| 35 | Textilgewerbe | 251 483 | 125 193 | 7 295 | 1 868 | 1 634 | 1 116 | 26 239 | 7 792 |
| 36 | Bekleidungsgewerbe | 168 043 | 119 229 | 41 046 | 20 374 | 4 104 | 2 626 | 9 351 | 4 746 |
| 37 | Herstellung von Musikinstrumenten, Spiel- waren, Turn- und Sportgeräten, Schmuck- waren und Bearbeitung von Edelsteinen | 3 691 | 1 055 | 1 034 | 83 | 211 | 135 | 307 | 128 |
| 38 | Mühlengewerbe, Nahrungsmittel-, Stärke- und Futtermittelindustrie, Bäckerei- und Süß- warengewerbe | 111 311 | 46 264 | 20 049 | 3 274 | 13 990 | 10 627 | 10 491 | 5 912 |
| 39 | Fleisch- und Fischverarbeitung, Milchver- wertung, Speiseöl- und Speisefettherstellung, Zuckerindustrie | 58 245 | 19 984 | 13 269 | 2 377 | 9 347 | 7 501 | 5 693 | 2 333 |
| 40 | Obst- und Gemüseverwertung, Kaffee- und Teeverarbeitung, Herstellung von Gewürzen u. ä., Eisgewinnung und Kühlhäuser | 11 171 | 5 719 | 755 | 98 | 307 | 203 | 2 397 | 834 |
| 41 | Getränkeherstellung | 19 581 | 4 378 | 1 548 | 271 | 601 | 345 | 4 682 | 1 154 |
| 42 | Tabakwarenherstellung | 20 196 | 12 627 | 1 048 | 221 | 276 | 192 | 2 410 | 760 |
| 43 | Zusammen | 1 098 698 | 428 138 | 137 123 | 31 368 | 39 991 | 26 575 | 118 837 | 40 916 |

¹⁾ Rinschl. Anlernlinge, die nicht besonders aufgeführt sind. — ²⁾ Nur soweit sie nicht sozialversicherungspflichtig sind. — ³⁾ Betriebe

Arbeitsstätten

13. September 1950 nach der Stellung im Betrieb

| tigte | | | | | | | | | | | | Lfd. Nr. |
|---|----------|--|---------------|----------------|---------------|-------------------------------|---------------|---|---------------|----------------|---------------|-------------|
| darunter | | | | | | | | | | | | |
| Arbeiter, Gesellen, Gehilfen (ohne Nachwuchskräfte) | | | | | | | | Lehrlinge | | | | |
| ins- gesamt | weiblich | gelernte (Fach- arbeiter, Hand- werksge- wesen usw.) | | angeleitete | | ungelernte (Hilfsarbeiter) | | kaufmännische und technische (einschließlich Verwaltung) | | gewerbliche | | |
| | | ins- gesamt | weib- lich | ins- gesamt | weib- lich | ins- gesamt | weib- lich | ins- gesamt | weib- lich | ins- gesamt | weib- lich | |
| — | — | — | — | — | — | — | — | — | — | — | — | 1 |
| — | — | — | — | — | — | — | — | — | — | — | — | 2 |
| 2 135 | 285 | 1 097 | 141 | 385 | 27 | 653 | 117 | 39 | 14 | 127 | 86 | 3 |
| 288 | 60 | 88 | 21 | 124 | 18 | 76 | 21 | 19 | 6 | 19 | 12 | 4 |
| — | — | — | — | — | — | — | — | — | — | — | — | 5 |
| 9 | 1 | — | — | 2 | 1 | 7 | — | — | — | — | — | 6 |
| 2 432 | 346 | 1 185 | 162 | 511 | 46 | 736 | 138 | 58 | 20 | 146 | 48 | 7 |
| 400 051 | 4 662 | 170 939 | 479 | 161 615 | 1 919 | 67 497 | 2 264 | 599 | 53 | 14 486 | — | 8 |
| 19 275 | 310 | 8 651 | 17 | 5 928 | 68 | 4 696 | 225 | 18 | — | 363 | — | 9 |
| 7 601 | 163 | 3 230 | — | 2 774 | 51 | 1 597 | 112 | 26 | 4 | 169 | — | 10 |
| 600 | 18 | 229 | 5 | 197 | — | 174 | 13 | 1 | 1 | 12 | — | 11 |
| 286 | 14 | 69 | — | 101 | 3 | 116 | 11 | 3 | — | 2 | — | 12 |
| 57 252 | 1 388 | 14 147 | 57 | 19 018 | 195 | 24 087 | 1 136 | 494 | 114 | 866 | 10 | 13 |
| 29 585 | 1 084 | 15 204 | 32 | 8 610 | 153 | 5 771 | 899 | 258 | 44 | 492 | 4 | 14 |
| 514 650 | 7 639 | 212 469 | 590 | 198 243 | 2 389 | 103 938 | 4 660 | 1 399 | 216 | 16 390 | 14 | 15 |
| 202 887 | 10 286 | 54 534 | 213 | 98 232 | 3 647 | 50 121 | 6 426 | 1 496 | 468 | 7 005 | 50 | 16 |
| 28 057 | 2 270 | 6 290 | 26 | 13 237 | 748 | 8 530 | 1 496 | 331 | 134 | 977 | 13 | 17 |
| 61 941 | 1 404 | 36 590 | 28 | 15 177 | 381 | 10 174 | 995 | 1 041 | 271 | 4 601 | 8 | 18 |
| 122 778 | 6 246 | 75 418 | 141 | 25 079 | 1 781 | 22 281 | 4 324 | 3 030 | 948 | 16 052 | 31 | 19 |
| 2 589 | 13 | 1 776 | — | 889 | — | 424 | 13 | 31 | 2 | 487 | — | 20 |
| 35 798 | 2 817 | 20 509 | 67 | 8 768 | 1 165 | 6 521 | 1 585 | 1 494 | 235 | 7 259 | 31 | 21 |
| 60 773 | 16 887 | 23 959 | 615 | 20 655 | 7 338 | 16 159 | 8 934 | 1 594 | 586 | 5 733 | 96 | 22 |
| 8 274 | 2 195 | 4 906 | 320 | 1 715 | 801 | 1 653 | 1 074 | 657 | 350 | 1 960 | 158 | 23 |
| 165 943 | 37 008 | 57 812 | 1 047 | 57 007 | 11 309 | 51 124 | 24 652 | 3 931 | 1 618 | 11 350 | 67 | 24 |
| 689 040 | 79 126 | 281 794 | 2 457 | 240 259 | 27 170 | 166 987 | 49 499 | 13 605 | 4 612 | 55 404 | 454 | 25 |
| 8 844 | 393 | 3 885 | 32 | 3 021 | 97 | 1 938 | 264 | 56 | 12 | 305 | 13 | 26 |
| 66 244 | 15 034 | 20 564 | 464 | 20 158 | 3 006 | 25 522 | 11 564 | 1 123 | 477 | 1 688 | 34 | 27 |
| 8 003 | 3 085 | 1 509 | 85 | 3 423 | 1 296 | 3 071 | 1 704 | 108 | 62 | 218 | 3 | 28 |
| 8 906 | 3 418 | 1 923 | 155 | 3 706 | 1 506 | 3 277 | 1 757 | 151 | 63 | 134 | 1 | 29 |
| 22 541 | 5 542 | 5 492 | 150 | 7 941 | 1 606 | 9 108 | 3 786 | 205 | 79 | 357 | 33 | 30 |
| 18 165 | 1 493 | 4 220 | 22 | 7 124 | 465 | 6 821 | 1 006 | 187 | 43 | 301 | 1 | 31 |
| 82 964 | 6 210 | 55 667 | 581 | 12 581 | 1 997 | 14 716 | 3 632 | 2 755 | 439 | 17 199 | 159 | 32 |
| 58 630 | 22 132 | 21 608 | 1 541 | 15 242 | 7 645 | 21 780 | 12 946 | 1 441 | 753 | 3 310 | 116 | 33 |
| 27 017 | 9 707 | 11 659 | 1 729 | 9 859 | 4 826 | 5 499 | 3 152 | 551 | 212 | 3 650 | 200 | 34 |
| 204 558 | 109 064 | 70 657 | 28 311 | 97 281 | 62 178 | 36 620 | 18 575 | 2 423 | 1 183 | 3 712 | 983 | 35 |
| 85 883 | 68 415 | 46 516 | 32 941 | 30 357 | 28 083 | 9 010 | 7 391 | 2 623 | 1 866 | 20 408 | 16 277 | 36 |
| 1 698 | 595 | 780 | 39 | 412 | 199 | 506 | 357 | 74 | 50 | 337 | 54 | 37 |
| 55 100 | 22 957 | 28 890 | 3 257 | 6 802 | 3 220 | 21 908 | 16 480 | 2 447 | 1 771 | 8 734 | 1 442 | 38 |
| 25 512 | 6 302 | 12 871 | 1 483 | 4 182 | 1 103 | 8 459 | 3 716 | 784 | 487 | 3 447 | 867 | 39 |
| 7 436 | 4 475 | 1 178 | 360 | 1 637 | 691 | 4 621 | 3 424 | 228 | 96 | 22 | 3 | 40 |
| 11 981 | 2 450 | 4 542 | 195 | 3 195 | 372 | 4 244 | 1 883 | 330 | 132 | 276 | 4 | 41 |
| 15 487 | 10 730 | 6 092 | 3 981 | 6 114 | 4 524 | 3 281 | 2 225 | 248 | 111 | 102 | 71 | 42 |
| 708 969 | 292 002 | 295 553 | 75 326 | 233 035 | 122 814 | 180 381 | 93 862 | 15 734 | 7 836 | 64 195 | 20 261 | 43 |

mit bewirtschafteter Boden- oder Wasserfläche werden innerhalb der Landwirtschaftlichen Betriebszählung erfaßt.

1. Die Beschäftigten in den Arbeitsstätten am

| Lfd. Nr. | Abteilung Gruppe | Beschäft. | | | | | | | |
|--|---|------------------------------|------------------|-------------------|----------------|--|----------------|--|----------------|
| | | ins- gesamt ¹⁾ | weiblich | Tätige Inhaber | | Mithelfende Familien- angehörige ²⁾ | | Angestellte und Beamte im pri- vaten und öf- fentlichen Dienst | |
| | | | | ins- gesamt | weib- lich | ins- gesamt | weib- lich | ins- gesamt | weib- lich |
| Bau-, Ausbau- und Bauhilfsgewerbe | | | | | | | | | |
| 1 | Hoch-, Tief- und Ingenieurbau | 287 128 | 6 682 | 17 098 | 486 | 2 673 | 1 183 | 19 763 | 3 666 |
| 2 | Zimmerei und Dachdeckerei | 27 415 | 661 | 5 685 | 113 | 1 046 | 225 | 674 | 254 |
| 3 | Bauinstallation | 45 499 | 8 347 | 9 841 | 402 | 2 572 | 1 559 | 1 661 | 792 |
| 4 | Ausbaugewerbe | 69 863 | 2 144 | 17 815 | 310 | 2 785 | 882 | 1 387 | 558 |
| 5 | Bauhilfsgewerbe | 2 661 | 100 | 964 | 18 | 92 | 52 | 45 | 22 |
| 6 | Zusammen | 432 560 | 12 934 | 51 403 | 1 324 | 9 168 | 3 901 | 23 530 | 5 292 |
| Handel-, Geld- und Versicherungswesen | | | | | | | | | |
| 7 | Ein- und Ausfuhrhandel | 7 102 | 2 365 | 1 020 | 157 | 271 | 192 | 3 561 | 1 426 |
| 8 | Binnengroßhandel und Verlagswesen | 205 011 | 61 745 | 34 596 | 4 834 | 11 240 | 7 568 | 77 109 | 27 990 |
| 9 | Einzelhandel | 376 372 | 215 775 | 136 753 | 50 072 | 53 117 | 39 962 | 83 115 | 68 517 |
| 10 | Handelsvertretung, Vermittlung, Werbung und Verleih | 47 943 | 11 614 | 29 613 | 2 379 | 4 544 | 8 514 | 8 879 | 4 214 |
| 11 | Geld-, Bank- und Börsenwesen | 29 371 | 9 294 | 650 | 89 | 153 | 115 | 24 751 | 7 748 |
| 12 | Versicherungswesen (ohne Sozialversicherung) | 17 227 | 6 181 | — | — | — | — | 15 921 | 5 452 |
| 13 | Zusammen | 683 026 | 306 974 | 202 632 | 57 531 | 69 325 | 51 351 | 213 336 | 110 347 |
| Dienstleistungen (ohne solche im öffentlichen Interesse) | | | | | | | | | |
| 14 | Wohnungs- und Grundstückswesen; Vermögensverwaltung | 7 060 | 2 019 | 626 | 56 | 99 | 81 | 4 432 | 1 319 |
| 15 | Gaststättenwesen | 94 509 | 54 318 | 36 256 | 13 965 | 21 422 | 17 163 | 7 217 | 4 468 |
| 16 | Kunst, private Forschung, Theater, Film, Rundfunk, Schaustellung | 19 712 | 7 838 | 7 262 | 2 143 | 1 000 | 719 | 4 629 | 1 598 |
| 17 | Sportpflege, Bade- und Schwimmanstalten . | 2 384 | 866 | 414 | 152 | 116 | 78 | 677 | 151 |
| 18 | Korrespondenz-, Nachrichten- und Über- setzungsbüros | 1 183 | 400 | 806 | 195 | 56 | 43 | 274 | 130 |
| 19 | Fotografisches Gewerbe | 3 848 | 1 379 | 1 717 | 272 | 409 | 320 | 222 | 118 |
| 20 | Friseurgewerbe und Schönheitssalons | 37 485 | 16 902 | 13 601 | 2 815 | 3 617 | 2 725 | 442 | 281 |
| 21 | Übrige Dienstleistungen (ohne solche im öffentlichen Interesse) | 25 105 | 15 045 | 6 053 | 3 301 | 1 911 | 1 404 | 2 264 | 1 651 |
| 22 | Zusammen | 190 786 | 98 767 | 66 735 | 22 899 | 28 630 | 22 533 | 20 057 | 9 711 |
| Verkehrswirtschaft³⁾ | | | | | | | | | |
| 23 | Deutsche Bundespost | 76 429 | 21 292 | — | — | — | — | 51 595 | 16 562 |
| 24 | Deutsche Bundesbahn | 146 620 | 5 040 | — | — | — | — | 51 672 | 463 |
| 25 | Schienenbahnen (ohne Deutsche Bundesbahn) | 40 462 | 3 942 | — | — | — | — | 6 801 | 489 |
| 26 | Straßenverkehr | 34 637 | 2 700 | 17 323 | 868 | 3 190 | 1 162 | 1 430 | 349 |
| 27 | Schifffahrt, Wasserstraßen- und Hafenwesen ⁴⁾ | 15 061 | 815 | 631 | 29 | 102 | 65 | 3 951 | 510 |
| 28 | Luftverkehr | 44 | 14 | — | — | — | — | 43 | 14 |
| 29 | Verkehrsneben- und -hilfsgewerbe | 17 184 | 2 185 | 3 635 | 278 | 784 | 390 | 3 885 | 1 155 |
| 30 | Zusammen | 330 437 | 35 988 | 21 589 | 1 175 | 4 076 | 1 617 | 119 377 | 19 542 |
| Öffentlicher Dienst und Dienstleistungen im öffentlichen Interesse⁵⁾ | | | | | | | | | |
| 31 | Politische und wirtschaftliche Organisationen | 12 251 | 5 390 | — | — | — | — | 11 302 | 4 735 |
| 32 | Rechts- und Wirtschaftsberatung | 24 727 | 9 839 | 9 020 | 448 | 1 276 | 1 035 | 10 875 | 5 942 |
| 33 | Kirche, religiöse und weltanschauliche Ver- einigungen | 18 096 | 7 751 | — | — | — | — | 15 467 | 5 930 |
| 34 | Erziehung, Wissenschaft und Kultur | 63 913 | 27 827 | 754 | 301 | 146 | 79 | 55 744 | 23 026 |
| 35 | Fürsorge und Wohlfahrtspflege | 19 955 | 16 140 | 107 | 102 | — | — | 13 211 | 11 243 |
| 36 | Gesundheitswesen und Hygiene | 105 338 | 65 767 | 20 150 | 4 779 | 2 941 | 2 627 | 54 996 | 39 888 |
| 37 | Zusammen | 244 280 | 132 714 | 30 031 | 5 630 | 4 363 | 3 741 | 161 595 | 90 764 |
| 38 | Nordrhein-Westfalen insgesamt | 4 538 116 | 1 153 663 | 558 495 | 122 380 | 165 608 | 114 698 | 843 585 | 514 212 |
| 39 | davon Regierungsbezirk Düsseldorf | 1 645 872 | 440 637 | 196 609 | 44 339 | 53 973 | 39 097 | 328 507 | 123 563 |
| 40 | „ Köln | 567 883 | 154 757 | 82 221 | 18 787 | 23 595 | 16 745 | 126 875 | 46 935 |
| 41 | „ Aachen | 284 824 | 58 220 | 35 491 | 8 271 | 11 079 | 7 169 | 36 457 | 13 247 |
| 42 | „ Münster | 585 853 | 135 611 | 64 166 | 13 876 | 22 246 | 14 060 | 89 759 | 33 829 |
| 43 | „ Detmold | 444 851 | 133 198 | 65 207 | 11 994 | 18 238 | 11 999 | 76 976 | 29 628 |
| 44 | „ Arnsberg | 1 059 883 | 281 240 | 114 801 | 25 163 | 36 477 | 25 628 | 185 011 | 67 010 |

¹⁾ Einschl. Anlernlinge, die nicht besonders aufgeführt sind. — ²⁾ Nur soweit sie nicht sozialversicherungspflichtig sind. — ³⁾ Ohne Be-
tug und Sozialversicherung.

13. September 1950 nach der Stellung im Betrieb

| tigte | | | | | | | | | | | | | Lfd. Nr. |
|---|----------|--|---------------|----------------|---------------|-------------------------------|---------------|---|---------------|----------------|---------------|----|-------------|
| darunter | | | | | | | | | | | | | |
| Arbeiter, Gesellen, Gehilfen (ohne Nachwuchskräfte) | | | | | | | | Lehrlinge | | | | | |
| ins- gesamt | weiblich | gelernte (Fach- arbeiter, Hand- werksgesellen usw.) | | angelernte | | ungelernte (Hilfsarbeiter) | | kaufmännische und technische (einschließlich Verwaltung) | | gewerbliche | | | |
| | | ins- gesamt | weib- lich | ins- gesamt | weib- lich | ins- gesamt | weib- lich | ins- gesamt | weib- lich | ins- gesamt | weib- lich | | |
| 224 967 | 786 | 107 115 | 188 | 23 461 | 56 | 94 391 | 542 | 2 812 | 455 | 13 258 | 24 | 1 | |
| 16 245 | 41 | 12 638 | 14 | 1 460 | 9 | 2 147 | 18 | 484 | 25 | 2 798 | 1 | 2 | |
| 19 280 | 143 | 17 829 | 80 | 700 | 20 | 751 | 68 | 1 810 | 374 | 10 008 | 53 | 3 | |
| 37 534 | 202 | 31 209 | 66 | 2 544 | 36 | 3 781 | 100 | 1 610 | 134 | 8 220 | 42 | 4 | |
| 1 428 | 9 | 1 174 | 1 | 146 | 3 | 108 | 5 | 23 | 4 | 100 | — | 5 | |
| 299 454 | 1 186 | 169 965 | 329 | 28 311 | 124 | 101 178 | 733 | 6 739 | 992 | 34 384 | 120 | 6 | |
| 1 699 | 380 | 651 | 65 | 440 | 143 | 608 | 172 | 438 | 152 | 34 | 8 | 7 | |
| 65 939 | 15 491 | 21 824 | 2 031 | 14 181 | 2 491 | 29 934 | 10 969 | 12 833 | 4 971 | 2 090 | 283 | 8 | |
| 52 030 | 22 949 | 30 395 | 10 989 | 8 405 | 4 976 | 13 230 | 6 984 | 39 541 | 33 442 | 9 319 | 4 207 | 9 | |
| 3 361 | 657 | 1 078 | 121 | 838 | 164 | 1 445 | 372 | 1 133 | 699 | 79 | 11 | 10 | |
| 1 334 | 624 | 438 | 73 | 239 | 84 | 657 | 467 | 2 173 | 534 | — | — | 11 | |
| 287 | 232 | — | — | — | — | 287 | 232 | 860 | 363 | — | — | 12 | |
| 124 650 | 40 333 | 54 386 | 13 279 | 24 103 | 7 853 | 46 161 | 19 196 | 56 978 | 40 101 | 11 522 | 4 509 | 13 | |
| 1 711 | 467 | 769 | 58 | 509 | 258 | 433 | 151 | 140 | 73 | 16 | 3 | 14 | |
| 27 353 | 17 648 | 11 796 | 4 768 | 6 250 | 4 938 | 9 307 | 7 952 | 508 | 317 | 1 288 | 428 | 15 | |
| 6 442 | 3 272 | 2 467 | 633 | 1 609 | 1 071 | 2 366 | 1 568 | 128 | 30 | 118 | 26 | 16 | |
| 1 186 | 467 | 382 | 77 | 299 | 112 | 505 | 278 | 18 | 4 | 58 | 8 | 17 | |
| 18 | 12 | — | — | 2 | 1 | 16 | 11 | 13 | 10 | — | — | 18 | |
| 609 | 401 | 401 | 246 | 128 | 96 | 80 | 59 | 87 | 55 | 205 | 140 | 19 | |
| 13 500 | 6 817 | 13 090 | 6 501 | 253 | 189 | 157 | 127 | 973 | 654 | 5 151 | 3 518 | 20 | |
| 14 175 | 8 263 | 2 611 | 1 209 | 6 997 | 4 178 | 4 567 | 2 876 | 128 | 82 | 315 | 109 | 21 | |
| 64 994 | 37 347 | 31 516 | 13 482 | 16 047 | 10 843 | 17 431 | 13 022 | 1 995 | 1 225 | 7 151 | 4 232 | 22 | |
| 23 012 | 4 729 | 4 647 | 760 | 14 990 | 2 127 | 3 375 | 1 842 | 1 192 | 1 | 574 | — | 23 | |
| 91 629 | 4 567 | 24 098 | 65 | 61 547 | 2 356 | 5 984 | 2 146 | 1 459 | — | 1 803 | — | 24 | |
| 32 855 | 3 498 | 8 557 | 74 | 21 251 | 2 752 | 3 047 | 612 | 114 | 10 | 635 | — | 25 | |
| 12 384 | 276 | 7 032 | 69 | 3 207 | 97 | 2 145 | 110 | 116 | 27 | 145 | 10 | 26 | |
| 9 517 | 169 | 5 977 | 21 | 2 407 | 38 | 1 133 | 110 | 227 | 34 | 556 | — | 27 | |
| 1 | — | — | — | 1 | — | — | — | — | — | — | — | 28 | |
| 8 154 | 173 | 4 057 | 54 | 2 253 | 28 | 1 844 | 91 | 594 | 149 | 62 | 10 | 29 | |
| 177 552 | 13 352 | 54 368 | 1 043 | 105 656 | 7 398 | 17 528 | 4 911 | 3 702 | 221 | 3 775 | 20 | 30 | |
| 570 | 363 | — | — | 89 | 39 | 481 | 324 | 212 | 164 | — | — | 31 | |
| 251 | 187 | — | — | — | — | 251 | 187 | 2 894 | 1 976 | — | — | 32 | |
| 1 873 | 1 208 | — | — | 701 | 377 | 1 172 | 831 | 283 | 240 | — | — | 33 | |
| 5 263 | 3 317 | 660 | 105 | 1 456 | 731 | 3 147 | 2 481 | 365 | 179 | 365 | 98 | 34 | |
| 4 519 | 2 965 | 662 | 52 | 297 | 30 | 3 560 | 2 893 | 430 | 401 | 136 | — | 35 | |
| 18 845 | 11 380 | 1 741 | 73 | 1 847 | 63 | 15 257 | 11 244 | 1 615 | 1 342 | 88 | 17 | 36 | |
| 31 321 | 19 420 | 3 063 | 230 | 4 390 | 1 240 | 23 368 | 17 950 | 5 799 | 4 302 | 589 | 115 | 37 | |
| 2 613 062 | 490 751 | 1 104 299 | 106 898 | 850 555 | 179 882 | 658 208 | 203 971 | 106 009 | 59 525 | 193 556 | 29 773 | 38 | |
| 946 535 | 195 178 | 398 433 | 42 226 | 312 285 | 74 188 | 235 817 | 78 764 | 37 109 | 21 101 | 62 061 | 9 494 | 39 | |
| 294 085 | 58 668 | 119 528 | 9 076 | 88 899 | 21 367 | 85 658 | 28 225 | 13 777 | 7 354 | 21 623 | 3 398 | 40 | |
| 136 342 | 24 940 | 51 742 | 5 476 | 45 108 | 11 116 | 39 492 | 8 348 | 4 765 | 2 329 | 8 628 | 1 212 | 41 | |
| 353 427 | 58 015 | 182 091 | 16 640 | 113 820 | 22 276 | 77 516 | 19 099 | 13 698 | 7 951 | 30 859 | 4 685 | 42 | |
| 244 379 | 67 181 | 112 297 | 20 992 | 68 098 | 22 824 | 63 984 | 23 365 | 10 131 | 4 693 | 23 376 | 3 952 | 43 | |
| 638 294 | 86 789 | 260 208 | 12 488 | 222 345 | 28 111 | 155 741 | 46 170 | 26 529 | 16 097 | 47 009 | 7 032 | 44 | |

schäftigte im Verwaltungsdienst von Schifffahrt, Wasserstraßen- und Hafenwesen. — *) Ohne Beschäftigte in der Öffentlichen Verwal-

2. Die Unternehmungen am 13. September 1950

| Lfd. Nr. | Abteilung Gruppe a) Unternehmungen b) Beschäftigte c) Umsatz in 1000 DM | Unter- nehmungen insgesamt ¹⁾ | Unterneh | | |
|--|---|--|-------------------|---------------------------|----------------------------|
| | | | unter 2000 | 2000 bis unter 6000 | 6000 bis unter 10000 |
| DM Umsatz | | | | | |
| Nichtlandwirtschaftliche Gärtnerei und Tierzucht, Hochsee-, Küsten- und Binnenfischerei | | | | | |
| 1 | Weingewinnung (ohne Bodenfläche) { a b c | — — — | — — — | — — — | — — — |
| 2 | Forstwirtschaftsbetriebe (ohne Bodenfläche) { a b c | — — — | — — — | — — — | — — — |
| 3 | Nichtlandwirtschaftliche Gärtnerei und Sämerei- wirtschaft { a b c | 900 3 225 12 412 | 176 217 199 | 336 513 1 148 | 121 275 961 |
| 4 | Nichtlandwirtschaftliche Tierzucht. { a b c | 701 1 467 11 353 | 139 183 141 | 252 342 1 104 | 81 156 638 |
| 5 | Hochsee- und Küstenfischerei { a b c | — — — | — — — | — — — | — — — |
| 6 | Binnenfischerei und Fischzucht ²⁾ { a b c | 42 70 252 | 16 24 21 | 16 26 54 | 6 9 44 |
| 7 | Zusammen { a b c | 1 643 4 762 24 017 | 331 424 361 | 604 881 2 306 | 208 440 1 643 |
| Bergbau, Gewinnung und Verarbeitung von Steinen und Erden; Energiewirtschaft | | | | | |
| 8 | Steinkohlenbergbau { a b c | 101 447 428 3 692 064 | — — — | 4 13 . | 5 83 39 |
| 9 | Braunkohlenbergbau { a b c | 15 22 495 294 348 | — — — | — — — | — — — |
| 10 | Erzbergbau. { a b c | 11 9 828 85 991 | — — — | — — — | — — — |
| 11 | Salzbergbau und Salinen { a b c | 1 37 . | — — — | — — — | — — — |
| 12 | Sonstiger Bergbau (einschl. Erdöl-, Bernstein- und Torfgewinnung) { a b c | 4 189 . | — — — | — — — | — — — |
| 13 | Gewinnung und Verarbeitung von Steinen, Erden und grobkeramischen Erzeugnissen { a b c | 3 378 61 664 547 769 | 166 300 . | 436 853 . | 373 889 2 897 |
| 14 | Energiewirtschaft { a b c | 345 43 380 1 322 506 | 3 4 . | 13 20 . | 9 12 68 |
| 15 | Zusammen { a b c | 3 855 590 021 5 943 693 | 169 304 192 | 453 886 1 734 | 387 984 3 004 |

¹⁾ Unternehmung (wirtschaftliche Einheit) ist jede einzige Niederlassung und jede Hauptniederlassung mit ihren Zweigniederlassungen. —

²⁾ Unternehmungen mit bewirtschafteter Wasserfläche werden innerhalb der Landwirtschaftlichen Betriebszählung erfaßt.

nach Umsatzgrößenklassen*)

| mungen mit | | | | | | | Lfd. Nr. |
|-----------------------------|-----------------------------|------------------------------|-------------------------------|-------------------------------|--------------------------------|---------------------|-------------|
| 10000 bis unter 20000 | 20000 bis unter 50000 | 50000 bis unter 100000 | 100000 bis unter 250000 | 250000 bis unter 500000 | 500000 bis unter 1000000 | 1000000 und mehr | |
| im Jahre 1949 | | | | | | | |
| — | — | — | — | — | — | — | 1 |
| — | — | — | — | — | — | — | |
| — | — | — | — | — | — | — | |
| — | — | — | — | — | — | — | 2 |
| — | — | — | — | — | — | — | |
| — | — | — | — | — | — | — | |
| 127 | 94 | 34 | 6 | 6 | — | — | 3 |
| 417 | 562 | 519 | 144 | 578 | — | — | |
| 1 769 | 2 852 | . | 720 | . | — | — | |
| 116 | 78 | 18 | 14 | 2 | — | 1 | 4 |
| 233 | 227 | 74 | 69 | 57 | — | 126 | |
| . | . | 1 160 | 2 183 | . | — | . | |
| — | — | — | — | — | — | — | 5 |
| — | — | — | — | — | — | — | |
| — | — | — | — | — | — | — | |
| 2 | 1 | 1 | — | — | — | — | 6 |
| 5 | 4 | 2 | — | — | — | — | |
| . | . | . | — | — | — | — | |
| 245 | 173 | 53 | 20 | 8 | — | 1 | 7 |
| 655 | 793 | 595 | 213 | 635 | — | 126 | |
| 3 572 | 5 275 | 3 544 | 2 903 | . | — | . | |
| 4 | 14 | 1 | 9 | 7 | 5 | 52 | 8 |
| 24 | 108 | 14 | 145 | 251 | 341 | 446 454 | |
| 49 | 442 | . | 1 140 | 2 308 | 3 284 | 3 684 699 | |
| — | 1 | — | — | 1 | — | 18 | 9 |
| — | 3 | — | — | 27 | — | 22 465 | |
| — | . | — | — | . | — | 294 006 | |
| — | — | — | 2 | 1 | 1 | 7 | 10 |
| — | — | — | 69 | 61 | 127 | 9 571 | |
| — | — | — | . | . | . | 84 421 | |
| — | — | — | — | 1 | — | — | 11 |
| — | — | — | — | 37 | — | — | |
| — | — | — | — | . | — | — | |
| — | 1 | 1 | 1 | — | 1 | — | 12 |
| — | 6 | 34 | 37 | — | 112 | — | |
| — | . | . | . | — | . | — | |
| 534 | 653 | 355 | 433 | 211 | 121 | 96 | 13 |
| 1 703 | 4 250 | 4 631 | 10 872 | 8 522 | 8 232 | 21 412 | |
| 7 586 | 20 415 | 24 814 | 69 839 | 72 617 | 86 353 | 261 394 | |
| 33 | 43 | 34 | 55 | 40 | 35 | 80 | 14 |
| 54 | 116 | 144 | 523 | 861 | 1 170 | 45 476 | |
| 508 | 1 550 | 2 386 | 9 052 | 13 752 | 23 740 | 1 271 393 | |
| 571 | 712 | 391 | 500 | 261 | 163 | 248 | 15 |
| 1 781 | 4 478 | 4 823 | 11 646 | 9 759 | 9 982 | 545 378 | |
| 8 143 | 22 474 | 27 356 | 80 554 | 89 731 | 114 592 | 5 595 913 | |

*) Keine Angaben wegen Wahrung des Betriebsgeheimnisses. — 1) Ohne die im Jahre 1950 errichteten Unternehmungen. —

2. Die Unternehmungen am 13. September 1950

| Lfd. Nr. | Abteilung Gruppe a) Unternehmungen b) Beschäftigte c) Umsatz in 1000 DM | Unter- nehmungen insgesamt ¹⁾ | Unterneh | | | |
|---|---|--|---------------|---------------------------|----------------------------|--------|
| | | | unter 2000 | 2000 bis unter 6000 | 6000 bis unter 10000 | |
| DM Umsatz | | | | | | |
| Eisen- und Metallerzeugung und -verarbeitung | | | | | | |
| 1 | Eisen- und Stahlindustrie | a | 771 | 9 | 16 | 19 |
| | | b | 245 824 | 14 | 27 | 36 |
| | | c | 4 269 688 | 8 | 87 | 159 |
| 2 | NE-Metallindustrie | a | 470 | 11 | 27 | 32 |
| | | b | 34 545 | 14 | 58 | 82 |
| | | c | 593 078 | . | 104 | 258 |
| 3 | Stahlbau | a | 1 538 | 20 | 68 | 54 |
| | | b | 79 784 | 40 | 205 | 159 |
| | | c | 890 816 | 23 | 261 | 423 |
| 4 | Maschinenbau | a | 3 928 | 81 | 314 | 265 |
| | | b | 191 160 | 121 | 459 | 529 |
| | | c | 2 099 273 | 90 | 1 239 | 2 026 |
| 5 | Schiffbau | a | 63 | 2 | 5 | 9 |
| | | b | 3 042 | 4 | 6 | 12 |
| | | c | 25 665 | . | 20 | 66 |
| 6 | Straßen- und Luftfahrzeugbau | a | 6 847 | 573 | 1 370 | 907 |
| | | b | 57 917 | 789 | 2 226 | 1 680 |
| | | c | 746 260 | 661 | 5 183 | 7 084 |
| 7 | Elektrotechnik | a | 2 863 | 145 | 291 | 318 |
| | | b | 67 618 | 182 | 443 | 566 |
| | | c | 857 066 | 170 | 1 094 | 2 480 |
| 8 | Feinmechanik und Optik | a | 3 540 | 302 | 624 | 501 |
| | | b | 17 514 | 854 | 842 | 816 |
| | | c | 154 293 | 348 | 2 286 | 5 689 |
| 9 | Eisen-, Stahl-, Blech- und Metallwarengewerbe . . . | a | 15 781 | 997 | 2 961 | 2 307 |
| | | b | 229 395 | 1 390 | 4 756 | 4 505 |
| | | c | 2 262 929 | 1 166 | 11 488 | 17 260 |
| 10 | Zusammen | a | 35 796 | 2 140 | 5 671 | 4 412 |
| | | b | 926 799 | 2 908 | 9 022 | 8 385 |
| | | c | 11 899 062 | 2 482 | 21 742 | 35 444 |
| Verarbeitende Gewerbe (ohne Eisen- und Metallverarbeitung) | | | | | | |
| 11 | Mineralölverarbeitung und Kohlenwertstoffindustrie . | a | 37 | 1 | — | — |
| | | b | 9 017 | 1 | — | — |
| | | c | 181 123 | . | — | — |
| 12 | Chemische Industrie | a | 1 337 | 40 | 79 | 59 |
| | | b | 98 481 | 58 | 171 | 139 |
| | | c | 1 904 244 | 48 | 312 | 448 |
| 13 | Kunststoffverarbeitung | a | 310 | 8 | 17 | 15 |
| | | b | 9 246 | 10 | 32 | 34 |
| | | c | 99 396 | . | 68 | 114 |
| 14 | Gummi- und Asbestverarbeitung | a | 457 | 28 | 53 | 32 |
| | | b | 11 651 | 34 | 82 | 47 |
| | | c | 175 381 | 80 | 199 | 270 |
| 15 | Feinkeramische und Glasindustrie | a | 578 | 29 | 64 | 49 |
| | | b | 26 196 | 47 | 130 | 108 |
| | | c | 315 307 | 37 | 250 | 381 |
| 16 | Sägerei und Holzbearbeitung | a | 1 167 | 124 | 172 | 61 |
| | | b | 22 702 | 164 | 237 | 113 |
| | | c | 357 522 | 117 | 644 | 466 |
| 17 | Holzverarbeitung | a | 20 818 | 1 773 | 4 817 | 2 825 |
| | | b | 135 937 | 2 439 | 7 194 | 6 790 |
| | | c | 927 406 | 1 948 | 16 736 | 22 385 |
| 18 | Papiererzeugung und -verarbeitung; Druckerelgewerbe | a | 3 207 | 117 | 278 | 248 |
| | | b | 80 157 | 188 | 478 | 486 |
| | | c | 1 052 753 | 133 | 1 114 | 1 932 |
| 19 | Ledererzeugung und -verarbeitung | a | 16 471 | 2 483 | 6 967 | 2 743 |
| | | b | 54 137 | 2 756 | 8 661 | 4 785 |
| | | c | 525 041 | 2 910 | 26 196 | 21 058 |
| 20 | Textilgewerbe | a | 5 610 | 579 | 977 | 872 |
| | | b | 250 851 | 774 | 1 717 | 1 530 |
| | | c | 3 687 321 | 568 | 3 539 | 6 408 |

^{*)} Unternehmung (wirtschaftliche Einheit) ist jede einzige Niederlassung und jede Hauptniederlassung mit ihren Zweigniederlassungen. —

nach Umsatzgrößenklassen*)

| Umsatzgrößenklassen mit | | | | | | | Lfd. Nr. |
|-----------------------------|-----------------------------|------------------------------|-------------------------------|-------------------------------|--------------------------------|---------------------|-------------|
| 10000 bis unter 20000 | 20000 bis unter 50000 | 50000 bis unter 100000 | 100000 bis unter 250000 | 250000 bis unter 500000 | 500000 bis unter 1000000 | 1000000 und mehr | |
| im Jahre 1949 | | | | | | | |
| 24 | 64 | 59 | 124 | 108 | 110 | 240 | 1 |
| 83 | 267 | 576 | 2 322 | 3 388 | 6 902 | 232 209 | |
| 366 | 2 089 | 4 322 | 21 132 | 38 813 | 81 970 | 4 121 266 | |
| 38 | 71 | 75 | 76 | 87 | 26 | 77 | 2 |
| 113 | 600 | 570 | 1 136 | 967 | 1 158 | 29 847 | |
| 550 | 2 370 | 5 384 | 11 664 | . | 19 426 | 540 327 | |
| 134 | 261 | 273 | 347 | 182 | 102 | 97 | 3 |
| 389 | 1 460 | 2 598 | 6 810 | 6 413 | 7 713 | 53 997 | |
| 1 921 | 8 842 | 19 823 | 55 382 | 62 540 | 72 237 | 669 365 | |
| 446 | 683 | 517 | 635 | 355 | 288 | 344 | 4 |
| 1 238 | 3 404 | 4 875 | 11 266 | 12 435 | 18 020 | 188 813 | |
| 6 339 | 22 378 | 37 382 | 102 826 | 123 787 | 204 616 | 1 598 590 | |
| 5 | 9 | 6 | 12 | 2 | 6 | 7 | 5 |
| 21 | 55 | 80 | 224 | 164 | 545 | 1 931 | |
| 70 | 301 | 430 | 1 878 | . | 4 365 | 17 563 | |
| 1 178 | 1 396 | 661 | 441 | 148 | 113 | 67 | 6 |
| 3 134 | 5 712 | 4 772 | 5 971 | 3 827 | 5 494 | 24 312 | |
| 16 859 | 43 707 | 46 052 | 67 659 | 50 106 | 111 787 | 397 182 | |
| 417 | 607 | 392 | 320 | 161 | 102 | 110 | 7 |
| 1 132 | 3 812 | 3 293 | 4 897 | 5 671 | 6 585 | 42 037 | |
| 6 138 | 19 682 | 27 354 | 49 354 | 57 017 | 73 055 | 620 727 | |
| 670 | 797 | 378 | 190 | 43 | 22 | 13 | 8 |
| 1 614 | 3 086 | 2 719 | 2 646 | 1 335 | 1 449 | 2 653 | |
| 9 641 | 25 354 | 26 186 | 27 980 | 14 760 | 16 108 | 25 991 | |
| 2 787 | 2 676 | 1 386 | 1 158 | 646 | 404 | 460 | 9 |
| 8 165 | 12 791 | 11 806 | 19 437 | 22 506 | 26 943 | 117 096 | |
| 39 672 | 84 620 | 96 987 | 182 237 | 229 322 | 281 585 | 1 318 612 | |
| 5 694 | 6 563 | 3 747 | 3 303 | 1 678 | 1 173 | 1 415 | 10 |
| 15 889 | 30 187 | 31 289 | 54 709 | 56 706 | 74 809 | 642 895 | |
| 81 551 | 209 343 | 263 850 | 520 102 | 589 796 | 865 149 | 9 309 603 | |
| 1 | 1 | 4 | 5 | 4 | 10 | 11 | 11 |
| 1 | 2 | 28 | 51 | 58 | 243 | 8 633 | |
| . | . | 277 | 835 | 1 397 | 7 251 | 171 806 | |
| 145 | 193 | 159 | 236 | 146 | 120 | 160 | 12 |
| 323 | 713 | 918 | 2 584 | 3 278 | 3 613 | 86 686 | |
| 2 063 | 6 676 | 11 280 | 37 337 | 52 147 | 84 937 | 1 708 996 | |
| 45 | 63 | 86 | 57 | 33 | 21 | 15 | 13 |
| 134 | 293 | 340 | 1 144 | 1 079 | 1 453 | 4 727 | |
| . | . | 2 580 | 9 484 | 11 922 | 18 525 | 59 016 | |
| 43 | 87 | 55 | 85 | 25 | 25 | 24 | 14 |
| 88 | 241 | 324 | 711 | 387 | 855 | 8 882 | |
| 585 | 2 804 | 4 064 | 13 222 | 8 913 | 18 575 | 126 719 | |
| 79 | 131 | 70 | 71 | 28 | 19 | 38 | 15 |
| 253 | 653 | 672 | 1 225 | 829 | 1 282 | 20 996 | |
| 1 181 | 4 323 | 4 973 | 11 498 | 9 184 | 13 064 | 270 416 | |
| 114 | 153 | 145 | 160 | 109 | 65 | 64 | 16 |
| 322 | 588 | 1 171 | 2 391 | 2 958 | 2 723 | 12 035 | |
| 1 630 | 4 992 | 10 584 | 26 313 | 38 398 | 44 411 | 229 967 | |
| 4 295 | 4 246 | 1 768 | 984 | 333 | 183 | 94 | 17 |
| 14 479 | 23 438 | 17 391 | 19 061 | 12 740 | 13 949 | 18 473 | |
| 61 095 | 132 372 | 121 873 | 149 944 | 114 872 | 136 123 | 170 118 | |
| 421 | 683 | 486 | 428 | 205 | 142 | 199 | 18 |
| 1 230 | 3 415 | 4 309 | 7 880 | 7 911 | 10 006 | 44 254 | |
| 6 113 | 22 092 | 34 696 | 67 236 | 78 044 | 111 326 | 735 067 | |
| 2 237 | 1 258 | 309 | 203 | 102 | 80 | 89 | 19 |
| 5 472 | 4 876 | 2 037 | 3 122 | 2 532 | 4 023 | 15 873 | |
| 30 900 | 37 528 | 20 961 | 33 127 | 35 610 | 59 374 | 257 879 | |
| 469 | 701 | 331 | 439 | 326 | 286 | 630 | 20 |
| 1 774 | 3 340 | 3 243 | 6 818 | 9 361 | 15 059 | 207 230 | |
| 6 571 | 21 377 | 23 652 | 71 084 | 118 021 | 203 014 | 3 233 087 | |

*) Keine Angaben wegen Wahrung des Betriebsgeheimnisses. — 1) Ohne die im Jahre 1950 errichteten Unternehmungen.

2. Die Unternehmungen am 13. September 1950

| Lfd. Nr. | Abteilung Gruppe a) Unternehmungen b) Beschäftigte c) Umsatz in 1000 DM | Unter- nehmungen insgesamt ¹⁾ | Unterneh | | | |
|---|--|--|------------------------------------|----------------------------|----------------------------|----------------------------|
| | | | unter 2000 | 2000 bis unter 6000 | 6000 bis unter 10000 | |
| DM Umsatz | | | | | | |
| noch: Verarbeitende Gewerbe (ohne Eisen- und Metallverarbeitung) | | | | | | |
| 1 | Bekleidungsgewerbe | a b c | 36 779 160 980 1 107 752 | 11 660 14 410 11 788 | 13 246 24 044 45 717 | 4 324 12 818 33 347 |
| 2 | Herstellung von Musikinstrumenten, Spielwaren, Turn- und Sportgeräten, Schmuckwaren und Bearbeitung von Edelsteinen | a b c | 907 3 504 21 598 | 118 136 131 | 357 458 1 328 | 114 219 871 |
| 3 | Mühlengewerbe, Nahrungsmittel-, Stärke- und Futter- mittelindustrie, Bäckerei- und Süßwarengewerbe. . . | a b c | 18 389 107 193 2 108 661 | 374 584 365 | 558 1 128 2 090 | 554 1 206 4 373 |
| 4 | Fleisch- und Fischverarbeitung, Milchverwertung, Speiseöl- und Speisefettherstellung; Zuckerindustrie . | a b c | 10 821 56 180 2 102 503 | 568 681 351 | 195 368 784 | 141 366 1 171 |
| 5 | Obst- und Gemüseverwertung, Kaffee- und Tee- verarbeitung, Herstellung von Gewürzen u. ä., Eisgewinnung und Kühlhäuser | a b c | 635 9 960 249 055 | 43 80 49 | 62 160 209 | 31 80 238 |
| 6 | Getränkeherstellung | a b c | 1 218 19 519 617 599 | 14 29 17 | 27 55 109 | 22 47 174 |
| 7 | Tabakwarenherstellung. | a b c | 788 19 321 485 907 | 16 24 18 | 36 50 158 | 31 52 243 |
| 8 | Zusammen | a b c | 117 529 1 075 031 15 918 569 | 17 975 22 415 18 513 | 27 405 44 969 99 448 | 12 121 28 810 93 877 |
| Bau-, Ausbau- und Bauhilfsgewerbe | | | | | | |
| 9 | Hoch-, Tief- und Ingenieurbau | a b c | 14 314 297 864 1 525 041 | 695 1 218 788 | 2 207 4 292 9 015 | 1 545 4 563 12 009 |
| 10 | Zimmerei und Dachdeckerei. | a b c | 4 880 26 972 203 205 | 198 317 221 | 576 1 140 2 247 | 496 1 227 3 909 |
| 11 | Bauinstallation | a b c | 8 500 44 552 333 194 | 252 449 278 | 789 1 348 3 156 | 951 1 979 7 461 |
| 12 | Ausbaugewerbe | a b c | 15 680 67 875 341 945 | 916 1 308 1 076 | 4 304 6 872 17 317 | 2 701 6 629 21 225 |
| 13 | Bauhilfsgewerbe | a b c | 851 2 454 15 503 | 18 25 19 | 46 69 177 | 35 78 272 |
| 14 | Zusammen | a b c | 44 225 439 717 2 418 888 | 2 079 3 315 2 382 | 7 922 13 721 31 912 | 5 728 14 476 44 876 |
| Handel, Geld- und Versicherungswesen²⁾ | | | | | | |
| 15 | Ein- und Ausfuhrhandel | a b c | 792 6 936 1 795 316 | 3 21 . | 9 11 . | 17 21 137 |
| 16 | Binnengroßhandel und Verlagswesen | a b c | 28 559 199 556 16 687 607 | 281 409 . | 760 1 094 . | 653 1 027 5 143 |
| 17 | Einzelhandel | a b c | 110 082 369 845 7 945 845 | 5 357 6 708 5 706 | 9 701 13 083 37 144 | 8 065 11 386 61 585 |
| 18 | Handelsvertretung, Vermittlung, Werbung und Verleih | a b c | 24 655 42 565 416 595 | 2 792 3 110 3 229 | 7 391 8 737 29 819 | 4 089 5 482 32 834 |
| 19 | Zusammen | a b c | 164 088 618 702 26 845 363 | 8 433 10 248 9 253 | 17 861 22 925 69 989 | 12 824 17 916 99 699 |

¹⁾ Unternehmung (wirtschaftliche Einheit) ist jede einzige Niederlassung und jede Hauptniederlassung mit ihren Zweigniederlassungen. —
²⁾ Ohne Geld-, Bank- und Börsenwesen, Versicherungswesen.

nach Umsatzgrößenklassen*)

| Umsatzgrößenklassen mit | | | | | | | Lfd. Nr. |
|-----------------------------|-----------------------------|------------------------------|-------------------------------|-------------------------------|--------------------------------|---------------------|-------------|
| 10000 bis unter 20000 | 20000 bis unter 50000 | 50000 bis unter 100000 | 100000 bis unter 250000 | 250000 bis unter 500000 | 500000 bis unter 1000000 | 1000000 und mehr | |
| im Jahre 1949 | | | | | | | |
| 3 725 | 1 962 | 619 | 554 | 278 | 203 | 208 | 1 |
| 14 765 | 12 315 | 6 461 | 11 372 | 10 479 | 13 238 | 41 078 | |
| 50 953 | 58 439 | 42 883 | 86 895 | 98 538 | 142 808 | 536 589 | |
| 181 | 107 | 41 | 26 | 5 | 7 | 1 | 2 |
| 389 | 538 | 398 | 411 | 271 | 554 | 135 | |
| 1 901 | 3 293 | 2 903 | 3 984 | . | 4 593 | . | |
| 1 579 | 5 894 | 4 564 | 2 074 | 365 | 216 | 211 | 3 |
| 3 895 | 20 352 | 23 337 | 16 301 | 5 092 | 5 438 | 29 860 | |
| 23 755 | 199 873 | 317 041 | 293 090 | 124 557 | 174 214 | 969 503 | |
| 834 | 3 155 | 3 383 | 1 925 | 289 | 169 | 282 | 4 |
| 1 810 | 8 642 | 12 543 | 10 255 | 3 069 | 2 761 | 15 685 | |
| 12 259 | 111 814 | 237 340 | 282 915 | 89 190 | 139 484 | 1 247 195 | |
| 48 | 96 | 83 | 113 | 50 | 57 | 52 | 5 |
| 143 | 384 | 445 | 957 | 908 | 2 465 | 4 338 | |
| 714 | 2 838 | 5 708 | 18 181 | . | 41 636 | . | |
| 67 | 182 | 184 | 287 | 161 | 133 | 141 | 6 |
| 146 | 498 | 775 | 1 811 | 1 877 | 2 706 | 11 575 | |
| 943 | 6 065 | 13 782 | 46 545 | 57 126 | 94 839 | 397 994 | |
| 88 | 180 | 133 | 117 | 72 | 42 | 73 | 7 |
| 198 | 482 | 717 | 1 118 | 1 250 | 1 608 | 13 613 | |
| 1 289 | 5 596 | 9 529 | 18 605 | 24 616 | 30 193 | 395 665 | |
| 14 321 | 19 092 | 12 370 | 7 664 | 2 511 | 1 778 | 2 292 | 8 |
| 45 422 | 80 770 | 75 114 | 87 212 | 64 077 | 82 169 | 544 073 | |
| 202 561 | 621 954 | 864 126 | 1 150 295 | 876 894 | 1 319 167 | 10 671 734 | |
| 2 271 | 2 892 | 1 863 | 1 700 | 673 | 332 | 136 | 9 |
| 10 059 | 25 076 | 30 820 | 54 459 | 44 716 | 44 807 | 77 856 | |
| 32 282 | 92 823 | 132 043 | 264 097 | . | 256 026 | . | |
| 894 | 1 434 | 829 | 395 | 53 | 5 | — | 10 |
| 2 891 | 6 924 | 6 688 | 5 948 | 1 524 | 313 | — | |
| 13 057 | 46 782 | 57 200 | 57 826 | 17 040 | 4 923 | — | |
| 1 791 | 2 715 | 1 338 | 572 | 71 | 21 | — | 11 |
| 5 301 | 12 985 | 10 897 | 8 193 | 2 333 | 1 067 | — | |
| 26 033 | 86 507 | 92 265 | 81 024 | 23 292 | 13 178 | — | |
| 3 607 | 2 758 | 385 | 395 | 84 | 29 | 1 | 12 |
| 13 003 | 16 760 | 9 634 | 8 117 | 3 550 | 1 891 | 111 | |
| 50 828 | 84 079 | 59 984 | 57 225 | 28 193 | . | . | |
| 684 | 37 | 17 | 11 | 2 | 1 | — | 13 |
| 1 626 | 181 | 190 | 128 | 120 | 97 | — | |
| 9 733 | 1 190 | 1 167 | 1 620 | . | . | — | |
| 9 247 | 9 836 | 4 932 | 3 073 | 883 | 388 | 137 | 14 |
| 32 880 | 61 926 | 58 169 | 76 845 | 52 243 | 48 175 | 77 967 | |
| 131 933 | 311 381 | 342 659 | 461 792 | 301 761 | 295 667 | 494 525 | |
| 35 | 85 | 94 | 156 | 131 | 87 | 175 | 15 |
| 88 | 196 | 287 | 650 | 823 | 711 | 4 128 | |
| 510 | 2 906 | 6 987 | 24 231 | 46 453 | 61 534 | 1 652 521 | |
| 1 799 | 4 540 | 5 174 | 6 658 | 3 973 | 2 606 | 2 115 | 16 |
| 3 186 | 9 487 | 14 540 | 30 125 | 28 313 | 30 056 | 81 319 | |
| 26 326 | 153 506 | 363 622 | 1 059 345 | 1 390 042 | 1 798 139 | 11 888 227 | |
| 15 057 | 31 443 | 23 832 | 13 092 | 2 416 | 742 | 377 | 17 |
| 24 709 | 65 076 | 71 282 | 67 714 | 26 233 | 17 037 | 66 437 | |
| 215 883 | 1 046 867 | 1 654 155 | 1 910 047 | 813 396 | 503 008 | 1 698 054 | |
| 5 124 | 3 729 | 1 090 | 366 | 61 | 6 | 7 | 18 |
| 7 858 | 8 971 | 4 076 | 2 001 | 1 100 | 179 | 951 | |
| 69 578 | 112 313 | 73 899 | 52 379 | 20 982 | 3 883 | 17 681 | |
| 22 015 | 39 797 | 30 190 | 20 272 | 6 581 | 3 441 | 2 674 | 19 |
| 35 941 | 83 730 | 90 165 | 100 490 | 56 469 | 47 983 | 152 835 | |
| 312 235 | 1 315 592 | 2 098 663 | 3 045 902 | 2 270 873 | 2 366 614 | 15 256 433 | |

*) Keine Angaben wegen Wahrung des Betriebsgeheimnisses. — *) Ohne die im Jahre 1950 errichteten Unternehmungen. —

Die Unternehmungen am 13. September 1950

| Lfd. Nr. | Abteilung Gruppe a) Unternehmungen b) Beschäftigte c) Umsatz in 1000 DM | Unter- nehmungen insgesamt ¹⁾ | Unterneh | | | |
|--|---|--|---------------|---------------------------|----------------------------|-----------|
| | | | unter 2000 | 2000 bis unter 6000 | 6000 bis unter 10000 | |
| | | | | | | DM Umsatz |
| Dienstleistungen (ohne solche im öffentlichen Interesse) ²⁾ | | | | | | |
| 1 | Wohnungs- und Grundstückswesen, Vermögensverwaltung | a | 900 | 72 | 181 | 115 |
| | | b | 6 851 | 105 | 195 | 159 |
| | | c | 151 851 | 83 | 484 | 870 |
| 2 | Gaststättenwesen | a | 27 805 | 1 068 | 2 830 | 2 461 |
| | | b | 88 817 | 1 902 | 5 306 | 5 050 |
| | | c | 1 010 170 | 1 192 | 11 010 | 19 310 |
| 3 | Kunst, private Forschung, Theater, Film, Rundfunk, Schaustellung ³⁾ | a | 6 388 | 2 685 | 2 290 | 303 |
| | | b | 17 730 | 2 832 | 2 670 | 578 |
| | | c | 174 701 | 3 018 | 7 251 | 2 258 |
| 4 | Sportpflege, Bade- und Schwimmanstalten | a | 634 | 92 | 116 | 183 |
| | | b | 2 231 | 128 | 195 | 252 |
| | | c | 16 060 | 99 | 470 | 1 326 |
| 5 | Korrespondenz-, Nachrichten-, Schreib- und Übersetzungsbüros | a | 684 | 203 | 338 | 51 |
| | | b | 949 | 220 | 395 | 95 |
| | | c | 3 740 | 172 | 1 218 | 388 |
| 6 | Fotografisches Gewerbe | a | 1 461 | 271 | 572 | 197 |
| | | b | 3 076 | 322 | 727 | 359 |
| | | c | 16 426 | 297 | 2 091 | 1 523 |
| 7 | Friseurgewerbe und Schönheitssalons. | a | 12 242 | 1 554 | 3 836 | 2 452 |
| | | b | 36 363 | 2 092 | 6 761 | 6 891 |
| | | c | 127 393 | 1 738 | 14 305 | 18 961 |
| 8 | Übrige Dienstleistungen (ohne solche im öffentlichen Interesse) | a | 4 789 | 1 650 | 1 573 | 423 |
| | | b | 23 737 | 2 340 | 3 005 | 1 179 |
| | | c | 87 485 | 1 814 | 5 452 | 3 260 |
| 9 | Zusammen | a | 54 823 | 7 595 | 11 686 | 6 184 |
| | | b | 179 754 | 9 941 | 19 254 | 14 563 |
| | | c | 1 587 836 | 8 413 | 42 281 | 47 896 |
| Verkehrswirtschaft ⁴⁾ | | | | | | |
| 10 | Schienenbahnen (ohne Bundesbahn) | a | 51 | — | — | — |
| | | b | 37 281 | — | — | — |
| | | c | 317 702 | — | — | — |
| 11 | Straßenverkehr | a | 14 873 | 1 270 | 3 890 | 2 934 |
| | | b | 33 007 | 1 587 | 5 094 | 4 111 |
| | | c | 306 216 | 1 440 | 14 927 | 22 872 |
| 12 | Schifffahrt, Wasserstraßen- und Hafenwesen ⁵⁾ | a | 812 | 25 | 69 | 50 |
| | | b | 12 904 | 39 | 119 | 95 |
| | | c | 285 803 | 26 | 263 | 405 |
| 13 | Verkehrsneben- und -hilfsgewerbe | a | 2 995 | 131 | 374 | 408 |
| | | b | 16 432 | 166 | 498 | 644 |
| | | c | 222 424 | 142 | 1 490 | 3 141 |
| 14 | Zusammen | a | 18 731 | 1 426 | 4 333 | 3 392 |
| | | b | 99 624 | 1 792 | 5 711 | 4 850 |
| | | c | 1 112 145 | 1 608 | 16 680 | 26 218 |
| Öffentlicher Dienst und Dienstleistungen im öffentlichen Interesse ⁶⁾ | | | | | | |
| 15 | Rechts- und Wirtschaftsberatung | a | 7 937 | 567 | 1 545 | 1 504 |
| | | b | 23 830 | 747 | 2 174 | 2 592 |
| | | c | 158 411 | 588 | 5 862 | 10 842 |
| 16 | Gesundheitswesen und Hygiene ⁶⁾ | a | 18 006 | 2 441 | 3 259 | 2 136 |
| | | b | 33 633 | 2 701 | 3 984 | 3 272 |
| | | c | 280 885 | 2 516 | 11 295 | 16 942 |
| 17 | Zusammen | a | 25 943 | 3 008 | 4 804 | 3 640 |
| | | b | 57 463 | 3 448 | 6 158 | 5 864 |
| | | c | 419 276 | 3 104 | 17 157 | 27 784 |
| 18 | Abteilungen ¹⁻⁶⁾ insgesamt | a | 466 633 | 43 156 | 80 739 | 48 896 |
| | | b | 3 991 873 | 54 795 | 123 527 | 96 288 |
| | | c | 66 168 849 | 46 308 | 303 249 | 380 441 |

¹⁾ Unternehmung (wirtschaftliche Einheit) ist jede einzige Niederlassung und jede Hauptniederlassung mit ihren Zweigniederlassungen. — ²⁾ Ohne Rundfunkwesen. — ³⁾ Ohne Deutsche Bundespost und Deutsche Bundesbahn, Luftverkehr. — ⁴⁾ Ohne weltanschauliche Vereinigungen, Erziehung, Wissenschaft und Kultur, Fürsorge und Wohlfahrtspflege, Sozialversicherung. — ⁵⁾ Ohne

nach Umsatzgrößenklassen*)

| mungen mit | | | | | | | Lfd. Nr. |
|-----------------------------|-----------------------------|------------------------------|-------------------------------|-------------------------------|--------------------------------|---------------------|-------------|
| 10000 bis unter 20000 | 20000 bis unter 50000 | 50000 bis unter 100000 | 100000 bis unter 250000 | 250000 bis unter 500000 | 500000 bis unter 1000000 | 1000000 und mehr | |
| im Jahre 1949 | | | | | | | |
| 90 | 168 | 121 | 99 | 48 | 27 | 29 | 1 |
| 221 | 441 | 415 | 644 | 715 | 701 | 3 255 | |
| 1 260 | 4 400 | 9 179 | 16 489 | 16 408 | 20 404 | 82 274 | 2 |
| 5 726 | 10 430 | 3 826 | 1 178 | 173 | 74 | 24 | |
| 12 182 | 27 447 | 15 966 | 10 389 | 4 450 | 3 880 | 2 265 | 3 |
| 84 041 | 325 379 | 256 193 | 185 784 | 60 026 | 50 088 | 37 167 | |
| 226 | 177 | 904 | 289 | 110 | 52 | 12 | 4 |
| 782 | 540 | 1 866 | 2 574 | 2 341 | 2 474 | 1 273 | |
| 3 076 | 5 883 | 14 767 | 45 155 | 98 715 | 33 406 | 21 173 | 5 |
| 83 | 113 | 27 | 10 | 6 | 4 | 1 | |
| 322 | 617 | 316 | 178 | 100 | 106 | 17 | 6 |
| 1 113 | 3 302 | 1 828 | . | 2 155 | . | . | |
| 52 | 15 | 3 | 1 | 1 | — | — | 7 |
| 115 | 59 | 18 | 18 | 29 | — | — | |
| 695 | 423 | . | . | . | — | — | 8 |
| 283 | 152 | 24 | 9 | — | 3 | — | |
| 590 | 690 | 186 | 101 | — | 101 | — | 9 |
| 3 203 | 4 399 | . | 1 281 | — | . | — | |
| 2 904 | 1 304 | 160 | 31 | 1 | — | — | 10 |
| 11 495 | 7 399 | 1 286 | 408 | 31 | — | — | |
| 40 179 | 36 953 | 10 289 | . | . | — | — | 11 |
| 410 | 350 | 208 | 125 | 86 | 17 | 2 | |
| 1 764 | 2 562 | 3 328 | 3 781 | 2 403 | 2 343 | 1 032 | 12 |
| 5 798 | 10 800 | 14 031 | 19 624 | 12 009 | . | . | |
| 9 724 | 12 709 | 4 568 | 1 737 | 375 | 177 | 68 | 13 |
| 27 451 | 40 055 | 22 881 | 18 093 | 10 069 | 9 605 | 7 842 | |
| 139 365 | 391 539 | 308 230 | 254 606 | 130 098 | 120 821 | 144 587 | 14 |
| — | 2 | — | 3 | 3 | 8 | 35 | |
| — | 304 | — | 59 | 170 | 852 | 35 896 | 15 |
| — | . | — | . | . | 5 277 | 310 807 | |
| 3 091 | 2 532 | 734 | 834 | 62 | 15 | 11 | 16 |
| 5 563 | 6 930 | 3 523 | 8 097 | 1 063 | 539 | 1 500 | |
| 42 960 | 76 810 | 50 062 | 47 234 | 19 639 | 10 938 | 19 544 | 17 |
| 153 | 343 | 59 | 44 | 14 | 21 | 24 | |
| 328 | 1 132 | 549 | 463 | 577 | 954 | 8 648 | 18 |
| 2 189 | . | 3 964 | . | . | 15 141 | 221 655 | |
| 711 | 674 | 315 | 229 | 95 | 40 | 18 | 19 |
| 1 351 | 2 350 | 2 070 | 2 856 | 2 118 | 1 836 | 2 745 | |
| 9 787 | 20 780 | 21 917 | 85 355 | 32 874 | 26 609 | 70 329 | 20 |
| 3 955 | 3 551 | 1 108 | 610 | 174 | 84 | 98 | |
| 7 242 | 10 716 | 6 142 | 6 275 | 3 926 | 4 181 | 48 789 | 21 |
| 54 936 | 108 577 | 75 933 | 89 584 | 58 309 | 57 965 | 622 335 | |
| 2 070 | 1 742 | 889 | 88 | 21 | 7 | 4 | 22 |
| 5 507 | 7 684 | 2 843 | 1 017 | 327 | 287 | 672 | |
| 28 900 | 52 762 | 25 895 | 11 962 | 6 918 | . | . | 23 |
| 5 287 | 4 561 | 292 | 24 | 5 | 1 | — | |
| 9 985 | 12 116 | 1 317 | 164 | 82 | 12 | — | 24 |
| 75 902 | 130 092 | 18 308 | 3 244 | . | . | — | |
| 7 337 | 6 303 | 681 | 112 | 26 | 8 | 4 | 25 |
| 15 492 | 19 800 | 4 160 | 1 181 | 409 | 279 | 672 | |
| 104 802 | 132 854 | 44 203 | 15 206 | . | 5 620 | . | 26 |
| 73 129 | 96 736 | 58 040 | 37 291 | 12 497 | 7 212 | 6 937 | |
| 182 753 | 332 455 | 293 338 | 356 664 | 254 293 | 277 183 | 2 020 577 | 27 |
| 1 039 158 | 3 168 989 | 4 028 564 | 5 620 944 | 4 329 506 | 5 145 595 | 42 106 095 | |

lassungen. — *) Keine Angaben wegen Wahrung des Betriebsgeheimnisses. — *) Ohne die im Jahre 1950 errichteten Unternehmungsverwaltungsdienst. — *) Ohne Öffentliche Verwaltung, politische und wirtschaftliche Organisationen, Kirche, religiöse und Gesundheitspflege, Einrichtungen des Veterinärwesens, Straßenreinigung, Kanalisation usw., öffentliches Bestattungswesen.

3. Die Unternehmungen nach Rechtsformen sowie

| Lfd. Nr. | Abteilung Gruppe | Gesamtzahl der | | Die Unter | | | |
|---|--|---------------------|--------------------|---|-------------------|--|-------------------|
| | | | | von einer oder mehreren Personen (nicht O.H.G. und K.G.) | | als offene Handels- gesellschaften bzw. Kommandit- gesellschaften | |
| | | Unterneh- mungen | Beschäf- tigten | Unterneh- mungen | Beschäf- tigte | Unterneh- mungen | Beschäf- tigte |
| Nichtlandwirtschaftliche Gärtnerei und Tierzucht¹⁾ | | | | | | | |
| 1 | Weingewinnung (ohne Bodenfläche) ²⁾ | — | — | — | — | — | — |
| 2 | Forstwirtschaftsbetriebe (ohne Bodenfläche) ²⁾ | — | — | — | — | — | — |
| 3 | Nichtlandwirtschaftliche Gärtnerei und Sämereiwirtschaft | 963 | 3 497 | 936 | 2 620 | 9 | 170 |
| 4 | Nichtlandwirtschaftliche Tierzucht | 785 | 1 716 | 768 | 1 511 | 1 | 2 |
| 5 | Hochsee- und Küstenfischerei | — | — | — | — | — | — |
| 6 | Binnenfischerei und Fischzucht ²⁾ | 43 | 72 | 43 | 72 | — | — |
| 7 | Zusammen | 1 791 | 5 285 | 1 747 | 4 203 | 10 | 172 |
| Bergbau, Gewinnung und Verarbeitung von Steinen und Erden; Energiewirtschaft | | | | | | | |
| 8 | Steinkohlenbergbau | 107 | 447 471 | 42 | 770 | 2 | 67 |
| 9 | Braunkohlenbergbau | 15 | 22 495 | — | — | 2 | 1 617 |
| 10 | Erzbergbau | 11 | 9 828 | 1 | 61 | 1 | 96 |
| 11 | Salzbergbau und Salinen | 1 | 37 | — | — | — | — |
| 12 | Sonstiger Bergbau (einschl. Erdöl-, Bernstein- und Torf- gewinnung) | 4 | 189 | 1 | 37 | — | — |
| 13 | Gewinnung und Verarbeitung von Steinen, Erden und grobkeramischen Erzeugnissen | 3 595 | 69 021 | 2 807 | 20 586 | 495 | 20 549 |
| 14 | Energiewirtschaft | 347 | 48 384 | 7 | 30 | 8 | 40 |
| 15 | Zusammen | 4 080 | 591 425 | 2 858 | 21 484 | 508 | 22 309 |
| Eisen- und Metallerzeugung und -verarbeitung | | | | | | | |
| 16 | Eisen- und Stahlindustrie | 789 | 246 014 | 258 | 7 900 | 341 | 80 054 |
| 17 | NE-Metallindustrie | 490 | 34 679 | 285 | 3 534 | 140 | 9 338 |
| 18 | Stahlbau | 1 605 | 80 366 | 1 180 | 17 785 | 258 | 23 152 |
| 19 | Maschinenbau | 4 115 | 191 977 | 2 822 | 41 528 | 969 | 55 649 |
| 20 | Schiffbau | 66 | 3 054 | 46 | 498 | 11 | 1 287 |
| 21 | Straßen- und Luftfahrzeugbau | 7 176 | 58 888 | 6 836 | 32 808 | 255 | 11 069 |
| 22 | Elektrotechnik | 3 055 | 68 273 | 2 514 | 16 326 | 337 | 17 853 |
| 23 | Feinmechanik und Optik | 3 782 | 18 037 | 3 568 | 11 789 | 160 | 4 031 |
| 24 | Eisen-, Stahl-, Blech- und Metallwarengewerbe | 16 356 | 231 070 | 13 366 | 63 352 | 2 524 | 107 893 |
| 25 | Zusammen | 37 434 | 932 358 | 30 875 | 195 520 | 4 895 | 260 231 |
| Verarbeitende Gewerbe (ohne Eisen- und Metallverarbeitung) | | | | | | | |
| 26 | Mineralölverarbeitung und Kohlenwertstoffindustrie . . . | 37 | 9 017 | 7 | 87 | 13 | 228 |
| 27 | Chemische Industrie | 1 420 | 98 789 | 734 | 6 108 | 411 | 16 174 |
| 28 | Kunststoffverarbeitung | 832 | 9 406 | 209 | 3 208 | 95 | 3 061 |
| 29 | Gummi- und Asbestverarbeitung | 485 | 11 788 | 403 | 1 768 | 56 | 4 201 |
| 30 | Feinkeramische und Glasindustrie | 628 | 26 547 | 465 | 2 467 | 88 | 3 357 |
| 31 | Sägerei und Holzbearbeitung | 1 223 | 22 839 | 989 | 90 28 | 192 | 8 047 |
| 32 | Holzverarbeitung | 21 751 | 139 550 | 20 815 | 100 974 | 772 | 28 425 |
| 33 | Papierherzeugung und -verarbeitung; Druckereigewerbe . | 3 394 | 81 067 | 2 506 | 20 962 | 685 | 35 044 |
| 34 | Lederherzeugung und -verarbeitung | 17 184 | 55 236 | 16 827 | 34 656 | 303 | 13 104 |
| 35 | Textilgewerbe | 6 188 | 254 197 | 4 662 | 29 136 | 1 147 | 128 466 |
| 36 | Bekleidungsgewerbe | 39 282 | 166 422 | 38 350 | 106 909 | 710 | 34 538 |
| 37 | Herstellung von Musikinstrumenten, Spielwaren, Turn- und Sportgeräten, Schmuckwaren und Bearbeitung von Edelsteinen | 962 | 3 684 | 917 | 2 442 | 37 | 870 |
| 38 | Mühlengewerbe, Nahrungsmittel-, Stärke- und Futtermittel- industrie, Bäckerei- und Süßwarengewerbe | 16 961 | 109 354 | 16 390 | 76 204 | 421 | 15 473 |
| 39 | Fleisch- und Fischverarbeitung, Milchverwertung, Speiseöl- und Speisefettherstellung, Zuckerindustrie | 11 402 | 57 632 | 10 885 | 39 444 | 154 | 7 213 |
| 40 | Obst- und Gemüseverwertung, Kaffee- und Teeverarbeitung, Herstellung von Gewürzen u. ä., Eisgewinnung und Kühl- häuser | 657 | 10 039 | 457 | 2 873 | 139 | 4 967 |
| 41 | Getränkeherstellung | 1 251 | 19 681 | 839 | 4 831 | 301 | 7 288 |
| 42 | Tabakwarenherstellung | 805 | 19 538 | 820 | 5 365 | 163 | 10 745 |
| 43 | Zusammen | 123 962 | 1 094 736 | 116 075 | 446 462 | 5 687 | 321 201 |

¹⁾ Wie Bund, Land, Gemeindeverband, Zweckverband, Sozialversicherungsträger, öffentlich-rechtliche Religionsgemeinschaft, Spar- und Personengesellschaften, deren Inhaber zu 50 vH und mehr Heimatvertriebene sind. — ²⁾ Betriebe mit bewirtschafteter Boden-

die Flüchtlingsunternehmungen am 13. September 1950

| nehmungen wurden betrieben | | | | | | | | | | | | Lfd. Nr. |
|---|-------------------|---|-------------------|--------------------------------------|-------------------|---|-------------------|--|-------------------|---|-------------------|-------------|
| als Gesellschaften mit beschränkter Haftung | | als Aktiengesell- schaften bzw. Kommanditgesell- schaften auf Aktien | | als eingetragene Genossenschaften | | unter einer sonstigen Rechtsform (z. B. eingetragener Verein usw.) | | von Körperschaften, Anstalten oder Stiftungen des öffentlichen Rechts ¹⁾ | | Von den Unter- nehmungen waren Flüchtlings- unternehmungen ²⁾ | | |
| Unterneh- mungen | Beschäf- tigte | Unterneh- mungen | Beschäf- tigte | Unterneh- mungen | Beschäf- tigte | Unterneh- mungen | Beschäf- tigte | Unterneh- mungen | Beschäf- tigte | Unterneh- mungen | Beschäf- tigte | |
| — | — | — | — | — | — | — | — | — | — | — | — | 2 |
| 2 | 10 | — | — | 1 | 2 | — | — | 15 | 695 | 45 | 91 | 3 |
| — | — | — | — | 3 | 4 | 5 | 11 | 8 | 188 | 31 | 58 | 4 |
| — | — | — | — | — | — | — | — | — | — | — | — | 5 |
| 2 | 10 | — | — | 4 | 6 | 5 | 11 | 23 | 883 | 76 | 149 | 7 |
| 9 | 6 323 | 18 | 326 764 | — | — | 36 | 113 547 | — | — | 4 | 39 | 8 |
| 3 | 796 | 6 | 17 107 | — | — | 4 | 2 975 | — | — | — | — | 9 |
| 2 | 3 771 | 1 | 2 414 | — | — | 6 | 3 546 | — | — | — | — | 10 |
| 1 | 87 | — | — | — | — | — | — | — | — | — | — | 11 |
| 1 | 112 | 1 | 34 | — | — | 1 | 6 | — | — | — | — | 12 |
| 250 | 13 468 | 21 | 7 649 | — | — | 12 | 449 | 10 | 325 | 124 | 1 633 | 13 |
| 25 | 3 989 | 18 | 22 827 | 28 | 72 | — | — | 261 | 21 446 | — | — | 14 |
| 291 | 28 471 | 65 | 376 795 | 28 | 72 | 59 | 120 523 | 271 | 21 771 | 128 | 1 672 | 15 |
| 128 | 20 747 | 59 | 185 194 | — | — | 3 | 2 119 | — | — | 13 | 591 | 16 |
| 52 | 7 436 | 13 | 14 376 | — | — | — | — | — | — | 6 | 374 | 17 |
| 144 | 13 279 | 18 | 26 073 | — | — | 5 | 77 | — | — | 53 | 2 589 | 18 |
| 368 | 39 782 | 51 | 53 601 | — | — | 5 | 1 437 | — | — | 110 | 2 498 | 19 |
| 7 | 1 078 | 1 | 79 | — | — | — | — | 1 | 112 | — | — | 20 |
| 77 | 7 490 | 5 | 7 417 | — | — | 3 | 104 | — | — | 168 | 673 | 21 |
| 179 | 13 684 | 22 | 20 248 | — | — | 3 | 162 | — | — | 158 | 2 349 | 22 |
| 51 | 1 712 | 2 | 494 | — | — | 1 | 11 | — | — | 185 | 527 | 23 |
| 420 | 35 888 | 43 | 23 107 | 1 | 6 | 2 | 914 | — | — | 266 | 2 516 | 24 |
| 1 426 | 141 076 | 214 | 330 589 | 1 | 6 | 22 | 4 824 | 1 | 112 | 954 | 12 157 | 25 |
| 15 | 2 481 | 2 | 6 221 | — | — | — | — | — | — | — | — | 26 |
| 237 | 24 831 | 30 | 22 441 | — | — | 8 | 29 235 | — | — | 56 | 456 | 27 |
| 25 | 1 307 | 3 | 1 830 | — | — | — | — | — | — | 15 | 97 | 28 |
| 28 | 4 003 | 3 | 1 766 | — | — | — | — | — | — | 17 | 72 | 29 |
| 59 | 6 952 | 13 | 10 926 | — | — | 3 | 2 845 | — | — | 61 | 388 | 30 |
| 37 | 5 403 | 3 | 830 | — | — | 2 | 31 | — | — | 20 | 237 | 31 |
| 141 | 9 063 | 2 | 265 | 6 | 118 | 15 | 705 | — | — | 464 | 1 917 | 32 |
| 184 | 15 770 | 17 | 9 235 | 1 | 49 | 1 | 7 | — | — | 77 | 1 397 | 33 |
| 48 | 6 579 | 5 | 867 | 1 | 30 | — | — | — | — | 648 | 1 282 | 34 |
| 309 | 44 373 | 57 | 51 211 | 5 | 263 | 8 | 248 | — | — | 294 | 6 174 | 35 |
| 211 | 21 581 | 7 | 3 962 | 1 | 16 | 3 | 16 | — | — | 1 875 | 6 923 | 36 |
| 8 | 372 | — | — | — | — | — | — | — | — | 49 | 236 | 37 |
| 123 | 11 539 | 13 | 5 803 | 8 | 270 | 6 | 65 | — | — | 180 | 997 | 38 |
| 26 | 1 725 | 13 | 2 612 | 243 | 4 806 | 2 | 22 | 79 | 1 810 | 205 | 704 | 39 |
| 57 | 1 965 | 2 | 224 | 2 | 10 | — | — | — | — | 20 | 141 | 40 |
| 68 | 2 376 | 41 | 5 149 | 2 | 37 | — | — | — | — | 46 | 233 | 41 |
| 21 | 1 478 | 1 | 1 950 | — | — | — | — | — | — | 8 | 422 | 42 |
| 1 592 | 162 298 | 212 | 124 192 | 269 | 5 599 | 48 | 33 174 | 79 | 1 810 | 4 035 | 21 681 | 43 |

kasse, sonstiges öffentlich-rechtliches Kreditinstitut usw., soweit nicht in privater Gesellschaftsform betrieben. — *) Nur Einzelfirmen oder Wasserfläche werden innerhalb der Landwirtschaftlichen Betriebszählung erfaßt.

3. Die Unternehmungen nach Rechtsformen sowie

| Lfd. Nr. | Abteilung Gruppe | Gesamtzahl der | | Die Unter | | | |
|--|--|----------------|------------------|--|---|----------------|----------------|
| | | | | von einer oder mehreren Personen (nicht O.H.G. und K.G.) | als offene Handelsgesellschaften bzw. Kommanditgesellschaften | | |
| | | Unternehmungen | Beschäftigten | Unternehmungen | Beschäftigte | Unternehmungen | Beschäftigte |
| Bau-, Ausbau- und Bauhilfsgewerbe | | | | | | | |
| 1 | Hoch-, Tief- und Ingenieurbau | 15 106 | 803 842 | 13 725 | 168 874 | 1 015 | 78 715 |
| 2 | Zimmerei und Dachdeckerei | 5 081 | 27 409 | 4 936 | 25 917 | 90 | 1 433 |
| 3 | Bauinstallation | 8 895 | 45 441 | 8 693 | 42 160 | 184 | 2 877 |
| 4 | Ausbaugewerbe | 16 682 | 69 768 | 16 379 | 64 661 | 318 | 4 119 |
| 5 | Bauhilfsgewerbe | 941 | 2 648 | 926 | 2 433 | 13 | 199 |
| 6 | Zusammen | 46 605 | 448 608 | 44 659 | 304 045 | 1 520 | 87 343 |
| Handel, Geld- und Versicherungswesen | | | | | | | |
| 7 | Ein- und Ausfuhrhandel | 867 | 7 000 | 467 | 2 271 | 273 | 2 996 |
| 8 | Binnengroßhandel und Verlagswesen | 30 235 | 201 811 | 22 104 | 91 375 | 5 693 | 59 195 |
| 9 | Einzelhandel | 117 878 | 379 583 | 113 468 | 288 670 | 3 877 | 44 671 |
| 10 | Handelsvertretung, Vermittlung, Werbung und Verleih | 28 369 | 47 178 | 27 116 | 41 223 | 1 020 | 3 640 |
| 11 | Geld-, Bank- und Börsenwesen | 1 785 | 28 181 | 575 | 1 115 | 31 | 811 |
| 12 | Versicherungswesen (ohne Sozialversicherung) | 190 | 17 796 | — | — | — | — |
| 13 | Zusammen | 179 264 | 681 499 | 163 730 | 424 654 | 10 894 | 111 313 |
| Dienstleistungen (ohne solche im öffentlichen Interesse) | | | | | | | |
| 14 | Wohnungs- und Grundstückswesen; Vermögensverwaltung | 943 | 6 993 | 508 | 1 226 | 37 | 163 |
| 15 | Gaststättenwesen | 29 513 | 94 148 | 29 157 | 87 834 | 106 | 2 179 |
| 16 | Kunst, private Forschung, Theater, Film, Rundfunk, Schaustellung | 6 709 | 18 806 | 6 437 | 12 582 | 114 | 1 421 |
| 17 | Sportpflege, Bade- und Schwimmanstalten | 684 | 2 332 | 363 | 816 | 2 | 6 |
| 18 | Korrespondenz-, Nachrichten-, Übersetzungsbüros | 784 | 1 094 | 772 | 1 032 | 5 | 17 |
| 19 | Fotografisches Gewerbe | 1 599 | 3 295 | 1 580 | 3 100 | 8 | 41 |
| 20 | Friseurgewerbe und Schönheitssalons | 12 805 | 37 562 | 12 798 | 37 445 | 7 | 117 |
| 21 | Übrige Dienstleistungen (ohne solche im öffentlichen Interesse) | 5 273 | 24 784 | 5 151 | 18 019 | 72 | 3 962 |
| 22 | Zusammen | 58 310 | 188 944 | 56 766 | 162 054 | 353 | 7 306 |
| Verkehrswirtschaft¹⁾ | | | | | | | |
| 23 | Schienenbahnen (ohne Bundesbahn) | 58 | 97 507 | 1 | 83 | — | — |
| 24 | Straßenverkehr | 15 787 | 84 320 | 15 442 | 80 551 | 305 | 2 161 |
| 25 | Schifffahrt, Wasserstraßen- und Hafenwesen ²⁾ | 834 | 12 964 | 527 | 4 948 | 16 | 311 |
| 26 | Luftverkehr | 1 | 3 | — | — | — | — |
| 27 | Verkehrsneben- und -hilfsgewerbe | 3 184 | 16 796 | 2 759 | 9 376 | 305 | 3 986 |
| 28 | Zusammen | 19 839 | 101 590 | 18 729 | 44 958 | 626 | 6 457 |
| Öffentlicher Dienst und Dienstleistungen im öffentlichen Interesse³⁾ | | | | | | | |
| 29 | Politische und wirtschaftliche Organisationen | 1 903 | 12 555 | — | — | — | — |
| 30 | Rechts- und Wirtschaftsberatung | 8 457 | 24 734 | 8 381 | 22 963 | 29 | 186 |
| 31 | Kirche, religiöse und weltanschauliche Vereinigungen | 3 815 | 19 602 | — | — | — | — |
| 32 | Erziehung, Wissenschaft und Kultur | 7 672 | 64 189 | 712 | 1 509 | 4 | 51 |
| 33 | Fürsorge und Wohlfahrtspflege | 2 333 | 22 333 | 92 | 333 | — | — |
| 34 | Gesundheitswesen und Hygiene | 20 712 | 102 659 | 19 412 | 97 077 | 3 | 23 |
| 35 | Zusammen | 44 942 | 246 112 | 28 547 | 61 882 | 36 | 260 |
| 36 | Land Nordrhein-Westfalen¹⁾²⁾ insgesamt | 516 227 | 4 290 557 | 463 986 | 1 665 262 | 24 529 | 816 592 |

¹⁾ Wie Bund, Land, Gemeindeverband, Zweckverband, Sozialversicherungsträger, öffentlich-rechtliche Religionsgemeinschaft, Sparkasse, Sozialgesellschaften, deren Inhaber zu 50 vH und mehr Heimatvertriebene sind. — ²⁾ Ohne Deutsche Bundespost und Deutsche Bundes

die Flüchtlingsunternehmungen am 13. September 1950

| nehmungen wurden betrieben | | | | | | | | | | | | Lfd. Nr. |
|---|--|---|---|--------------------------------------|---|---|--|--|---|---|--|--|
| als Gesellschaften mit beschränkter Haftung | | als Aktiengesell- schaften bzw. Kommanditgesell- schaften auf Aktien | | als eingetragene Genossenschaften | | unter einer sonstigen Rechtsform (z. B. eingetragener Verein usw.) | | von Körperschaften, Anstalten oder Stiftungen des öffentlichen Rechts ¹⁾ | | Von den Unter- nehmungen waren Flüchtlings- unternehmungen ²⁾ | | |
| Unterneh- mungen | Beschäf- tigte | Unterneh- mungen | Beschäf- tigte | Unterneh- mungen | Beschäf- tigte | Unterneh- mungen | Beschäf- tigte | Unterneh- mungen | Beschäf- tigte | Unterneh- mungen | Beschäf- tigte | |
| 306 5 18 35 2 | 82 722 59 404 988 16 | 15 — — — — | 21 326 — — — — | 1 — — — — | 84 — — — — | 10 — — — — | 1 411 — — — — | 34 — — — — | 260 — — — — | 680 125 212 288 85 | 15 104 521 786 905 193 | 1 2 3 4 5 |
| 366 | 34 189 | 15 | 21 326 | 1 | 34 | 10 | 1 411 | 34 | 260 | 1 385 | 17 489 | 6 |
| 118 1 595 416 120 18 1 | 1 615 84 716 28 685 1 372 537 2 | 2 31 10 5 29 41 | 29 6 591 11 082 863 8 142 12 990 | 3 780 91 39 846 — | 66 7 310 9 876 139 3 538 — | 4 32 16 69 6 79 | 28 2 624 1 599 441 49 3 368 | — — — — 280 9 | — — — — 13 939 1 436 | 42 1 184 3 373 1 518 24 — | 271 5 078 8 731 2 220 64 — | 7 8 9 10 11 12 |
| 2 268 | 61 927 | 118 | 39 197 | 1 759 | 20 929 | 206 | 8 104 | 289 | 15 375 | 6 141 | 16 364 | 13 |
| 150 72 | 1 940 2 841 | 39 9 | 1 488 809 | 159 — | 1 121 — | 44 122 | 845 604 | 6 45 | 150 381 | 19 258 | 26 888 | 14 15 |
| 120 4 3 11 — | 1 710 12 10 154 — | — 1 — — — | — 6 — — — | — — — — — | — — — — — | 11 104 4 — — | 222 397 35 — — | 27 210 — — — | 2 871 1 085 — — — | 259 9 50 84 297 | 720 14 79 132 656 | 16 17 18 19 20 |
| 34 394 | 2 952 9 619 | — 49 | — 1 803 | 2 161 | 74 1 195 | 9 294 | 214 2 317 | 5 293 | 163 4 650 | 110 1 086 | 413 2 928 | 21 22 |
| 13 81 41 1 88 174 | 3 559 925 3 395 8 2 181 10 063 | 22 8 7 — 1 33 | 25 108 804 2 082 — 1 190 28 684 | — 2 2 — 1 5 | — 8 121 — 7 136 | — — 8 — 10 18 | — — 28 — 57 85 | 17 4 233 — — 254 | 8 757 871 2 079 — — 11 207 | — 506 15 — 72 593 | — 848 59 — 197 1 104 | 23 24 25 26 27 28 |
| 9 47 10 11 8 22 107 | 35 338 577 368 264 1 144 2 726 | — 8 1 1 — — 10 | — 435 65 24 — — 524 | 11 2 2 3 2 9 29 | 27 37 14 78 7 189 352 | 1 657 40 119 148 679 124 2 767 | 9 263 765 3 127 3 405 9 322 7 410 33 292 | 226 — 3 683 6 793 1 602 1 142 13 446 | 3 230 — 15 819 58 754 12 457 56 816 147 076 | — 524 — 27 2 1 211 1 764 | — 1 307 — 47 8 2 139 3 501 | 29 30 31 32 33 34 35 |
| 6 620 | 450 379 | 716 | 923 110 | 2 257 | 28 329 | 3 429 | 203 741 | 14 690 | 203 144 | 16 162 | 77 045 | 36 |

sonstiges öffentlich-rechtliches Kreditinstitut usw., soweit nicht in privater Gesellschaftsform betrieben. — ²⁾ Nur Einzelfirmen und Per-
bahn. — ⁴⁾ Ohne Verwaltungsdienst von Schifffahrt, Wasserstraßen- und Hafenwesen. — ⁵⁾ Ohne Öffentliche Verwaltung u. Sozialversicherung.

B. Industrie

Vorbemerkung: Sofern bei den einzelnen Übersichten nichts anderes vermerkt ist, sind die Zahlen dem monatlichen Industriebericht der Firmen mit 10 und mehr Beschäftigten entnommen.

Den Zusammenstellungen liegen teilweise die **örtlichen**, teilweise die **technischen** Betriebseinheiten zugrunde. Bei der Gliederung nach **örtlichen** Betriebseinheiten wird eine auf räumlich zusammenhängendem Grundstück liegende Betriebsstätte eines Unternehmens einmal gezählt und nach dem Schwerpunkt der Produktion einer Industriegruppe zugeordnet. Bei der Gliederung nach **technischen** Betriebseinheiten wird der Betrieb entsprechend den Fertigungszeigen auf mehrere Industriegruppen aufgeteilt.

Positionen, in denen nur Meldungen von 1 oder 2 Betrieben enthalten sind, können bis auf die Zahl der Betriebe und die Zahl der Beschäftigten grundsätzlich nicht veröffentlicht werden, soweit nicht eine ausdrückliche Genehmigung der berichtenden Firmen vorliegt. Diese Positionen wurden daher so zusammengefaßt, daß Einzelangaben nicht erkennbar sind.

In allen Übersichten verstehen sich die einzelnen Spalten bzw. Zeilen wie folgt:

Fahrzeugbau: Ohne Bau von Waggons und Lokomotiven
Maschinenbau: Einschl. Werkzeugmaschinenbau und Bau von Lokomotiven
Stahl- und Eisenbau: Einschl. Bau von Waggons
Druck: Einschl. Licht- und Fotopauserei
Musikinstrumente und Spielwaren: Einschl. Sportgeräte und Schmuckwaren
Nahrungs- und Genußmittelindustrie: Einschl. Tabakverarbeitung
Verbrauchsgüterindustrien: Einschl. Nahrungs- und Genußmittelindustrie
Gesamtindustrie: Einschl. Nahrungs- und Genußmittelindustrie, jedoch ohne Baugewerbe

Grundsätzlich sind die Angaben der Gliederung in den früheren Ausgaben des Statistischen Jahrbuchs angepaßt. Inzwischen notwendig gewordene Korrekturen wurden berücksichtigt.

1. Produktions-, Beschäftigten- und Leistungsindex 1949–1951*)

(1936=100)

| Industriegruppe | Produktionsindex arbeitstäglich | | | Beschäftigtenindex | | | Leistungsindex je Arbeiterstunde | | |
|---|------------------------------------|-------------------|-------------------|--------------------|-------------------|-------------------|-------------------------------------|------------------|------------------|
| | 1949 | 1950 | 1951 | 1949 | 1950 | 1951 | 1949 | 1950 | 1951 |
| Gesamtindustrie¹⁾ | 86 | 104 | 122 | 118 | 129 | 140 | 78 | 84 | 91 |
| Investitionsgüterindustrien | 77 | 95 | 115 | 106 | 116 | 130 | 79 | 85 | 92 |
| Eisenerzbergbau | 91 | 100 | 113 | 127 | 131 | 143 | 98 | 99 | 97 |
| NE-Metallerzbergbau | 130 | 168 | 163 | | 86 | 97 | 110 | 78 | 76 |
| Eisen und Stahl | 80 | 78 | 90 | 100 | 115 | 132 | 93 | 104 | 108 |
| NE-Metalle | 84 | 110 | 133 | 104 | 113 | 131 | 84 | 94 | 98 |
| Eisen-, Stahl- und Tempergießereien | 61 | 79 | 98 | | 81 | 83 | 88 | 118 | 130 |
| NE-Metallgießereien | 88 | 107 | 131 | 132 | 165 | 194 | 123 | 105 | 106 |
| Steine und Erden | 160 ²⁾ | 163 ²⁾ | 179 ²⁾ | 161 | 167 | 177 | 51 | 67 | 78 |
| Glas | 77 | 109 | 133 | 168 | 169 | 193 | 78 | 87 | 108 |
| Sägerei und Holzbearbeitung | 105 | 163 | 210 | 177 | 169 | 193 | 83 | 88 | 95 |
| Fahrzeugbau | 94 | 111 | 141 | 127 | 141 | 163 | 66 | 66 | 73 |
| Allgemeiner Maschinenbau | | | | 158 ³⁾ | 156 ³⁾ | 160 ³⁾ | 69 | 57 | 54 |
| Werkzeugmaschinenbau | 53 | 66 | 82 | 82 | 93 | 104 | 79 | 79 | 85 |
| Stahl- und Eisenbau | 153 | 193 | 243 | 223 | 234 | 268 | 67 | 78 | 86 |
| Eisen-, Stahl-, Blech- u. Metallwaren | 94 | 101 | 146 | 174 | 166 | 177 | 68 | 70 | 92 |
| Elektrotechnik | | | | | | | | | |
| Feinmechanik und Optik | | | | | | | | | |
| Allgem. Produktionsgüterindustrien. | 104 | 119 | 136 | 157 | 163 | 169 | 69 | 76 | 83 |
| Kohlenbergbau | 91 | 98 | 107 | 158 | 163 | 167 | 61 | 63 | 67 |
| Mineralölverarbeitung | 180 | 390 | 629 | 130 ⁴⁾ | 133 ⁴⁾ | 144 ⁴⁾ | . | . | . |
| Kohlenwertstoffe | 91 | 101 | 122 | . | . | . | . | . | . |
| Chemie | 109 | 133 | 153 | 168 | 168 | 185 | 73 ⁵⁾ | 86 ⁵⁾ | 95 ⁵⁾ |
| Kautschukverarbeitung | 86 | 110 | 119 | 115 | 131 | 138 | 88 | 90 | 96 |
| Verbrauchsgüterindustrien⁶⁾ | 82 | 104 | 118 | 100 | 118 | 128 | 86 | 90 | 97 |
| Papierherzeugung | 74 | 93 | 108 | 97 | 111 | 123 | 74 | 76 | 79 |
| Papierverarbeitung und Druck | 63 ⁷⁾ | 70 ⁷⁾ | 74 ⁷⁾ | 94 | 114 | 120 | . | . | . |
| Leder- und Schuhindustrie | | | | 109 | 113 | 112 | 74 ⁷⁾ | 78 ⁷⁾ | 80 ⁷⁾ |
| Feinkeramik | . | . | . | 123 | 127 | 150 | 90 | 100 | 112 |
| Holzverarbeitung | . | . | . | 119 | 133 | 149 | . | . | . |
| Textil | 82 | 107 | 122 | 86 | 104 | 113 | 92 | 96 | 106 |
| Bekleidung | . | . | . | 151 | 178 | 194 | . | . | . |

*) Angaben des Ministeriums für Wirtschaft und Verkehr des Landes Nordrhein-Westfalen. — ¹⁾ Ohne Nahrungs- und Genußmittelindustrie und Baugewerbe. — ²⁾ Nur Flachglas. — ³⁾ Einschl. Schiffbau. — ⁴⁾ Einschl. Kohlenwertstoffe. — ⁵⁾ Einschl. Mineralölverarbeitung. — ⁶⁾ Ohne Nahrungs- und Genußmittelindustrie. — ⁷⁾ Nur Lederherzeugung.

2. Beschäftigte, Gehälter, Löhne, geleistete Arbeiterstunden und Umsatz im Jahre 1951

(Monatsdurchschnitt)

| Industriegruppe | Zahl der Betriebe | Beschäftigte | | | | Umsatz insgesamt | Gehälter einschl. Lehrlingsgehälter | Löhne einschl. Lehrlingslöhne | Geleistete Arbeiterstunden |
|--|-------------------|-------------------------|-----------|--|---------------------------------|------------------|-------------------------------------|-------------------------------|----------------------------|
| | | insgesamt ¹⁾ | und zwar: | | | | | | |
| | | | männlich | Arbeiter einschl. gewerblicher Lehrlinge | Heimatvertriebene ²⁾ | | | | |
| | | Anzahl | | | | 1000 DM | | 1000 Std. | |
| Nordrhein-Westfalen | | | | | | | | | |
| Eisenerzbergbau | 10 | 2 874 | 2 718 | 2 544 | 415 | 1 901 | 148 | 714 | 453 |
| NE-Metallerzbergbau | 10 | 6 659 | 6 559 | 6 170 | 828 | 8 713 | 284 | 1 983 | 1 112 |
| Hochofen-, Stahl- und Warmwalzwerke | 70 | 168 120 | 160 179 | 148 419 | 9 940 | 463 524 | 11 501 | 55 875 | 29 132 |
| Schmiede-, Preß- und Hammerwerke | 29 | 4 074 | 3 873 | 3 443 | 475 | 8 714 | 293 | 1 201 | 688 |
| Ziehereien und Kaltwalzwerke | 250 | 32 744 | 28 528 | 27 963 | 3 224 | 84 288 | 2 211 | 8 516 | 5 389 |
| NE-Metalle | 104 | 30 725 | 27 386 | 25 955 | 2 876 | 116 192 | 2 336 | 8 239 | 5 193 |
| Eisen-, Stahl- und Tempergießereien | 248 | 47 383 | 43 226 | 41 938 | 4 979 | 65 543 | 2 781 | 14 429 | 8 190 |
| NE-Metallgießereien | 106 | 6 731 | 5 884 | 5 596 | 647 | 14 025 | 470 | 1 670 | 1 127 |
| Steine und Erden | 1 029 | 52 656 | 50 268 | 48 748 | 8 821 | 72 952 | 2 281 | 15 628 | 9 670 |
| Sägerei und Holzbearbeitung | 377 | 18 782 | 16 827 | 16 227 | 3 945 | 33 018 | 850 | 4 258 | 3 238 |
| Glas | 85 | 21 039 | 16 201 | 18 804 | 3 147 | 97 138 | 1 072 | 5 589 | 3 718 |
| Fahrzeugbau | 163 | 34 385 | 30 325 | 29 110 | 4 935 | 68 102 | 2 564 | 8 935 | 5 610 |
| Maschinenbau | 1 310 | 182 500 | 166 558 | 145 682 | 14 589 | 243 191 | 16 730 | 43 854 | 28 754 |
| Eisen-, Stahl- und Schiffbau | 450 | 73 723 | 69 923 | 59 088 | 4 886 | 89 925 | 7 039 | 18 002 | 11 608 |
| Eisen- und Stahlverformung, Eisen-, Stahl-, Blech- und Metallwaren | 2 310 | 189 944 | 142 620 | 160 316 | 20 252 | 264 088 | 11 377 | 44 290 | 30 787 |
| Elektrotechnik | 504 | 84 126 | 58 347 | 67 380 | 8 984 | 125 866 | 7 471 | 18 061 | 13 004 |
| Feinmechanik und Optik | 117 | 6 960 | 4 766 | 5 356 | 783 | 7 061 | 599 | 1 346 | 1 022 |
| Investitionsgüterindustrien | 7 172 | 963 425 | 834 188 | 810 629 | 93 676 | 1 704 171 | 70 007 | 252 590 | 158 695 |
| Kohlenbergbau ³⁾ | 264 | 501 446 | 493 477 | 464 208 | 33 252 | 403 493 | 26 833 | 168 558 | 84 616 |
| Mineralölverarbeitung | 32 | 7 900 | 6 766 | 5 885 | 898 | 37 647 | 863 | 2 171 | 1 249 |
| Kohlenwertstoffe | 8 | 3 216 | 3 066 | 2 819 | 240 | 11 469 | 326 | 908 | 551 |
| Chemie | 509 | 117 981 | 89 789 | 88 570 | 11 595 | 330 280 | 16 089 | 29 022 | 17 142 |
| Gummi- und Asbestverarbeitung | 64 | 10 337 | 6 224 | 8 434 | 800 | 19 623 | 876 | 2 443 | 1 509 |
| Salzbergbau | 4 | 899 | 867 | 809 | 75 | 1 797 | 51 | 266 | 148 |
| Sonstiger Bergbau und Torf | | | | | | | | | |
| Allgem. Produktionsgüterindustrien | 881 | 641 179 | 600 189 | 570 525 | 46 855 | 804 249 | 45 038 | 203 368 | 105 215 |
| Papierherzeugung | 99 | 18 487 | 14 951 | 16 329 | 3 340 | 78 762 | 1 101 | 5 407 | 3 485 |
| Papierverarbeitung | 299 | 21 107 | 9 436 | 17 566 | 3 328 | 45 245 | 1 322 | 3 862 | 3 371 |
| Druck | 599 | 29 959 | 20 936 | 24 046 | 1 973 | 35 350 | 2 245 | 7 536 | 4 936 |
| Kunststoffverarbeitung | 120 | 8 109 | 4 765 | 6 754 | 1 154 | 8 831 | 505 | 1 608 | 1 254 |
| Lederherzeugung | 76 | 4 355 | 3 988 | 4 169 | 499 | 13 248 | 307 | 1 155 | 774 |
| Lederverarbeitung ohne Schuhe | 136 | 3 969 | 2 116 | 3 177 | 394 | 5 299 | 204 | 636 | 590 |
| Schuhe | 182 | 14 830 | 7 475 | 12 859 | 1 447 | 20 399 | 615 | 2 530 | 2 049 |
| Feinkeramik | 52 | 7 533 | 5 227 | 6 179 | 1 064 | 11 448 | 562 | 1 917 | 1 335 |
| Holzverarbeitung | 855 | 52 994 | 45 794 | 47 021 | 7 539 | 58 023 | 1 714 | 11 825 | 9 071 |
| Textil | 1 562 | 228 598 | 111 106 | 200 710 | 26 591 | 450 472 | 11 871 | 48 462 | 36 899 |
| Bekleidung | 1 135 | 80 368 | 15 128 | 69 817 | 9 735 | 106 195 | 3 168 | 12 545 | 11 788 |
| Musikinstrumente und Spielwaren | 29 | 1 419 | 824 | 1 168 | 199 | 1 474 | 82 | 282 | 220 |
| Wäscherei, Färberei, Chemische Reinigung | 212 | 8 510 | 2 065 | 7 261 | 677 | 5 352 | 264 | 1 306 | 1 396 |
| Nahrungs- und Genußmittelindustrie | 1 542 | 92 638 | 53 247 | 72 680 | 9 157 | 387 479 | 7 384 | 17 551 | 14 445 |
| davon | | | | | | | | | |
| Mühlengewerbe | 92 | 4 811 | 3 942 | 3 551 | 428 | 46 444 | 515 | 1 092 | 733 |
| Nährmittel | 36 | 3 593 | 1 487 | 2 643 | 507 | 9 564 | 362 | 629 | 622 |
| Zucker | 15 | 4 269 | 3 784 | 3 824 | 547 | 30 566 | 254 | 1 404 | 943 |
| Süßwaren | 122 | 17 420 | 4 791 | 15 032 | 1 893 | 45 443 | 948 | 3 017 | 2 907 |
| Ölmühlen und Margarineindustrie | 26 | 4 067 | 3 228 | 3 011 | 222 | 57 714 | 409 | 911 | 603 |
| Milchverwertung | 219 | 5 409 | 3 839 | 3 617 | 673 | 37 291 | 606 | 909 | 814 |
| Obst- und Gemüseverwertung | 84 | 3 174 | 1 435 | 2 446 | 520 | 7 266 | 281 | 458 | 476 |
| Brauerei und Mälzerei | 119 | 10 137 | 3 506 | 7 388 | 570 | 36 501 | 1 379 | 2 381 | 1 553 |
| Spiritus | 121 | 4 052 | 2 842 | 3 463 | 508 | 19 318 | 579 | 626 | 504 |
| Tabakverarbeitung | 217 | 15 597 | 5 563 | 13 321 | 1 359 | 30 450 | 583 | 2 045 | 2 276 |
| Sonstige Nahrungs- und Genußmittelindustrien | 491 | 20 109 | 18 830 | 15 344 | 1 930 | 66 862 | 1 513 | 4 079 | 3 124 |
| Verbrauchsgüterindustrien | 6 898 | 573 477 | 297 058 | 489 656 | 65 095 | 1 227 571 | 31 344 | 116 622 | 91 513 |
| Gesamtindustrie | 14 951 | 2 178 081 | 1 731 435 | 1 870 810 | 205 626 | 3 735 991 | 146 389 | 572 580 | 355 423 |

¹⁾ Einschl. kaufmännischer und technischer sowie gewerblicher Lehrlinge. — ²⁾ Stand Ende November 1951. Reichs- und Volksdeutsche, die ihren Wohnsitz am 1. 9. 1939 in den deutschen Ostgebieten unter fremder Verwaltung, im Saargebiet (Gebietsstand des Deutschen Reichs vom 31. 12. 1937) oder im Ausland hatten. — ³⁾ Einschl. der dem Kohlenbergbau angeschlossenen Betriebe.

2. Beschäftigte, Gehälter, Löhne, geleistete Arbeiterstunden und Umsatz im Jahre 1951

(Monatsdurchschnitt)

| Industriegruppe | Zahl der Betriebe | Beschäftigte | | | | Umsatz insgesamt | Gehälter einschl. Lehrlingsgehälter | Löhne einschl. Lehrlingslöhne | Geleistete Arbeiterstunden |
|--|-------------------|-------------------------|----------------|--|------------------------------|------------------|-------------------------------------|-------------------------------|----------------------------|
| | | insgesamt ¹⁾ | und zwar: | | | | | | |
| | | | männlich | Arbeiter einschl. gewerblicher Lehrlinge | Heimarbeitende ²⁾ | | | | |
| | | Anzahl | | | | 1000 DM | | 1000 Std. | |
| Regierungsbezirk Düsseldorf | | | | | | | | | |
| Eisenerzbergbau | — | — | — | — | — | — | — | — | — |
| NE-Metallerzbergbau | — | — | — | — | — | — | — | — | — |
| Hochofen-, Stahl- und Warmwalzwerke | 84 | 79 000 | 75 003 | 69 192 | 4 741 | 236 269 | 5 838 | 25 868 | 13 791 |
| Schmiede-, Preß- und Hammerwerke | 15 | 2 181 | 2 011 | 1 840 | 143 | 4 461 | 141 | 704 | 377 |
| Ziehereien und Kaltwalzwerke | 41 | 7 204 | 6 001 | 6 105 | 663 | 19 470 | 564 | 1 911 | 1 139 |
| NE-Metalle | 84 | 10 935 | 9 568 | 9 094 | 840 | 44 005 | 947 | 3 044 | 1 836 |
| Eisen-, Stahl- und Tempergießereien | 109 | 26 846 | 23 927 | 23 668 | 2 488 | 38 594 | 1 687 | 8 248 | 4 589 |
| NE-Metallgießereien | 32 | 2 245 | 1 984 | 1 842 | 170 | 5 232 | 195 | 620 | 374 |
| Steine und Erden | 251 | 15 684 | 14 805 | 13 779 | 2 293 | 23 057 | 801 | 4 878 | 2 852 |
| Sägerei und Holzbearbeitung | 56 | 3 438 | 2 971 | 2 855 | 564 | 6 076 | 215 | 745 | 573 |
| Glas | 22 | 7 002 | 4 800 | 6 283 | 579 | 9 687 | 340 | 1 875 | 1 293 |
| Fahrzeugbau | 47 | 12 488 | 10 724 | 10 503 | 2 104 | 21 398 | 914 | 3 285 | 2 055 |
| Maschinenbau | 564 | 73 429 | 66 761 | 57 536 | 4 567 | 96 981 | 7 266 | 17 785 | 11 433 |
| Eisen-, Stahl- und Schiffbau | 191 | 37 989 | 36 055 | 30 342 | 2 113 | 45 343 | 3 855 | 9 347 | 5 911 |
| Eisen- und Stahlverformung, Eisen-, Stahl-, Blech- und Metallwaren | 982 | 69 952 | 51 170 | 58 219 | 5 598 | 96 206 | 4 498 | 17 042 | 11 247 |
| Elektrotechnik | 155 | 26 872 | 20 040 | 20 915 | 1 932 | 49 103 | 2 765 | 6 005 | 4 096 |
| Feinmechanik und Optik | 60 | 3 473 | 2 346 | 2 639 | 284 | 3 860 | 316 | 687 | 501 |
| Investitionsgüterindustrien | 2 593 | 378 613 | 328 166 | 314 812 | 29 099 | 699 742 | 30 320 | 102 044 | 62 067 |
| Kohlenbergbau ³⁾ | 76 | 184 568 | 131 671 | 123 623 | 9 691 | 113 464 | 8 009 | 44 421 | 22 500 |
| Mineralölverarbeitung | 16 | 1 150 | 1 013 | 844 | 80 | 11 946 | 140 | 297 | 166 |
| Kohlenwertstoffe | — | — | — | — | — | — | — | — | — |
| Chemie | 214 | 60 821 | 46 478 | 44 842 | 5 655 | 181 897 | 9 425 | 15 420 | 8 641 |
| Gummi- und Asbestverarbeitung | 23 | 3 013 | 2 074 | 2 349 | 213 | 5 785 | 300 | 748 | 402 |
| Salzbergbau | — | — | — | — | — | — | — | — | — |
| Sonstiger Bergbau und Torf | — | — | — | — | — | — | — | — | — |
| Allgem. Produktionsgüterindustrien | 332 | 201 561 | 183 151 | 173 329 | 15 763 | 319 928 | 18 068 | 61 468 | 32 050 |
| Papierherzeugung | 25 | 6 008 | 5 139 | 5 255 | 794 | 33 302 | 390 | 1 936 | 1 102 |
| Papierverarbeitung | 126 | 6 410 | 2 784 | 5 253 | 553 | 14 635 | 406 | 1 153 | 1 041 |
| Druck | 243 | 13 703 | 9 344 | 11 006 | 667 | 16 973 | 1 078 | 5 448 | 2 263 |
| Kunststoffverarbeitung | 33 | 3 151 | 1 768 | 2 632 | 327 | 3 309 | 214 | 617 | 490 |
| Lederherzeugung | 36 | 2 788 | 2 116 | 2 296 | 257 | 7 234 | 174 | 644 | 421 |
| Lederverarbeitung ohne Schuhe | 61 | 1 497 | 737 | 1 185 | 82 | 2 094 | 72 | 240 | 219 |
| Schuhe | 73 | 8 784 | 4 451 | 7 615 | 602 | 12 461 | 373 | 1 537 | 1 207 |
| Feinkeramik | 19 | 2 925 | 2 204 | 2 483 | 380 | 4 782 | 185 | 822 | 490 |
| Holzverarbeitung | 133 | 7 407 | 5 359 | 6 415 | 655 | 8 734 | 300 | 1 646 | 1 240 |
| Textil | 846 | 109 560 | 50 661 | 94 074 | 8 809 | 206 933 | 6 686 | 23 593 | 17 209 |
| Bekleidung | 462 | 26 797 | 5 437 | 22 784 | 2 233 | 37 754 | 1 179 | 4 206 | 3 890 |
| Musikinstrumente und Spielwaren | 11 | 617 | 352 | 536 | 56 | 686 | 29 | 140 | 98 |
| Wäscherei, Färberei, Chemische Reinigung | 89 | 3 626 | 910 | 3 136 | 211 | 2 338 | 112 | 577 | 599 |
| Nahrungs- und Genußmittelindustrie | 523 | 32 440 | 20 047 | 24 948 | 2 504 | 170 170 | 2 844 | 6 460 | 5 017 |
| davon | | | | | | | | | |
| Mühlengewerbe | 32 | 2 150 | 1 770 | 1 653 | 149 | 23 893 | 205 | 531 | 327 |
| Nährmittel | 18 | 1 203 | 506 | 880 | 102 | 3 008 | 110 | 104 | 171 |
| Zucker | 54 | 7 486 | 2 713 | 6 435 | 617 | 26 699 | 431 | 1 458 | 1 318 |
| Süßwaren | 15 | 3 319 | 2 634 | 2 485 | 147 | 49 037 | 319 | 748 | 482 |
| Ölmühlen und Margarineindustrie | 44 | 1 352 | 926 | 888 | 102 | 7 148 | 163 | 230 | 195 |
| Milchverwertung | 38 | 1 378 | 592 | 1 104 | 188 | 3 156 | 83 | 205 | 210 |
| Obst- und Gemüseverwertung | 43 | 3 405 | 2 992 | 2 437 | 162 | 12 462 | 504 | 798 | 513 |
| Brauerei und Mälzerei | 32 | 1 381 | 887 | 835 | 127 | 7 469 | 220 | 215 | 168 |
| Spiritus | 31 | 1 690 | 808 | 1 235 | 113 | 5 953 | 138 | 233 | 219 |
| Tabakverarbeitung | — | — | — | — | — | — | — | — | — |
| Sonstige Nahrungs- und Genußmittelindustrien | 219 | 9 076 | 6 199 | 6 996 | 797 | 31 645 | 676 | 1 888 | 1 414 |
| Verbrauchsgüterindustrien | 2 680 | 225 588 | 111 309 | 189 618 | 18 130 | 521 405 | 14 044 | 47 019 | 35 286 |
| Gesamtindustrie | 5 605 | 805 762 | 622 626 | 677 759 | 62 992 | 1 541 075 | 62 432 | 210 531 | 129 403 |

¹⁾ Einschl. kaufmännischer und technischer sowie gewerblicher Lehrlinge. — ²⁾ Stand Ende November 1951. Reichs- und Volksdeutsche, die ihren Wohnsitz am 1. 9. 1939 in den deutschen Ostgebieten unter fremder Verwaltung, im Saargebiet (Gebietsstand des Deutschen Reichs vom 31. 12. 1937) oder im Ausland hatten. — ³⁾ Einschl. der dem Kohlenbergbau angeschlossenen Betriebe.

2. Beschäftigte, Gehälter, Löhne, geleistete Arbeiterstunden und Umsatz im Jahre 1951

(Monatsdurchschnitt)

| Industriegruppe | Zahl der Betriebe | Beschäftigte | | | | Umsatz insgesamt | Gehälter einschl. Lehrlinge | Löhne einschl. Lehrlinge | Geleistete Arbeiterstunden |
|--|-------------------|-------------------------|----------------|--|------------------------------|------------------|-----------------------------|--------------------------|----------------------------|
| | | insgesamt ¹⁾ | und zwar: | | | | | | |
| | | | männlich | Arbeiter einschl. gewerblicher Lehrlinge | Heimarbeitende ²⁾ | | | | |
| | | | Anzahl | | | 1000 DM | | 1000 Stk. | |
| Regierungsbezirk Köln | | | | | | | | | |
| Eisenerzbergbau | . | . | . | . | . | . | . | . | |
| NE-Metallerzbergbau | . | . | . | . | . | . | . | . | |
| Hochofen-, Stahl- und Warmwalzwerke | 3 | 4 677 | 4 519 | 4 029 | 491 | 9 993 | 317 | 1 367 | 772 |
| Schmiede-, Preß- und Hammerwerke | 5 | 1 077 | 1 036 | 878 | 193 | 2 180 | 83 | 253 | 167 |
| Ziehereien und Kaltwalzwerke | 17 | 3 538 | 3 179 | 2 989 | 68 | 7 439 | 241 | 907 | 539 |
| NE-Metalle | 13 | 2 931 | 2 671 | 2 470 | 283 | 9 602 | 208 | 772 | 501 |
| Eisen-, Stahl- und Tempergießereien | 18 | 2 322 | 2 179 | 2 080 | 230 | 3 010 | 111 | 738 | 411 |
| NE-Metallgießereien | 11 | 551 | 449 | 460 | 23 | 1 423 | 34 | 137 | 89 |
| Steine und Erden | 159 | 8 548 | 8 185 | 7 278 | 1 347 | 11 072 | 403 | 2 539 | 1 543 |
| Sägerei und Holzbearbeitung | 37 | 1 002 | 965 | 821 | 155 | 1 831 | 53 | 208 | 165 |
| Glas | 16 | 3 243 | 2 806 | 2 896 | 660 | 3 741 | 167 | 860 | 563 |
| Fahrzeugbau | 30 | 10 011 | 9 320 | 8 337 | 843 | 37 413 | 949 | 2 773 | 1 575 |
| Maschinenbau | 150 | 24 385 | 22 351 | 18 621 | 1 420 | 37 344 | 2 555 | 6 023 | 3 681 |
| Eisen-, Stahl- und Schiffbau | 80 | 10 188 | 9 555 | 7 796 | 961 | 13 024 | 1 074 | 2 341 | 1 489 |
| Eisen- und Stahlverformung, Eisen-, Stahl-, Blech- und Metallwaren | 99 | 7 232 | 5 618 | 5 897 | 992 | 9 987 | 498 | 1 457 | 1 122 |
| Elektrotechnik | 86 | 19 888 | 13 921 | 15 684 | 1 864 | 35 443 | 1 956 | 4 291 | 3 005 |
| Feinmechanik und Optik | 16 | 1 071 | 811 | 812 | 129 | 1 009 | 95 | 197 | 159 |
| Investitionsgüterindustrien | 744 | 101 850 | 88 520 | 82 683 | 10 022 | 175 865 | 8 788 | 25 212 | 15 986 |
| Kohlenbergbau ³⁾ | 33 | 17 613 | 17 215 | 15 750 | 868 | 22 485 | 1 269 | 5 887 | 3 157 |
| Mineralölverarbeitung | . | . | . | . | . | . | . | . | . |
| Kohlenwertstoffe | . | . | . | . | . | . | . | . | . |
| Chemie | 127 | 26 617 | 19 808 | 20 265 | 2 789 | 74 479 | 3 168 | 6 593 | 3 971 |
| Gummi- und Asbestverarbeitung | 14 | 4 035 | 2 154 | 3 386 | 79 | 6 347 | 310 | 1 006 | 624 |
| Salzbergbau | — | — | — | — | — | — | — | — | — |
| Sonstiger Bergbau und Torf | — | — | — | — | — | — | — | — | — |
| Allgem. Produktionsgüterindustrien | 182 | 51 979 | 42 635 | 42 506 | 4 212 | 112 746 | 5 148 | 14 659 | 8 405 |
| Papierherzeugung | 13 | 2 846 | 2 291 | 2 521 | 373 | 8 924 | 151 | 794 | 545 |
| Papierverarbeitung | 49 | 4 340 | 2 085 | 3 543 | 394 | 10 569 | 316 | 796 | 659 |
| Druck | 75 | 4 085 | 3 115 | 3 352 | 189 | 4 933 | 314 | 1 181 | 691 |
| Kunststoffverarbeitung | 25 | 1 880 | 1 172 | 1 541 | 251 | 2 314 | 142 | 428 | 298 |
| Lederherzeugung | 12 | 757 | 594 | 653 | 107 | 2 102 | 41 | 174 | 128 |
| Lederverarbeitung ohne Schuhe | 25 | 1 137 | 673 | 938 | 89 | 1 212 | 62 | 188 | 170 |
| Schuhe | 8 | 445 | 217 | 369 | 42 | 476 | 22 | 81 | 59 |
| Feinkeramik | 18 | 3 657 | 2 540 | 2 888 | 504 | 5 771 | 327 | 920 | 585 |
| Holzverarbeitung | 70 | 3 761 | 3 356 | 3 264 | 406 | 3 878 | 143 | 872 | 634 |
| Textil | 89 | 14 011 | 6 281 | 12 504 | 2 794 | 28 668 | 696 | 2 949 | 2 294 |
| Bekleidung | 111 | 8 096 | 1 430 | 6 899 | 700 | 12 167 | 384 | 1 264 | 1 170 |
| Musikinstrumente und Spielwaren | 6 | 407 | 212 | 346 | 96 | 286 | 23 | 76 | 88 |
| Wäscherei, Färberei, Chemische Reinigung | 33 | 1 218 | 280 | 1 041 | 49 | 756 | 51 | 179 | 206 |
| Nahrungs- und Genußmittelindustrie | 154 | 12 404 | 6 934 | 9 796 | 1 024 | 47 861 | 1 042 | 2 545 | 1 989 |
| davon | | | | | | | | | |
| Mühlengewerbe | 6 | 936 | 724 | 685 | 73 | 9 243 | 118 | 213 | 136 |
| Nährmittel | . | . | . | . | . | . | . | . | . |
| Zucker | 4 | 1 626 | 1 476 | 1 470 | 105 | 11 310 | 94 | 566 | 363 |
| Süßwaren | 10 | 4 264 | 997 | 2 697 | 333 | 7 832 | 233 | 741 | 670 |
| Ölmühlen und Margarineindustrie | . | . | . | . | . | . | . | . | . |
| Milchverwertung | 22 | 826 | 567 | 567 | 113 | 4 562 | 96 | 145 | 125 |
| Obst- und Gemüseverwertung | 21 | 874 | 387 | 668 | 111 | 1 774 | 80 | 116 | 121 |
| Brauerei und Mälzerei | 18 | 762 | 668 | 530 | 55 | 2 311 | 92 | 168 | 113 |
| Spiritus | 13 | 350 | 225 | 192 | 78 | 1 563 | 54 | 45 | 40 |
| Tabakverarbeitung | 6 | 217 | 73 | 150 | 17 | 1 567 | 26 | 28 | 26 |
| Sonstige Nahrungs- und Genußmittelindustrien | 44 | 2 092 | 1 577 | 1 539 | 121 | 5 442 | 189 | 463 | 308 |
| Verbrauchsgüterindustrien | 688 | 59 042 | 31 180 | 49 655 | 7 018 | 127 917 | 3 694 | 12 447 | 9 494 |
| Gesamtindustrie | 1 614 | 212 871 | 162 335 | 174 844 | 21 252 | 416 528 | 17 630 | 52 318 | 33 885 |

¹⁾ Einschl. kaufmännischer und technischer sowie gewerblicher Lehrlinge. — ²⁾ Stand Ende November 1951. Reichs- und Volksdeutsche, die ihren Wohnsitz am 1. 9. 1939 in den deutschen Ostgebieten unter fremder Verwaltung, im Saargebiet (Gebietsstand des Deutschen Reichs vom 31. 12. 1937) oder im Ausland hatten. — ³⁾ Einschl. der dem Kohlenbergbau angeschlossenen Betriebe.

2. Beschäftigte, Gehälter, Löhne, geleistete Arbeiterstunden und Umsatz im Jahre 1951

(Monatsdurchschnitt)

| Industriegruppe | Zahl der Be- triebe | Beschäftigte | | | | Um- satz ins- gesamt | Ge- hälter einschl. Lehr- lings- ge- hälter | Löhne einschl. Lehr- lings- löhne | Gelei- stete Ar- beiter- stunden |
|---|------------------------------|------------------------------|---------------|---|---|-------------------------------|---|---|--|
| | | ins- gesamt ¹⁾ | und zwar: | | | | | | |
| | | | männ- lich | Arbeiter einschl. gewerb- licher Lehr- linge | Hel- mat- ver- triebene ²⁾ | | | | |
| | | Anzahl | | | | 1000 DM | | 1000 Std. | |
| Regierungsbezirk Aachen | | | | | | | | | |
| Eisenerzbergbau | — | — | — | — | — | — | — | — | — |
| NE-Metallerzbergbau | — | — | — | — | — | — | — | — | — |
| Hochofen-, Stahl- und Warmwalzwerke | — | — | — | — | — | — | — | — | — |
| Schmiede-, Preß- und Hammerwerke | — | — | — | — | — | — | — | — | — |
| Ziehereien und Kaltwalzwerke | 5 | 544 | 442 | 455 | 27 | 722 | 37 | 99 | 85 |
| NE-Metalle | 8 | 3 962 | 3 745 | 3 897 | 136 | 19 235 | 289 | 1 153 | 689 |
| Eisen-, Stahl- und Tempergießereien | 12 | 1 011 | 984 | 888 | 55 | 1 220 | 52 | 271 | 179 |
| NE-Metallgießereien | — | — | — | — | — | — | — | — | — |
| Steine und Erden | 77 | 3 056 | 2 975 | 2 753 | 323 | 3 882 | 99 | 921 | 580 |
| Sägerei und Holzbearbeitung | 44 | 1 003 | 967 | 840 | 55 | 1 384 | 31 | 212 | 177 |
| Glas | 10 | 4 261 | 3 697 | 3 736 | 499 | 5 815 | 280 | 1 106 | 733 |
| Fahrzeugbau | 4 | 150 | 142 | 114 | 8 | 250 | 15 | 34 | 23 |
| Maschinenbau | 61 | 5 706 | 5 357 | 4 463 | 318 | 7 109 | 515 | 1 261 | 898 |
| Eisen-, Stahl- und Schiffbau | 15 | 2 258 | 2 179 | 1 875 | 40 | 2 054 | 156 | 511 | 333 |
| Eisen- und Stahlverformung, Eisen-, Stahl-, Blech- und Metallwaren | 39 | 8 026 | 5 087 | 6 940 | 281 | 8 634 | 505 | 1 706 | 1 350 |
| Elektrotechnik | 18 | 4 269 | 3 019 | 3 569 | 162 | 6 988 | 315 | 925 | 673 |
| Feinmechanik und Optik | 5 | 690 | 507 | 577 | 30 | 743 | 54 | 172 | 114 |
| Investitionsgüterindustrien | 306 | 38 038 | 32 154 | 32 417 | 2 136 | 62 731 | 2 510 | 9 280 | 6 475 |
| Kohlenbergbau ³⁾ | 15 | 30 881 | 30 666 | 28 884 | 2 167 | 25 611 | 1 354 | 10 315 | 5 279 |
| Mineralölverarbeitung | — | — | — | — | — | — | — | — | — |
| Kohlenwertstoffe | — | — | — | — | — | — | — | — | — |
| Chemie | 16 | 7 089 | 4 289 | 5 859 | 453 | 12 644 | 462 | 1 500 | 1 095 |
| Gummi- und Asbestverarbeitung | — | — | — | — | — | — | — | — | — |
| Salzbergbau | — | — | — | — | — | — | — | — | — |
| Sonstiger Bergbau und Torf | — | — | — | — | — | — | — | — | — |
| Allgem. Produktionsgüterindustrien | 37 | 39 739 | 36 183 | 36 171 | 2 720 | 43 677 | 1 987 | 12 208 | 6 616 |
| Papierherzeugung | 31 | 4 591 | 3 302 | 4 059 | 205 | 14 985 | 271 | 1 160 | 887 |
| Papierverarbeitung | 29 | 1 939 | 779 | 1 618 | 97 | 3 896 | 124 | 323 | 313 |
| Druck | 19 | 561 | 409 | 462 | 13 | 675 | 31 | 144 | 100 |
| Kunststoffverarbeitung | — | — | — | — | — | — | — | — | — |
| Lederherzeugung | 11 | 428 | 399 | 355 | 16 | 1 458 | 29 | 101 | 68 |
| Lederverarbeitung ohne Schuhe | 7 | 123 | 88 | 89 | 5 | 340 | 10 | 21 | 17 |
| Schuhe | 32 | 1 443 | 901 | 1 250 | 41 | 1 858 | 51 | 226 | 192 |
| Feinkeramik | — | — | — | — | — | — | — | — | — |
| Holzverarbeitung | 22 | 1 023 | 917 | 892 | 39 | 999 | 33 | 211 | 174 |
| Textil | 143 | 15 021 | 7 800 | 13 310 | 555 | 33 143 | 762 | 3 536 | 2 495 |
| Bekleidung | 44 | 2 397 | 466 | 2 095 | 137 | 2 862 | 83 | 340 | 347 |
| Musikinstrumente und Spielwaren | — | — | — | — | — | — | — | — | — |
| Wäscherei, Färberei, Chemische Reinigung | 7 | 196 | 58 | 168 | 13 | 121 | 5 | 31 | 33 |
| Nahrungs- und Genußmittelindustrie | 78 | 4 696 | 2 447 | 3 909 | 383 | 20 017 | 332 | 989 | 825 |
| davon | — | — | — | — | — | — | — | — | — |
| Mühlengewerbe | 8 | 130 | 115 | 86 | 14 | 988 | 12 | 23 | 19 |
| Nährmittel | — | — | — | — | — | — | — | — | — |
| Zucker | — | — | — | — | — | — | — | — | — |
| Süßwaren | 6 | 2 123 | 514 | 1 904 | 164 | 7 741 | 119 | 408 | 376 |
| Ölmühlen und Margarineindustrie | — | — | — | — | — | — | — | — | — |
| Milchverwertung | 15 | 328 | 236 | 205 | 38 | 2 990 | 40 | 46 | 46 |
| Obst- und Gemüseverwertung | 5 | 316 | 184 | 225 | 28 | 1 158 | 30 | 51 | 51 |
| Brauerei und Mälzerei | 7 | 133 | 159 | 130 | 8 | 460 | 23 | 39 | 28 |
| Spiritus | 5 | 78 | 64 | 45 | 1 | 428 | 11 | 11 | 10 |
| Tabakverarbeitung | 7 | 227 | 36 | 189 | 2 | 168 | 7 | 26 | 30 |
| Sonstige Nahrungs- und Genußmittel- industrien | 16 | 433 | 326 | 351 | 17 | 1 022 | 26 | 95 | 75 |
| Verbrauchsgüterindustrien | 422 | 33 334 | 18 136 | 28 971 | 1 581 | 81 261 | 1 786 | 7 247 | 5 595 |
| Gesamtindustrie | 765 | 111 111 | 86 473 | 97 559 | 6 437 | 187 669 | 6 283 | 28 735 | 18 686 |

¹⁾ Einschl. kaufmännischer und technischer sowie gewerblicher Lehrlinge. — ²⁾ Stand Ende November 1951. Reichs- und Volksdeutsche, die ihren Wohnsitz am 1. 9. 1939 in den deutschen Ostgebieten unter fremder Verwaltung, im Saargebiet (Gebietsstand des Deutschen Reichs vom 31. 12. 1937) oder im Ausland hatten. — ³⁾ Einschl. der dem Kohlenbergbau angeschlossenen Betriebe.

2. Beschäftigte, Gehälter, Löhne, geleistete Arbeiterstunden und Umsatz im Jahre 1951

(Monatsdurchschnitt)

| Industriegruppe | Zahl der Betriebe | Beschäftigte | | | | Umsatz insgesamt | Gehälter einschl. Lehrlingsgehälter | Löhne einschl. Lehrlingslöhne | Geleistete Arbeiterstunden |
|--|-------------------|-------------------------|-----------|--|------------------------------|------------------|-------------------------------------|-------------------------------|----------------------------|
| | | insgesamt ¹⁾ | und zwar: | | | | | | |
| | | | männlich | Arbeiter einschl. gewerblicher Lehrlinge | Heimarbeitende ²⁾ | | | | |
| | | Anzahl | | | | 1000 DM | | 1000 Std. | |
| Regierungsbezirk Münster | | | | | | | | | |
| Eisenerzbergbau | — | — | — | — | — | — | — | — | — |
| NE-Metallerzbergbau | — | — | — | — | — | — | — | — | — |
| Hochofen-, Stahl- und Warmwalzwerke | — | — | — | — | — | — | — | — | — |
| Schmiede-, Preß- und Hammerwerke | — | — | — | — | — | — | — | — | — |
| Ziehereien und Kaltwalzwerke | 10 | 2 264 | 2 002 | 1 978 | 188 | 5 846 | 181 | 581 | 874 |
| NE-Metalle | — | — | — | — | — | — | — | — | — |
| Eisen-, Stahl- und Tempergießereien | 12 | 2 814 | 2 208 | 2 074 | 207 | 2 772 | 137 | 668 | 413 |
| NE-Metallgießereien | 5 | 895 | 306 | 320 | 28 | 760 | 34 | 79 | 63 |
| Steine und Erden | 143 | 7 101 | 6 849 | 6 331 | 1 234 | 13 175 | 286 | 2 072 | 1 363 |
| Sägerei und Holzbearbeitung | 39 | 1 558 | 1 495 | 1 315 | 292 | 3 201 | 72 | 852 | 277 |
| Glas | 10 | 2 690 | 2 114 | 2 375 | 307 | 3 979 | 153 | 760 | 467 |
| Fahrzeugbau | 7 | 841 | 788 | 731 | 198 | 1 249 | 45 | 168 | 140 |
| Maschinenbau | 96 | 14 540 | 13 486 | 12 167 | 1 835 | 21 105 | 1 031 | 3 390 | 2 409 |
| Eisen-, Stahl- und Schiffbau | 33 | 2 754 | 2 636 | 2 256 | 217 | 2 858 | 197 | 646 | 453 |
| Eisen- und Stahlverformung, Eisen-, Stahl-, Blech- und Metallwaren | 76 | 9 343 | 7 455 | 8 198 | 1 052 | 12 022 | 482 | 2 155 | 1 594 |
| Elektrotechnik | 19 | 2 993 | 1 798 | 2 493 | 396 | 1 973 | 186 | 606 | 461 |
| Feinmechanik und Optik | 7 | 121 | 98 | 89 | 19 | 93 | 8 | 18 | 17 |
| Investitionsgüterindustrien | 463 | 55 400 | 49 356 | 47 926 | 6 216 | 88 712 | 3 264 | 14 248 | 9 467 |
| Kohlenbergbau ³⁾ | 53 | 147 252 | 145 335 | 137 402 | 9 605 | 109 882 | 7 048 | 49 966 | 24 862 |
| Mineralölverarbeitung | 4 | 2 304 | 2 208 | 1 862 | 323 | 15 941 | 295 | 679 | 414 |
| Kohlenwertstoffe | — | — | — | — | — | — | — | — | — |
| Chemie | 36 | 11 150 | 9 771 | 8 668 | 1 205 | 30 618 | 1 471 | 2 834 | 1 659 |
| Gummi- und Asbestverarbeitung | — | — | — | — | — | — | — | — | — |
| Salzbergbau | — | — | — | — | — | — | — | — | — |
| Sonstiger Bergbau und Torf | — | — | — | — | — | — | — | — | — |
| Allgem. Produktionsgüterindustrien | 96 | 161 084 | 157 542 | 148 262 | 11 175 | 156 893 | 8 836 | 53 553 | 27 000 |
| Papierherzeugung | 8 | 637 | 239 | 539 | 165 | 4 218 | 37 | 108 | 101 |
| Papierverarbeitung | 57 | 2 282 | 1 681 | 1 753 | 251 | 2 222 | 174 | 500 | 353 |
| Druck | — | — | — | — | — | — | — | — | — |
| Kunststoffverarbeitung | 4 | 156 | 119 | 126 | 16 | 208 | 9 | 27 | 24 |
| Lederherzeugung | 7 | 225 | 140 | 187 | 29 | 345 | 11 | 37 | 39 |
| Lederverarbeitung ohne Schuhe | 19 | 1 388 | 651 | 1 193 | 231 | 1 984 | 58 | 231 | 192 |
| Schuhe | — | — | — | — | — | — | — | — | — |
| Feinkeramik | 73 | 3 723 | 3 253 | 3 303 | 571 | 3 947 | 114 | 783 | 650 |
| Holzverarbeitung | 268 | 58 979 | 32 572 | 53 936 | 7 934 | 127 013 | 2 058 | 12 485 | 10 053 |
| Textil | 121 | 11 221 | 2 229 | 9 948 | 2 086 | 14 535 | 388 | 1 812 | 1 686 |
| Bekleidung | 18 | 1 098 | 227 | 933 | 91 | 824 | 41 | 162 | 163 |
| Musikinstrumente und Spielwaren | 190 | 6 452 | 4 335 | 4 728 | 740 | 32 230 | 606 | 1 190 | 997 |
| Wäscherei, Färberei, Chemische Reinigung | — | — | — | — | — | — | — | — | — |
| Nahrungs- und Genußmittelindustrie | 16 | 551 | 432 | 384 | 82 | 4 340 | 66 | 105 | 82 |
| davon | — | — | — | — | — | — | — | — | — |
| Mühlengewerbe | — | — | — | — | — | — | — | — | — |
| Nährmittel | 11 | 668 | 191 | 560 | 66 | 1 273 | 31 | 100 | 110 |
| Zucker | — | — | — | — | — | — | — | — | — |
| Süßwaren | 66 | 1 185 | 861 | 813 | 163 | 10 294 | 120 | 204 | 185 |
| Ölmühlen und Margarineindustrie | — | — | — | — | — | — | — | — | — |
| Milchverwertung | 10 | 672 | 602 | 473 | 47 | 2 059 | 103 | 149 | 100 |
| Obst- und Gemüseverwertung | 17 | 483 | 378 | 324 | 54 | 1 589 | 58 | 80 | 63 |
| Brauerei und Mälzerei | 6 | 250 | 115 | 197 | 38 | 1 309 | 15 | 39 | 36 |
| Spiritus | — | — | — | — | — | — | — | — | — |
| Tabakverarbeitung | 60 | 2 439 | 1 624 | 1 808 | 229 | 8 424 | 199 | 463 | 377 |
| Sonstige Nahrungs- und Genußmittelindustrien | — | — | — | — | — | — | — | — | — |
| Verbrauchsgüterindustrien | 771 | 86 444 | 45 569 | 76 880 | 12 185 | 187 925 | 3 507 | 17 402 | 14 310 |
| Gesamtindustrie | 1 330 | 302 928 | 252 466 | 273 068 | 29 576 | 433 530 | 15 607 | 85 202 | 50 777 |

¹⁾ Einschl. kaufmännischer und technischer sowie gewerblicher Lehrlinge. — ²⁾ Stand Ende November 1951. Reichs- und Volksdeutsche, die ihren Wohnsitz am 1. 9. 1939 in den deutschen Ostgebieten unter fremder Verwaltung, im Saargebiet (Gebietsstand des Deutschen Reichs vom 31. 12. 1937) oder im Ausland hatten. — ³⁾ Einschl. der dem Kohlenbergbau angeschlossenen Betriebe.

2. Beschäftigte, Gehälter, Löhne, geleistete Arbeiterstunden und Umsatz im Jahre 1951

(Monatsdurchschnitt)

| Industriegruppe | Zahl der Betriebe | Beschäftigte | | | | Umsatz insgesamt | Gehälter einschl. Lehrlingsgehälter | Löhne einschl. Lehrlingslöhne | Geleistete Arbeiterstunden |
|--|-------------------|-------------------------|----------------|--|------------------------------|------------------|-------------------------------------|-------------------------------|----------------------------|
| | | insgesamt ¹⁾ | und zwar: | | | | | | |
| | | | männlich | Arbeiter einschl. gewerblicher Lehrlinge | Heimarbeitende ²⁾ | | | | |
| | | Anzahl | | | | 1000 DM | | 1000 Std. | |
| Regierungsbezirk Detmold | | | | | | | | | |
| Eisenerzbergbau | — | — | — | — | — | — | — | — | — |
| NE-Metallerzbergbau | — | — | — | — | — | — | — | — | — |
| Hochofen-, Stahl- und Warmwalzwerke | — | — | — | — | — | — | — | — | — |
| Schmiede-, Preß- und Hammerwerke | — | — | — | — | — | — | — | — | — |
| Ziehereien und Kaltwalzwerke | 13 | 1 826 | 1 626 | 1 613 | 396 | 3 059 | 82 | 392 | 295 |
| NE-Metalle | — | — | — | — | — | — | — | — | — |
| Eisen-, Stahl- und Tempergießereien | 14 | 1 425 | 1 377 | 1 301 | 347 | 1 595 | 59 | 435 | 252 |
| NE-Metallgießereien | — | — | — | — | — | — | — | — | — |
| Steine und Erden | 162 | 6 164 | 5 948 | 5 565 | 1 374 | 6 235 | 194 | 1 650 | 1 161 |
| Sägerei und Holzbearbeitung | 77 | 7 292 | 6 271 | 6 564 | 1 971 | 12 643 | 294 | 1 768 | 1 287 |
| Glas | 15 | 1 327 | 1 023 | 1 196 | 413 | 1 264 | 44 | 314 | 233 |
| Fahrzeugbau | 49 | 8 470 | 7 431 | 7 384 | 1 523 | 14 632 | 493 | 2 132 | 1 420 |
| Maschinenbau | 116 | 22 235 | 20 891 | 18 998 | 3 247 | 23 432 | 1 490 | 5 528 | 3 634 |
| Eisen-, Stahl- und Schiffbau | 25 | 1 496 | 1 445 | 1 275 | 292 | 1 595 | 79 | 343 | 239 |
| Eisen- und Stahlverformung, Eisen-, Stahl-, Blech- und Metallwaren | 95 | 12 317 | 9 994 | 10 676 | 2 311 | 17 502 | 616 | 2 801 | 2 035 |
| Elektrotechnik | 24 | 1 996 | 1 429 | 1 541 | 486 | 2 340 | 169 | 361 | 295 |
| Feinmechanik und Optik | 10 | 712 | 450 | 548 | 155 | 565 | 56 | 110 | 101 |
| Investitionsgüterindustrien | 607 | 66 051 | 58 656 | 57 380 | 12 651 | 85 686 | 3 605 | 16 037 | 11 117 |
| Kohlenbergbau ³⁾ | — | — | — | — | — | — | — | — | — |
| Mineralölverarbeitung | — | — | — | — | — | — | — | — | — |
| Kohlenwertstoffe | — | — | — | — | — | — | — | — | — |
| Chemie | 45 | 2 722 | 1 798 | 1 741 | 574 | 5 380 | 390 | 434 | 336 |
| Gummi- und Asbestverarbeitung | 7 | 590 | 299 | 516 | 286 | 946 | 28 | 116 | 100 |
| Salzbergbau | — | — | — | — | — | — | — | — | — |
| Sonstiger Bergbau und Torf | — | — | — | — | — | — | — | — | — |
| Allgem. Produktionsgüterindustrien | 52 | 3 312 | 2 097 | 2 257 | 860 | 6 326 | 418 | 550 | 436 |
| Papierherzeugung | — | — | — | — | — | — | — | — | — |
| Papierverarbeitung | 47 | 5 342 | 2 577 | 4 567 | 816 | 8 579 | 3 112 | 1 064 | 865 |
| Druck | 77 | 3 822 | 2 642 | 3 071 | 443 | 4 239 | 254 | 888 | 623 |
| Kunststoffverarbeitung | 20 | 859 | 464 | 728 | 207 | 755 | 83 | 143 | 124 |
| Lederherzeugung | 7 | 656 | 557 | 550 | 74 | 1 661 | 42 | 160 | 99 |
| Lederverarbeitung ohne Schuhe | 17 | 407 | 205 | 333 | 115 | 516 | 18 | 60 | 58 |
| Schuhe | 33 | 1 673 | 709 | 1 454 | 405 | 2 185 | 59 | 266 | 237 |
| Feinkeramik | — | — | — | — | — | — | — | — | — |
| Holzverarbeitung | 452 | 31 369 | 28 078 | 28 191 | 4 854 | 35 053 | 908 | 7 106 | 5 418 |
| Textil | 119 | 19 103 | 8 745 | 16 571 | 3 819 | 33 588 | 1 021 | 3 629 | 2 930 |
| Bekleidung | 804 | 25 616 | 4 546 | 22 541 | 3 680 | 32 172 | 936 | 3 969 | 3 733 |
| Musikinstrumente und Spielwaren | — | — | — | — | — | — | — | — | — |
| Wäscherei, Färberei, Chemische Reinigung | 33 | 1 044 | 258 | 886 | 181 | 555 | 26 | 151 | 175 |
| Nahrungs- und Genussmittelindustrie | 363 | 24 255 | 11 512 | 20 055 | 3 411 | 70 222 | 1 309 | 3 843 | 3 700 |
| davon | | | | | | | | | |
| Mühlengewerbe | 15 | 401 | 366 | 281 | 86 | 3 286 | 41 | 77 | 60 |
| Nährmittel | 7 | 1 482 | 638 | 1 090 | 307 | 4 322 | 170 | 338 | 218 |
| Zucker | 4 | 527 | 484 | 472 | 173 | 3 182 | 26 | 146 | 111 |
| Süßwaren | 26 | 2 106 | 719 | 1 764 | 662 | 7 010 | 110 | 336 | 322 |
| Ölmühlen und Margarineindustrie | 5 | 434 | 346 | 304 | 40 | 3 659 | 47 | 86 | 64 |
| Milchverwertung | 40 | 794 | 373 | 548 | 130 | 6 723 | 82 | 132 | 125 |
| Obst- und Gemüseverwertung | 12 | 408 | 183 | 305 | 116 | 746 | 23 | 53 | 60 |
| Brauerei und Mälzerei | 13 | 815 | 738 | 841 | 74 | 2 261 | 80 | 169 | 132 |
| Spiritus | 24 | 920 | 672 | 586 | 169 | 4 983 | 167 | 241 | 119 |
| Tabakverarbeitung | 168 | 12 838 | 4 408 | 11 266 | 1 161 | 20 432 | 381 | 1 672 | 1 914 |
| Sonstige Nahrungs- und Genussmittelindustrien | 59 | 3 533 | 2 416 | 2 800 | 551 | 13 568 | 240 | 693 | 565 |
| Verbrauchsgüterindustrien | 1 487 | 115 832 | 61 644 | 100 440 | 18 340 | 195 947 | 4 991 | 21 701 | 18 273 |
| Gesamtindustrie | 2 146 | 185 195 | 122 397 | 160 077 | 31 851 | 287 959 | 9 014 | 38 289 | 29 826 |

¹⁾ Einschl. kaufmännischer und technischer sowie gewerblicher Lehrlinge. — ²⁾ Stand Ende November 1951. Reichs- und Volksdeutsche, die ihren Wohnsitz am 1. 9. 1939 in den deutschen Ostgebieten unter fremder Verwaltung, im Saargebiet (Gebietsstand des Deutschen Reichs vom 31. 12. 1937) oder im Ausland hatten. — ³⁾ Einschl. der dem Kohlenbergbau angeschlossenen Betriebe.

2. Beschäftigte, Gehälter, Löhne, geleistete Arbeiterstunden und Umsatz im Jahre 1951

(Monatsdurchschnitt)

| Industriegruppe | Zahl der Betriebe | Beschäftigte | | | | Umsatz insgesamt | Gehälter einschl. Lehrlingsgehälter | Löhne einschl. Lehrlingslöhne | Geleistete Arbeiterstunden |
|--|-------------------|-------------------------|-----------|--|------------------------------|------------------|-------------------------------------|-------------------------------|----------------------------|
| | | insgesamt ¹⁾ | und zwar: | | | | | | |
| | | | männlich | Arbeiter einschl. gewerblicher Lehrlinge | Heimarbeitende ²⁾ | | | | |
| | | Anzahl | | | | 1000 DM | | 1000 Std. | |
| Regierungsbezirk Arnberg | | | | | | | | | |
| Eisenerzbergbau | 6 | 2 125 | 1 988 | 1 864 | 279 | 1 115 | 116 | 518 | 326 |
| NE-Metallergbergbau | 4 | 2 611 | 2 572 | 2 456 | 277 | 3 570 | 93 | 793 | 435 |
| Hochofen-, Stahl- und Warmwalzwerke | 30 | 75 995 | 72 465 | 67 628 | 4 446 | 196 570 | 4 848 | 25 884 | 13 060 |
| Schmiede-, Preß- und Hammerwerke | 9 | 866 | 826 | 725 | 139 | 2 093 | 68 | 244 | 144 |
| Ziehereien und Kaltwalzwerke | 164 | 17 368 | 15 278 | 14 828 | 1 907 | 48 252 | 1 156 | 4 626 | 2 957 |
| NE-Metalle | 45 | 12 789 | 11 303 | 10 906 | 1 607 | 42 599 | 886 | 3 243 | 2 148 |
| Eisen-, Stahl- und Tempergießereien | 83 | 13 485 | 12 551 | 11 927 | 1 652 | 18 852 | 755 | 4 069 | 2 346 |
| NE-Metallgießereien | 50 | 3 333 | 2 950 | 2 800 | 413 | 6 339 | 200 | 789 | 566 |
| Steine und Erden | 237 | 12 153 | 11 506 | 10 802 | 2 248 | 15 531 | 498 | 3 588 | 2 171 |
| Sägerei und Holzbearbeitung | 124 | 4 499 | 4 158 | 3 832 | 888 | 7 883 | 185 | 973 | 759 |
| Glas | 12 | 2 511 | 1 961 | 2 318 | 689 | 3 152 | 88 | 674 | 429 |
| Fahrzeugbau | 26 | 2 430 | 1 920 | 2 041 | 264 | 3 161 | 148 | 543 | 397 |
| Maschinenbau | 323 | 42 205 | 37 762 | 33 597 | 3 202 | 57 220 | 3 873 | 9 867 | 6 669 |
| Eisen-, Stahl- und Schiffbau | 106 | 19 058 | 18 053 | 15 484 | 1 263 | 25 051 | 1 678 | 4 814 | 3 138 |
| Eisen- und Stahlverformung, Eisen-, Stahl-, Blech- und Metallwaren | 1 019 | 83 074 | 63 296 | 70 388 | 10 018 | 119 737 | 4 778 | 19 129 | 13 439 |
| Elektrotechnik | 202 | 28 108 | 18 200 | 23 128 | 4 144 | 40 019 | 2 080 | 5 873 | 4 474 |
| Feinmechanik und Optik | 19 | 893 | 554 | 691 | 116 | 791 | 70 | 162 | 130 |
| Investitionsgüterindustrien | 2 459 | 323 473 | 277 337 | 275 411 | 33 552 | 591 435 | 21 520 | 85 769 | 53 583 |
| Kohlenbergbau ³⁾ | 87 | 171 132 | 168 590 | 158 549 | 10 923 | 131 991 | 9 153 | 57 969 | 28 818 |
| Mineralölverarbeitung | . | . | . | . | . | . | . | . | . |
| Kohlenwerstoffe | 4 | 1 784 | 1 716 | 1 469 | 156 | 5 764 | 187 | 511 | 305 |
| Chemie | 71 | 9 582 | 7 645 | 7 195 | 919 | 25 262 | 1 178 | 2 241 | 1 440 |
| Gummi- und Asbestverarbeitung | 13 | 742 | 417 | 598 | 104 | 1 207 | 52 | 153 | 110 |
| Salzbergbau | . | . | . | . | . | . | . | . | . |
| Sonstiger Bergbau und Torf | . | . | . | . | . | . | . | . | . |
| Allgem. Produktionsgüterindustrien | 182 | 183 504 | 178 581 | 168 000 | 12 125 | 164 679 | 10 581 | 60 930 | 30 708 |
| Papierherzeugung | 19 | 3 374 | 2 832 | 2 999 | 640 | 15 075 | 218 | 1 084 | 632 |
| Papierverarbeitung | 40 | 2 439 | 972 | 2 046 | 301 | 3 348 | 127 | 418 | 392 |
| Druck | 128 | 5 506 | 3 794 | 4 402 | 410 | 6 308 | 394 | 1 375 | 906 |
| Kunststoffverarbeitung | 38 | 1 706 | 1 005 | 1 418 | 318 | 1 761 | 79 | 321 | 268 |
| Lederherzeugung | 6 | 231 | 203 | 189 | 29 | 579 | 12 | 49 | 36 |
| Lederverarbeitung ohne Schuhe | 19 | 580 | 273 | 445 | 74 | 792 | 31 | 90 | 87 |
| Schuhe | 17 | 1 152 | 546 | 978 | 126 | 1 425 | 52 | 189 | 182 |
| Feinkeramik | 9 | 355 | 193 | 287 | 85 | 508 | 27 | 76 | 63 |
| Holzverarbeitung | 105 | 5 711 | 4 837 | 4 956 | 1 014 | 5 472 | 216 | 1 207 | 955 |
| Textil | 97 | 11 924 | 5 047 | 10 315 | 2 680 | 23 127 | 646 | 2 360 | 1 918 |
| Bekleidung | 93 | 6 241 | 1 020 | 5 550 | 899 | 6 705 | 203 | 954 | 982 |
| Musikinstrumente und Spielwaren | 8 | 297 | 194 | 228 | 38 | 279 | 17 | 53 | 42 |
| Wäscherei, Färberei, Chemische Reinigung | 32 | 1 330 | 332 | 1 097 | 132 | 758 | 49 | 206 | 220 |
| Nahrungs- und Genußmittelindustrie | 239 | 12 391 | 7 972 | 9 184 | 1 095 | 46 979 | 1 251 | 2 524 | 1 917 |
| davon | | | | | | | | | |
| Mühlengewerbe | 15 | 643 | 533 | 462 | 74 | 4 994 | 73 | 143 | 99 |
| Nährmittel | 6 | 641 | 182 | 422 | 84 | 1 275 | 46 | 79 | 79 |
| Zucker | . | . | . | . | . | . | . | . | . |
| Süßwaren | 18 | 1 809 | 467 | 1 583 | 184 | 4 797 | 82 | 309 | 306 |
| Ölmühlen und Margarineindustrie | . | . | . | . | . | . | . | . | . |
| Milchverwertung | 32 | 924 | 646 | 598 | 137 | 5 874 | 105 | 150 | 138 |
| Obst- und Gemüseverwertung | . | . | . | . | . | . | . | . | . |
| Brauerei und Mälzerei | 28 | 4 298 | 3 357 | 3 157 | 224 | 17 018 | 578 | 1 068 | 667 |
| Spiritus | 30 | 840 | 616 | 481 | 79 | 3 286 | 129 | 134 | 104 |
| Tabakverarbeitung | 9 | 375 | 123 | 284 | 28 | 1 021 | 22 | 47 | 51 |
| Sonstige Nahrungs- und Genußmittelindustrien | 98 | 2 536 | 1 686 | 1 850 | 215 | 6 761 | 188 | 487 | 387 |
| Verbrauchsgüterindustrien | 850 | 53 237 | 29 220 | 44 092 | 7 841 | 113 116 | 3 322 | 10 806 | 8 555 |
| Gesamtindustrie | 3 491 | 560 214 | 485 138 | 487 503 | 53 518 | 869 230 | 35 423 | 157 505 | 92 846 |

¹⁾ Einschl. kaufmännischer und technischer sowie gewerblicher Lehrlinge. — ²⁾ Stand Ende November 1951. Reichs- und Volksdeutsche, die ihren Wohnsitz am 1. 9. 1939 in den deutschen Ostgebieten unter fremder Verwaltung, im Saargebiet (Gebietsstand des Deutschen Reichs vom 31. 12. 1937) oder im Ausland hatten. — ³⁾ Einschl. der dem Kohlenbergbau angeschlossenen Betriebe.

3. Beschäftigte, Gehälter, Löhne, geleistete Arbeiterstunden und Umsatz in der Industrie im Jahre 1951 nach kleineren Verwaltungsbezirken (Monatsdurchschnitt)*)

| Verwaltungsbezirk | Zahl der Betriebe | Beschäftigte | | | | Umsatz | | Bruttogehälter einschließlich Lehrlingsgehälter | Bruttolöhne einschließlich Lehrlingslöhne | Geleistete Arbeiterstunden |
|---------------------------------------|-------------------|-------------------------|----------------|---|----------------------------------|---------------------|-------------------------------------|---|---|----------------------------|
| | | insgesamt ¹⁾ | und zwar | | | insgesamt | davon Auslands-umsatz ²⁾ | | | |
| | | | männlich | Arbeiter einschließlich gewerbliche Lehrlinge | Heimativertreibene ³⁾ | | | | | |
| | | Anzahl | | | | 1000 DM | | | 1000 Std. | |
| Stadtkreise: | | | | | | | | | | |
| Düsseldorf | 569 | 79 665 | 62 970 | 63 023 | 6 595 | 178 132 | 24 861 | 7 919 | 20 096 | 12 395 |
| Duisburg | 264 | 76 424 | 69 505 | 68 083 | 3 107 | 178 801 | 20 700 | 5 840 | 23 226 | 12 966 |
| Essen | 391 | 92 840 | 81 274 | 80 403 | 6 115 | 104 796 | 3 688 | 6 796 | 26 138 | 15 019 |
| Krefeld | 807 | 41 077 | 28 707 | 33 048 | 3 234 | 99 089 | 9 143 | 3 714 | 9 588 | 6 325 |
| M. Gladbach | 262 | 27 700 | 15 831 | 24 165 | 1 432 | 57 997 | 3 222 | 1 568 | 6 736 | 4 632 |
| Mülheim a. d. Ruhr | 145 | 29 296 | 25 683 | 24 898 | 1 039 | 58 854 | 9 790 | 2 194 | 8 400 | 4 930 |
| Neuß | 104 | 13 442 | 10 311 | 10 809 | 1 106 | 49 562 | 2 359 | 1 220 | 3 261 | 2 062 |
| Oberhausen | 87 | 51 357 | 47 342 | 44 804 | 2 282 | 80 764 | 10 317 | 3 678 | 15 313 | 8 426 |
| Remscheid | 325 | 26 119 | 20 643 | 21 391 | 2 015 | 41 867 | 8 205 | 1 957 | 6 883 | 4 160 |
| Rheydt | 191 | 23 766 | 13 159 | 20 687 | 1 188 | 52 848 | 1 932 | 1 232 | 5 253 | 3 860 |
| Solingen | 428 | 27 820 | 19 961 | 22 386 | 2 171 | 43 880 | 10 021 | 2 177 | 6 797 | 4 426 |
| Viersen | 64 | 7 521 | 4 175 | 6 517 | 727 | 15 302 | 2 330 | 878 | 1 582 | 1 261 |
| Wuppertal | 960 | 74 343 | 45 408 | 60 266 | 3 795 | 122 868 | 10 043 | 5 927 | 16 708 | 11 328 |
| Landkreise: | | | | | | | | | | |
| Dinslaken | 30 | 12 501 | 12 142 | 11 646 | 1 232 | 16 639 | 2 702 | 498 | 4 074 | 2 161 |
| Düsseldorf-Mettmann | 487 | 57 009 | 39 851 | 48 287 | 7 027 | 91 519 | 9 476 | 3 834 | 14 383 | 9 198 |
| Geldern | 84 | 4 825 | 2 859 | 4 013 | 774 | 6 863 | 280 | 246 | 841 | 752 |
| Grevenbroich | 124 | 20 122 | 15 139 | 17 258 | 2 826 | 48 700 | 6 239 | 1 461 | 5 342 | 3 411 |
| Kempen-Krefeld | 252 | 25 803 | 15 396 | 22 072 | 3 779 | 35 885 | 4 169 | 1 489 | 5 488 | 4 061 |
| Kleve | 64 | 8 358 | 4 992 | 6 970 | 804 | 40 878 | 245 | 478 | 1 577 | 1 238 |
| Moers | 123 | 50 508 | 47 052 | 44 626 | 4 667 | 77 430 | 8 499 | 3 702 | 15 303 | 8 429 |
| Rees | 67 | 5 670 | 4 493 | 4 801 | 347 | 20 301 | 758 | 316 | 1 355 | 946 |
| Rhein-Wupper-Kreis | 277 | 49 596 | 35 733 | 39 606 | 7 230 | 118 100 | 25 009 | 5 758 | 12 247 | 7 422 |
| Reg.-Bez. Düsseldorf. | 5 605 | 805 762 | 622 626 | 677 759 | 62 992 | 1 541 075 | 173 988 | 62 432 | 210 531 | 129 403 |
| Stadtkreise: | | | | | | | | | | |
| Bonn | 96 | 8 859 | 6 000 | 7 213 | 690 | 15 746 | 1 575 | 639 | 1 950 | 1 391 |
| Köln | 618 | 84 381 | 61 887 | 68 095 | 3 881 | 177 247 | 23 951 | 8 661 | 20 039 | 12 629 |
| Landkreise: | | | | | | | | | | |
| Bergheim (Erf) | 46 | 12 136 | 10 817 | 11 011 | 1 281 | 23 706 | 467 | 647 | 8 679 | 2 307 |
| Bonn | 127 | 10 112 | 6 766 | 8 231 | 1 226 | 14 400 | 1 356 | 725 | 2 136 | 1 608 |
| Euskirchen | 86 | 6 696 | 5 148 | 5 889 | 886 | 14 719 | 470 | 818 | 1 702 | 1 219 |
| Köln | 189 | 26 769 | 24 297 | 22 896 | 2 140 | 48 989 | 2 926 | 2 137 | 8 122 | 4 577 |
| Oberbergischer Kreis | 174 | 21 111 | 14 888 | 17 628 | 4 333 | 36 880 | 2 288 | 1 466 | 4 497 | 3 215 |
| Rheinisch-Bergischer Kreis | 151 | 18 597 | 13 306 | 15 638 | 3 067 | 31 438 | 2 716 | 1 206 | 4 319 | 2 987 |
| Siegkreis | 177 | 24 210 | 19 226 | 20 243 | 3 748 | 53 903 | 5 049 | 1 831 | 5 874 | 3 958 |
| Reg.-Bez. Köln | 1 614 | 212 871 | 162 335 | 174 844 | 21 252 | 416 528 | 40 798 | 17 630 | 52 318 | 33 885 |
| Stadtkreis: | | | | | | | | | | |
| Aachen | 228 | 24 599 | 15 388 | 20 885 | 1 046 | 44 834 | 2 767 | 1 578 | 5 578 | 3 983 |
| Landkreise: | | | | | | | | | | |
| Aachen | 173 | 36 135 | 31 307 | 32 187 | 2 082 | 56 287 | 4 441 | 1 998 | 10 301 | 6 127 |
| Düren | 128 | 18 645 | 14 322 | 15 978 | 1 024 | 39 405 | 3 245 | 1 223 | 4 658 | 3 261 |
| Erkelenz | 68 | 9 183 | 7 498 | 8 199 | 884 | 10 891 | 539 | 455 | 2 409 | 1 490 |
| Selbstkreis: | | | | | | | | | | |
| Geilenkirchen-Heinsberg | 64 | 13 741 | 10 744 | 12 490 | 835 | 15 930 | 708 | 599 | 3 654 | 2 236 |
| Jülich | 40 | 3 105 | 2 630 | 2 758 | 239 | 10 824 | 236 | 159 | 847 | 601 |
| Monschau | 18 | 1 546 | 991 | 1 383 | 57 | 3 087 | 166 | 84 | 337 | 255 |
| Schleiden | 46 | 4 157 | 3 603 | 3 679 | 270 | 6 911 | 136 | 187 | 951 | 733 |
| Reg.-Bez. Aachen | 765 | 111 111 | 86 473 | 97 559 | 6 437 | 187 669 | 12 238 | 6 283 | 28 735 | 18 686 |
| Landesteil Nordrhein | 7 984 | 1 129 744 | 871 434 | 950 162 | 90 681 | 2 145 272 | 227 024 | 86 345 | 291 584 | 181 974 |
| Stadtkreise: | | | | | | | | | | |
| Bocholt | 78 | 11 894 | 7 291 | 10 433 | 778 | 23 035 | 1 065 | 572 | 2 648 | 1 940 |
| Bottrop | 36 | 17 573 | 17 078 | 16 177 | 720 | 14 591 | 132 | 886 | 5 740 | 2 975 |
| Gelsenkirchen | 191 | 75 302 | 67 743 | 67 624 | 4 937 | 105 139 | 5 982 | 4 383 | 22 867 | 12 616 |
| Gladbeck | 24 | 13 497 | 12 979 | 12 854 | 706 | 5 482 ⁴⁾ | 2 | 544 | 4 409 | 2 281 |
| Münster | 90 | 4 400 | 3 182 | 3 435 | 695 | 3 219 | 70 | 347 | 854 | 665 |
| Recklinghausen | 55 | 19 638 | 17 517 | 18 126 | 1 926 | 15 500 | 126 | 887 | 5 982 | 3 231 |

*) Einschließlich des Kohlenbergbaues sowie der dem Kohlenbergbau angeschlossenen Betriebe. — ¹⁾ Einschließlich kaufmännischer und technischer sowie gewerblicher Lehrlinge. — ²⁾ Stand Ende November 1951. Reichs- und Volksdeutsche, die ihren Wohnsitz am 1.9.1939 in den deutschen Ostgebieten unter fremder Verwaltung, im Saargebiet (Gebietsstand des Deutschen Reichs vom 31.12.1937) oder im Ausland hatten. — ³⁾ Ohne Kohlenbergbau. — ⁴⁾ Umsatz Kohlenbergbau infolge Verbundzechenbetriebe zum Teil in Bottrop und Gelsenkirchen enthalten.

3. Beschäftigte, Gehälter, Löhne, geleistete Arbeiterstunden und Umsatz
in der Industrie im Jahre 1951 nach kleineren Verwaltungsbezirken (Monatsdurchschnitt)*)

| Verwaltungsbezirk | Zahl der Be- triebe | Beschäftigte | | | | Umsatz | | Brutto- gehälter ein- schließlich Lehrlings- gehälter | Brutto- löhne ein- schließlich Lehrlings- löhne | Gelei- stete Arbeiter- stunden |
|-------------------------------|------------------------------|------------------------------|------------------|--|---|------------------|--|--|--|---|
| | | ins- gesamt ¹⁾ | und zwar | | | ins- gesamt | davon Auslands- umsatz ²⁾ | | | |
| | | | männ- lich | Arbeiter ein- schließlich gewerb- liche Lehrlinge | Heimat- vertrie- bene ³⁾ | | | | | |
| | | Anzahl | | | | 1000 DM | | | | 1000 Std. |
| Landkreise: | | | | | | | | | | |
| Ahaus | 82 | 14 256 | 8 375 | 13 208 | 1 858 | 23 906 | 2 107 | 418 | 2 983 | 2 464 |
| Beckum | 154 | 21 246 | 18 436 | 18 863 | 3 032 | 34 223 | 2 989 | 1 188 | 5 963 | 3 678 |
| Borken | 54 | 4 689 | 2 896 | 4 113 | 657 | 8 759 | 695 | 194 | 967 | 812 |
| Coesfeld | 68 | 6 309 | 4 049 | 5 581 | 1 024 | 16 523 | 1 072 | 280 | 1 268 | 1 073 |
| Lüdinghausen | 42 | 11 174 | 10 323 | 10 222 | 1 262 | 11 384 | 803 | 528 | 3 428 | 1 872 |
| Münster | 60 | 7 479 | 4 103 | 6 586 | 1 232 | 16 381 | 1 823 | 316 | 1 475 | 1 241 |
| Recklinghausen | 108 | 52 854 | 49 845 | 47 472 | 4 288 | 62 595 | 8 971 | 3 430 | 16 447 | 8 666 |
| Steinfurt | 154 | 25 739 | 14 911 | 23 406 | 3 442 | 59 265 | 4 572 | 929 | 5 495 | 4 380 |
| Tecklenburg | 86 | 12 455 | 10 709 | 11 351 | 1 840 | 17 961 | 1 440 | 516 | 3 704 | 2 126 |
| Warendorf | 48 | 4 423 | 3 029 | 3 877 | 1 179 | 10 567 | 1 533 | 189 | 972 | 777 |
| Reg.-Bez. Münster . . | 1 330 | 302 928 | 252 466 | 273 068 | 29 576 | 433 530 | 33 382 | 15 607 | 85 202 | 50 777 |
| Stadtkreise: | | | | | | | | | | |
| Bielefeld | 332 | 44 476 | 28 648 | 37 898 | 7 281 | 62 794 | 5 445 | 2 805 | 10 020 | 7 006 |
| Herford | 157 | 13 072 | 7 852 | 11 356 | 1 709 | 22 658 | 672 | 540 | 2 531 | 2 071 |
| Landkreise: | | | | | | | | | | |
| Bielefeld | 120 | 15 876 | 11 128 | 13 543 | 2 960 | 26 038 | 1 881 | 971 | 3 678 | 2 517 |
| Büren | 30 | 1 566 | 1 392 | 1 291 | 290 | 2 735 | 58 | 86 | 317 | 255 |
| Detmold | 171 | 12 082 | 8 905 | 10 598 | 2 096 | 15 618 | 416 | 464 | 2 516 | 1 995 |
| Halle | 102 | 5 968 | 3 674 | 5 087 | 1 752 | 16 020 | 373 | 299 | 1 198 | 975 |
| Herford | 375 | 24 802 | 13 680 | 21 683 | 3 177 | 39 935 | 641 | 886 | 4 414 | 3 991 |
| Höxter | 81 | 4 478 | 3 341 | 3 943 | 965 | 5 759 | 95 | 165 | 906 | 753 |
| Lemgo | 210 | 12 456 | 8 336 | 10 909 | 2 421 | 15 529 | 311 | 450 | 2 439 | 2 038 |
| Lübbecke | 65 | 6 540 | 3 343 | 5 906 | 962 | 10 923 | 84 | 211 | 1 023 | 1 015 |
| Minden | 187 | 14 316 | 11 038 | 12 516 | 2 215 | 18 889 | 909 | 789 | 2 917 | 2 336 |
| Paderborn | 89 | 5 768 | 4 582 | 4 907 | 1 043 | 9 707 | 340 | 264 | 1 165 | 953 |
| Warburg | 29 | 1 225 | 978 | 1 038 | 407 | 3 378 | 20 | 63 | 251 | 215 |
| Wiedenbrück | 198 | 22 070 | 15 500 | 19 402 | 4 573 | 37 978 | 2 457 | 1 021 | 4 914 | 3 706 |
| Reg.-Bez. Detmold . . | 2 146 | 185 195 | 122 397 | 160 077 | 31 851 | 287 959 | 13 702 | 9 014 | 38 289 | 29 826 |
| Stadtkreise: | | | | | | | | | | |
| Bochum | 165 | 70 296 | 66 176 | 62 459 | 2 934 | 84 042 | 6 009 | 4 751 | 22 346 | 11 723 |
| Castrop-Rauxel | 23 | 18 613 | 17 806 | 17 064 | 1 633 | 23 582 | 3 766 | 1 019 | 6 059 | 3 178 |
| Dortmund | 306 | 105 615 | 97 622 | 92 387 | 5 378 | 161 111 | 10 722 | 7 393 | 32 867 | 17 485 |
| Hagen i. W. | 214 | 30 028 | 24 358 | 25 677 | 2 154 | 63 213 | 6 805 | 2 051 | 8 634 | 5 069 |
| Hamm (Westf.) | 63 | 6 638 | 5 658 | 5 492 | 642 | 16 512 | 2 384 | 506 | 1 568 | 1 061 |
| Herne | 72 | 22 202 | 20 157 | 19 689 | 1 875 | 21 493 | 459 | 1 456 | 6 726 | 3 632 |
| Iserlohn | 158 | 10 102 | 6 448 | 8 439 | 1 611 | 12 477 | 1 402 | 586 | 2 183 | 1 632 |
| Lüdenscheid | 173 | 12 209 | 7 715 | 10 122 | 1 807 | 17 622 | 2 692 | 750 | 2 501 | 1 966 |
| Lünen | 33 | 12 586 | 11 907 | 11 588 | 1 500 | 19 653 | 51 | 617 | 4 160 | 2 189 |
| Siegen | 49 | 5 332 | 4 617 | 4 327 | 588 | 8 513 | 1 479 | 432 | 1 331 | 844 |
| Wanne-Eickel | 42 | 14 116 | 13 218 | 12 843 | 891 | 13 681 | 1 812 | 753 | 4 443 | 2 413 |
| Wattenscheid | 43 | 10 431 | 9 420 | 9 592 | 601 | 9 173 | 518 | 461 | 3 114 | 1 734 |
| Witten | 60 | 14 027 | 11 631 | 11 439 | 985 | 25 082 | 3 358 | 1 239 | 3 702 | 2 209 |
| Landkreise: | | | | | | | | | | |
| Altena | 397 | 33 278 | 25 158 | 28 061 | 5 646 | 66 133 | 8 247 | 2 074 | 7 692 | 5 492 |
| Arnsberg | 204 | 17 764 | 14 031 | 15 262 | 2 563 | 32 459 | 4 305 | 943 | 4 183 | 2 987 |
| Brilon | 80 | 6 436 | 5 084 | 5 598 | 1 495 | 7 884 | 362 | 306 | 1 336 | 1 020 |
| Ennepe-Ruhr-Kreis | 374 | 47 967 | 39 756 | 40 549 | 4 839 | 75 989 | 10 706 | 3 228 | 12 965 | 7 761 |
| Iserlohn | 285 | 28 766 | 23 670 | 24 594 | 4 051 | 67 848 | 8 886 | 1 743 | 7 869 | 4 868 |
| Lippstadt | 81 | 7 480 | 5 329 | 6 497 | 1 576 | 12 445 | 993 | 378 | 1 762 | 1 232 |
| Meschede | 89 | 7 689 | 5 410 | 6 763 | 1 311 | 13 269 | 1 007 | 313 | 1 614 | 1 295 |
| Olpe | 116 | 10 275 | 8 466 | 9 024 | 1 248 | 16 740 | 1 351 | 426 | 2 426 | 1 702 |
| Siegen | 236 | 28 001 | 24 851 | 23 680 | 3 476 | 50 157 | 6 132 | 1 842 | 6 852 | 4 536 |
| Soest | 83 | 5 442 | 4 276 | 4 606 | 947 | 11 001 | 1 052 | 322 | 1 202 | 945 |
| Unna | 84 | 30 664 | 29 039 | 27 967 | 2 768 | 34 800 | 2 763 | 1 652 | 9 617 | 5 150 |
| Wittgenstein | 62 | 4 257 | 3 535 | 3 786 | 1 059 | 4 351 | 102 | 142 | 853 | 723 |
| Reg.-Bez. Arnsberg . . | 3 491 | 560 214 | 485 138 | 487 503 | 53 518 | 869 230 | 87 163 | 35 423 | 157 505 | 92 946 |
| Landestell Westfalen . | 6 967 | 1 048 337 | 860 001 | 920 648 | 114 945 | 1 590 719 | 134 247 | 60 044 | 280 996 | 173 449 |
| Nordrhein-Westfalen . | 14 951 | 2 178 081 | 1 731 435 | 1 870 810 | 205 626 | 3 735 991 | 465 302⁴⁾ | 146 389 | 572 580 | 355 423 |

*) Einschließlich des Kohlenbergbaues sowie der dem Kohlenbergbau angeschlossenen Betriebe. — ¹⁾ Einschließlich kaufmännischer und technischer sowie gewerblicher Lehrlinge. — ²⁾ Stand Ende November 1951. Reichs- und Volksdeutsche, die ihren Wohnsitz am 1.9.1939 in den deutschen Ostgebieten unter fremder Verwaltung, im Saargebiet (Gebietsstand des Deutschen Reichs vom 31.12.1937) oder im Ausland hatten. — ³⁾ Ohne Kohlenbergbau. — ⁴⁾ Einschließlich des Kohlenbergbaues.

4. Beschäftigte und Umsatz 1949—1951

(Monats

| Lfd. Nr. | | Industriegruppe | Inhaber und Angestellte ¹⁾ | | | | | |
|-------------|---|-----------------|---------------------------------------|----------------|----------------|----------------|----------------|------|
| | | | insgesamt | | | männlich | | |
| | | | 1949 | 1950 | 1951 | 1949 | 1950 | 1951 |
| An | | | | | | | | |
| 1 | Eisenerzbergbau | 194 | 178 | 388 | 179 | 164 | 283 | |
| 2 | NE-Metallerzbergbau | 398 | 440 | 480 | 371 | 409 | 445 | |
| 3 | Hochofen-, Stahl- und Warmwalzwerke | 19 951 | 15 006 | 16 589 | 16 774 | 12 888 | 14 088 | |
| 4 | Schmiede-, Preß- und Hammerwerke | | 2 428 | 1 837 | | 1 946 | 1 348 | |
| 5 | Ziehereien und Kaltwalzwerke | | 4 552 | 5 288 | | 3 503 | 4 019 | |
| 6 | NE-Metalle | 8 673 | 4 138 | 4 794 | 2 829 | 3 120 | 3 520 | |
| 7 | Eisen-, Stahl- und Tempergießereien | 5 749 | 6 234 | 6 958 | 4 699 | 5 020 | 5 531 | |
| 8 | NE-Metallgießereien | 962 | 1 051 | 1 152 | 723 | 784 | 839 | |
| 9 | Steine und Erden | 5 795 | 5 763 | 6 024 | 4 787 | 4 748 | 4 861 | |
| 10 | Sägerei und Holzbearbeitung | 2 560 | 2 614 | 2 627 | 2 062 | 2 113 | 2 099 | |
| 11 | Glas | 1 718 | 1 982 | 2 244 | 1 846 | 1 541 | 1 727 | |
| 12 | Fahrzeugbau | 4 272 | 4 284 | 5 213 | 3 258 | 3 252 | 3 905 | |
| 13 | Maschinenbau | 26 328 | 32 866 | 37 041 | 22 397 | 25 964 | 28 919 | |
| 14 | Eisen-, Stahl- und Schiffbau | 11 668 | 12 760 | 13 546 | 9 870 | 10 583 | 11 219 | |
| 15 | Eisen- und Stahlverformung, Eisen-, Stahl-, Blech- und Metallwaren | 28 580 | 26 376 | 30 296 | 16 795 | 18 466 | 20 685 | |
| 16 | Elektrotechnik | 13 610 | 14 801 | 16 348 | 9 700 | 10 418 | 11 298 | |
| 17 | Feinmechanik und Optik | 1 437 | 1 364 | 1 449 | 955 | 902 | 946 | |
| 18 | Investitionsgüterindustrien | 123 895 | 136 835 | 152 019 | 96 545 | 105 819 | 115 732 | |
| 19 | Kohlenbergbau ²⁾ | 34 841 | 36 165 | 37 316 | 32 032 | 33 350 | 34 405 | |
| 20 | Mineralölverarbeitung | 676 | 1 006 | 1 205 | 536 | 818 | 964 | |
| 21 | Kohlenwertstoffe ³⁾ | 311 | 577 | 571 | 717 | 514 | 511 | |
| 22 | Chemie | 24 098 | 26 658 | 29 985 | 17 719 | 19 176 | 21 221 | |
| 23 | Gummi- und Asbestverarbeitung | 1 557 | 1 740 | 1 956 | 1 095 | 1 191 | 1 310 | |
| 24 | Salzbergbau | 100 | 95 | 92 | 83 | 80 | 78 | |
| 25 | Sonstiger Bergbau und Torf | | | | | | | |
| 26 | Allgem. Produktionsgüterindustrien | 62 081 | 66 241 | 71 075 | 52 182 | 55 129 | 58 489 | |
| 27 | Papierherzeugung | 1 574 | 1 795 | 2 001 | 1 214 | 1 371 | 1 506 | |
| 28 | Papierverarbeitung | 2 540 | 2 956 | 3 308 | 1 660 | 1 898 | 2 098 | |
| 29 | Druck | 4 915 | 5 842 | 6 131 | 3 210 | 3 838 | 4 071 | |
| 30 | Kunststoffverarbeitung | 1 527 | 1 593 | 1 623 | 1 064 | 1 095 | 1 082 | |
| 31 | Lederherzeugung | 608 | 656 | 675 | 464 | 502 | 513 | |
| 32 | Lederverarbeitung (ohne Schuhe) | 828 | 849 | 953 | 555 | 563 | 609 | |
| 33 | Schuhe | 1 776 | 1 939 | 1 956 | 1 242 | 1 325 | 1 322 | |
| 34 | Feinkeramik | 1 093 | 1 244 | 1 430 | 797 | 886 | 959 | |
| 35 | Holzverarbeitung | 5 486 | 5 905 | 6 074 | 4 221 | 4 456 | 4 487 | |
| 36 | Textil | 20 877 | 24 886 | 28 009 | 15 075 | 17 623 | 19 473 | |
| 37 | Bekleidung | 7 939 | 9 262 | 10 502 | 4 523 | 5 144 | 5 705 | |
| 38 | Musikinstrumente und Spielwaren | 287 | 269 | 304 | 211 | 190 | 204 | |
| 39 | Wäscherei, Färberei u. chemische Reinigung | 1 447 | 1 372 | 1 260 | 578 | 555 | 479 | |
| 40 | Nahrungs- und Genussmittelindustrie | 16 633 | 18 686 | 19 951 | 11 418 | 12 802 | 13 584 | |
| | davon | | | | | | | |
| 41 | Mühlengewerbe ⁴⁾ | 1 269 | 1 306 | 1 259 | 933 | 985 | 954 | |
| 42 | Nährmittel ⁴⁾ | 996 | 928 | 880 | 697 | 578 | 538 | |
| 43 | Zucker ⁴⁾ | 417 | 436 | 427 | 365 | 382 | 381 | |
| 44 | Süßwaren ⁴⁾ | 1 605 | 2 073 | 2 458 | 976 | 1 213 | 1 387 | |
| 45 | Ölmühlen und Margarineindustrie ⁴⁾ | 886 | 984 | 1 062 | 655 | 691 | 733 | |
| 46 | Milchverwertung ⁴⁾ | 1 652 | 1 899 | 1 773 | 1 076 | 1 268 | 1 172 | |
| 47 | Obst- und Gemüseverwertung ⁴⁾ | 772 | 780 | 788 | 538 | 535 | 614 | |
| 48 | Brauerei und Mälzerei ⁴⁾ | 2 145 | 2 454 | 2 744 | 1 803 | 2 055 | 2 271 | |
| 49 | Spiritus ⁴⁾ | 886 | 1 094 | 1 562 | 601 | 727 | 1 023 | |
| 50 | Tabakverarbeitung | 1 700 | 2 086 | 2 253 | 1 247 | 1 504 | 1 608 | |
| 51 | Sonstige Nahrungs- und Genussmittel- industrien ⁴⁾ | 4 305 | 4 646 | 4 760 | 2 597 | 2 864 | 3 002 | |
| 52 | Verbrauchsgüterindustrien | 67 530 | 77 254 | 84 177 | 46 232 | 52 243 | 56 072 | |
| 53 | Gesamtindustrie | 253 506 | 280 330 | 307 271 | 194 959 | 213 191 | 230 293 | |

¹⁾ 1949 einschl. kaufmännischer Lehrlinge. Ab 1950 einschl. kaufmännischer und technischer Lehrlinge — ²⁾ Ab 1950 gewerbliche Lehr Hüttenkokereien und der dem Kohlenbergbau angeschlossenen Betriebe, mit Ausnahme der Kohlenwertstoffbetriebe; — ³⁾ Beschäftigte: Kohlenwertstoffbetriebe. — ⁴⁾ 1949 Annäherungswerte.

nach technischen Betriebseinheiten
durchschnitt)

| Arbeiter | | | | | | Lehrlinge *) | | | | Lfd Nr. |
|-----------|-----------|-----------|-----------|-----------|-----------|--------------|--------|----------|--------|------------|
| insgesamt | | | männlich | | | insgesamt | | männlich | | |
| 1949 | 1950 | 1951 | 1949 | 1950 | 1951 | 1950 | 1951 | 1950 | 1951 | |
| zahl | | | | | | | | | | |
| 9 451 | 9 866 | 2 562 | 2 945 | 2 266 | 2 452 | 14 | 15 | 13 | 14 | 1 |
| 4 890 | 5 214 | 5 667 | 4 818 | 5 161 | 5 908 | 137 | 151 | 137 | 151 | 2 |
| 137 757 | 110 217 | 118 581 | 181 770 | 106 218 | 114 544 | 3 223 | 3 568 | 3 181 | 3 586 | 3 |
| | 14 278 | 11 070 | | 13 829 | 10 715 | 717 | 553 | 715 | 551 | 4 |
| | 27 581 | 31 828 | | 25 446 | 28 896 | 622 | 727 | 618 | 724 | 5 |
| 19 002 | 21 988 | 25 383 | 17 768 | 20 471 | 23 438 | 488 | 521 | 475 | 512 | 6 |
| 43 295 | 45 798 | 53 759 | 40 832 | 43 203 | 50 644 | 2 432 | 3 060 | 2 428 | 3 056 | 7 |
| 4 593 | 5 410 | 6 239 | 4 186 | 4 958 | 5 645 | 290 | 387 | 290 | 386 | 8 |
| 42 491 | 43 543 | 47 678 | 41 063 | 42 362 | 46 400 | 511 | 576 | 504 | 569 | 9 |
| 15 229 | 15 619 | 16 416 | 14 241 | 14 325 | 14 827 | 160 | 110 | 159 | 110 | 10 |
| 12 331 | 15 636 | 18 544 | 9 660 | 12 084 | 14 244 | 196 | 235 | 195 | 234 | 11 |
| 28 475 | 22 348 | 26 530 | 20 483 | 20 023 | 24 095 | 1 122 | 1 274 | 1 120 | 1 274 | 12 |
| 100 261 | 109 271 | 126 677 | 95 249 | 103 439 | 119 182 | 13 410 | 15 693 | 13 359 | 15 613 | 13 |
| 47 927 | 48 216 | 49 590 | 46 774 | 47 164 | 48 592 | 3 485 | 3 605 | 3 480 | 3 601 | 14 |
| 112 147 | 132 141 | 157 936 | 87 327 | 100 432 | 118 731 | 4 604 | 5 968 | 4 572 | 5 983 | 15 |
| 50 435 | 52 451 | 62 106 | 36 585 | 36 981 | 41 745 | 3 663 | 3 643 | 3 624 | 3 606 | 16 |
| 4 071 | 3 918 | 4 388 | 3 002 | 2 717 | 2 877 | 467 | 460 | 460 | 439 | 17 |
| 620 285 | 675 989 | 764 899 | 556 083 | 601 079 | 672 665 | 35 516 | 40 546 | 35 310 | 40 309 | 18 |
| 424 004 | 436 272 | 444 870 | 418 647 | 431 296 | 439 796 | 17 700 | 20 115 | 17 699 | 20 115 | 19 |
| 2 252 | 4 117 | 4 684 | 2 131 | 3 983 | 4 448 | 97 | 151 | 91 | 144 | 20 |
| 4 393 | 3 610 | 2 525 | 4 114 | 2 487 | 3 447 | 96 | 77 | 94 | 75 | 21 |
| 77 329 | 81 174 | 89 087 | 60 668 | 63 029 | 69 565 | 2 120 | 2 198 | 2 042 | 2 112 | 22 |
| 7 129 | 8 225 | 8 860 | 4 691 | 5 019 | 5 384 | 49 | 49 | 48 | 49 | 23 |
| 967 | 849 | 1 075 | 988 | 880 | 1 051 | 17 | 11 | 17 | 11 | 24 |
| 516 074 | 533 247 | 551 051 | 491 184 | 506 594 | 522 691 | 20 079 | 22 601 | 19 991 | 22 506 | 25 |
| 11 600 | 13 193 | 14 693 | 10 194 | 11 447 | 12 730 | 135 | 165 | 135 | 165 | 26 |
| 12 279 | 15 247 | 16 610 | 4 806 | 5 651 | 6 096 | 272 | 313 | 249 | 291 | 27 |
| 17 895 | 21 491 | 23 009 | 12 512 | 14 702 | 15 643 | 1 884 | 2 280 | 1 839 | 2 235 | 28 |
| 6 992 | 7 206 | 7 990 | 4 258 | 4 259 | 4 475 | 180 | 195 | 176 | 195 | 29 |
| 3 261 | 3 503 | 3 494 | 2 891 | 3 035 | 3 004 | 82 | 110 | 80 | 98 | 30 |
| 3 493 | 3 631 | 4 022 | 2 038 | 1 951 | 1 978 | 190 | 185 | 177 | 162 | 31 |
| 13 473 | 13 646 | 12 555 | 6 642 | 6 390 | 6 104 | 286 | 315 | 285 | 277 | 32 |
| 5 965 | 5 439 | 6 527 | 4 014 | 3 989 | 4 638 | 51 | 40 | 46 | 38 | 33 |
| 35 514 | 40 430 | 45 354 | 32 222 | 36 514 | 40 106 | 2 787 | 2 566 | 2 759 | 2 554 | 34 |
| 146 113 | 178 598 | 193 860 | 67 219 | 81 345 | 88 211 | 4 832 | 6 404 | 3 092 | 3 962 | 35 |
| 46 103 | 56 728 | 64 512 | 6 251 | 7 405 | 8 109 | 4 763 | 5 539 | 226 | 218 | 36 |
| 1 140 | 1 110 | 1 501 | 684 | 648 | 898 | 58 | 53 | 58 | 53 | 37 |
| 6 255 | 6 643 | 7 149 | 1 695 | 1 652 | 1 841 | 158 | 168 | 89 | 76 | 38 |
| 61 065 | 67 025 | 70 885 | 35 984 | 37 241 | 38 520 | 1 320 | 1 219 | 892 | 864 | 39 |
| 3 979 | 3 778 | 3 484 | 3 636 | 3 233 | 2 923 | 98 | 76 | 97 | 75 | 40 |
| 3 133 | 2 725 | 2 282 | 1 346 | 1 094 | 811 | 52 | 48 | 50 | 48 | 41 |
| 3 453 | 3 590 | 3 755 | 3 115 | 3 161 | 3 327 | 52 | 48 | 50 | 48 | 42 |
| 10 982 | 13 092 | 15 092 | 2 751 | 3 122 | 3 407 | 101 | 113 | 98 | 108 | 43 |
| 2 804 | 3 007 | 2 917 | 2 393 | 2 481 | 2 397 | 47 | 43 | 47 | 43 | 44 |
| 3 012 | 3 415 | 3 508 | 2 360 | 2 583 | 2 550 | 98 | 89 | 93 | 79 | 45 |
| 2 885 | 2 178 | 2 508 | 1 545 | 1 005 | 965 | 10 | 8 | 8 | 8 | 46 |
| 4 909 | 5 933 | 7 023 | 4 421 | 5 154 | 5 912 | 167 | 207 | 165 | 205 | 47 |
| 1 708 | 1 905 | 2 343 | 1 283 | 1 423 | 1 699 | 28 | 41 | 28 | 41 | 48 |
| 10 886 | 12 712 | 12 818 | 3 222 | 3 813 | 3 778 | 412 | 344 | 39 | 72 | 49 |
| 13 321 | 14 180 | 15 160 | 9 892 | 10 242 | 10 751 | 307 | 268 | 249 | 185 | 50 |
| 369 548 | 432 890 | 472 161 | 191 403 | 216 159 | 231 983 | 16 998 | 19 552 | 9 903 | 10 988 | 51 |
| 1 505 907 | 1 642 126 | 1 788 111 | 1 238 670 | 1 323 832 | 1 427 339 | 72 593 | 82 699 | 65 204 | 73 803 | 52 |
| | | | | | | | | | | 53 |

lunge. — ^{*)} Beschäftigte: Einschl. der Hüttenkokereien und der dem Kohlenbergbau angeschlossenen Betriebe. Umsatz: Einschl. der Ausschl. der dem Kohlenbergbau angeschlossenen Kohlenwertstoffbetriebe. Umsatz: Einschl. der dem Kohlenbergbau angeschlossenen

4. Beschäftigte und Umsatz 1949—1951

(Monats

| Lfd. Nr. | Industriegruppe | Beschäftigte | | | | | |
|-------------|---|------------------|------------------|------------------|------------------|------------------|------------------|
| | | Insgesamt | | | männlich | | |
| | | 1949 | 1950 | 1951 | 1949 | 1950 | 1951 |
| | | Anzahl | | | | | |
| 1 | Eisenerzbergbau | 2 685 | 2 558 | 2 910 | 2 543 | 2 448 | 2 749 |
| 2 | NE-Metallerzbergbau | 5 390 | 5 791 | 6 298 | 5 301 | 5 707 | 6 204 |
| 3 | Hochofen-, Stahl- und Warmwalzwerke | 161 976 | 128 445 | 138 688 | 152 767 | 122 288 | 132 168 |
| 4 | Schmelde-, Preß- und Hammerwerke | | 17 418 | 13 260 | | 16 489 | 12 614 |
| 5 | Ziehereien und Kaltwalzwerke | | 32 755 | 37 838 | | 29 567 | 33 739 |
| 6 | NE-Metalle | 23 111 | 26 607 | 30 698 | 21 018 | 24 066 | 27 470 |
| 7 | Eisen-, Stahl- und Tempergießereien | 50 843 | 54 464 | 63 777 | 47 324 | 50 651 | 59 231 |
| 8 | NE-Metallgießereien | 5 677 | 6 751 | 7 778 | 5 091 | 6 032 | 6 870 |
| 9 | Steine und Erden | 48 778 | 49 817 | 54 278 | 46 332 | 47 612 | 51 830 |
| 10 | Sägerei und Holzbearbeitung | 17 983 | 18 393 | 19 153 | 16 496 | 16 597 | 17 036 |
| 11 | Glas | 14 219 | 17 814 | 21 023 | 11 175 | 13 820 | 16 205 |
| 12 | Fahrzeugbau | 28 935 | 27 754 | 33 017 | 24 908 | 24 395 | 29 274 |
| 13 | Maschinenbau | 140 301 | 155 547 | 179 411 | 129 323 | 142 762 | 163 714 |
| 14 | Eisen-, Stahl- und Schiffbau | 63 030 | 64 441 | 66 741 | 59 871 | 61 207 | 63 352 |
| 15 | Eisen- und Stahlverformung, Eisen-, Stahl-, Blech- und Metallwaren | 139 503 | 163 121 | 194 200 | 107 871 | 123 470 | 145 339 |
| 16 | Elektrotechnik | 87 822 | 70 915 | 82 097 | 50 024 | 51 023 | 56 649 |
| 17 | Feinmechanik und Optik | 6 038 | 5 749 | 6 297 | 4 474 | 4 079 | 4 262 |
| 18 | Investitionsgüterindustrien | 776 265 | 848 340 | 957 464 | 684 518 | 742 208 | 828 706 |
| 19 | Kohlenbergbau ¹⁾ | 475 338 | 490 137 | 502 301 | 487 171 | 482 345 | 494 316 |
| 20 | Mineralölverarbeitung | 2 964 | 5 220 | 5 990 | 2 701 | 4 842 | 5 556 |
| 21 | Kohlenwertstoffe ¹⁾ | 5 358 | 3 283 | 3 173 | 4 983 | 3 095 | 3 033 |
| 22 | Chemie | 103 659 | 109 952 | 121 220 | 80 504 | 84 247 | 92 898 |
| 23 | Gummi- und Asbestverarbeitung | 8 751 | 10 014 | 10 865 | 6 850 | 6 258 | 6 743 |
| 24 | Salzbergbau | 1 095 | 961 | 1 178 | 1 044 | 927 | 1 140 |
| 25 | Sonstiger Bergbau und Torf | | | | | | |
| 26 | Allgem. Produktionsgüterindustrien | 597 165 | 619 567 | 644 727 | 562 253 | 581 714 | 603 686 |
| 27 | Papierherzeugung | 13 305 | 15 123 | 16 859 | 11 534 | 12 953 | 14 401 |
| 28 | Papierverarbeitung | 15 087 | 18 475 | 20 231 | 6 692 | 7 798 | 8 485 |
| 29 | Druck | 24 892 | 29 217 | 31 420 | 17 162 | 20 379 | 21 949 |
| 30 | Kunststoffverarbeitung | 8 674 | 9 979 | 9 808 | 5 472 | 5 530 | 5 759 |
| 31 | Lederherzeugung | 3 988 | 4 241 | 4 279 | 3 423 | 3 617 | 3 615 |
| 32 | Lederverarbeitung (ohne Schuhe) | 4 541 | 4 670 | 5 160 | 2 799 | 2 691 | 2 749 |
| 33 | Schuhe | 14 594 | 14 871 | 14 826 | 8 015 | 7 730 | 7 503 |
| 34 | Feinkeramik | 6 525 | 6 754 | 7 997 | 4 865 | 4 921 | 5 635 |
| 35 | Holzverarbeitung | 43 927 | 49 122 | 55 994 | 39 337 | 43 729 | 47 127 |
| 36 | Textil | 171 187 | 208 316 | 228 273 | 84 846 | 102 060 | 111 646 |
| 37 | Bekleidung | 59 736 | 70 753 | 80 553 | 11 016 | 12 775 | 14 032 |
| 38 | Musikinstrumente und Spielwaren | 1 494 | 1 437 | 1 858 | 959 | 896 | 1 085 |
| 39 | Wäscherei, Färberei u. chemische Reinigung | 7 832 | 8 173 | 8 577 | 2 359 | 2 296 | 2 096 |
| 40 | Nahrungs- und Genußmittelindustrie | 78 870 | 87 031 | 92 055 | 48 287 | 50 935 | 52 968 |
| | davon | | | | | | |
| 41 | Mühlengewerbe ¹⁾ | 5 357 | 5 182 | 4 818 | 4 682 | 4 315 | 3 982 |
| 42 | Nährmittel ¹⁾ | 4 130 | 3 653 | 3 162 | 1 974 | 1 602 | 1 349 |
| 43 | Zucker ¹⁾ | 3 919 | 4 078 | 4 240 | 3 629 | 3 593 | 3 756 |
| 44 | Süßwaren ¹⁾ | 12 673 | 15 776 | 17 658 | 3 808 | 4 431 | 4 909 |
| 45 | Ölmühlen und Margarineindustrie ¹⁾ | 3 740 | 4 038 | 4 022 | 3 095 | 3 219 | 3 173 |
| 46 | Milchverwertung ¹⁾ | 4 800 | 5 412 | 5 363 | 3 573 | 3 934 | 3 802 |
| 47 | Obst- und Gemüseverwertung ¹⁾ | 3 673 | 2 968 | 3 284 | 2 096 | 1 648 | 1 487 |
| 48 | Brauerei und Mälzerei ¹⁾ | 7 188 | 8 554 | 9 974 | 6 355 | 7 374 | 8 388 |
| 49 | Spiritus ¹⁾ | 2 619 | 3 027 | 3 946 | 1 908 | 2 188 | 2 763 |
| 50 | Tabakverarbeitung | 12 801 | 15 210 | 15 410 | 4 490 | 5 376 | 5 458 |
| 51 | Sonstige Nahrungs- und Genußmittel- industrien ¹⁾ | 17 971 | 19 133 | 20 178 | 12 779 | 13 355 | 13 938 |
| 52 | Verbrauchsgüterindustrien | 454 008 | 527 142 | 575 890 | 246 766 | 278 305 | 299 043 |
| 53 | Gesamtindustrie | 1 827 438 | 1 995 049 | 2 178 081 | 1 493 537 | 1 602 227 | 1 731 435 |

¹⁾ Beschäftigte: Einschl. der Hüttenkokereien und der dem Kohlenbergbau angeschlossenen Betriebe. Umsatz: Einschl. der Hütten Ausschl. der dem Kohlenbergbau angeschlossenen Kohlenwertstoffbetriebe. Umsatz: Einschl. der dem Kohlenbergbau angeschlossenen

nach technischen Betriebseinheiten

durchschnitt)

| Umsatz | | | | | | | | | Lfd. Nr. |
|-----------|-----------|-----------|----------------------|--------------------|---------|---------------------|---------|---------------------|-------------|
| insgesamt | | | davon Auslandsumsatz | | | | | | |
| 1949 | 1950 | 1951 | 1949 | | 1950 | | 1951 | | |
| 1000 DM | | | | vH | 1000 DM | vH | 1000 DM | vH | |
| 2 405 | 2 947 | 4 174 | — | — | 1 | 0,03 | 2 | 0,05 | 1 |
| 3 137 | 4 619 | 7 109 | — | — | 3 | 0,06 | 3 | 0,04 | 2 |
| 274 097 | 280 176 | 392 998 | 24 187 | 8,82 | 47 639 | 17,00 | 68 767 | 17,50 | 3 |
| | 21 662 | 27 182 | | | 2 221 | 10,25 | 3 611 | 13,28 | 4 |
| | 66 351 | 102 242 | | | 13 577 | 20,46 | 19 836 | 19,40 | 5 |
| 47 455 | 78 964 | 123 847 | 2 439 | 5,14 | 7 963 | 10,91 | 11 199 | 9,04 | 6 |
| 44 405 | 51 498 | 80 173 | 2 571 | 5,79 | 4 850 | 9,42 | 7 657 | 9,55 | 7 |
| 5 349 | 7 262 | 14 143 | 18 | 0,34 | 62 | 0,35 | 175 | 1,24 | 8 |
| 45 439 | 55 837 | 76 280 | 2 463 | 5,42 | 4 254 | 7,62 | 5 501 | 7,21 | 9 |
| 22 226 | 24 403 | 35 691 | 42 | 0,19 | 313 | 1,28 | 1 235 | 3,67 | 10 |
| 18 721 | 21 266 | 27 113 | 430 | 2,24 | 1 193 | 5,61 | 3 153 | 11,63 | 11 |
| 46 023 | 46 353 | 67 943 | 531 | 1,15 | 3 517 | 7,69 | 8 841 | 13,01 | 12 |
| 135 139 | 166 572 | 238 469 | 13 111 | 9,70 | 33 265 | 19,97 | 58 818 | 24,66 | 13 |
| 56 725 | 60 088 | 75 089 | 1 909 | 3,37 | 4 390 | 7,31 | 8 581 | 11,43 | 14 |
| 141 185 | 182 324 | 276 987 | 9 290 | 6,54 | 27 434 | 15,05 | 52 100 | 18,81 | 15 |
| 79 341 | 89 438 | 132 179 | 2 049 | 2,53 | 5 738 | 6,42 | 11 130 | 8,36 | 16 |
| 4 155 | 4 450 | 6 491 | 399 | 9,60 | 863 | 19,39 | 1 659 | 26,66 | 17 |
| 925 792 | 1 158 210 | 1 687 110 | 59 369 | 6,41 | 157 283 | 13,58 | 262 268 | 15,55 | 18 |
| 286 687 | 308 478 | 389 715 | 78 245 | 27,29 | 88 092 | 28,66 | 104 031 | 26,69 | 19 |
| 7 338 | 15 261 | 33 253 | 1 | 0,014 | 1 | 0,007 | 55 | 0,17 | 20 |
| 18 336 | 18 293 | 27 398 | 579 | 3,16 | 1 910 | 10,44 | 1 899 | 6,93 | 21 |
| 182 743 | 242 382 | 345 815 | 9 262 | 5,07 | 26 957 | 11,12 | 58 034 | 16,78 | 22 |
| 11 104 | 14 296 | 20 170 | 73 | 0,66 | 500 | 3,50 | 1 121 | 5,56 | 23 |
| 1 344 | 1 634 | 2 176 | 249 | 18,53 | 372 | 22,77 | 471 | 21,65 | 24 |
| 507 552 | 600 344 | 818 527 | 88 409 | 17,42 | 117 832 | 19,63 | 165 611 | 20,23 | 25 |
| 28 196 | 35 325 | 71 690 | 174 | 0,62 | 1 415 | 4,01 | 4 440 | 6,19 | 26 |
| 23 200 | 29 447 | 49 366 | 58 | 0,25 | 291 | 0,99 | 608 | 1,23 | 27 |
| 23 690 | 28 869 | 38 184 | 17 | 0,07 | 38 | 0,13 | 80 | 0,21 | 28 |
| 8 163 | 8 050 | 10 551 | 75 | 0,32 | 259 | 3,22 | 693 | 6,57 | 29 |
| 8 462 | 10 553 | 11 852 | 15 | 0,18 | 37 | 0,35 | 131 | 1,11 | 30 |
| 4 965 | 5 507 | 7 282 | 45 | 0,91 | 90 | 1,63 | 215 | 2,95 | 31 |
| 17 151 | 18 689 | 30 364 | — | — | 2 | 0,011 | 22 | 0,11 | 32 |
| 6 777 | 8 395 | 12 243 | 147 | 2,17 | 453 | 5,40 | 1 222 | 2,98 | 33 |
| 84 699 | 43 826 | 59 222 | 116 | 0,33 | 366 | 0,84 | 898 | 1,52 | 34 |
| 270 876 | 349 649 | 449 942 | 13 200 | 4,88 | 12 317 | 3,52 | 26 302 | 5,85 | 35 |
| 63 222 | 82 163 | 106 540 | 49 | 0,08 | 146 | 0,18 | 562 | 0,53 | 36 |
| 1 170 | 1 401 | 2 108 | 45 | 3,35 | 189 | 2,92 | 383 | 18,17 | 37 |
| 8 633 | 3 866 | 5 408 | 0 | 0,00 | 2 | 0,05 | 0 | 0,00 | 38 |
| 285 944 | 336 747 | 385 597 | 40 | 0,014 | 157 | 0,05 | 1 867 | 0,43 | 39 |
| 29 592 | 34 381 | 46 201 | — | — | 25 | 0,07 | 15 | 0,03 | 40 |
| 3 284 | 7 923 | 7 313 | — | — | — | — | 5 | 0,07 | 41 |
| 23 112 | 28 065 | 39 473 | — | — | — | — | 141 | 0,48 | 42 |
| 32 691 | 37 846 | 44 373 | 7 | 0,02 | 3 | 0,003 | 107 | 0,24 | 43 |
| 35 923 | 46 911 | 56 840 | — | — | 83 | 0,18 | 37 | 0,07 | 44 |
| 41 290 | 48 146 | 37 194 | 1 | 0,002 | 0 | 0,00 | 2 | 0,003 | 45 |
| 5 893 | 5 335 | 7 235 | — | — | 7 | 0,13 | 119 | 1,24 | 46 |
| 18 080 | 27 380 | 36 184 | 8 | 0,04 | 20 | 0,07 | 98 | 0,27 | 47 |
| 14 972 | 15 514 | 19 484 | 13 | 0,09 | 5 | 0,03 | 15 | 0,03 | 48 |
| 24 724 | 34 075 | 39 328 | 1 | 0,003 | — | — | 4 | 0,013 | 49 |
| 41 373 | 51 191 | 69 965 | 10 | 0,02 | 14 | 0,03 | 1 324 | 1,29 | 50 |
| 779 648 | 962 437 | 1 230 354 | 13 981 | 1,79 | 15 712 | 1,63 | 37 423 | 3,04 | 51 |
| 2 212 992 | 2 721 041 | 3 735 991 | 161 759 | 7,31 ^{a)} | 290 827 | 10,69 ^{a)} | 465 302 | 12,45 ^{a)} | 52 |

kokereien und der dem Kohlenbergbau angeschlossenen Betriebe, mit Ausnahme der Kohlenwertstoffbetriebe. — ^{a)} Beschäftigte: Kohlenwertstoffbetriebe. — ^{b)} 1949 Annäherungswerte. — ^{c)} Bezogen auf unbereinigten Gesamtumsatz.

5. Beschäftigung und Umsatz 1949–1951

(Monate)

| Lfd. Nr. | Industriegruppe | Arbeiter ¹⁾ | | | Geleistete Arbeiterstunden ²⁾ | | |
|----------|--|------------------------|------------------|------------------|--|----------------|----------------|
| | | 1949 | 1950 | 1951 | 1949 | 1950 | 1951 |
| | | Anzahl | | | 1000 Std. | | |
| 1 | Eisenerzbergbau | 2 368 | 2 349 | 2 544 | 417 | 415 | 453 |
| 2 | NE-Metallerzbergbau | 5 149 | 5 515 | 6 170 | 910 | 990 | 1 112 |
| 3 | Hochofen-, Stahl- und Warmwalzwerke | 151 502 | 131 332 | 148 419 | 29 129 | 26 155 | 29 132 |
| 4 | Schmiede-, Preß- und Hammerwerke | | 9 666 | 3 443 | | 1 861 | 688 |
| 5 | Ziehereien und Kaltwalzwerke | | 25 376 | 27 963 | | 5 027 | 5 389 |
| 6 | NE-Metalle | 18 721 | 20 871 | 25 955 | 3 652 | 4 249 | 5 193 |
| 7 | Eisen-, Stahl- und Tempergießereien | 34 737 | 37 737 | 41 938 | 6 495 | 7 332 | 8 190 |
| 8 | NE-Metallgießereien | 4 064 | 4 832 | 5 596 | 780 | 973 | 1 127 |
| 9 | Steine und Erden | 41 845 | 45 048 | 46 748 | 8 232 | 9 244 | 9 670 |
| 10 | Sägerei und Holzbearbeitung | 15 380 | 15 678 | 16 227 | 2 931 | 3 080 | 3 238 |
| 11 | Glas | 12 365 | 15 860 | 18 804 | 2 404 | 3 131 | 3 718 |
| 12 | Fahrzeugbau | 20 618 | 22 618 | 29 110 | 3 764 | 4 341 | 5 610 |
| 13 | Maschinenbau | 116 165 | 126 458 | 145 682 | 21 761 | 24 701 | 28 754 |
| 14 | Eisen-, Stahl- und Schiffbau | 57 445 | 57 496 | 59 028 | 10 911 | 11 410 | 11 608 |
| 15 | Eisen- und Stahlverformung, Eisen-, Stahl-, Blech- und Metallwaren | 115 040 | 130 738 | 160 316 | 21 080 | 25 226 | 30 787 |
| 16 | Elektrotechnik | 56 190 | 58 104 | 67 330 | 10 507 | 11 223 | 13 004 |
| 17 | Feinmechanik und Optik | 4 330 | 4 263 | 5 356 | 767 | 792 | 1 022 |
| 18 | Investitionsgüterindustrien | 655 914 | 713 936 | 810 629 | 123 740 | 140 150 | 158 695 |
| 19 | Kohlenbergbau ³⁾ | 439 737 | 453 186 | 464 208 | 79 632 | 82 114 | 84 616 |
| 20 | Mineralölverarbeitung | 969 | 897 | 5 885 | 190 | 186 | 1 249 |
| 21 | Kohlenwertstoffe ⁴⁾ | 2 699 | 2 504 | 2 619 | 582 | 536 | 551 |
| 22 | Chemie | 83 839 | 88 325 | 88 570 | 16 100 | 17 353 | 17 142 |
| 23 | Gummi- und Asbestverarbeitung | 6 440 | 7 645 | 8 434 | 1 139 | 1 420 | 1 569 |
| 24 | Salzbergbau | 904 | 776 | 809 | 170 | 145 | 148 |
| 25 | Sonstiger Bergbau und Torf | | | | | | |
| 26 | Allgem. Produktionsgüterindustrien | 534 588 | 558 393 | 570 525 | 97 793 | 101 754 | 105 215 |
| 27 | Papierherzeugung | 12 484 | 14 585 | 16 329 | 2 538 | 3 088 | 3 485 |
| 28 | Papierverarbeitung | 12 517 | 15 458 | 17 566 | 2 367 | 3 056 | 3 371 |
| 29 | Druck | 18 357 | 22 117 | 24 046 | 3 700 | 4 601 | 4 936 |
| 30 | Kunststoffverarbeitung | 6 169 | 7 118 | 6 784 | 1 140 | 1 356 | 1 254 |
| 31 | Lederherzeugung | 3 611 | 3 850 | 4 169 | 675 | 734 | 774 |
| 32 | Lederverarbeitung (ohne Schuhe) | 8 240 | 3 342 | 3 177 | 579 | 623 | 590 |
| 33 | Schuhe | 19 752 | 12 890 | 12 859 | 2 231 | 2 202 | 2 049 |
| 34 | Feinkeramik | 4 669 | 4 674 | 6 179 | 888 | 913 | 1 235 |
| 35 | Holzverarbeitung | 37 991 | 42 712 | 47 021 | 7 013 | 8 274 | 9 071 |
| 36 | Textil | 151 104 | 189 608 | 200 710 | 28 220 | 34 878 | 36 899 |
| 37 | Bekleidung | 50 894 | 60 809 | 69 817 | 8 351 | 10 447 | 11 788 |
| 38 | Musikinstrumente und Spielwaren | 1 062 | 948 | 1 188 | 183 | 179 | 220 |
| 39 | Wäscherei, Färberei u. chemische Reinigung | 6 263 | 6 656 | 7 261 | 1 172 | 1 296 | 1 396 |
| 40 | Nahrungs- und Genußmittelindustrie | 62 317 | 68 742 | 72 620 | 12 111 | 13 615 | 14 445 |
| | davon | | | | | | |
| 41 | Mühlengewerbe ⁵⁾ | 4 007 | 3 815 | 3 551 | 788 | 775 | 723 |
| 42 | Nährmittel ⁵⁾ | 3 210 | 3 086 | 2 843 | 632 | 597 | 522 |
| 43 | Zucker ⁵⁾ | 3 679 | 3 669 | 3 824 | 821 | 858 | 943 |
| 44 | Süßwaren ⁵⁾ | 10 879 | 13 677 | 15 032 | 2 119 | 2 641 | 2 907 |
| 45 | Ölmühlen und Margarineindustrie ⁵⁾ | 3 820 | 3 098 | 3 011 | 559 | 614 | 603 |
| 46 | Milchverarbeitung ⁵⁾ | 3 176 | 3 537 | 3 617 | 682 | 793 | 814 |
| 47 | Obst- und Gemüseverarbeitung ⁵⁾ | 3 821 | 2 173 | 2 446 | 559 | 412 | 476 |
| 48 | Brauerei und Mälzerei ⁵⁾ | 5 144 | 6 192 | 7 368 | 1 035 | 1 287 | 1 553 |
| 49 | Spiritus ⁵⁾ | 1 790 | 2 002 | 2 463 | 372 | 421 | 504 |
| 50 | Tabakverarbeitung | 11 356 | 13 339 | 13 321 | 1 897 | 2 308 | 2 276 |
| 51 | Sonstige Nahrungs- und Genußmittelindustrien ⁵⁾ | 13 443 | 14 254 | 15 344 | 2 647 | 3 009 | 3 124 |
| 52 | Verbrauchsgüterindustrien | 383 430 | 447 450 | 489 656 | 71 167 | 85 264 | 91 513 |
| 53 | Gesamtindustrie | 1 573 932 | 1 714 719 | 1 870 810 | 292 700 | 327 168 | 355 423 |

¹⁾ 1949 einschl. gewerblicher und technischer Lehrlinge, ab 1950 einschl. gewerblicher Lehrlinge. — ²⁾ Einschl. Lehrlingsstunden. — ³⁾ Einschl. der dem Kohlenbergbau angeschlossenen Betriebe. — ⁴⁾ Ausschl. der dem Kohlenbergbau angeschlossenen Kohlenwert.

nach örtlichen Betriebseinheiten

durchschnitt)

| Löhne ^{a)} | | | Angestellte ^{a)} | | | Gehälter | | | Umsatz | | | Lfd. Nr. |
|---------------------|---------|---------|---------------------------|---------|---------|----------|--------|--------|---------|-----------|-----------|-------------|
| 1949 | 1950 | 1951 | 1949 | 1950 | 1951 | 1949 | 1950 | 1951 | 1949 | 1950 | 1951 | |
| 1000 DM | | | Anzahl | | | 1000 DM | | | | | | |
| 538 | 564 | 714 | 180 | 174 | 330 | 74 | 75 | 148 | 1 397 | 1 495 | 1 901 | 1 |
| 1 265 | 1 501 | 1 988 | 408 | 450 | 489 | 177 | 209 | 284 | 3 741 | 5 628 | 8 718 | 2 |
| 42 048 | 41 966 | 55 875 | 20 982 | 16 817 | 19 701 | 8 911 | 8 146 | 11 501 | 285 786 | 309 757 | 463 524 | 3 |
| 4 710 | 2 653 | 1 201 | 3 849 | 1 928 | 831 | 715 | 715 | 293 | 14 513 | 14 513 | 8 714 | 4 |
| 9 448 | 6 895 | 8 516 | 4 229 | 4 781 | 4 770 | 1 710 | 1 710 | 2 211 | 58 717 | 58 717 | 84 288 | 5 |
| 988 | 5 753 | 8 239 | 3 879 | 5 291 | 5 445 | 1 812 | 1 520 | 2 336 | 41 737 | 66 201 | 116 122 | 6 |
| 10 808 | 11 038 | 14 429 | 4 746 | 5 291 | 5 445 | 1 940 | 2 262 | 2 781 | 38 283 | 45 100 | 65 543 | 7 |
| 3 251 | 1 261 | 1 670 | 936 | 1 042 | 1 185 | 291 | 360 | 470 | 5 195 | 7 115 | 14 025 | 8 |
| 3 082 | 12 794 | 15 628 | 5 683 | 6 099 | 5 908 | 1 828 | 2 074 | 2 281 | 43 701 | 55 138 | 72 952 | 9 |
| 5 094 | 3 513 | 4 258 | 2 522 | 2 575 | 2 555 | 879 | 727 | 850 | 22 310 | 24 019 | 38 018 | 10 |
| 28 119 | 4 139 | 5 589 | 1 709 | 1 981 | 2 235 | 697 | 842 | 1 072 | 18 649 | 21 294 | 27 138 | 11 |
| 14 368 | 6 136 | 8 935 | 3 654 | 3 925 | 5 275 | 1 493 | 1 675 | 2 564 | 38 963 | 43 346 | 68 102 | 12 |
| 25 422 | 32 981 | 43 354 | 28 816 | 33 059 | 36 818 | 10 670 | 12 932 | 16 730 | 141 952 | 171 412 | 243 191 | 13 |
| 12 091 | 15 262 | 18 002 | 12 687 | 13 879 | 14 685 | 4 974 | 5 705 | 7 039 | 67 318 | 72 514 | 89 925 | 14 |
| 857 | 31 599 | 44 290 | 23 337 | 25 461 | 29 628 | 7 104 | 8 181 | 11 377 | 136 079 | 169 967 | 264 088 | 15 |
| 162 084 | 13 557 | 18 061 | 14 128 | 15 420 | 16 796 | 5 115 | 5 874 | 7 471 | 81 906 | 91 996 | 135 866 | 16 |
| 227 | 886 | 1 346 | 1 421 | 1 385 | 1 604 | 431 | 421 | 599 | 4 011 | 4 224 | 7 061 | 17 |
| 118 419 | 192 498 | 252 590 | 124 538 | 137 389 | 152 796 | 45 696 | 53 428 | 70 007 | 930 978 | 1 162 430 | 1 704 171 | 18 |
| 284 | 138 611 | 168 558 | 84 754 | 36 083 | 37 238 | 17 458 | 20 515 | 26 833 | 293 516 | 316 578 | 408 433 | 19 |
| 716 | 270 | 2 171 | 417 | 413 | 1 415 | 154 | 156 | 863 | 5 217 | 7 078 | 37 647 | 20 |
| 21 756 | 726 | 908 | 514 | 554 | 597 | 229 | 256 | 326 | 7 646 | 8 197 | 11 489 | 21 |
| 1 604 | 24 690 | 29 022 | 24 764 | 27 399 | 29 411 | 11 701 | 13 369 | 16 089 | 188 339 | 251 273 | 330 980 | 22 |
| 227 | 2 017 | 2 443 | 1 420 | 1 622 | 1 908 | 549 | 667 | 876 | 10 543 | 13 793 | 19 623 | 23 |
| 143 006 | 223 | 286 | 98 | 92 | 90 | 44 | 48 | 51 | 1 240 | 1 424 | 1 797 | 24 |
| 3 071 | 166 537 | 203 368 | 61 967 | 66 163 | 70 654 | 30 135 | 35 011 | 45 038 | 506 501 | 508 343 | 804 249 | 25 |
| 2 274 | 3 879 | 5 407 | 1 651 | 1 905 | 2 158 | 677 | 808 | 1 101 | 90 153 | 98 582 | 78 762 | 26 |
| 4 837 | 3 047 | 3 862 | 2 526 | 3 004 | 3 541 | 783 | 965 | 1 322 | 21 958 | 27 049 | 45 245 | 27 |
| 1 265 | 6 332 | 7 536 | 4 740 | 5 625 | 5 913 | 1 564 | 1 893 | 2 245 | 22 225 | 27 339 | 35 350 | 28 |
| 872 | 1 527 | 1 608 | 1 325 | 1 477 | 1 875 | 420 | 490 | 505 | 6 925 | 7 950 | 8 831 | 29 |
| 588 | 974 | 1 155 | 643 | 695 | 787 | 216 | 246 | 307 | 8 887 | 10 954 | 13 242 | 30 |
| 2 349 | 641 | 636 | 760 | 800 | 792 | 187 | 199 | 204 | 4 574 | 4 848 | 5 299 | 31 |
| 1 139 | 2 391 | 2 530 | 1 773 | 1 928 | 1 971 | 484 | 539 | 615 | 17 041 | 18 635 | 20 399 | 32 |
| 7 694 | 1 245 | 1 917 | 1 016 | 1 132 | 1 354 | 375 | 428 | 562 | 6 184 | 7 177 | 11 448 | 33 |
| 29 689 | 9 475 | 11 825 | 5 451 | 5 846 | 5 973 | 1 327 | 1 487 | 1 714 | 34 483 | 43 698 | 58 023 | 34 |
| 7 170 | 39 551 | 48 462 | 20 932 | 24 800 | 27 888 | 7 364 | 9 344 | 11 871 | 271 201 | 349 718 | 450 472 | 35 |
| 190 | 9 809 | 12 545 | 7 884 | 9 236 | 10 551 | 2 071 | 2 516 | 3 168 | 61 589 | 80 961 | 106 195 | 36 |
| 920 | 203 | 282 | 262 | 228 | 251 | 65 | 64 | 82 | 889 | 1 122 | 1 474 | 37 |
| 12 117 | 1 068 | 1 306 | 1 426 | 1 351 | 1 249 | 226 | 242 | 264 | 3 498 | 3 765 | 5 352 | 38 |
| 1 025 | 14 440 | 17 551 | 16 632 | 18 751 | 20 018 | 5 390 | 6 274 | 7 384 | 285 926 | 338 472 | 387 479 | 39 |
| 617 | 1 012 | 1 092 | 1 256 | 1 280 | 1 260 | 454 | 468 | 515 | 31 095 | 34 310 | 46 444 | 40 |
| 915 | 604 | 629 | 1 052 | 1 011 | 950 | 372 | 357 | 362 | 9 869 | 10 307 | 9 564 | 41 |
| 1 813 | 1 068 | 1 404 | 498 | 445 | 445 | 193 | 206 | 254 | 23 215 | 28 196 | 30 566 | 42 |
| 671 | 2 390 | 3 017 | 1 597 | 2 029 | 2 388 | 561 | 736 | 918 | 29 261 | 38 792 | 45 443 | 43 |
| 659 | 770 | 911 | 952 | 1 093 | 1 056 | 290 | 360 | 409 | 36 647 | 48 162 | 57 714 | 44 |
| 487 | 807 | 909 | 1 549 | 1 916 | 1 792 | 469 | 598 | 606 | 41 271 | 48 195 | 37 291 | 45 |
| 1 337 | 872 | 468 | 761 | 750 | 728 | 231 | 224 | 231 | 6 161 | 5 533 | 7 266 | 46 |
| 377 | 1 775 | 2 381 | 2 181 | 2 475 | 2 769 | 956 | 1 126 | 1 379 | 18 540 | 27 661 | 36 561 | 47 |
| 1 392 | 465 | 626 | 916 | 1 132 | 1 589 | 296 | 378 | 579 | 14 582 | 15 178 | 19 318 | 48 |
| 3 824 | 1 896 | 2 045 | 1 721 | 2 118 | 2 276 | 400 | 524 | 583 | 34 892 | 34 254 | 30 450 | 49 |
| 74 155 | 3 291 | 4 079 | 4 219 | 4 592 | 4 765 | 1 168 | 1 299 | 1 518 | 40 403 | 47 884 | 66 862 | 50 |
| 379 245 | 94 582 | 116 622 | 67 001 | 76 778 | 83 821 | 21 159 | 25 495 | 31 344 | 775 513 | 960 268 | 1 227 571 | 51 |
| | | | | | | | | | | | | 52 |
| | | | | | | | | | | | | 53 |
| | | | | | | | | | | | | 54 |
| | | | | | | | | | | | | 55 |
| | | | | | | | | | | | | 56 |
| | | | | | | | | | | | | 57 |
| | | | | | | | | | | | | 58 |
| | | | | | | | | | | | | 59 |
| | | | | | | | | | | | | 60 |
| | | | | | | | | | | | | 61 |
| | | | | | | | | | | | | 62 |
| | | | | | | | | | | | | 63 |
| | | | | | | | | | | | | 64 |
| | | | | | | | | | | | | 65 |
| | | | | | | | | | | | | 66 |
| | | | | | | | | | | | | 67 |
| | | | | | | | | | | | | 68 |
| | | | | | | | | | | | | 69 |
| | | | | | | | | | | | | 70 |
| | | | | | | | | | | | | 71 |
| | | | | | | | | | | | | 72 |
| | | | | | | | | | | | | 73 |
| | | | | | | | | | | | | 74 |
| | | | | | | | | | | | | 75 |
| | | | | | | | | | | | | 76 |
| | | | | | | | | | | | | 77 |
| | | | | | | | | | | | | 78 |
| | | | | | | | | | | | | 79 |
| | | | | | | | | | | | | 80 |
| | | | | | | | | | | | | 81 |
| | | | | | | | | | | | | 82 |
| | | | | | | | | | | | | 83 |
| | | | | | | | | | | | | 84 |
| | | | | | | | | | | | | 85 |
| | | | | | | | | | | | | 86 |
| | | | | | | | | | | | | 87 |
| | | | | | | | | | | | | 88 |
| | | | | | | | | | | | | 89 |
| | | | | | | | | | | | | 90 |
| | | | | | | | | | | | | 91 |
| | | | | | | | | | | | | 92 |
| | | | | | | | | | | | | 93 |
| | | | | | | | | | | | | 94 |
| | | | | | | | | | | | | 95 |
| | | | | | | | | | | | | 96 |
| | | | | | | | | | | | | 97 |
| | | | | | | | | | | | | 98 |
| | | | | | | | | | | | | 99 |
| | | | | | | | | | | | | 100 |

^{a)} Einschl. Lehrlingslöhne — ^{a)} 1949 einschl. kaufmännischer Lehrlinge, ab 1950 einschl. kaufmännischer und technischer Lehrlinge. — stoffbetriebe. — ^{b)} 1949 Annäherungswerte.

6. Heimatvertriebene und Heimarbeiter in

| Lfd. Nr. | Industriegruppe | Zahl der Betriebe insgesamt | Indu- dar | | | | |
|-------------|---|-----------------------------------|-----------------------------------|------------------------|---------------|------------------------|------------|
| | | | Beschäftigte ohne Heimarbeiter | | Heimarbeiter | | insgesamt |
| | | | insgesamt | Heimat- vertriebene | insgesamt | Heimat- vertriebene | |
| 1 | Eisenerzbergbau | 10 | 8 016 | 415 | — | — | — |
| 2 | NE-Metallerzbergbau | 10 | 6 808 | 888 | — | — | — |
| 3 | Hochofen-, Stahl- und Warmwalzwerke | 70 | 171 831 | 9 940 | — | — | — |
| 4 | Schmiede-, Preß- und Hammerwerke | 28 | 4 283 | 475 | — | — | — |
| 5 | Ziehereien und Kaltwalzwerke | 250 | 32 852 | 3 224 | 220 | 29 | — |
| 6 | NE-Metalle | 104 | 31 443 | 2 876 | — | — | — |
| 7 | Eisen-, Stahl- und Tempergießereien | 250 | 49 254 | 4 979 | — | — | 5 |
| 8 | NE-Metallgießereien | 104 | 6 695 | 647 | 2 | — | 1 |
| 9 | Steine und Erden | 1 008 | 51 989 | 8 821 | — | — | 36 |
| 10 | Sägerei und Holzbearbeitung | 374 | 19 313 | 3 945 | 34 | 13 | 6 |
| 11 | Glas | 84 | 21 236 | 3 147 | 7 | 3 | 10 |
| 12 | Fahrzeugbau | 157 | 85 022 | 4 985 | 25 | 6 | 3 |
| 13 | Maschinenbau | 1 286 | 186 821 | 14 589 | 86 | 8 | 23 |
| 14 | Eisen-, Stahl- und Schiffbau | 443 | 74 998 | 4 886 | — | — | 14 |
| 15 | Eisen- und Stahlverformung, Eisen-, Stahl-, Blech- und Metallwaren | 2 241 | 188 800 | 20 252 | 5 944 | 193 | 8 |
| 16 | Elektrotechnik | 500 | 85 569 | 8 984 | 1 412 | 153 | 12 |
| 17 | Feinmechanik und Optik | 117 | 7 160 | 738 | 227 | 8 | 7 |
| 18 | Investitionsgüterindustrien | 7 036 | 976 590 | 93 676 | 7 957 | 408 | 125 |
| 19 | Kohlenbergbau | 266 | 507 960 | 83 252 | — | — | — |
| 20 | Mineralölverarbeitung | 31 | 7 446 | 893 | — | — | — |
| 21 | Kohlenwertstoffe | 9 | 8 534 | 240 | — | — | — |
| 22 | Chemie | 506 | 119 844 | 11 595 | 297 | 28 | 11 |
| 23 | Gummi- und Asbestverarbeitung | 60 | 9 727 | 800 | 41 | 8 | 1 |
| 24 | Salzbergbau | 2 | 693 | 50 | — | — | — |
| 25 | Sonstiger Bergbau und Torf | 2 | 200 | 25 | — | — | — |
| 26 | Allgem. Produktionsgüterindustrien | 876 | 649 404 | 46 855 | 338 | 31 | 12 |
| 27 | Papierherzeugung | 100 | 19 098 | 2 340 | — | — | 1 |
| 28 | Papierverarbeitung | 298 | 21 627 | 2 326 | 760 | 116 | 11 |
| 29 | Druck | 586 | 30 044 | 1 973 | 971 | 249 | 5 |
| 30 | Kunststoffverarbeitung | 114 | 7 793 | 1 154 | 865 | 42 | 3 |
| 31 | Lederherzeugung | 73 | 4 335 | 499 | 16 | 2 | 1 |
| 32 | Lederverarbeitung (ohne Schuhe) | 128 | 8 914 | 394 | 164 | 25 | 3 |
| 33 | Schuhe | 173 | 14 521 | 1 447 | 113 | 3 | 6 |
| 34 | Feinkeramik | 52 | 7 710 | 1 084 | 6 | 4 | 1 |
| 35 | Holzverarbeitung | 829 | 53 146 | 7 539 | 472 | 101 | 9 |
| 36 | Textil | 1 538 | 226 097 | 26 591 | 4 506 | 388 | 59 |
| 37 | Bekleidung | 1 070 | 78 852 | 9 735 | 4 097 | 276 | 75 |
| 38 | Musikinstrumente und Spielwaren | 29 | 1 507 | 199 | 137 | 17 | 1 |
| 39 | Wäscherei, Färberei u. chemische Reinigung | 200 | 8 483 | 677 | 15 | 10 | 3 |
| 40 | Nahrungs- und Genußmittelindustrie | 1 495 | 96 685 | 9 157 | 10 375 | 172 | 15 |
| | davon | | | | | | |
| 41 | Mühlengewerbe | 89 | 4 687 | 428 | — | — | 3 |
| 42 | Nährmittel | 35 | 3 820 | 507 | — | — | — |
| 43 | Zucker | 15 | 5 857 | 547 | — | — | — |
| 44 | Süßwaren | 116 | 18 853 | 1 893 | 3 | 3 | 2 |
| 45 | Ölmühlen- und Margarineindustrie | 26 | 4 204 | 222 | — | — | — |
| 46 | Milchverwertung | 215 | 5 229 | 673 | — | — | — |
| 47 | Obst- und Gemüseverwertung | 81 | 3 602 | 520 | 20 | 13 | 1 |
| 48 | Brauerei und Mälzerei | 119 | 10 542 | 570 | — | — | — |
| 49 | Spiritus | 117 | 4 084 | 508 | — | — | 3 |
| 50 | Tabakverarbeitung | 218 | 15 846 | 1 269 | 10 261 | 162 | 6 |
| 51 | Sonstige Nahrungs- und Genußmittel- industrien | 469 | 20 161 | 1 930 | 91 | 4 | 1 |
| 52 | Verbrauchsgüterindustrien | 6 685 | 574 312 | 65 095 | 21 997 | 1 355 | 193 |
| 53 | Gesamtindustrie | 14 597 | 2 200 306 | 205 626 | 30 292 | 1 794 | 330 |

*) Umfaßt nur Betriebe, die ihre Meldung für die Zusatzerhebung abgegeben haben. — 1) Heimatvertriebene sind Reichs- und Volks Deutschen Reichs vom 31. 12. 1937) oder im Ausland hatten. — 2) Betriebe, deren Inhaber Heimatvertriebene sind oder (bei Personen- der sowjetischen Besatzungszone oder von Berlin zugewandert sind oder (bei Personen- und Kapitalgesellschaften) an deren Kapital

der Industrie Ende November 1951^{a)}¹⁾

| Industrie | | | | | | | | | Lfd. Nr. |
|---|------------------------|--------------|------------------------|---|-----------------------------------|------------------------|--------------|------------------------|-------------|
| unter Vertriebenen-Betriebe ^{a)} | | | | darunter Zugewanderten-Betriebe ^{a)} | | | | | |
| Beschäftigte ohne Heimarbeiter | | Heimarbeiter | | insgesamt | Beschäftigte ohne Heimarbeiter | | Heimarbeiter | | |
| insgesamt | Heimat- vertriebene | insgesamt | Heimat- vertriebene | | insgesamt | Heimat- vertriebene | insgesamt | Heimat- vertriebene | |
| — | — | — | — | — | — | — | — | — | 1 |
| — | — | — | — | — | — | — | — | — | 2 |
| — | — | — | — | — | — | — | — | — | 3 |
| — | — | — | — | — | — | — | — | — | 4 |
| — | — | — | — | 2 | 59 | 23 | — | — | 5 |
| — | — | — | — | — | — | — | — | — | 6 |
| 303 | 108 | — | — | 1 | 320 | 22 | — | — | 7 |
| 16 | 6 | — | — | — | — | — | — | — | 8 |
| 1 042 | 398 | — | — | 10 | 228 | 72 | — | — | 9 |
| 319 | 185 | — | — | 1 | 50 | 25 | — | — | 10 |
| 785 | 507 | 3 | 3 | 6 | 727 | 148 | — | — | 11 |
| 88 | 21 | — | — | 4 | 3 518 | 1 137 | — | — | 12 |
| 1 666 | 369 | — | — | 28 | 4 855 | 429 | 2 | 1 | 13 |
| 906 | 345 | — | — | 11 | 1 942 | 153 | — | — | 14 |
| — | — | — | — | — | — | — | — | — | 15 |
| 374 | 81 | 5 | 1 | 15 | 850 | 201 | 60 | 4 | 15 |
| 609 | 224 | 20 | 7 | 30 | 6 741 | 1 465 | 198 | 58 | 16 |
| 258 | 56 | 2 | — | 11 | 402 | 67 | — | — | 17 |
| 6 366 | 2 300 | 30 | 11 | 119 | 19 692 | 3 742 | 260 | 63 | 18 |
| — | — | — | — | — | — | — | — | — | 19 |
| — | — | — | — | 1 | 11 | 1 | — | — | 20 |
| — | — | — | — | — | — | — | — | — | 21 |
| 250 | 76 | 4 | 4 | 16 | 1 500 | 155 | 7 | — | 22 |
| 14 | 3 | — | — | 3 | 619 | 235 | — | — | 23 |
| — | — | — | — | — | — | — | — | — | 24 |
| — | — | — | — | — | — | — | — | — | 25 |
| 264 | 79 | 4 | 4 | 20 | 2 130 | 391 | 7 | — | 26 |
| — | — | — | — | — | — | — | — | — | 27 |
| 244 | 30 | — | — | — | — | — | — | — | 27 |
| 505 | 122 | 22 | 7 | 6 | 185 | 39 | 17 | — | 28 |
| 145 | 22 | 1 | — | 4 | 120 | 10 | — | — | 29 |
| 161 | 50 | — | — | 4 | 144 | 12 | 4 | — | 30 |
| 54 | 5 | — | — | 2 | 110 | 41 | — | — | 31 |
| 205 | 53 | 67 | 20 | 3 | 49 | 17 | 5 | 1 | 32 |
| 354 | 78 | 8 | 2 | 2 | 52 | 7 | — | — | 33 |
| 42 | 17 | — | — | 1 | 47 | 21 | — | — | 34 |
| 314 | 91 | 7 | 6 | 5 | 306 | 74 | — | — | 35 |
| 4 732 | 1 922 | 198 | 91 | 45 | 3 609 | 863 | 176 | 36 | 36 |
| 4 747 | 1 249 | 251 | 62 | 67 | 5 039 | 827 | 406 | 70 | 37 |
| 134 | 39 | 61 | 17 | 1 | 37 | 2 | 2 | — | 38 |
| 113 | 37 | — | — | 2 | 72 | 7 | — | — | 39 |
| 829 | 313 | 17 | 2 | 9 | 1 043 | 114 | — | — | 40 |
| — | — | — | — | — | — | — | — | — | 41 |
| 101 | 29 | — | — | — | — | — | — | — | 41 |
| — | — | — | — | — | — | — | — | — | 42 |
| — | — | — | — | — | — | — | — | — | 43 |
| 183 | 125 | — | — | 3 | 661 | 73 | — | — | 44 |
| — | — | — | — | — | — | — | — | — | 45 |
| — | — | — | — | 1 | 60 | 27 | — | — | 46 |
| 240 | 10 | — | — | — | — | — | — | — | 47 |
| — | — | — | — | 1 | 41 | — | — | — | 48 |
| 141 | 79 | — | — | 1 | 22 | 1 | — | — | 49 |
| 143 | 72 | 17 | 2 | 1 | 109 | — | — | — | 50 |
| — | — | — | — | — | — | — | — | — | 51 |
| 21 | 3 | — | — | 2 | 155 | 13 | — | — | 51 |
| 12 579 | 4 033 | 632 | 207 | 151 | 10 818 | 2 034 | 610 | 107 | 52 |
| — | — | — | — | — | — | — | — | — | 53 |
| 19 209 | 6 412 | 666 | 222 | 290 | 32 640 | 6 167 | 877 | 170 | 53 |

deutsche, die ihren Wohnsitz am 1. 9. 1939 in den deutschen Ostgebieten unter fremder Verwaltung, im Saargebiet (Gebietsstand des und Kapitalgesellschaften) an deren Kapital zu mehr als 50 vH Heimatvertriebene beteiligt sind. — ^{a)} Betriebe, deren Inhaber aus zu mehr als 50 vH beteiligt sind.

7. Produktion ausgewählter Erzeugnisse 1949–1952

| Erzeugnis | Maßeinheit | 1949 | 1950 | 1951 | 1951 | | | | 1952 |
|--|------------|-----------|---------|---------|-------------|--------|--------|--------|--------|
| | | insgesamt | | | I. | II. | III. | IV. | I. |
| | | | | | Vierteljahr | | | | |
| Kohlenbergbau ¹⁾ | | | | | | | | | |
| Steinkohlenförderung ²⁾ | 1000 t | 101 366 | 109 999 | 118 114 | 29 436 | 29 238 | 29 079 | 30 361 | 31 451 |
| Steinkohlenkoks insgesamt | 1000 t | 28 972 | 26 053 | 32 121 | 7 457 | 7 871 | 8 331 | 8 462 | 8 507 |
| davon | | | | | | | | | |
| Zechenkoks ³⁾ | 1000 t | 23 168 | 24 967 | 30 854 | 7 166 | 7 548 | 8 012 | 8 198 | 8 160 |
| Hüttenkoks | 1000 t | 804 | 1 086 | 1 267 | 291 | 323 | 319 | 334 | 347 |
| Steinkohlenbriketts | 1000 t | 8 277 | 3 665 | 4 042 | 1 004 | 943 | 988 | 1 107 | 1 184 |
| Braunkohlenförderung ²⁾ | 1000 t | 60 741 | 63 677 | 69 200 | 17 290 | 16 565 | 17 074 | 18 271 | 18 409 |
| Braunkohlenbriketts (ohne Trockenkohle) | 1000 t | 12 834 | 13 410 | 14 347 | 3 495 | 3 501 | 3 660 | 3 691 | 3 784 |
| Eisenschaffende Industrie ⁴⁾ | | | | | | | | | |
| Eisenerzförderung | 1000 t | 1 150 | 1 272 | 1 468 | 327 | 347 | 390 | 404 | 427 |
| Fe-Gehalt | 1000 t | 246 | 268 | 302 | 69 | 73 | 79 | 81 | 85 |
| Rohelsen, Hochofen- u. Ferrolegierungen insgesamt | 1000 t | 5 552 | 7 530 | 8 650 | 1 814 | 2 217 | 2 292 | 2 327 | 2 463 |
| davon | | | | | | | | | |
| Thomas-Rohelsen | 1000 t | 3 528 | 4 799 | 5 462 | 1 064 | 1 419 | 1 481 | 1 498 | 1 640 |
| Stahleisen | 1000 t | 1 042 | 1 707 | 1 927 | 438 | 488 | 505 | 506 | 479 |
| Sonstiges Rohelsen | 1000 t | 682 | 1 024 | 1 261 | 312 | 310 | 306 | 323 | 364 |
| Stahlrohblöcke insgesamt | 1000 t | 7 612 | 10 050 | 11 097 | 2 439 | 2 831 | 2 874 | 2 953 | 3 140 |
| davon | | | | | | | | | |
| Thomasstahlrohblöcke | 1000 t | 3 417 | 4 271 | 4 812 | 942 | 1 238 | 1 309 | 1 393 | 1 449 |
| SM-Stahlrohblöcke | 1000 t | 4 073 | 5 582 | 6 066 | 1 428 | 1 522 | 1 491 | 1 555 | 1 610 |
| Elektrostahlrohblöcke | 1000 t | 101 | 180 | 249 | 53 | 63 | 66 | 67 | 73 |
| Sonstige Stahlrohblöcke | 1000 t | 31 | 17 | 30 | 6 | 8 | 8 | 8 | 8 |
| Walzstahlfertigerzeugnisse insgesamt | 1000 t | 5 282 | 6 844 | 7 830 | 1 775 | 1 956 | 2 005 | 2 094 | 2 203 |
| davon | | | | | | | | | |
| Eisenbahnoberbaustoffe | 1000 t | 207 | 408 | 347 | 87 | 97 | 82 | 81 | 94 |
| Formstahl ⁵⁾ | 1000 t | 444 | 543 | 515 | 130 | 119 | 126 | 140 | 164 |
| Stabstahl | 1000 t | 1 404 | 1 690 | 1 907 | 443 | 471 | 482 | 511 | 552 |
| Walzdraht | 1000 t | 641 | 893 | 962 | 227 | 245 | 243 | 247 | 240 |
| Grobbleche | 1000 t | 696 | 861 | 1 111 | 226 | 282 | 297 | 308 | 323 |
| Mittelbleche | 1000 t | 162 | 186 | 226 | 51 | 54 | 61 | 60 | 60 |
| Feinbleche | 1000 t | 671 | 779 | 939 | 209 | 236 | 241 | 253 | 261 |
| Bandstahl | 1000 t | 591 | 807 | 1 021 | 211 | 268 | 268 | 284 | 282 |
| Breitflachstahl | 1000 t | 106 | 121 | 151 | 36 | 36 | 40 | 40 | 43 |
| Nahtlose Röhren | 1000 t | 480 | 556 | 649 | 156 | 158 | 163 | 171 | 184 |
| Erzeugnisse der Schmiede-, Preß- und Hammerwerke insgesamt ⁶⁾ | 1000 t | 182 | 230 | 358 | 78 | 88 | 90 | 102 | 108 |
| davon | | | | | | | | | |
| Rollendes Eisenbahnzeug | 1000 t | 72 | 52 | 90 | 19 | 22 | 24 | 25 | 36 |
| Geschmiedete Stäbe | 1000 t | 53 | 83 | 129 | 29 | 31 | 31 | 38 | 40 |
| Freiformschmiedestücke ⁷⁾ | 1000 t | 57 | 95 | 139 | 30 | 35 | 35 | 39 | 42 |
| Zieherei- und Kaltwalzserzeugnisse | | | | | | | | | |
| Blankstahl ⁸⁾ | 1000 t | 145 | 148 | 194 | 49 | 50 | 48 | 47 | 52 |
| Vom Walzdraht gezogener Draht ⁹⁾ | 1000 t | 433 | 446 | 437 | 114 | 116 | 107 | 100 | 108 |
| Drahtseile, Litzen u. sonstige Drahterzeugnisse ⁹⁾ | 1000 t | 223 | 253 | 256 | 68 | 67 | 62 | 59 | 79 |
| Kaltgezogene Präzisionsröhren ⁹⁾ | 1000 t | 68 | 64 | 101 | 25 | 26 | 25 | 25 | 29 |
| Kaltband (einschl. Kaltbandprofile) ⁹⁾ | 1000 t | 246 | 312 | 400 | 92 | 100 | 102 | 106 | 122 |
| Gießereierzeugnisse insgesamt | 1000 t | 916 | 1 161 | 1 441 | 345 | 358 | 357 | 381 | 407 |
| davon | | | | | | | | | |
| Eisenguß | 1000 t | 742 | 944 | 1 186 | 278 | 287 | 286 | 305 | 325 |
| Stahlformguß | 1000 t | 110 | 144 | 190 | 44 | 47 | 48 | 51 | 55 |
| Temperguß | 1000 t | 64 | 73 | 65 | 23 | 24 | 23 | 25 | 27 |
| NE-Metalle ¹⁰⁾ | | | | | | | | | |
| Reinaluminium U, umgeschmolzen | t | 5 453 | 4 679 | 4 595 | 1 336 | 1 305 | 890 | 964 | 1 115 |
| Aluminiumumschmelzlegierungen | t | 17 482 | 27 813 | 24 237 | 7 299 | 5 624 | 6 185 | 5 129 | 6 449 |
| Kupfer und -legierungen | t | 43 082 | 56 434 | 61 864 | 15 271 | 15 098 | 15 443 | 16 054 | 13 631 |
| Hüttenweich- und Feinblei, einschl. | | | | | | | | | |
| Raffinade-(Block)blei | t | 42 879 | 64 073 | 63 303 | 13 324 | 18 021 | 16 839 | 14 119 | 13 878 |
| Hartblei (Antimonblei) | t | 1 814 | 1 667 | 3 017 | 595 | 834 | 969 | 619 | 550 |
| Bleilager- und Schriftmetall | t | 5 264 | 6 006 | 5 101 | 1 677 | 1 289 | 1 072 | 1 063 | 1 021 |
| Feinzink, Rohzink und Zinkstaub | t | 65 788 | 90 506 | 105 528 | 24 708 | 27 349 | 27 109 | 26 362 | 27 388 |
| Umschmelzzink (Remelted; Garantiezink einschl. Zinklegierungen) | t | 20 976 | 25 109 | 27 040 | 7 989 | 7 036 | 6 692 | 5 873 | 4 792 |
| Zinn, nicht legiert und Zinnlegierungen | t | 1 030 | 2 016 | 2 150 | 579 | 448 | 446 | 677 | 1 080 |
| Halbzeug aus | | | | | | | | | |
| Leichtmetallen und deren Legierungen | t | 20 215 | 31 596 | 44 708 | 10 230 | 11 177 | 12 122 | 11 179 | 10 439 |
| Kupfer und -legierungen | t | 97 061 | 129 554 | 133 734 | 35 887 | 35 607 | 32 093 | 30 747 | 26 055 |
| Zinn und deren Legierungen | t | 49 804 | 64 422 | 59 125 | 15 340 | 15 502 | 14 347 | 13 836 | 13 890 |
| Blei, Zinn und deren Legierungen | t | 13 374 | 18 476 | 19 262 | 4 788 | 4 033 | 5 056 | 5 435 | 3 527 |
| Steine und Erden | | | | | | | | | |
| Natursteine für Wege-, Bahn- und Wasserbau ¹¹⁾ | 1000 t | 2 493 | 2 949 | 3 648 | 618 | 924 | 1 170 | 936 | 565 |
| Bausand und Baukies ¹²⁾ | 1000 t | 6 751 | 9 134 | 11 957 | 2 356 | 3 143 | 3 383 | 3 075 | 2 547 |
| Zement (einschl. zementähnlicher Bindemittel) ¹³⁾ | 1000 t | 3 152 | 4 119 | 4 719 | 933 | 1 258 | 1 298 | 1 230 | 957 |
| Kohlensaurer Kalk | 1000 t | 296 | 337 | 485 | 107 | 107 | 120 | 151 | 143 |
| Gebrannter Kalk ¹⁴⁾ | 1000 t | 2 479 | 3 021 | 3 264 | 735 | 849 | 849 | 881 | 819 |

¹⁾ Quelle: Deutsche Kohlenbergbau-Leitung, Essen — ²⁾ Verwertbare Förderung. — ³⁾ Ab 1951 einschl. Elektrodenkoks. — ⁴⁾ Quelle: Statistisches Bundesamt, Außenstelle Düsseldorf; für Ziehereien und Kaltwalzserzeugnisse: ab 1950 Industriebericht. — ⁵⁾ Einschl. Breitflächenträger und Stahlspundwände. — ⁶⁾ Einschl. rollendes Eisenbahnzeug. — ⁷⁾ Über 125 kg Rohgewicht. — ⁸⁾ Ohne Zwischenproduktion. — ⁹⁾ Einschl. Zwischenproduktion. — ¹⁰⁾ Quelle: Bundesstelle für den Warenverkehr bzw. Statistisches Bundesamt. — ¹¹⁾ Bis einschl. 1951 ohne Zwischenproduktion, ab 1952 Zwischenproduktion nicht mehr meldepflichtig. — ¹²⁾ Bis einschl. 1950 einschl. Zwischenproduktion, ab 1951 Zwischenproduktion nicht mehr meldepflichtig.

7. Produktion ausgewählter Erzeugnisse 1948—1952

| Erzeugnis | Maßeinheit | 1949 | 1950 | 1951 | 1951 | | | | 1952 |
|--|--------------|-----------|--------|--------|-------------|--------|--------|--------|--------|
| | | Insgesamt | | | I. | II. | III. | IV. | I. |
| | | | | | Vierteljahr | | | | |
| noch: Steine und Erden | | | | | | | | | |
| Mauerziegel insgesamt ¹⁾ | Mill. Stück | 1 242 | 1 444 | 1 591 | 307 | 418 | 457 | 409 | 318 |
| davon | | | | | | | | | |
| Zeichenziegel ²⁾ | Mill. Stück | 301 | 301 | 316 | 70 | 77 | 86 | 84 | 76 |
| Dachziegel aller Art (einschl. Biberschwänze) | Mill. Stück | 187 | 204 | 219 | 52 | 56 | 57 | 54 | 49 |
| Kalksandsteine ³⁾ | Mill. Stück | 145 | 215 | 279 | 59 | 75 | 78 | 67 | 56 |
| Schlackenmauersteine ⁴⁾ | Mill. Stück | 78 | 90 | 100 | 18 | 28 | 28 | 26 | 19 |
| Feuerfeste Erzeugnisse aller Art ⁵⁾ | 1000 t | 660 | 713 | 884 | 192 | 219 | 230 | 243 | 254 |
| Isolier- und Leichtbauplatten ⁶⁾ | 1000 qm | 2 700 | 2 482 | 2 886 | 667 | 723 | 707 | 789 | 641 |
| Betondachsteine | 1000 Stück | 6 284 | 2 335 | 2 313 | 733 | 633 | 579 | 368 | 281 |
| Verschiedene Betonwaren | 1000 t | 385 | 358 | 562 | 101 | 133 | 152 | 176 | 152 |
| Sägerei und Holzbearbeitung | | | | | | | | | |
| Schnittholz (ohne Lohnschnitt) ⁷⁾ | 1000 cbm | 810 | 861 | 890 | 214 | 229 | 236 | 211 | 190 |
| Sperrholz (einschl. Furnier-, Tischler- und Türenplatten) ⁸⁾ | 1000 cbm | 85 | 149 | 195 | 44 | 50 | 48 | 53 | 38 |
| Furniere (geschält, gemessert und gesägt) ⁹⁾ | 1000 cbm | 21 | 47 | 69 | 16 | 17 | 18 | 18 | 21 |
| Glaserzeugung | | | | | | | | | |
| Tafelglas | 1000 qm eff. | 20 236 | 21 584 | 27 493 | 6 951 | 6 427 | 7 239 | 6 876 | 4 938 |
| Gußglas (einschl. Drahtglas) | 1000 qm eff. | 6 949 | 6 520 | 5 141 | 1 658 | 1 333 | 746 | 1 404 | 1 361 |
| Spiegelrohglas ¹⁾ | 1000 qm eff. | 1 815 | 1 964 | 3 020 | 700 | 714 | 787 | 819 | 943 |
| Spezialflachglas | t | — | 509 | 1 070 | 289 | 150 | 238 | 393 | 360 |
| Hohlglas (ohne Rohhohlglas) | 1000 t | 157 | 196 | 241 | 56 | 62 | 64 | 59 | 62 |
| Rohhohlglas | 1000 t | 8 | 9 | 12 | 3 | 3 | 3 | 3 | 2 |
| Fahrzeugbau | | | | | | | | | |
| Personenkraftwagen (einschl. Fahrgestelle m. Motor) | Stück | 11 082 | 26 121 | 43 311 | 10 592 | 11 044 | 9 956 | 11 719 | 12 187 |
| Lastkraftwagen (einschl. Fahrgestelle mit Motor) | Stück | 5 536 | 5 164 | 7 999 | 1 503 | 1 909 | 1 891 | 2 696 | 4 097 |
| Krafträder über 100 ccm — 250 ccm | Stück | 6 940 | 26 890 | 36 412 | 6 728 | 10 370 | 12 104 | 7 210 | 9 519 |
| Motorfahräder | Stück | 33 472 | 26 811 | 10 650 | 4 438 | 2 859 | 2 117 | 1 236 | 968 |
| Anhänger, ein- und mehrachs.ig | Stück | 6 159 | 5 658 | 5 168 | 1 409 | 1 261 | 1 263 | 1 235 | 1 344 |
| Fahrräder, zweirädig (ohne Spielfahrräder) | 1000 Stück | 842 | 826 | 731 | 235 | 220 | 146 | 130 | 162 |
| Maschinenbau | | | | | | | | | |
| Metallbearbeitungsmaschinen, spanabhebend ¹⁾ | t | 11 417 | 19 620 | 31 405 | 6 441 | 8 011 | 7 468 | 9 485 | 9 427 |
| Metallbearbeitungsmaschinen, spanlos ²⁾ | t | 12 089 | 14 991 | 22 313 | 4 865 | 5 901 | 4 927 | 6 730 | 6 585 |
| Hütten- und Walzwerkeinrichtungen ³⁾ | t | 19 156 | 29 378 | 38 509 | 8 673 | 10 172 | 9 002 | 10 662 | 13 755 |
| Holzbe- und -verarbeitungsmaschinen ⁴⁾ | t | 7 885 | 9 348 | 9 409 | 2 499 | 2 689 | 2 216 | 2 005 | 2 977 |
| Maschinen- und Präzisionswerkzeuge | t | 3 442 | 3 197 | 5 082 | 1 163 | 1 188 | 1 275 | 1 406 | 1 522 |
| Wälzlager | t | 1 389 | 2 218 | 3 498 | 740 | 901 | 860 | 995 | 938 |
| Schweiß-, Schneid- und Metallspritzgeräte ⁵⁾ | t | 563 | 564 | 781 | 214 | 188 | 173 | 206 | 175 |
| Lokomotiven und Tender, Neuproduktion ⁶⁾ | t | 10 794 | 7 805 | 15 170 | 2 819 | 1 792 | 4 582 | 4 977 | 5 428 |
| Lokomotiven und Tender, überholt | Stück | 392 | 273 | 537 | 98 | 119 | 133 | 187 | 146 |
| Verbrennungsmotoren insgesamt (ohne solche für Kraftfahrzeuge und Straßenzugmaschinen) ⁷⁾ | Stück | 3 480 | 1 218 | 158 | 89 | 44 | 36 | 39 | 30 |
| Kompressoren, Druckluftmaschinen u. -geräte (ohne solche für den Bergbau und Autogenmaschinen) ⁸⁾ | t | 4 933 | 11 128 | 17 786 | 3 786 | 4 323 | 4 599 | 5 078 | 5 374 |
| Ventilatoren und lufttechnische Anlagen ⁹⁾ | t | 5 728 | 6 706 | 11 346 | 1 747 | 2 201 | 1 882 | 2 516 | 2 681 |
| Kältemaschinen und -apparate ¹⁰⁾ | t | 3 848 | 9 526 | 12 981 | 2 831 | 3 038 | 3 564 | 3 547 | 3 511 |
| Flüssigkeitspumpen ¹¹⁾ | t | 3 212 | 4 848 | 5 070 | 1 145 | 1 631 | 1 331 | 963 | 1 414 |
| Aufbereitungsmaschinen (ohne solche f. d. Bergbau) | t | 4 291 | 4 388 | 5 262 | 1 268 | 1 287 | 1 414 | 1 298 | 1 474 |
| Baustoffmaschinen ¹²⁾ | t | 3 570 | 4 680 | 5 091 | 1 318 | 1 056 | 1 411 | 1 306 | 1 639 |
| Maschinen für die Bauwirtschaft insgesamt ¹³⁾ | t | 7 081 | 9 374 | 15 819 | 3 115 | 4 319 | 4 470 | 2 464 | 3 987 |
| davon | | 8 636 | 19 232 | 23 494 | 4 566 | 6 279 | 6 165 | 6 494 | 7 576 |
| Baumaschinen (einschl. Bagger u. Erdbaugeräte) | Stück | 5 960 | 6 979 | 6 998 | 1 330 | 1 826 | 2 138 | 1 704 | 1 552 |
| Maschinen und Einrichtungen für den Bergbau | t | 78 162 | 84 226 | 95 233 | 22 113 | 23 764 | 23 887 | 25 469 | 28 954 |
| Zubehör, Einzel- u. Ersatzteile für Bergbaumaschinen (ohne Hartmetallschneiden für Kohlenhobel) | t | 47 198 | 44 320 | 46 859 | 11 363 | 11 503 | 11 929 | 12 065 | 12 683 |
| Trocknungsanlagen und -maschinen ¹⁴⁾ | t | 3 890 | 5 755 | 8 273 | 1 161 | 2 166 | 2 433 | 2 514 | 1 899 |
| Landmaschinen insgesamt | t | 47 945 | 48 659 | 43 373 | 10 313 | 12 174 | 10 942 | 9 944 | 12 630 |
| darunter | | | | | | | | | |
| Pflüge für Kraftbetrieb | Stück | 8 616 | 5 460 | 8 305 | 1 814 | 1 418 | 2 424 | 2 648 | 2 350 |
| Pflüge für Gespann- und -zug | Stück | 18 141 | 12 571 | 13 063 | 1 831 | 5 119 | 3 446 | 2 687 | 2 792 |
| Acker- und Netzeggen ¹⁵⁾ | Stück | 10 413 | 29 675 | 18 643 | 4 008 | 9 499 | 3 937 | 1 199 | 1 142 |
| Grubber | Stück | 1 839 | 1 389 | 3 499 | 454 | 2 126 | 472 | 377 | 228 |
| Sä- u. Drillmaschinen (ohne Handsämaschinen) | Stück | 8 639 | 4 891 | 7 961 | 1 779 | 2 463 | 3 007 | 712 | 1 648 |
| Hackmaschinen | Stück | 2 681 | 2 628 | 2 817 | 1 322 | 1 119 | 128 | 248 | 411 |
| Düngerstreuer | Stück | 4 103 | 2 768 | 3 413 | 1 032 | 466 | 665 | 1 230 | 2 291 |
| Heurechen und -wender | Stück | 15 494 | 24 188 | 15 563 | 4 420 | 7 907 | 3 027 | 209 | 3 752 |
| Kartoffelerntemaschinen | Stück | 5 269 | 4 173 | 5 841 | 104 | 350 | 4 882 | 505 | 1 161 |
| Dreschmaschinen ¹⁶⁾ | Stück | 1 027 | 1 970 | 2 906 | 358 | 818 | 808 | 822 | 1 156 |
| Häcksel- und Futterschneider | Stück | 1 660 | 1 268 | 1 026 | 177 | 104 | 305 | 440 | 196 |
| Schrot-, Quetsch- und Mahlmühlen für die Landwirtschaft | Stück | 7 122 | 6 780 | 6 823 | 1 643 | 609 | 1 759 | 2 812 | 1 494 |
| Zubehör, Einzel- und Ersatzteile für Landmaschinen | t | 14 675 | 10 855 | 17 011 | 4 246 | 4 494 | 4 153 | 4 118 | 4 490 |

¹⁾ Umgerechnet in Reichsformat für Ziegelsteine — ²⁾ Quelle: Deutsche Kohlenbergbau-Leitung, Essen — ³⁾ Einschl. Klinkerplatten, Boden- und Wandplatten aus Ton. — ⁴⁾ Ohne Asbestplatten — ⁵⁾ Einschl. Zwischenproduktion — ⁶⁾ Ohne Zigarrenkisten- und Käse- kistenbretchen. — ⁷⁾ Einschl. Zubehör, Einzel- und Ersatzteile. — ⁸⁾ Ab 1952 einschl. Wieseneggen. — ⁹⁾ Ab 1952 einschl. Maisdresch- binder.

7. Produktion ausgewählter Erzeugnisse 1949—1952

| Erzeugnis | Maßeinheit | 1949 | 1950 | 1951 | 1951 | | | | 1952 |
|--|------------|----------------------|---------|---------|--------|--------|--------|--------|--------|
| | | insgesamt | | | I. | II. | III. | IV. | I. |
| | | Vierteljahr | | | | | | | |
| noch: Maschinenbau | | | | | | | | | |
| Ackerschlepper | Stück | 6 275 | 10 302 | 15 756 | 8 537 | 8 527 | 4 036 | 4 656 | 4 855 |
| Zubehör, Einzel- und Ersatzteile für Ackerschlepper | t | 1 073 | 2 097 | 4 442 | 883 | 1 108 | 1 271 | 1 180 | 1 585 |
| Milchwirtschaftliche Maschinen ¹⁾ | t | 9 338 | 4 342 | 6 781 | 1 440 | 1 805 | 1 740 | 1 796 | 1 966 |
| Maschinen für die Nahrungsmittelindustrie und verwandte Gebiete insgesamt ²⁾ | t | 17 426 | 18 844 | 22 519 | 5 529 | 5 622 | 5 743 | 5 625 | 5 901 |
| darunter | | | | | | | | | |
| Nahrungs- und Genußmittelmaschinen | t | 14 371 | 14 893 | 18 160 | 4 458 | 4 605 | 4 665 | 4 434 | 4 917 |
| Misch-, Knet-, Sieb- u. Komprimiermaschinen | t | 430 | 421 | 388 | 108 | 104 | 71 | 100 | 91 |
| Verpackungsmaschinen | t | 760 | 1 226 | 1 447 | 375 | 351 | 331 | 390 | 360 |
| Krane und Hebezeuge ³⁾ | t | 19 048 | 20 381 | 25 829 | 5 422 | 5 290 | 7 101 | 8 015 | 6 875 |
| Kleinhebezeuge und handbetriebene Krane ³⁾ | t | 4 627 | 5 399 | 7 592 | 1 694 | 1 997 | 1 854 | 2 046 | 2 594 |
| Gleis- u. Seilförderer (ohne solche für den Bergbau) ³⁾ | t | 1 333 | 3 083 | 1 948 | 441 | 300 | 717 | 490 | 864 |
| Stetige Förderer (ohne solche für den Bergbau) ³⁾ | t | 6 689 | 9 276 | 13 207 | 2 975 | 3 964 | 3 175 | 3 093 | 3 638 |
| Aufzüge, Einrichtungen für Bühnen, Kraftkarren ³⁾ | t | 1 929 | 2 600 | 3 282 | 678 | 797 | 686 | 1 121 | 1 090 |
| Papierherstellungsmaschinen ³⁾ | t | 2 612 | 3 985 | 7 320 | 1 458 | 1 459 | 2 265 | 2 137 | 2 137 |
| Papierverarbeitungsmaschinen ³⁾ | t | 2 849 | 4 271 | 5 513 | 1 211 | 1 881 | 1 840 | 1 582 | 1 731 |
| Druckereimaschinen ³⁾ | t | 130 | 326 | 317 | 84 | 77 | 83 | 73 | 52 |
| Büromaschinen ³⁾ | t | 658 | 847 | 935 | 252 | 248 | 220 | 215 | 327 |
| Textilmaschinen (ohne Zubehör, einschl. Einzel- und Ersatzteile) | t | 14 656 | 23 438 | 28 915 | 6 573 | 7 811 | 7 618 | 7 412 | 7 301 |
| Zubehör für Textilmaschinen | t | 3 476 | 5 105 | 6 186 | 1 483 | 1 681 | 1 601 | 1 422 | 1 396 |
| Nähmaschinen insgesamt ³⁾ | t | 5 117 | 7 665 | 9 522 | 2 320 | 2 483 | 2 192 | 2 527 | 2 212 |
| darunter | | | | | | | | | |
| Haushaltnähmaschinen | Stück | 30 653 | 75 691 | 117 972 | 27 613 | 30 107 | 27 262 | 32 980 | 32 366 |
| Sonstige Nähmaschinen | Stück | 49 267 | 57 733 | 69 651 | 17 076 | 18 943 | 15 675 | 16 957 | 15 486 |
| Schuh- und Lederindustriemaschinen ³⁾ | t | 2 058 | 1 740 | 1 754 | 529 | 464 | 365 | 396 | 422 |
| Eisenbahnsicherungsanlagen ³⁾ | t | 1 609 | 1 678 | 1 266 | 385 | 269 | 250 | 261 | 286 |
| Walzenschneidwerke | 1000 DM | 3 848 | 5 841 | 2 375 | 2 228 | 2 558 | 1 475 | 2 226 | 2 375 |
| Armaturen (ohne Feinarmaturen) | t | 19 165 | 24 818 | 35 434 | 8 430 | 9 531 | 8 656 | 8 817 | 9 100 |
| Zahnräder und Getriebe | t | 8 690 | 9 522 | 13 754 | 2 960 | 3 362 | 3 328 | 4 104 | 4 695 |
| Verschiedene Maschinenteile | t | 4 007 | 4 055 | 8 800 | 996 | 912 | 947 | 945 | 1 081 |
| Stahlbau | | | | | | | | | |
| Stahlbauten (einschl. Stahlhochbauten und Brückenbauten) | 1000 t | 177 | 217 | 248 | 56 | 62 | 64 | 66 | 68 |
| Eisenbahngüterwagen, Normalspur, Neubau | Stück | 7 907 | 1 546 | 722 | 77 | 149 | 175 | 321 | 844 |
| Eisenbahngüterwagen, Normalspur, überholt | Stück | 15 851 | 19 081 | 14 966 | 4 467 | 8 721 | 3 567 | 3 211 | 2 826 |
| Gruben- und Förderwagen | Stück | 69 334 | 47 453 | 41 016 | 9 989 | 10 678 | 10 379 | 9 970 | 9 984 |
| Dampfkessel, Feuerungen, Behälter und Rohrleitungen (einschl. Einzel- und Ersatzteile) ³⁾ | t | 112 387 | 150 287 | 180 084 | 35 547 | 43 430 | 50 094 | 51 013 | 49 609 |
| Eisen- und Stahlverformung, Eisen-, Stahl-, Blech- und Metallwaren | | | | | | | | | |
| Schmiedestücke ³⁾ | 1000 t | — | 147 | 239 | 58 | 59 | 57 | 65 | 71 |
| Preß-, Stanz- und Ziehteile | 1000 t | 51 | 83 | 107 | 28 | 27 | 25 | 27 | 29 |
| Federn | 1000 t | 34 | 37 | 50 | 12 | 13 | 12 | 13 | 14 |
| Ketten | 1000 t | 22 | 34 | 45 | 11 | 11 | 11 | 12 | 13 |
| Schrauben, Norm- und Fassondrehteile aus Stahl und NE-Metallen | 1000 t | 142 | 162 | 188 | 48 | 49 | 45 | 46 | 50 |
| Schlosser und Beschläge | 1000 t | 64 | 74 | 99 | 24 | 24 | 23 | 22 | 25 |
| Sensen | 1000 Stück | 545 | 431 | 498 | 128 | 148 | 92 | 130 | 167 |
| Huf- und Klauenisen | 1000 Stück | 2 815 ⁴⁾ | 6 313 | 6 714 | 1 946 | 1 328 | 1 645 | 1 795 | 1 246 |
| Hufstollen und Griffe | 1000 Stück | 10 768 ⁴⁾ | 6 681 | 10 102 | 2 990 | 1 095 | 3 083 | 2 934 | 2 150 |
| Öfen (ohne gußeiserne) | 1000 Stück | 3,4 | 26,5 | 25,9 | 5,9 | 3,2 | 5,5 | 11,3 | 5,6 |
| Herde (ohne Elektroherde und gußeiserne) | 1000 Stück | 335 | 409 | 484 | 125 | 123 | 118 | 118 | 106 |
| Bettstellen aus Eisen | 1000 Stück | 325 | 391 | 430 | 110 | 104 | 108 | 108 | 120 |
| Stahlrohrmatratzen | 1000 Stück | 140 | 264 | 256 | 63 | 64 | 63 | 66 | 62 |
| Milchtransportkannen | 1000 Stück | 704 | 678 | 568 | 165 | 163 | 119 | 121 | 109 |
| Konservendosen (1-kg-Dosen) | 1000 Stück | 9 536 | 4 680 | 7 944 | 1 721 | 1 473 | 2 327 | 2 423 | 1 681 |
| Fahrradteile, Kraftfahrzeug- und Motorradeinzel- und -zubehörteile | 1000 DM | 95 798 | 198 046 | 249 932 | 66 761 | 78 313 | 56 236 | 54 622 | 67 564 |
| Schneidwaren | 1000 DM | 44 399 | 94 561 | 91 597 | 20 221 | 22 092 | 23 503 | 25 781 | 26 895 |
| Bestecke und Tafelhilfsgeräte | 1000 DM | 30 480 | 37 310 | 61 325 | 13 202 | 14 446 | 13 753 | 19 924 | 16 610 |
| Büro-, Schreib- und Zeichengeräte | 1000 DM | 7 846 | 14 186 | 13 342 | 3 133 | 3 205 | 3 019 | 3 985 | 4 315 |
| Werkzeuge aller Art (ohne Präzisions-, Maschinen- und Gewindeschneidwerkzeuge) ³⁾ | 1000 DM | 112 922 | 130 328 | 216 373 | 48 668 | 51 081 | 52 866 | 63 758 | 76 980 |
| Elektrotechnik | | | | | | | | | |
| Umlaufende Maschinen insgesamt (einschl. Generatoren und Sondermaschinen) ³⁾ | t | 7 324 ⁴⁾ | 16 399 | 22 778 | 5 199 | 6 183 | 5 989 | 5 407 | 6 020 |
| darunter | | | | | | | | | |
| Umlaufende Maschinen bis 0,5 kW | t | 980 ⁴⁾ | 2 250 | 2 768 | 623 | 745 | 598 | 802 | 794 |
| Umlaufende Maschinen über 0,5 bis 1000 kW | t | 4 297 ⁴⁾ | 10 182 | 18 763 | 2 926 | 3 311 | 3 726 | 3 800 | 3 803 |
| Umlaufende Maschinen über 1000 kW | t | 48 ⁴⁾ | 124 | 162 | 70 | — | 70 | 22 | 102 |
| Transformatoren ³⁾ | t | 2 675 ⁴⁾ | 8 128 | 13 212 | 2 751 | 2 889 | 3 416 | 4 156 | 3 431 |
| Groß- und Kleinststromrichter ³⁾ | t | 149 ⁴⁾ | 437 | 696 | 155 | 146 | 201 | 194 | 264 |
| Installationsgeräte (bis 750 V) ³⁾ | t | 7 772 | 9 236 | 12 189 | 3 268 | 3 129 | 3 017 | 2 775 | 2 460 |
| Isolierte Drähte und Leitungen ³⁾ | t | 30 844 | 34 317 | 41 363 | 10 528 | 10 736 | 10 536 | 9 563 | 8 493 |
| Kabel ³⁾ | t | 37 210 | 48 672 | 56 123 | 13 948 | 15 090 | 14 637 | 12 508 | 12 226 |
| Elektromechanische Werkzeuge ³⁾ | t | 151 ⁴⁾ | 488 | 540 | 142 | 152 | 122 | 124 | 115 |
| Elektro-Schweißgeräte ³⁾ | t | 855 ⁴⁾ | 1 693 | 1 942 | 526 | 462 | 471 | 483 | 464 |

¹⁾ Einschl. Zubehör, Einzel- und Ersatzteile. — ²⁾ Einschl. Stahlheizkessel für Warmwasserheizungsanlagen. — ³⁾ Einschl. Freiformschmiedestücke bis 125 kg. — ⁴⁾ Juli—Dezember 1949.

7. Produktion ausgewählter Erzeugnisse 1949—1952

| Erzeugnis | Maßeinheit | 1949 | 1950 | 1951 | 1951 | | | | 1952 |
|--|------------|---------------------|--------|--------|--------|--------|--------|--------|-------|
| | | insgesamt | | | I. | II. | III. | IV. | I. |
| | | Vierteljahr | | | | | | | |
| noch: Elektrotechnik | | | | | | | | | |
| Elektrisch beheizte Haushalts- und Wirtschaftsgeräte insgesamt ¹⁾ | t | 2 288 ²⁾ | 5 365 | 9 722 | 1 620 | 2 048 | 2 772 | 3 282 | 2 681 |
| davon | | | | | | | | | |
| Elektroherde | t | 1 085 ³⁾ | 2 962 | 5 516 | 848 | 1 211 | 1 711 | 1 746 | 1 541 |
| Elektrische Kühlschränke und Truhen ⁴⁾ | t | 372 ⁵⁾ | 1 716 | 3 052 | 647 | 1 239 | 804 | 362 | 678 |
| Geräte und Einrichtungen der Drahtnachrichtentechnik ⁶⁾ | t | 446 ⁷⁾ | 651 | 1 468 | 270 | 384 | 442 | 372 | 364 |
| Rundfunkröhrenempfänger | 1000 Stück | 75 | 163 | 223 | 61 | 38 | 55 | 69 | 57 |
| Elektrische Meß- und Prüfgeräte ⁸⁾ | t | 108 ⁹⁾ | 354 | 459 | 103 | 119 | 123 | 114 | 122 |
| Elektrische Lampen (Allgebrauchslampen) insgesamt | 1000 Stück | 50 856 | 44 003 | 52 912 | 14 785 | 13 982 | 13 035 | 11 110 | 7 781 |
| davon | | | | | | | | | |
| Lampen bis 100 Watt | 1000 Stück | 47 582 | 41 161 | 49 138 | 13 532 | 12 946 | 12 318 | 10 342 | 7 330 |
| Lampen über 100 bis 200 Watt | 1000 Stück | 2 215 | 2 294 | 2 961 | 971 | 813 | 546 | 621 | 351 |
| Lampen über 200 Watt | 1000 Stück | 579 | 548 | 823 | 282 | 223 | 171 | 147 | 100 |
| Elektromedizinische Geräte und Einrichtungen ¹⁾ | t | 20 ²⁾ | 43 | 113 | 31 | 27 | 18 | 37 | 33 |
| Feinmechanik und Optik | | | | | | | | | |
| Augenlinsen aller Art | 1000 Stück | 841 | 887 | 1 039 | 260 | 261 | 289 | 249 | 231 |
| Fotoapparate (einschl. Boxkameras) | 1000 Stück | 172 | 489 | 449 | 107 | 119 | 111 | 112 | 137 |
| Feinmeß- und Feinprüfgeräte und -werkzeuge | 1000 DM | 508 | 618 | 720 | 181 | 114 | 195 | 230 | 208 |
| Zähler und Einrichtungen für Gasmesser | 1000 DM | 1 263 | 1 813 | 2 962 | 728 | 671 | 787 | 781 | 898 |
| Wassermesser | Stück | 19 533 | 24 459 | 30 588 | 8 272 | 9 166 | 7 015 | 6 135 | 6 765 |
| Erzeugnisse der Orthopädiemechanik | 1000 DM | 3 226 | 6 585 | 6 621 | 1 618 | 1 166 | 1 944 | 1 893 | 1 920 |
| Chemie | | | | | | | | | |
| Schwefelsäure (einschl. Oleum) berechnet auf SO ₃ | 1000 t | 500 | 634 | 761 | 181 | 186 | 193 | 201 | 202 |
| Natriumsulfat u. Glaubersalz berechnet auf Na ₂ SO ₄ | 1000 t | 84 | 120 | 150 | 35 | 39 | 38 | 38 | 38 |
| Salzsäure | 1000 t | 37 | 46 | 52 | 14 | 13 | 13 | 12 | 13 |
| Soda | 1000 t | 407 | 536 | 594 | 141 | 156 | 148 | 149 | 141 |
| Chlor | 1000 t | 73 | 97 | 115 | 27 | 29 | 29 | 30 | 31 |
| Ätznatron und Natronlauge berechnet auf NaOH | 1000 t | 139 | 190 | 214 | 50 | 54 | 54 | 56 | 57 |
| Primärstickstoff | 1000 t | 216 | 241 | 302 | 69 | 76 | 75 | 82 | 88 |
| Stickstoffdüngemittel ¹⁾ | 1000 t | 144 | 152 | 156 | 37 | 41 | 39 | 39 | 45 |
| Phosphordüngemittel (ohne Mischdünger) insgesamt | 1000 t | 188 | 212 | 232 | 48 | 57 | 63 | 64 | 71 |
| berechnet auf P ₂ O ₅ ²⁾ | | | | | | | | | |
| davon | | | | | | | | | |
| Thomaspophosphatmehl | 1000 t | 142 | 171 | 191 | 37 | 48 | 54 | 52 | 58 |
| Zellwolle (einschl. Zelljute und Abfälle) | 1000 t | 39 | 60 | 69 | 16 | 17 | 18 | 18 | 16 |
| Kunstseide (einschl. Abfälle u. Viskosefaserkunstseide) | 1000 t | 24 | 25 | 27 | 7 | 8 | 7 | 5 | 5 |
| Kunstharze und plastische Massen (Kondensationsprodukte) ³⁾ | 1000 t | 13 | 14 | 27 | 6 | 6 | 7 | 8 | 8 |
| Mineralfarben ⁴⁾ | 1000 t | 106 | 176 | 228 | 55 | 58 | 56 | 59 | 57 |
| Lacke und Anstrichmittel insgesamt ⁵⁾ | 1000 t | 79 | 95 | 96 | 24 | 24 | 24 | 24 | 23 |
| darunter | | | | | | | | | |
| Ölfarben und Firnisse | 1000 t | — | 44 | 44 | 11 | 11 | 11 | 11 | 11 |
| Kunstharz und Nitrolacke | 1000 t | 31 | 20 | 22 | 6 | 5 | 5 | 6 | 5 |
| Seife in jeder Form insgesamt ⁶⁾ | 1000 t | 26 | 44 | 41 | 14 | 7 | 9 | 11 | 11 |
| darunter | | | | | | | | | |
| Feinseife | 1000 t | 10 | 15 | 15 | 5 | 2 | 4 | 4 | 3 |
| Kernseife | 1000 t | 10 | 17 | 14 | 6 | 2 | 3 | 3 | 4 |
| Schmierseife | 1000 t | 2 | 8 | 8 | 2 | 2 | 2 | 2 | 2 |
| Dachpappe | 1000 t | 34 623 | 31 404 | 32 567 | 7 877 | 8 240 | 8 241 | 8 209 | 5 287 |
| Gummiverarbeitung | | | | | | | | | |
| Weich- und Hartgummiwaren insgesamt | t | 16 607 | 21 542 | 23 052 | 6 591 | 6 042 | 5 171 | 5 248 | 5 809 |
| darunter | | | | | | | | | |
| Transportbänder | t | 1 035 | 2 229 | 2 509 | 599 | 690 | 659 | 561 | 656 |
| Technische Walzen | t | 624 | 758 | 818 | 202 | 220 | 178 | 218 | 224 |
| Beschlammmaterial | t | 3 937 ⁷⁾ | 5 548 | 6 026 | 1 709 | 1 209 | 1 464 | 1 644 | 1 894 |
| davon | | | | | | | | | |
| Absatzplatten und Absätze | t | 1 869 ⁸⁾ | 2 778 | 2 760 | 771 | 534 | 664 | 791 | 903 |
| Sohlenplatten und Formsohlen | t | 2 025 ⁹⁾ | 2 770 | 3 266 | 938 | 675 | 800 | 853 | 991 |
| Gummierte Stoffe (einschl. Lohngummierung) | t | 368 | 453 | 477 | 129 | 115 | 123 | 110 | 170 |
| Gummifäden | t | 730 | 813 | 855 | 263 | 232 | 186 | 174 | 165 |
| Papierherzeugung | | | | | | | | | |
| Holzstoff (Eigen- und Handelsschliff) ¹⁾ | 1000 t | 95 | 115 | 130 | 32 | 32 | 33 | 33 | 36 |
| Zellstoff (einschl. Edel- und Kunstfaserschliff) ²⁾ | 1000 t | 34 | 66 | 78 | 18 | 19 | 21 | 20 | 21 |
| Papier, unveredelt, insgesamt ³⁾ | 1000 t | 295 | 393 | 450 | 107 | 112 | 114 | 117 | 114 |
| darunter | | | | | | | | | |
| Schreib-, Druck- und sonstige Fein- und Normalpapiere ⁴⁾ | 1000 t | 66 | 74 | 79 | 19 | 20 | 20 | 20 | 19 |
| Natronpapier ⁵⁾ | 1000 t | 50 | 58 | 64 | 16 | 16 | 17 | 15 | 12 |
| Packpapier (einschl. Pergament) ⁶⁾ | 1000 t | 98 | 141 | 168 | 39 | 42 | 43 | 44 | 44 |
| Sonstige Papiere, unveredelt ⁷⁾ | 1000 t | 28 | 47 | 60 | 15 | 15 | 15 | 15 | 19 |

¹⁾ Einschl. Zubehör, Einzel- und Ersatzteile. — ²⁾ Juli—Dezember 1949. — ³⁾ Ohne Stickstoffgehalt der Mischdünger und ohne Erzeugung der dem Kohlenbergbau angeschlossenen Betriebe. — ⁴⁾ Bis 1950 ohne Mischdünger, ab I. Vj. 1951 einschl. Mischdünger, aber ohne Zwischenproduktion von Superphosphat. — ⁵⁾ Ab II. Vj. 1949 ohne, ab I. Vj. 1951 einschl. Zwischenproduktion. — ⁶⁾ Ab I. Vj. 1951 einschl. Druck-, Künstler- und Lebensmittelfarben. — ⁷⁾ Ab I. Vj. 1951 ohne Künstler- und Lebensmittelfarben, aber einschl. Spachtelkitte. — ⁸⁾ I. Vj. 1951 einschl. Shampoo. — ⁹⁾ Einschl. 43 t aus Altgummi. — ¹⁰⁾ Ohne solche aus Altgummi. — ¹¹⁾ Einschl. Zwischenproduktion. — ¹²⁾ Ohne Zwischenproduktion. — ¹³⁾ Ab 1952 ohne Fein- und Normalpapiere. — ¹⁴⁾ Ab 1952 einschl. Fein- und Normalpapiere.

7. Produktion ausgewählter Erzeugnisse 1949—1952

| Erzeugnis | Maßeinheit | 1949 | 1950 | 1951 | 1951 | | | | 1952 |
|---|-------------|-------------|--------|---------|--------|--------|--------|--------|--------|
| | | insgesamt | | | I. | II. | III. | IV. | I. |
| | | Vierteljahr | | | | | | | |
| noch: Papiererzeugung | | | | | | | | | |
| Pappe, unveredelt, insgesamt ¹⁾ | 1000 t | 171 | 187 | 228 | 52 | 56 | 60 | 55 | 56 |
| davon | | | | | | | | | |
| Rohdachpappe ¹⁾ | 1000 t | 30 | 27 | 32 | 7 | 9 | 8 | 8 | 8 |
| Maschinenpappe ¹⁾ | 1000 t | 107 | 120 | 142 | 33 | 35 | 38 | 36 | 44 |
| Hand- und sonstige Pappen ¹⁾ | 1000 t | 34 | 40 | 49 | 12 | 12 | 14 | 11 | 4 |
| Papierverarbeitung | | | | | | | | | |
| Geschäftsbücher | t | 1 702 | 3 156 | 3 282 | 960 | 845 | 725 | 732 | 987 |
| System-Buchhaltungsmittel | t | 232 | 219 | 370 | 93 | 92 | 58 | 127 | 138 |
| Bürohilfsmittel | t | 6 245 | 6 125 | 6 362 | 1 761 | 1 366 | 1 437 | 1 798 | 1 519 |
| Lernmittel | t | 1 433 | 2 302 | 2 521 | 648 | 654 | 580 | 639 | 847 |
| Chemisch-technische Papiere | t | 7 617 | 10 279 | 16 412 | 3 855 | 4 260 | 4 382 | 8 915 | 4 077 |
| Zellstoffwattwaren | t | 1 160 | 1 648 | 2 995 | 772 | 723 | 761 | 739 | 806 |
| Tüten und Beutel | 1000 t | 24 | 29 | 28 | 8 | 7 | 6 | 7 | 6 |
| Wellpappe | 1000 t | 22 | 35 | 42 | 10 | 12 | 10 | 10 | 8 |
| Papiersäcke | 1000 t | 40 | 48 | 51 | 14 | 14 | 12 | 11 | 8 |
| Faltschachteln | 1000 t | 10 | 13 | 14 | 3 | 4 | 4 | 3 | 3 |
| Kartonagen | 1000 t | 32 | 45 | 52 | 12 | 13 | 13 | 14 | 13 |
| Hartpapierwaren | t | 2 377 | 3 634 | 4 800 | 998 | 1 173 | 1 237 | 1 392 | 1 346 |
| Krepppapierwaren | t | 1 096 | 1 924 | 2 415 | 597 | 352 | 865 | 601 | 518 |
| Tapeten | 1000 Rollen | 20 007 | 26 700 | 27 777 | 8 950 | 6 777 | 5 059 | 6 991 | 8 589 |
| Lampenschirme | 1000 DM | 3 965 | 4 931 | 6 858 | 1 461 | 1 458 | 1 727 | 2 212 | 1 449 |
| Briefumschläge und Ausstattungen | Mill. Stück | 707 | 1 236 | 1 270 | 839 | 341 | 296 | 294 | 331 |
| Ledererzeugung | | | | | | | | | |
| Ledererzeugung insgesamt | t | 9 844 | 11 675 | 12 407 | 3 458 | 2 612 | 2 769 | 3 568 | 3 160 |
| darunter | | | | | | | | | |
| Oberleder | t | 1 379 | 1 198 | 1 358 | 367 | 282 | 323 | 386 | 388 |
| Futterleder | t | 123 | 122 | 136 | 41 | 29 | 27 | 29 | 24 |
| Unterleder (einschl. Brandsohl- u. Rahmenleder) | t | 2 990 | 3 477 | 3 875 | 1 024 | 721 | 774 | 1 056 | 821 |
| Riemen- und sonstige technische Leder | t | 2 009 | 2 328 | 2 539 | 748 | 649 | 563 | 569 | 539 |
| Geschirr- und Blankleder | t | | | | | | | | |
| Schuhindustrie | | | | | | | | | |
| Schuhe insgesamt | 1000 Paar | 17 755 | 18 987 | 17 682 | 4 931 | 3 596 | 3 885 | 5 250 | 3 895 |
| darunter | | | | | | | | | |
| Arbeitsschuhwerk und Sportstiefel | 1000 Paar | 1 395 | 1 547 | 1 933 | 554 | 299 | 428 | 672 | 480 |
| Lederstraßenschuhe | 1000 Paar | 9 344 | 8 909 | 8 347 | 2 500 | 1 799 | 1 778 | 2 270 | 2 042 |
| Leichte Straßenschuhe, Hausschuhe, Hilfsschuhe | 1000 Paar | 7 049 | 8 498 | 7 317 | 1 865 | 1 489 | 1 665 | 2 298 | 1 367 |
| Feinkeramik | | | | | | | | | |
| Ziersteingut und -feinsteingut | t | 138 | 126 | 49 | 9 | 12 | 14 | 14 | 16 |
| Elektro-Hoch- und -Niederspannungsmaterial | t | 1 540 | 2 473 | 3 576 | 852 | 786 | 932 | 1 006 | 1 073 |
| Schleifkörper | t | 6 311 | 7 044 | 11 370 | 2 667 | 3 076 | 2 797 | 2 830 | 2 716 |
| Sanitäre Keramik | 1000 t | 17 | 19 | 26 | 7 | 7 | 6 | 6 | 6 |
| Wand- und Bodenplatten | 1000 qm | 1 477 | 1 842 | 1 997 | 380 | 532 | 516 | 569 | 551 |
| Schleifpapier und -leinen | 1000 qm | 3 427 | 4 596 | 5 699 | 1 737 | 1 627 | 1 237 | 1 098 | 1 072 |
| Holzverarbeitung²⁾ | | | | | | | | | |
| Zimmer- und Kucheneinrichtungen | | | | | | | | | |
| Wohnzimmer ³⁾ | 1000 Stück | 31 | 41 | 45 | 12 | 10 | 10 | 13 | 9 |
| Schlafzimmer | 1000 Stück | 102 | 177 | 231 | 55 | 58 | 55 | 63 | 55 |
| Küchen | 1000 Stück | 46 | 66 | 61 | 15 | 17 | 15 | 14 | 11 |
| Küchentische, Tische mit und ohne Auszug | 1000 Stück | 169 | 162 | 219 | 52 | 49 | 53 | 65 | 63 |
| Schränke | 1000 Stück | 249 | 369 | 467 | 110 | 101 | 119 | 137 | 110 |
| Bettstellen | 1000 Stück | 45 | 58 | 57 | 13 | 13 | 16 | 16 | 14 |
| Büromöbel | | | | | | | | | |
| Sitzmöbel | 1000 Stück | 34 | 104 | 115 | 32 | 31 | 20 | 32 | 19 |
| Tische | 1000 Stück | 49 | 117 | 115 | 30 | 26 | 28 | 31 | 28 |
| Schränke | 1000 Stück | 42 | 47 | 60 | 13 | 15 | 17 | 15 | 15 |
| Sonstige Büromöbel aus Holz | 1000 Stück | 42 | 14 | 20 | 5 | 5 | 4 | 6 | 6 |
| Schulmöbel ⁴⁾ | 1000 DM | 1 859 | 4 306 | 5 626 | 1 214 | 1 202 | 1 451 | 1 759 | 1 738 |
| Kirchen-, Theater- und Kinogestühl aus Holz | 1000 DM | 4 985 | 6 017 | 7 837 | 1 642 | 1 561 | 1 927 | 2 707 | 2 183 |
| Textil | | | | | | | | | |
| Garnerzeugung ⁵⁾ | | | | | | | | | |
| Kammgarne | t | 6 862 | 10 329 | 11 447 | 3 020 | 2 704 | 2 698 | 3 030 | 2 905 |
| Streichgarne | t | 22 206 | 28 113 | 30 948 | 7 696 | 7 819 | 8 003 | 7 430 | 6 329 |
| Drei- und Vierzylindergarne | t | 68 927 | 92 241 | 107 759 | 26 463 | 26 656 | 26 903 | 27 737 | 25 862 |
| Zweizylinder-, Vigogne- und Grobgarne | t | 13 260 | 16 016 | 20 492 | 4 747 | 4 918 | 5 299 | 5 528 | 4 894 |
| Bastfaser- und Papiergarne | t | 45 611 | 54 379 | 60 490 | 16 605 | 17 056 | 13 662 | 13 167 | 15 796 |
| Garnverbrauch ⁵⁾ in | | | | | | | | | |
| Wollwebereien | t | 22 920 | 30 693 | 33 271 | 8 383 | 8 547 | 8 675 | 7 666 | 6 718 |
| Baumwollwebereien | t | 51 908 | 69 438 | 81 449 | 20 102 | 19 978 | 20 038 | 21 331 | 19 985 |
| Leinen- und Schwerwebereien | t | 7 266 | 7 061 | 7 583 | 1 802 | 2 015 | 1 761 | 2 005 | 1 693 |
| Seiden- und Samtwebereien | t | 17 228 | 22 408 | 23 253 | 6 173 | 6 262 | 5 355 | 5 463 | 5 180 |
| Wirkereien und Strickereien | t | 5 640 | 7 153 | 7 122 | 1 727 | 1 660 | 2 004 | 2 004 | 1 648 |
| sonstigen Zweigen der Gespinnstverarbeitung | t | 30 276 | 39 061 | 55 831 | 12 489 | 13 756 | 14 596 | 14 990 | 15 866 |

¹⁾ Einschl. Zwischenproduktion. — ²⁾ Da nur industrielle Betriebe erfaßt werden, geben diese Produktionszahlen keinen Aufschluß über die Gesamtproduktion der holzverarbeitenden Betriebe. — ³⁾ Einschl. Herren- und Speisezimmer. — ⁴⁾ Schul- und Sitzmöbel, Tische und Schränke, einschl. kombinierter Sitz- und Tischmöbel sowie sonst. Schulmöbel. — ⁵⁾ Quelle: 1949 Industriebericht, ab 1950 Eilbericht. — ⁶⁾ Quelle: Eilbericht.

7. Produktion ausgewählter Erzeugnisse 1949—1952

| Erzeugnis | Maßeinheit | 1949 | 1950 | 1951 | 1951 | | | | 1952 |
|--|-------------|-----------|---------|---------|-------------|--------|--------|--------|--------|
| | | insgesamt | | | I. | II. | III. | IV. | I. |
| | | | | | Vierteljahr | | | | |
| Bekleidung | | | | | | | | | |
| Anzüge. | 1000 Stück | 779 | 972 | 1 120 | 368 | 312 | 226 | 214 | 285 |
| Sakkos und Janker | 1000 Stück | 758 | 806 | 1 358 | 339 | 584 | 218 | 217 | 322 |
| Hosen | 1000 Stück | 2 495 | 3 054 | 3 785 | 954 | 1 158 | 882 | 791 | 979 |
| Sommer- und Übergangsmäntel und Umhänge für Herren und Knaben | 1000 Stück | 157 | 524 | 960 | 277 | 249 | 209 | 225 | 231 |
| Arbeits- und Berufsanzüge | 1000 Stück | 418 | 889 | 1 376 | 399 | 319 | 333 | 325 | 271 |
| Arbeits- und Berufsjacken bzw. -joppen | 1000 Stück | 739 | 952 | 1 198 | 285 | 386 | 243 | 284 | 266 |
| Arbeits- und Berufshosen | 1000 Stück | 1 696 | 1 455 | 1 760 | 427 | 475 | 415 | 443 | 415 |
| Arbeits- und Berufsmäntel und -kittel. | 1000 Stück | 1 249 | 2 533 | 2 970 | 853 | 693 | 630 | 794 | 721 |
| Kostüme und Komplets | Stück | 13 404 | 25 324 | 48 077 | 16 484 | 21 064 | 7 599 | 2 950 | 31 532 |
| Blusen | 1000 Stück | 996 | 1 729 | 2 653 | 581 | 844 | 688 | 540 | 734 |
| Kleider | 1000 Stück | 1 228 | 1 937 | 3 511 | 741 | 1 185 | 905 | 680 | 627 |
| Sommer- und Übergangsmäntel und Umhänge für Damen und Mädchen | 1000 Stück | 127 | 832 | 1 428 | 456 | 559 | 231 | 182 | 390 |
| Wintermäntel und Hängejacken. | 1000 Stück | 456 | 552 | 664 | 93 | 57 | 196 | 318 | 110 |
| Sport- und Oberhemden | 1000 Stück | 11 097 | 14 682 | 15 529 | 4 581 | 3 791 | 3 036 | 4 121 | 3 832 |
| Nachthemden, Schlaf- für Herren | 1000 Stück | 534 | 967 | 1 329 | 334 | 279 | 235 | 481 | 296 |
| anzüge u. Hausanzüge für Damen | 1000 Stück | 720 | 1 555 | 2 222 | 541 | 480 | 451 | 750 | 575 |
| Krawatten, Querbänder und Schleifen | 1000 Stück | 8 810 | 11 354 | 12 460 | 3 626 | 2 302 | 2 724 | 3 808 | 3 630 |
| Schals und Tücher | 1000 Stück | 788 | 2 221 | 4 097 | 697 | 734 | 836 | 1 830 | 714 |
| Matratzen (einschl. Reformunterbetten und Matratzenschoner) | 1000 Stück | 485 | 850 | 1 087 | 295 | 258 | 250 | 284 | 237 |
| Nahrungs- und Genußmittelindustrie | | | | | | | | | |
| Mehl aus Vermahlung ¹⁾ | 1000 t | 1 145 | 1 014 | 1 033 | 286 | 239 | 255 | 253 | 275 |
| Grieß und diätetische Nährmittel | t | 65 352 | 46 293 | 34 830 | 11 270 | 8 099 | 7 440 | 8 021 | 8 347 |
| Schlämmlenerzeugnisse | t | 81 754 | 31 567 | 23 440 | 4 749 | 5 332 | 6 968 | 6 991 | 9 064 |
| Teigwaren | t | 61 296 | 35 638 | 33 073 | 11 240 | 9 218 | 6 083 | 6 532 | 8 245 |
| Futtermittel (einschl. Fischmehl und Futtermittel aus Zuckerrüben) | 1000 t | 144 | 146 | 208 | 47 | 46 | 51 | 64 | 82 |
| Schokoladenerzeugnisse | t | 17 484 | 40 424 | 46 631 | 12 538 | 9 933 | 10 447 | 13 713 | 11 926 |
| Zuckerwaren | t | 47 866 | 54 103 | 58 428 | 15 007 | 15 562 | 13 844 | 14 015 | 13 522 |
| Fleischkonserven | t | 2 996 | 2 997 | 5 889 | 1 380 | 1 357 | 1 542 | 1 680 | 1 175 |
| Bearbeitete Fische und Fischwaren | t | 6 685 | 4 892 | 6 613 | 1 871 | 1 264 | 1 360 | 2 118 | 2 437 |
| Milch ¹⁾ ²⁾ | 1000 t | 1 562 | 2 030 | 2 148 | 398 | 655 | 639 | 456 | 429 |
| Butter ¹⁾ ²⁾ | t | 37 577 | 43 114 | 47 106 | 7 662 | 14 688 | 14 709 | 10 047 | 8 652 |
| Schmelzkäse ¹⁾ | t | 3 013 | 2 924 | 2 538 | 519 | 559 | 759 | 701 | 415 |
| Hart-, Schnitt- und Weichkäse ¹⁾ | t | 8 422 | 8 878 | 11 087 | 1 995 | 4 025 | 2 704 | 2 363 | 1 971 |
| Sauermilchkäse ¹⁾ ⁴⁾ | t | 709 | 777 | 548 | 193 | 116 | 78 | 161 | 153 |
| Friskäse. ¹⁾ ⁵⁾ | t | 9 887 | 12 460 | 14 480 | 3 211 | 4 996 | 3 537 | 2 786 | 3 623 |
| Milchpulver ¹⁾ ⁶⁾ | t | 7 397 | 5 938 | 11 020 | 600 | 2 753 | 4 780 | 2 887 | 1 839 |
| Milchkonserven ¹⁾ ⁷⁾ | t | 10 086 | 4 816 | 11 844 | 1 032 | 3 301 | 3 154 | 4 357 | 2 958 |
| Sterilmilcherzeugnisse | t | | | 16 096 | 2 715 | 3 871 | 4 754 | 4 756 | 5 400 |
| Margarine und Kunstspeisefette | t | 88 323 | 202 640 | 173 604 | 48 012 | 39 964 | 39 399 | 46 229 | 40 900 |
| Verbrauchsucker | 1000 t | 323 | 341 | 357 | 92 | 37 | 27 | 201 | 42 |
| Kaffee ¹⁾ | t | 2 208 | 2 785 | 3 674 | 828 | 872 | 851 | 1 123 | 992 |
| Bier, einschl. diätetisches Bier | 1000 hl | 2 977 | 4 170 | 5 826 | 1 213 | 1 596 | 1 677 | 1 340 | 1 618 |
| Trinkbrandwein und Liköre ¹⁾ | 1000 l | 12 974 | 16 155 | 23 065 | 5 331 | 5 082 | 5 170 | 7 482 | 5 690 |
| Zigaretten | Mill. Stück | 723 | 598 | 260 | 92 | 52 | 48 | 68 | 70 |
| Zigarren und Stumpfen. | Mill. Stück | 781 | 1 157 | 1 267 | 317 | 284 | 308 | 358 | 379 |
| Rauchtabak, fein und grob. | t | 6 552 | 6 171 | 5 344 | 1 383 | 1 456 | 1 354 | 1 151 | 1 196 |

¹⁾ Quelle: Landesernährungsamt Nordrhein-Westfalen. — ²⁾ Anlieferung an Molkereien. — ³⁾ Herstellung in Molkereien. — ⁴⁾ Ohne Sauermilchquark und Rohkasein. — ⁵⁾ Speisequark, Schicht- und Doppelrahmkäse. Ohne Sauermilchquark und Rohkasein. — ⁶⁾ Einschl. Milchpulver für Viehfuttermittelzwecke. — ⁷⁾ Ohne Sterilmilcherzeugnisse. — ⁸⁾ Als Produktion ist das Rosten, Mahlen, handelsfertige Aufmachen usw. des gekauften Rohkaffees für eigene Rechnung zu verstehen. — ⁹⁾ Einschl. Weindestillat und Obstbrandwein.

8. Öffentliche und industrielle Strom- und Gaserzeugung 1948—1951

| Jahr | Stromerzeugung | | | | | Gaserzeugung | | |
|-----------|---------------------------------|-------------------------|---------------------------------------|----------|-----------|---------------------------------|-------------------------|-----------|
| | Öffentliche Werke ¹⁾ | Industrie ²⁾ | | | insgesamt | Öffentliche Werke ¹⁾ | Industrie ²⁾ | insgesamt |
| | | aus Wasserkraft | aus Kohle u. sonstigen Energiequellen | zusammen | | | | |
| | | | | | | | | |
| | | | | | | | | |
| Mill. kWh | | | | | Mill. cbm | | | |
| 1948 | 8 314 | 64 | 8 382 | 8 446 | 16 760 | 157 | 8 534 | 8 691 |
| 1949 | 9 986 | 64 | 10 391 | 10 455 | 20 441 | 202 | 10 889 | 11 091 |
| 1950 | 11 202 | 80 | 11 990 | 12 070 | 23 272 | 260 | 12 232 | 12 492 |
| 1951 | 13 318 | 79 | 14 274 | 14 353 | 27 671 | 278 | 14 547 | 14 825 |

¹⁾ Quelle: Ministerium für Wirtschaft und Verkehr des Landes Nordrhein-Westfalen. — ²⁾ Industrielle Betriebe mit 10 und mehr Beschäftigten. Ohne Baugewerbe.

9. Stromerzeugung, Strom- und Gasverbrauch

(Monats

| Lfd. Nr. | Industriegruppe | Stromerzeugung (Eigenerzeugung) | | | | | | Fremdbezug aus lichen Netz anderen | |
|-------------|---|---------------------------------|------------------|------------------|-----------------|----------------|------------------|--|----------------|
| | | insgesamt | | | davon aus Kohle | | | 1949 | 1950 |
| | | 1949 | 1950 | 1951 | 1949 | 1950 | 1951 | | |
| 1000 | | | | | | | | | |
| 1 | Eisenerzbergbau | — | — | — | — | — | — | 1 802 | 1 915 |
| 2 | NE-Metallerzbergbau | 9 | 15 | 14 | — | — | — | 3 515 | 4 537 |
| 3 | Hochofen-, Stahl- und Warmwalzwerke ¹⁾ | 137 699 | 137 699 | 156 481 | — | 136 579 | 155 481 | — | 93 121 |
| 4 | Schmiede-, Preß- und Hammerwerke | 112 752 | 297 | 6 | 111 252 | 15 | 2 | 97 719 | 5 727 |
| 5 | Ziehereien und Kaltwalzwerke | — | 5 419 | 5 021 | — | 4 905 | 4 484 | — | 18 488 |
| 6 | NE-Metalle ²⁾ | 2 556 | 2 034 | 4 676 | 1 766 | 980 | 3 610 | 35 700 | 32 155 |
| 7 | Eisen-, Stahl- und Tempergießereien | 2 685 | 3 130 | 2 738 | 2 628 | 3 084 | 2 716 | 12 220 | 14 080 |
| 8 | NE-Metallgießereien | 4 | 42 | 43 | — | — | — | 678 | 1 025 |
| 9 | Steine und Erden | 1 225 | 1 906 | 2 352 | 1 205 | 1 884 | 2 333 | 35 890 | 51 832 |
| 10 | Sägerei und Holzbearbeitung | 1 345 | 1 597 | 1 691 | 1 315 | 1 556 | 1 664 | 2 053 | 2 190 |
| 11 | Glas | 36 | 43 | 273 | 36 | 43 | 65 | 6 567 | 9 397 |
| 12 | Fahrzeugbau | 52 | 69 | 49 | 20 | 23 | 9 | 2 610 | 3 359 |
| 13 | Maschinenbau | 3 596 | 3 344 | 2 146 | 3 552 | 3 292 | 2 072 | 17 879 | 22 242 |
| 14 | Eisen-, Stahl- und Schiffbau | 86 | 69 | 90 | 86 | 69 | 90 | 11 427 | 9 666 |
| 15 | Eisen- und Stahlverformung, Eisen-, Stahl-, Blech- und Metallwaren | 1 263 | 1 386 | 1 589 | 723 | 783 | 796 | 17 846 | 23 417 |
| 16 | Elektrotechnik | 1 561 | 2 133 | 2 282 | 1 486 | 1 957 | 2 193 | 8 232 | 9 708 |
| 17 | Feinmechanik und Optik | 1 | 1 | 2 | — | — | — | 286 | 310 |
| 18 | Investitionsgüterindustrien | 127 171 | 159 184 | 179 453 | 124 069 | 155 170 | 175 455 | 254 424 | 303 169 |
| 19 | Kohlenbergbau ³⁾ | 515 538 | 565 331 | 669 226 | 515 538 | 565 331 | 669 226 | 91 272 | 97 085 |
| 20 | Mineralölverarbeitung ⁴⁾ | 227 | 324 | 123 923 | 227 | 318 | 123 913 | 319 | 300 |
| 21 | Kohlenwertstoffe ⁵⁾ | 2 179 | 305 | 111 | 2 179 | 205 | 111 | 2 183 | 1 650 |
| 22 | Chemie ⁶⁾ | 186 846 | 227 620 | 188 237 | 186 638 | 227 226 | 167 721 | 152 248 | 187 215 |
| 23 | Gummi- und Asbestverarbeitung | 16 | 35 | 175 | — | — | — | 2 841 | 3 553 |
| 24 | Salzbergbau | — | — | — | — | — | — | — | — |
| 25 | Sonstiger Bergbau und Torf | 116 | 112 | 143 | 5 | 8 | 7 | 1 006 | 1 235 |
| 26 | Allgem. Produktionsgüterindustrien | 704 922 | 793 627 | 961 815 | 704 602 | 793 123 | 961 153 | 249 869 | 291 038 |
| 27 | Paplererzeugung | 22 686 | 27 719 | 29 778 | 21 924 | 26 758 | 28 928 | 5 239 | 7 672 |
| 28 | Papierverarbeitung | 59 | 104 | 157 | 54 | 85 | 143 | 890 | 1 232 |
| 29 | Druck | 2 | 10 | 8 | 2 | 10 | 8 | 1 524 | 2 117 |
| 30 | Kunststoffverarbeitung | 285 | 289 | 250 | 278 | 281 | 244 | 1 270 | 1 716 |
| 31 | Ledererzeugung | 322 | 355 | 342 | 320 | 355 | 342 | 401 | 482 |
| 32 | Lederverarbeitung (ohne Schuhe) | 75 | 78 | 46 | 75 | 78 | 46 | 113 | 145 |
| 33 | Schuhe | 18 | 14 | 36 | 18 | 14 | 36 | 545 | 598 |
| 34 | Feinkeramik | 134 | 155 | 246 | 134 | 155 | 246 | 900 | 1 036 |
| 35 | Holzverarbeitung | 1 607 | 1 963 | 2 137 | 1 556 | 1 920 | 2 099 | 2 047 | 2 600 |
| 36 | Textil | 10 964 | 13 214 | 12 781 | 9 359 | 12 307 | 11 919 | 23 328 | 33 071 |
| 37 | Bekleidung | 47 | 79 | 73 | 43 | 78 | 72 | 1 167 | 1 697 |
| 38 | Musikinstrumente und Spielwaren | 1 | 1 | 3 | 1 | — | — | 53 | 54 |
| 39 | Wäscherei, Färberei u. chemische Reinigung | 16 | 22 | 16 | 16 | 22 | 16 | 386 | 449 |
| 40 | Nahrungs- und Genußmittelindustrie | 7 309 | 9 029 | 8 959 | 7 152 | 8 854 | 8 819 | 16 647 | 19 172 |
| | davon | | | | | | | | |
| 41 | Mühlengewerbe ⁷⁾ | 1 424 | 2 130 | 1 699 | 1 379 | 2 084 | 1 836 | 3 208 | 3 254 |
| 42 | Nährmittel ⁸⁾ | 81 | 131 | 95 | 81 | 131 | 95 | 617 | 601 |
| 43 | Zucker ⁹⁾ | 3 929 | 4 309 | 4 781 | 3 929 | 4 309 | 4 781 | 147 | 218 |
| 44 | Süßwaren ¹⁰⁾ | 160 | 242 | 233 | 158 | 242 | 233 | 1 673 | 2 638 |
| 45 | Ölmühlen und Margarineindustrie ¹¹⁾ | 402 | 511 | 519 | 317 | 425 | 447 | 3 364 | 3 539 |
| 46 | Milchverwertung ¹²⁾ | 60 | 74 | 78 | 49 | 48 | 78 | 1 560 | 1 836 |
| 47 | Obst- und Gemüseverwertung ¹³⁾ | 11 | 2 | 5 | 11 | 2 | 5 | 185 | 182 |
| 48 | Brauerei und Mälzerei ¹⁴⁾ | 316 | 505 | 351 | 312 | 488 | 346 | 2 790 | 3 198 |
| 49 | Spiritus ¹⁵⁾ | 156 | 153 | 137 | 156 | 153 | 137 | 835 | 498 |
| 50 | Tabakverarbeitung | 5 | 10 | 10 | 5 | 10 | 10 | 193 | 248 |
| 51 | Sonstige Nahrungs- und Genußmittel- industrien ¹⁶⁾ | 765 | 962 | 1 051 | 755 | 962 | 1 051 | 3 875 | 3 910 |
| 52 | Verbrauchsgüterindustrien | 42 925 | 53 032 | 54 830 | 40 932 | 50 912 | 52 918 | 54 510 | 72 041 |
| 53 | Gesamtindustrie | 875 018 | 1 005 843 | 1 196 098 | 869 603 | 999 205 | 1 189 526 | 558 803 | 666 248 |

¹⁾ 1951 Erhöhung bzw. Minderung durch Umgruppierung von Betrieben infolge Verschiebung des Produktionsschwerpunktes. — schließlich der dem Kohlenbergbau angeschlossenen Kohlenwertstoffbetriebe. 1950 ohne Fischer-Tropsch-Anlagen. — ²⁾ 1949

1949—1951 nach örtlichen Betriebseinheiten

durchschnitt)

| dem öffent- und von Betrieben | Abgabe an das öffentliche Netz und an andere Betriebe | | | Stromverbrauch | | | Gasverbrauch | | | Lfd. Nr. |
|-------------------------------------|--|---------|---------|----------------|-----------|-----------|--------------|---------|-----------|-------------|
| 1951 | 1949 | 1950 | 1951 | 1949 | 1950 | 1951 | 1949 | 1950 | 1951 | |
| kWh | | | | | | | 1000 cbm | | | |
| 2 054 | 7 | 7 | 7 | 1 785 | 1 908 | 2 047 | — | — | 1 | 1 |
| 5 738 | 27 | 31 | 40 | 3 497 | 4 521 | 5 712 | — | — | — | 2 |
| 117 542 | 14 820 | 14 617 | 18 940 | 195 651 | 216 203 | 255 083 | 218 880 | 260 339 | 281 252 | 3 |
| 2 237 | | 194 | — | | 5 830 | 2 243 | | 8 834 | 8 478 | 4 |
| 21 218 | | 3 294 | 3 210 | | 20 613 | 23 029 | | 10 971 | 10 991 | 5 |
| 67 797 | 444 | 144 | 106 | 37 812 | 34 045 | 72 367 | 15 383 | 17 080 | 19 447 | 6 |
| 17 360 | 46 | 41 | 38 | 14 859 | 17 169 | 20 060 | 8 339 | 11 618 | 15 356 | 7 |
| 1 270 | 2 | 2 | 1 | 680 | 1 065 | 1 312 | 1 180 | 1 773 | 2 486 | 8 |
| 50 219 | 1 676 | 6 718 | 190 | 35 439 | 47 020 | 52 381 | 2 452 | 4 414 | 4 390 | 9 |
| 2 686 | 35 | 53 | 88 | 3 363 | 3 734 | 4 339 | 12 | 10 | 10 | 10 |
| 11 099 | 153 | 203 | 200 | 6 450 | 9 237 | 11 172 | 51 752 | 61 979 | 64 701 | 11 |
| 5 485 | 12 | 8 | 9 | 2 650 | 3 420 | 5 525 | 1 793 | 2 011 | 3 502 | 12 |
| 26 005 | 1 570 | 1 479 | 907 | 19 905 | 24 107 | 27 244 | 7 847 | 8 985 | 9 977 | 13 |
| 10 518 | 2 392 | 115 | 167 | 9 121 | 9 620 | 10 441 | 4 948 | 5 792 | 6 446 | 14 |
| 33 082 | 220 | 209 | 371 | 18 889 | 24 594 | 34 300 | 13 880 | 18 572 | 29 124 | 15 |
| 11 730 | 93 | 69 | 47 | 9 700 | 11 772 | 13 965 | 3 624 | 3 202 | 3 855 | 16 |
| 450 | — | — | 1 | 287 | 311 | 451 | 212 | 118 | 180 | 17 |
| 386 490 | 21 497 | 27 184 | 24 272 | 360 098 | 435 169 | 541 671 | 330 312 | 415 698 | 460 146 | 18 |
| 106 592 | 257 509 | 280 854 | 356 045 | 349 301 | 381 562 | 419 778 | 360 645 | 347 233 | 441 342 | 19 |
| 6 590 | 1 | 1 | 59 582 | 545 | 623 | 70 931 | 3 735 | 2 088 | 17 789 | 20 |
| 2 073 | — | 12 | — | 4 362 | 1 843 | 2 184 | 7 632 | 7 676 | 10 055 | 21 |
| 214 322 | 50 053 | 49 052 | 16 437 | 289 041 | 365 783 | 366 122 | 58 680 | 83 625 | 87 695 | 22 |
| 3 644 | — | — | — | 2 854 | 3 586 | 8 818 | 9 | 17 | 59 | 23 |
| 1 688 | — | — | — | 1 119 | 1 344 | 1 828 | — | — | — | 24 |
| 334 909 | 307 569 | 329 924 | 432 068 | 647 222 | 754 741 | 864 656 | 430 681 | 440 639 | 556 940 | 25 |
| 10 239 | 216 | 273 | 247 | 27 709 | 35 118 | 39 768 | 1 | 1 | 2 | 26 |
| 1 271 | 47 | 58 | 52 | 902 | 1 278 | 1 376 | 77 | 105 | 139 | 27 |
| 2 403 | 21 | 63 | 95 | 1 505 | 2 064 | 2 316 | 171 | 236 | 322 | 28 |
| 2 013 | 10 | 9 | 5 | 1 545 | 1 996 | 2 258 | 106 | 172 | 158 | 29 |
| 575 | 8 | 2 | 15 | 715 | 835 | 902 | 31 | 21 | 30 | 30 |
| 133 | 1 | 1 | 1 | 187 | 222 | 178 | 16 | 19 | 30 | 31 |
| 575 | 4 | 2 | 3 | 559 | 610 | 608 | 24 | 27 | 27 | 32 |
| 1 559 | — | 1 | 14 | 1 034 | 1 190 | 1 791 | 2 492 | 2 700 | 3 474 | 33 |
| 3 085 | 28 | 24 | 31 | 3 628 | 4 539 | 5 191 | 38 | 43 | 61 | 34 |
| 40 496 | 889 | 796 | 844 | 32 803 | 45 489 | 52 433 | 411 | 568 | 739 | 35 |
| 2 048 | 34 | 9 | 3 | 1 180 | 1 767 | 2 118 | 98 | 153 | 259 | 36 |
| 70 | — | — | — | 54 | 55 | 73 | 14 | 21 | 44 | 37 |
| 496 | 11 | 12 | 9 | 391 | 459 | 503 | 117 | 99 | 100 | 38 |
| 23 493 | 427 | 552 | 664 | 23 529 | 27 649 | 31 788 | 2 114 | 2 302 | 2 702 | 39 |
| 4 060 | 2 | 2 | 2 | 4 630 | 5 382 | 5 757 | 25 | 27 | 45 | 40 |
| 589 | — | 1 | — | 608 | 731 | 684 | 31 | 32 | 46 | 41 |
| 273 | — | — | 2 | 4 076 | 4 627 | 5 052 | 1 | 1 | 1 | 42 |
| 3 314 | 8 | 69 | 96 | 1 830 | 2 811 | 3 451 | 684 | 698 | 817 | 43 |
| 3 195 | 349 | 415 | 459 | 2 417 | 2 685 | 3 265 | 84 | 84 | 55 | 44 |
| 2 015 | — | 1 | — | 1 620 | 1 909 | 2 093 | 8 | 10 | 9 | 45 |
| 195 | — | — | — | 186 | 184 | 200 | 3 | 4 | 4 | 46 |
| 4 395 | 17 | 15 | 16 | 3 089 | 3 688 | 4 730 | 119 | 170 | 247 | 47 |
| 590 | 4 | 7 | 6 | 487 | 644 | 731 | 7 | 11 | 16 | 48 |
| 273 | 17 | 8 | 8 | 181 | 250 | 280 | 80 | 55 | 68 | 49 |
| 4 594 | 35 | 34 | 80 | 4 305 | 4 838 | 5 565 | 1 122 | 1 200 | 1 394 | 50 |
| 88 456 | 1 696 | 1 802 | 1 983 | 95 739 | 123 271 | 141 303 | 5 710 | 6 467 | 8 087 | 51 |
| 809 855 | 330 762 | 358 910 | 458 323 | 1 103 059 | 1 313 181 | 1 547 630 | 766 703 | 862 804 | 1 025 173 | 52 |

*) 1951 Erhöhung infolge Produktionsausweitung. — *) Einschließlich der dem Kohlenbergbau angeschlossenen Betriebe. — *) Aus Annäherungswerte.

10. Brennstoffverbrauch 1949—1951

(Monats

| Lfd. Nr. | Industriegruppe | Brennstoff | | | | | |
|-------------|---|--|------------------|------------------|---|------------------|------------------|
| | | insgesamt in Tonnen Steinkohleeinheiten ¹⁾ | | | Steinkohle (einschl. Steinkohlenbriketts) | | |
| | | 1949 | 1950 | 1951 | 1949 | 1950 | 1951 |
| 1 | Eisenerzbergbau | 2 347 | 2 616 | 3 189 | 981 | 949 | 971 |
| 2 | NE-Metallerzbergbau | 1 434 | 1 310 | 1 544 | 683 | 504 | 573 |
| 3 | Hochofen-, Stahl- und Warmwalzwerke ²⁾ | 656 503 | 790 741 | 875 052 | 173 212 | 119 015 | 119 858 |
| 4 | Schmelde-, Preß- und Hammerwerke | | 7 589 | 6 849 | | 4 361 | 4 845 |
| 5 | Zehereien und Kaltwalzwerke | | 16 275 | 14 835 | | 10 665 | 8 593 |
| 6 | NE-Metalle ³⁾ | 32 550 | 38 199 | 51 766 | 17 167 | 18 770 | 23 281 |
| 7 | Eisen-, Stahl- und Tempergießereien | 48 116 | 49 942 | 53 577 | 19 688 | 7 592 | 7 843 |
| 8 | NE-Metallgießereien | 1 294 | 1 356 | 1 455 | 82 | 89 | 101 |
| 9 | Steine und Erden | 153 683 | 180 612 | 200 895 | 97 067 | 114 283 | 125 506 |
| 10 | Sägerei und Holzbearbeitung | 2 971 | 3 258 | 4 110 | 2 593 | 2 920 | 3 333 |
| 11 | Glas | 15 736 | 21 176 | 23 290 | 2 675 | 4 331 | 4 584 |
| 12 | Fahrzeugbau | 2 429 | 2 333 | 3 068 | 1 227 | 1 138 | 1 149 |
| 13 | Maschinenbau | 28 935 | 28 953 | 28 599 | 14 374 | 14 177 | 13 192 |
| 14 | Eisen-, Stahl- und Schiffbau | 11 148 | 10 385 | 10 331 | 4 677 | 4 580 | 4 289 |
| 15 | Eisen- und Stahlverformung, Eisen-, Stahl-, Blech- und Metallwaren | 29 118 | 31 372 | 36 636 | 13 138 | 14 919 | 16 446 |
| 16 | Elektrotechnik | 12 555 | 13 578 | 13 595 | 5 863 | 6 503 | 6 223 |
| 17 | Feinmechanik und Optik | 540 | 495 | 595 | 142 | 83 | 137 |
| 18 | Investitionsgüterindustrien | 999 359 | 1 140 170 | 1 328 636 | 353 569 | 324 819 | 340 854 |
| 19 | Kohlenbergbau ⁴⁾ | 1 893 758 | 1 892 664 | 1 410 829 | 906 691 | 884 333 | 891 293 |
| 20 | Mineralölverarbeitung ⁵⁾ | 3 170 | 3 111 | 98 098 | 1 860 | 2 218 | 59 451 |
| 21 | Kohlenwertstoffe ⁴⁾ | 21 665 | 3 786 | 4 429 | 3 288 | 3 139 | 3 947 |
| 22 | Chemie ⁴⁾ | 272 575 | 315 122 | 247 481 | 167 554 | 197 506 | 165 604 |
| 23 | Gummi- und Asbestverarbeitung | 4 048 | 4 480 | 4 523 | 3 178 | 3 427 | . |
| 24 | Salzbergbau | 1 211 | 1 164 | 1 008 | 1 193 | 1 154 | . |
| 25 | Sonstiger Bergbau und Torf | . | . | . | . | . | . |
| 26 | Allgem. Produktionsgüterindustrien | 1 696 427 | 1 720 327 | 1 766 368 | 1 083 774 | 1 091 777 | 1 124 796 |
| 27 | Papierherzeugung | 47 719 | 55 662 | 61 226 | 35 382 | 40 956 | 45 231 |
| 28 | Papierverarbeitung | 2 039 | 2 717 | 3 075 | 1 304 | 1 742 | 1 879 |
| 29 | Druck | 1 795 | 2 130 | 2 122 | 887 | 541 | 503 |
| 30 | Kunststoffverarbeitung | 1 456 | 1 611 | 1 800 | 981 | 1 183 | 1 167 |
| 31 | Lederherzeugung | 2 432 | 2 795 | 2 745 | 2 189 | 2 489 | 2 110 |
| 32 | Lederverarbeitung (ohne Schuhe) | 524 | 594 | 537 | 280 | 272 | 208 |
| 33 | Schuhe | 682 | 705 | 778 | 287 | 306 | 354 |
| 34 | Feinkeramik | 4 613 | 4 867 | 5 279 | 2 687 | 2 741 | 2 468 |
| 35 | Holzverarbeitung | 4 903 | 5 469 | 5 805 | 2 988 | 3 312 | 2 883 |
| 36 | Textil | 72 465 | 85 155 | 95 253 | 65 851 | 78 194 | 85 465 |
| 37 | Bekleidung | 2 718 | 3 469 | 4 086 | 1 860 | 1 699 | 1 921 |
| 38 | Musikinstrumente und Spielwaren | 101 | 77 | 91 | 20 | 6 | 19 |
| 39 | Wäscherei, Färberei u. chemische Reinigung | 4 801 | 4 773 | 4 431 | 3 861 | 4 240 | 3 819 |
| 40 | Nahrungs- und Genußmittelindustrie | 69 150 | 77 987 | 84 157 | 45 756 | 51 586 | 54 807 |
| 41 | davon | . | . | . | . | . | . |
| 42 | Mühlengewerbe ⁶⁾ | 4 562 | 5 234 | 4 833 | 3 503 | 3 802 | 3 241 |
| 43 | Nährmittel ⁶⁾ | 1 609 | 1 863 | 1 273 | 1 306 | 1 191 | 982 |
| 44 | Zucker ⁶⁾ | 22 005 | 24 283 | 26 486 | 9 281 | 8 959 | 9 937 |
| 45 | Süßwaren ⁶⁾ | 3 544 | 4 103 | 4 859 | 2 995 | 3 240 | 3 470 |
| 46 | Ölmühlen und Margarineindustrie ⁶⁾ | 6 426 | 6 963 | 7 913 | 6 032 | 6 583 | 7 343 |
| 47 | Milchverwertung ⁶⁾ | 6 382 | 6 724 | 7 499 | 6 121 | 6 402 | 7 176 |
| 48 | Obst- und Gemüseverwertung ⁶⁾ | 2 678 | 1 829 | 2 104 | 1 825 | 1 421 | 1 498 |
| 49 | Brauerei und Mälzerei ⁶⁾ | 3 789 | 7 492 | 8 407 | 3 173 | 6 766 | 7 560 |
| 50 | Spirit ⁶⁾ | 4 634 | 5 468 | 5 390 | 4 228 | 5 010 | 4 729 |
| 51 | Tabakverarbeitung | 868 | 950 | 1 017 | 383 | 414 | 473 |
| 52 | Sonstige Nahrungs- und Genußmittel- industrien ⁶⁾ | 12 553 | 18 579 | 14 876 | 6 899 | 7 828 | 7 900 |
| 53 | Verbrauchsgüterindustrien | 214 898 | 248 011 | 270 685 | 163 333 | 189 267 | 202 334 |
| 54 | Gesamtindustrie | 2 910 684 | 3 108 508 | 3 365 689 | 1 600 676 | 1 605 863 | 1 667 984 |

¹⁾ Einer Tonne Steinkohle entsprechen: 1 t Steinkohlenkoks, 1,5 t Braunkohlenbriketts, 3 t Rohbraunkohle. — ²⁾ 1951 Erhöhung infolge Produktionsausweitung. — ³⁾ Einschließlich der dem Kohlenbergbau angeschlossenen Betriebe. — ⁴⁾ Ausschließlich der dem

nach örtlichen Betriebseinheiten

durchschnitt)

| verbrauch | | | | | | | | | | Lfd. Nr. |
|------------------|---------|-----------|---------------------|---------|---------|---------------|-----------|-----------|----|-------------|
| in Tonnen | | | | | | | | | | |
| Steinkohlenskoks | | | Braunkohlenbriketts | | | Rohbraunkohle | | | | |
| 1949 | 1950 | 1951 | 1949 | 1950 | 1951 | 1949 | 1950 | 1951 | | |
| 629 | 610 | 717 | 414 | 497 | 286 | 1 989 | 2 178 | 3 779 | 1 | |
| 615 | 699 | 808 | 204 | 159 | 245 | — | 3 | — | 2 | |
| 460 956 | 592 765 | 736 909 | 30 375 | 25 041 | 23 773 | 6 255 | 6 801 | 7 311 | 3 | |
| | 1 982 | 689 | | 1 722 | 989 | | 294 | 466 | | |
| | 1 995 | 2 144 | | 5 418 | 5 965 | | 9 | 367 | 4 | |
| 5 504 | 6 874 | 8 213 | 5 708 | 6 732 | 8 665 | 18 222 | 24 801 | 43 489 | 5 | |
| 25 187 | 38 611 | 42 271 | 4 810 | 5 571 | 5 136 | 102 | 75 | 114 | 6 | |
| 1 084 | 1 152 | 1 224 | 189 | 172 | 192 | 6 | — | 4 | 7 | |
| 47 947 | 55 697 | 63 678 | 12 339 | 15 281 | 14 542 | 1 329 | 1 335 | 5 448 | 8 | |
| 99 | 52 | 148 | 206 | 172 | 184 | 426 | 513 | 1 519 | 9 | |
| 469 | 562 | 559 | 13 456 | 19 099 | 21 585 | 10 863 | 10 650 | 11 270 | 10 | |
| 987 | 993 | 1 411 | 319 | 299 | 576 | 6 | 9 | 374 | 11 | |
| 12 025 | 12 132 | 18 151 | 3 656 | 9 783 | 3 191 | 297 | 366 | 587 | 12 | |
| 5 183 | 4 676 | 4 912 | 1 284 | 1 069 | 1 069 | 1 296 | 1 050 | 1 253 | 13 | |
| 13 756 | 18 869 | 17 129 | 3 099 | 3 450 | 3 940 | 474 | 852 | 1 306 | 14 | |
| 2 293 | 2 357 | 2 603 | 5 434 | 5 679 | 5 738 | 2 328 | 2 796 | 2 833 | 15 | |
| 363 | 380 | 423 | 53 | 48 | 48 | — | — | 7 | 16 | |
| 577 097 | 735 186 | 896 989 | 81 546 | 94 382 | 96 124 | 42 987 | 51 732 | 80 137 | 17 | |
| 106 125 | 122 958 | 119 659 | 20 341 | 19 350 | 25 001 | 1 102 143 | 1 117 419 | 1 149 629 | 18 | |
| 105 | 75 | 109 | 1 655 | 999 | 38 960 | 306 | 456 | 37 699 | 19 | |
| 18 368 | 637 | 473 | 10 | 15 | — | 6 | — | — | 20 | |
| 42 847 | 39 554 | 29 301 | 39 510 | 49 175 | 15 876 | 108 972 | 135 837 | 125 975 | 21 | |
| 56 | 69 | 103 | 1 221 | 1 474 | 1 272 | — | 3 | 37 | 22 | |
| 18 | 10 | 16 | — | — | — | — | — | — | 23 | |
| 167 019 | 163 303 | 149 661 | 62 737 | 71 013 | 81 196 | 1 211 427 | 1 253 715 | 1 313 340 | 24 | |
| 552 | 387 | 249 | 661 | 1 105 | 729 | 34 032 | 40 746 | 45 781 | 25 | |
| 574 | 809 | 986 | 231 | 238 | 223 | 21 | 21 | 185 | 26 | |
| 1 203 | 1 381 | 1 396 | 303 | 309 | 310 | 9 | 6 | 47 | 27 | |
| 886 | 348 | 328 | 132 | 120 | 117 | 3 | — | 82 | 28 | |
| 56 | 63 | 70 | 278 | 309 | 368 | 6 | 111 | 961 | 29 | |
| 136 | 186 | 239 | 158 | 160 | 70 | 9 | 87 | 133 | 30 | |
| 884 | 389 | 401 | 16 | 15 | 27 | — | — | 17 | 31 | |
| 247 | 344 | 369 | 2 208 | 2 271 | 3 122 | 621 | 804 | 1 089 | 32 | |
| 1 315 | 1 393 | 1 416 | 573 | 713 | 902 | 654 | 867 | 1 214 | 33 | |
| 2 974 | 8 687 | 4 581 | 848 | 798 | 1 325 | 9 225 | 8 376 | 12 971 | 34 | |
| 1 241 | 1 650 | 1 975 | 163 | 162 | 197 | 24 | 36 | 168 | 35 | |
| 61 | 58 | 54 | 28 | 20 | 27 | 3 | — | — | 36 | |
| 78 | 132 | 165 | 515 | 573 | 525 | 57 | 57 | 294 | 37 | |
| 3 456 | 8 782 | 5 448 | 11 309 | 11 066 | 11 086 | 37 197 | 45 726 | 51 082 | 38 | |
| 176 | 282 | 420 | 464 | 350 | 210 | 1 722 | 2 751 | 3 098 | 39 | |
| 150 | 88 | 149 | 222 | 199 | 208 | 15 | 33 | 10 | 40 | |
| 693 | 774 | 881 | 1 299 | 1 544 | 1 474 | 33 465 | 40 590 | 44 055 | 41 | |
| 286 | 353 | 296 | 206 | 185 | 243 | 678 | 1 161 | 1 293 | 42 | |
| 384 | 391 | 569 | 10 | 13 | 12 | 9 | — | 8 | 43 | |
| 107 | 90 | 134 | 230 | 255 | 245 | 3 | 6 | 79 | 44 | |
| 136 | 29 | 71 | 914 | 519 | 569 | 324 | 99 | 468 | 45 | |
| 382 | 505 | 352 | 262 | 284 | 298 | 195 | 165 | 892 | 46 | |
| 111 | 99 | 216 | 75 | 91 | 161 | 735 | 894 | 1 008 | 47 | |
| 469 | 526 | 527 | 16 | 15 | 30 | 15 | — | 13 | 48 | |
| 562 | 646 | 1 841 | 7 620 | 7 631 | 7 646 | 36 | 57 | 113 | 49 | |
| 12 663 | 14 559 | 17 677 | 17 423 | 17 859 | 19 028 | 81 861 | 96 837 | 113 968 | 50 | |
| 756 779 | 913 048 | 1 064 327 | 161 706 | 183 254 | 196 348 | 1 336 275 | 1 402 284 | 1 507 445 | 51 | |

bzw. Minderung durch Umgruppierung von Betrieben infolge Verschiebung des Produktionsschwerpunktes. — *) 1951 Erhöhung Kohlenbergbau angeschlossenen Kohlenwertstoffbetriebe. 1950 ohne Fischer-Tropsch-Anlagen. — *) 1949 Annäherungswerte.

11. Kohlenbergbau 1932—1951*)

a) Ruhrkohlenbergbau

| Jahr | Förderung von Steinkohle | | Erzeugung von Koks | | Herstellung von Briketts | | Angelegte Arbeiter ¹⁾ | | Arbeits-tage | Verfahrenre Schichten | Schicht-leistung | |
|--------------|--------------------------|-----------------|--------------------|-------------------|--------------------------|-----------------|----------------------------------|---------------------------|--------------|-----------------------|------------------|-------|
| | ins-gesamt | arbeits-täglich | ins-gesamt | ka-lender-täglich | ins-gesamt | arbeits-täglich | ins-gesamt | davon Unter-tage-arbeiter | | je Untertagearbeiter | | |
| | 1000 Tonnen | | | | | | Anzahl | | | vH der Arbeits-tage | kg | |
| 1932 | 73 275 | 239,9 | 15 323 | 41,9 | 2 823 | 9,3 | 204 758 | 151 335 | 305,50 | 231,99 | 75,9 | 2 093 |
| 1936 | 107 478 | 353,2 | 27 368 | 74,8 | 3 749 | 12,3 | 244 495 | 177 885 | 304,27 | 275,73 | 90,6 | 2 199 |
| 1938 | 127 284 | 416,3 | 33 565 | 92,0 | 4 340 | 14,2 | 312 505 | 228 813 | 305,72 | 282,43 | 92,4 | 1 970 |
| 1943 | 127 515 | 415,4 | 35 452 | 97,1 | 4 170 | 13,6 | 386 128 | 275 185 | 307,00 | 280,11 | 91,2 | 1 656 |
| 1945 | 33 386 | 109,5 | 5 338 | 14,6 | 1 137 | 3,7 | 259 089 | 167 299 | 305,00 | . | . | . |
| 1946 | 50 452 | 166,3 | 8 988 | 24,6 | 1 543 | 5,1 | 272 616 | 183 186 | 303,35 | 233,35 | 76,9 | 1 208 |
| 1947 | 66 338 | 218,9 | 13 129 | 36,0 | 1 736 | 5,7 | 331 655 | 218 102 | 303,00 | 254,83 | 84,1 | 1 215 |
| 1948 | 81 106 | 265,6 | 18 920 | 51,7 | 2 431 | 8,0 | 372 139 | 246 753 | 305,33 | 260,13 | 85,2 | 1 286 |
| 1949 | 96 289 | 315,4 | 23 339 | 64,0 | 3 034 | 9,9 | 389 033 | 266 419 | 305,32 | 264,90 | 86,8 | 1 383 |
| 1950 | 103 329 | 339,9 | 25 368 | 69,5 | 3 116 | 10,3 | 401 626 | 276 563 | 303,21 | 264,52 | 87,2 | 1 425 |
| 1951 | 110 630 | 365,1 | 31 437 | 86,1 | 3 425 | 11,3 | 412 098 | 283 374 | 303,00 | 266,33 | 87,9 | 1 482 |

*) Jahresdurchschnitt.

b) Steinkohlenbergbau des Aachener Reviers

| Jahr | Förderung von Steinkohle | | Erzeugung von Koks | | Herstellung von Briketts | | Angelegte Arbeiter ¹⁾ | | Arbeits-tage | Verfahrenre Schichten | Schicht-leistung | |
|--------------|--------------------------|-----------------|--------------------|-------------------|--------------------------|-----------------|----------------------------------|---------------------------|--------------|-----------------------|------------------|-------|
| | ins-gesamt | arbeits-täglich | ins-gesamt | ka-lender-täglich | ins-gesamt | arbeits-täglich | ins-gesamt | davon Unter-tage-arbeiter | | je Untertagearbeiter | | |
| | 1000 Tonnen | | | | | | Anzahl | | | vH der Arbeits-tage | kg | |
| 1932 | 7 447 | 24,3 | 1 292 | 3,5 | 341 | 1,1 | 25 433 | 20 154 | 306,00 | 261,09 | 85,3 | 1 415 |
| 1936 | 7 634 | 25,1 | 1 253 | 3,4 | 306 | 1,0 | 24 197 | 18 425 | 303,96 | 276,63 | 91,0 | 1 497 |
| 1938 | 7 754 | 25,8 | 1 433 | 3,9 | 326 | 1,1 | 26 306 | 19 798 | 303,00 | 277,96 | 91,7 | 1 409 |
| 1943 | 7 469 | 24,3 | 1 324 | 3,6 | 419 | 1,4 | 30 480 | 21 693 | 306,96 | 283,37 | 92,3 | 1 177 |
| 1945 | 862 | 2,8 | — | — | 49 | 0,3 | 6 910 | 4 133 | | | | |
| 1946 | 2 135 | 7,0 | 126 ²⁾ | 0,7 ²⁾ | 205 | 0,7 | 14 481 | 10 116 | 303,00 | 227,23 | 75,0 | 987 |
| 1947 | 3 213 | 10,6 | 351 | 1,0 | 202 | 0,7 | 18 352 | 13 098 | 303,00 | 244,74 | 80,8 | 1 036 |
| 1948 | 4 263 | 14,0 | 491 | 1,4 | 247 | 0,8 | 21 594 | 15 872 | 305,04 | 256,64 | 84,1 | 1 087 |
| 1949 | 5 077 | 16,6 | 633 | 1,7 | 243 | 0,8 | 23 925 | 16 897 | 305,00 | 260,66 | 85,5 | 1 162 |
| 1950 | 5 457 | 17,9 | 685 | 1,9 | 291 | 1,0 | 24 879 | 18 217 | 303,00 | 261,32 | 86,2 | 1 156 |
| 1951 | 6 059 | 20,0 | 667 | 1,8 | 333 | 1,3 | 26 278 | 19 481 | 303,00 | 263,83 | 87,1 | 1 195 |

*) Jahresdurchschnitt. — ²⁾ Die Kokerzeugung lief erst am 23. Juli 1946 wieder an.

c) Rheinischer Braunkohlenbergbau

| Jahr | Förderung von Braunkohle | | Herstellung von Briketts | | Angelegte Arbeiter ¹⁾ | | Schicht-leistung je Mann im Grubenbetrieb einschl. Abraum |
|--------------|--------------------------|----------------|--------------------------|----------------|----------------------------------|--|---|
| | insgesamt | arbeitstäglich | insgesamt | arbeitstäglich | insgesamt | davon im Grubenbetrieb einschl. Abraum | |
| | 1000 Tonnen | | | | Anzahl | | kg |
| 1932 | 38 837 | 126,9 | 9 043 | 29,6 | 12 912 | 5 562 | . |
| 1936 | 48 700 | 160,2 | 10 538 | 34,7 | 13 580 | 5 915 | . |
| 1938 | 57 590 | 190,1 | 11 964 | 39,5 | 14 039 | 6 332 | . |
| 1943 | 68 605 | 223,5 | 14 528 | 47,3 | 16 711 | 7 220 | . |
| 1945 | 16 596 | 54,2 | 3 668 | 12,0 | 11 204 | 4 009 | . |
| 1946 | 43 278 | 141,4 | 9 828 | 32,1 | 16 897 | 6 390 | 26 763 |
| 1947 | 49 080 | 157,3 | 10 632 | 34,1 | 20 597 | 7 408 | 23 277 |
| 1948 | 54 483 | 178,0 | 11 594 | 37,9 | 21 984 | 8 005 | 24 003 |
| 1949 | 60 741 | 197,6 | 12 834 | 41,8 | 21 848 | 7 719 | 28 527 |
| 1950 | 63 677 | 209,5 | 13 410 | 44,1 | 21 400 | 7 920 | 28 759 |
| 1951 | 69 200 | 228,4 | 14 347 | 47,3 | 20 261 | 7 542 | 31 936 |

*) Jahresdurchschnitt.

*) Quelle: Deutsche Kohlenbergbau-Leitung, Essen.

12. Verwendung des Steinkohlenaufkommens des Bundesgebietes 1948—1951*)

(1000 t)

| Verfügbare Menge Absatz | 1948 | | 1949 | | 1950 | | 1951 | |
|---|-----------|------------------------------|-----------|------------------------------|-----------|------------------------------|-----------|------------------------------|
| | insgesamt | Monats- durch- schnitt | insgesamt | Monats- durch- schnitt | insgesamt | Monats- durch- schnitt | insgesamt | Monats- durch- schnitt |
| Steinkohlenförderung insgesamt . . | 87 033 | 7 253 | 103 238 | 8 603 | 110 755 | 9 230 | 118 925 | 9 910 |
| Abzüglich | | | | | | | | |
| Einsatzkohle für Kokserzeugung . . . | 24 727 | 2 061 | 30 582 | 2 549 | 33 139 | 2 761 | 40 309 | 3 359 |
| Einsatzkohle für Brikettherstellung . . | 2 811 | 234 | 3 395 | 283 | 3 548 | 296 | 3 941 | 328 |
| Verfügbare Menge an Kohle | 59 495 | 4 958 | 69 261 | 5 771 | 74 068 | 6 173 | 74 675 | 6 223 |
| Zuzüglich | | | | | | | | |
| Kokserzeugung | 18 979 | 1 581 | 23 396 | 1 950 | 25 180 | 2 098 | 31 082 | 2 590 |
| Brikettherstellung | 2 972 | 248 | 3 586 | 289 | 3 732 | 310 | 4 104 | 342 |
| Verfügbare Menge an Kohle, Koks und Briketts | 81 446 | 6 787 | 96 243 | 8 020 | 102 970 | 8 581 | 109 861 | 9 155 |
| Abzüglich Mengen | | | | | | | | |
| für Zechenselbstverbrauch | 12 796 | 1 066 | 12 403 | 1 033 | 12 257 | 1 021 | 12 299 | 1 025 |
| für abgegebene Energien | 1 060 | 88 | 1 270 | 106 | 1 231 | 103 | 1 673 | 139 |
| für Deputate | 2 363 | 197 | 2 326 | 194 | 2 426 | 202 | 2 642 | 220 |
| Aus Förderung für den Absatz ver- fügbare Mengen an Kohle, Koks und Briketts | 65 227 | 5 436 | 80 244 | 6 687 | 87 056 | 7 255 | 93 247 | 7 771 |
| Ausgleich für minderwertigen Brennstoff . | 125 | 11 | 219 | 18 | 253 | 21 | 814 | 68 |
| Zuzüglich Bestandsabgang | 1 348 | 112 | 230 | 19 | 38 | 3 | — | — |
| Abzüglich Bestandszugang | — | — | — | — | — | — | 49 | 4 |
| Für den Absatz verfügbare Menge an Kohle, Koks u. Briketts insgesamt | 66 700 | 5 559 | 80 693 | 6 724 | 87 347 | 7 279 | 94 012 | 7 835 |
| Absatz (Kohle, Koks, Briketts) | | | | | | | | |
| Inlandsabsatz | | | | | | | | |
| Bundesgebiet | 47 867 | 3 989 | 58 283 | 4 867 | 62 006 | 5 187 | 68 227 | 5 686 |
| davon | | | | | | | | |
| Deutsche Bundesbahn | 9 198 | 766 | 9 163 | 764 | 9 937 | 745 | 9 278 | 773 |
| Sonstiger Verkehr | 1 762 | 147 | 1 841 | 153 | 1 843 | 154 | 2 635 | 211 |
| Besatzungstruppen | 1 722 | 144 | 1 765 | 147 | 1 661 | 137 | 2 885 | 241 |
| Hausbrand ²⁾ | 2 615 | 218 | 7 135 | 595 | 8 678 | 723 | 11 491 | 958 |
| Industrie- u. Versorgungsbetriebe ³⁾ | 32 570 | 2 714 | 36 380 | 3 198 | 40 897 | 3 408 | 42 038 | 3 503 |
| Berlin | 1 333 | 111 | 1 616 | 134 | 1 596 | 133 | 2 197 | 183 |
| Sowjetische Besatzungszone | 894 | 75 | — | — | 77 | 6 | 377 | 32 |
| Zusammen | 50 094 | 4 175 | 59 899 | 4 991 | 63 679 | 5 306 | 70 801 | 5 901 |
| Ausfuhr⁴⁾ | | | | | | | | |
| Belgien ⁵⁾ | 1 172 | 98 | 711 | 59 | 337 | 28 | 355 | 29 |
| Dänemark | 628 | 52 | 234 | 20 | 1 323 | 110 | 1 029 | 86 |
| Finnland | 238 | 20 | 7 | 1 | 56 | 5 | 146 | 12 |
| Frankreich ⁶⁾ | 4 656 | 388 | 8 131 | 677 | 5 269 | 439 | 5 767 | 481 |
| Griechenland | 201 | 17 | 312 | 26 | 371 | 31 | 299 | 25 |
| Italien | 1 510 | 126 | 1 847 | 154 | 3 450 | 287 | 3 129 | 261 |
| Jugoslawien | — | — | 166 | 14 | 321 | 27 | 354 | 29 |
| Luxemburg | 2 314 | 193 | 2 210 | 184 | 2 358 | 197 | 3 051 | 254 |
| Niederlande | 1 755 | 146 | 1 834 | 153 | 3 552 | 296 | 2 647 | 221 |
| Norwegen | 244 | 20 | 126 | 11 | 84 | 7 | 116 | 10 |
| Österreich | 2 397 | 200 | 2 726 | 227 | 2 621 | 218 | 2 290 | 191 |
| Portugal | 63 | 5 | 10 | 1 | 67 | 6 | 84 | 7 |
| Schweden | 715 | 60 | 1 433 | 119 | 2 179 | 182 | 2 148 | 179 |
| Schweiz | 305 | 25 | 409 | 34 | 689 | 57 | 808 | 67 |
| Saargebiet ⁴⁾ | 334 | 28 | 442 | 37 | 807 | 68 | 859 | 71 |
| Sonstige Länder | 74 | 6 | 196 | 16 | 184 | 15 | 129 | 11 |
| Zusammen | 16 606 | 1 384 | 20 794 | 1 733 | 23 668 | 1 973 | 23 211 | 1 934 |
| vH des Absatzes | 24,9 | 24,9 | 25,8 | 25,8 | 27,1 | 27,1 | 24,7 | 24,7 |
| Absatz insgesamt | 66 700 | 5 559 | 80 693 | 6 724 | 87 347 | 7 279 | 94 012 | 7 835 |

*) Quelle: Deutsche Kohlenbergbau-Leitung, Essen. —¹⁾ Einschl. minderwertiger Brennstoffe. Ab 1950 einschl. Kleinverbraucher. —²⁾ Einschl. minderwertiger Brennstoffe. — ³⁾ Versand ab Zeche. — ⁴⁾ Einschl. Bunkerkohle für Antwerpen bzw. Rotterdam. —⁵⁾ Einschl. Nordafrika. — ⁶⁾ Bis März 1948 Inland.

13. Herstellung und Absatz von Halbzeugen, Walzwerks

(Lieferungen innerhalb des Bundesgebietes)

| Lfd. Nr. | Herstellung Absatz | Halbzeug ¹⁾ | Walzwerks | | | | | | |
|----------|--|------------------------|------------------------------------|-----------|------------------------------|--------------------------|----------------|---------------------|-----------|
| | | | Eisenbahn- oberbau- material | Formstahl | Breit- flansch- träger | Spund- wand- stahl | Stab- stahl | Universal- eisen | Bandstahl |
| 1 | Herstellung | 4 035 000 | 464 000 | 627 000 | 133 000 | 83 000 | 2 565 000 | 152 000 | 1 049 000 |
| | Absatz | | | | | | | | |
| | Lieferung innerhalb des Bundes- gebietes an | | | | | | | | |
| 2 | Landwirtschaft, einschl. Forst- und Jagdwirtschaft, Fischerei . . | — | 14 | 2 | 3 | — | 18 | — | 26 |
| 3 | Bergbau | 136 | 86 275 | 24 463 | 2 139 | 2 820 | 19 878 | 590 | 255 |
| 4 | davon: Steinkohlenbergbau . . . | 136 | 69 807 | 22 237 | 1 314 | 2 818 | 15 587 | 431 | 78 |
| 5 | Sonstiger Bergbau | — | 16 468 | 2 226 | 825 | 2 | 4 291 | 159 | 177 |
| 6 | Gewinnung und Verarbeitung von Steinen, Erden und grobkera- mischen Erzeugnissen | 21 | 1 966 | 448 | 77 | 19 | 6 707 | 44 | 31 |
| 7 | Energiewirtschaft (Elektrizitäts- Gas-, Wasser- und Fernheizwerke) | — | 770 | 233 | 92 | 6 181 | 6 437 | 26 | 7 |
| 8 | Eisenschaffende Industrie, Ver- schleiß und Instandsetzung . . . | 12 788 | 17 236 | 23 566 | 2 319 | 2 237 | 52 986 | 8 333 | 736 |
| 9 | Eisen-, Stahl- u. Tempergießereien | 42 | 248 | 22 | 23 | — | 2 609 | 116 | 188 |
| 10 | NE-Metalle, einschl. Schwer- und Leichtmetallgießereien | 9 245 | 566 | 298 | — | — | 3 285 | 400 | 1 |
| 11 | Stahlbau | 10 164 | 51 552 | 140 224 | 54 455 | 647 | 174 383 | 51 839 | 6 086 |
| 12 | davon: Stahl- und Eisenkonstruk- tionen | 1 787 | 4 043 | 120 234 | 49 180 | 581 | 136 456 | 38 122 | 1 336 |
| 13 | Weichen und Kreuzungen u. ä. | 338 | 45 952 | 401 | — | — | 3 941 | 2 868 | 17 |
| 14 | Wagonbau | 3 558 | 68 | 8 123 | 143 | — | 13 658 | 2 286 | 413 |
| 15 | Feld- und Industriebahn- wagen und Material hierfür | 3 566 | 615 | 2 084 | 86 | — | 3 831 | 7 420 | 56 |
| 16 | Dampfkessel, Feuerungs- Behälter- und Rohr- leitungsbau | 915 | 277 | 9 236 | 5 097 | — | 15 638 | 1 131 | 892 |
| 17 | Wärme-, Lüftungs- und gesundheitstechnische An- lagen | — | — | 126 | — | 66 | 862 | 12 | 3 379 |
| 18 | Maschinenbau | 19 743 | 3 627 | 35 720 | 9 539 | 402 | 145 010 | 20 950 | 5 027 |
| 19 | Schiffbau (einschl. Bootsbau) . . | 149 | 429 | 22 | 11 | — | 85 987 | 4 110 | 58 |
| 20 | davon: See- und Küstenschiffe . . | 149 | 341 | 22 | 11 | — | 81 414 | 3 700 | 58 |
| 21 | Binnenschiffe | — | 88 | — | — | — | 4 573 | 410 | — |
| 22 | Fahrzeugbau (ohne Waggon- und Lokomotivbau) | 2 503 | 124 | 1 848 | 806 | — | 26 386 | 10 250 | 20 022 |
| 23 | davon: Kraftfahrzeugkarosserien, -aufbauten, -anhänger und Bespannfahrzeuge | — | 10 | 1 366 | 24 | — | 1 611 | 281 | 248 |
| 24 | Krafträder und Motor- fahräder | — | — | 11 | — | — | 603 | 562 | 1 592 |
| 25 | Sonstiger Fahrzeugbau | 2 503 | 114 | 593 | 782 | — | 24 172 | 9 407 | 18 182 |
| 26 | Elektrotechnik | 817 | 759 | 769 | 480 | 72 | 13 126 | 609 | 9 584 |
| 27 | Feinmechanik und Optik | — | 5 | 25 | — | — | 682 | 8 | 71 |
| 28 | Kaltwalz- und Kaltziehwerke . . | 1 683 | 43 | 155 | 3 | — | 179 148 | 915 | 452 255 |
| 29 | davon: Kaltwalzwerke | 34 | 16 | 91 | 3 | — | 3 869 | 344 | 337 150 |
| 30 | Stabziehereien | 49 | — | 18 | — | — | 155 896 | 34 | 1 719 |
| 31 | Drahtziehereien | 1 461 | 27 | 46 | — | — | 19 062 | 58 | 2 166 |
| 32 | Präzisionsrohrziehereien | 139 | — | — | — | — | 96 | 205 | 69 800 |
| 33 | Hersteller von Leicht- profilen | — | — | — | — | — | 825 | 274 | 41 420 |
| 34 | Stahlverformung | 166 432 | 10 438 | 79 089 | 7 740 | 40 | 298 152 | 15 566 | 4 122 |
| 35 | davon: Schmiedestücke, Preß-, Zieh- u. Stanzteile, Federn | 157 763 | 8 883 | 180 | 155 | 40 | 113 970 | 8 826 | 2 087 |
| 36 | Schrauben, Norm- und Fassondrehteile | 941 | 42 | 329 | 130 | — | 134 191 | 57 | 257 |
| 37 | Sonstige Stahlverformung | 8 438 | 1 513 | 78 580 | 7 455 | — | 49 991 | 6 982 | 1 798 |
| 38 | Eisen-, Stahl-, Blech- und Metall- warenindustrie | 9 198 | 228 | 1 482 | 464 | — | 68 293 | 1 535 | 58 941 |
| 39 | davon: Blechwaren | 106 | 14 | 68 | — | — | 18 668 | 139 | 31 024 |
| 40 | Industrie verschiedener Eisen- und Stahlwaren | 4 405 | 148 | 1 246 | 426 | — | 21 748 | 597 | 3 897 |
| 41 | Feinblechpackungen | — | — | — | — | — | 31 | — | 5 |
| 42 | Schlösser u. Beschläge | 25 | — | 26 | 6 | — | 3 047 | 38 | 14 376 |
| 43 | Schneidwaren | 139 | — | — | — | — | 228 | 32 | 186 |
| 44 | Werkzeuge | 1 488 | 5 | 37 | — | — | 11 281 | 459 | 2 237 |
| 45 | Sonstige Eisen-, Stahl-, Blech- und Metallwaren- industrie | 3 042 | 59 | 85 | 32 | — | 5 292 | 270 | 7 227 |
| 46 | Mineralölverarbeitung und Kohlen- wertstoffindustrie | — | 405 | 319 | 91 | 214 | 921 | — | 1 |
| 47 | Chemische Grundindustrie | — | 3 695 | 3 282 | 388 | 327 | 7 487 | 548 | 1 205 |

¹⁾ Quellen: Statistisches Bundesamt, Außenstelle Düsseldorf, Eisen- und Stahlstatistik. Wirtschaftsvereinigung Eisen- und Stahl-
fuhr. — ²⁾ Einschl. geschweißte Rohre, geschweißte Flammrohre, Trommeln, Behälter und Kessel sowie sonstige bearbeitete Bleche

fertigerzeugnissen und Schmiedestücken im Jahre 1951*)

nach Abnehmergruppen; Angaben in t)

| fertigerzeugnisse | | | | | | | | Schmiedestücke | | | Ins- gesamt | Lfd. Nr. |
|-------------------|-------------------|-----------------|---|------------------------------------|----------------|-------------------------------|---------------|----------------------------------|--|---------------|----------------|-------------|
| Grob- bleche | Mittel- bleche | Fein- bleche | Verzinkte und verbleite Bleche | Weiß- bleche und Weißband | Walz- draht | Stahl- rohre ¹⁾ | zu- sammen | Freiform- schmiede- stücke | Rollendes Eisen- bahn- zeug ²⁾ | zu- sammen | | |
| 1 116 000 | 234 000 | 1 311 000 | 134 000 | 244 000 | 973 000 | 905 000 | 9 990 000 | 153 212 | 116 214 | 269 426 | 14 294 426 | 1 |
| — | — | 2 | 4 | — | — | 6 | 75 | — | — | — | 75 | 2 |
| 9 484 | 2 272 | 1 288 | 427 | — | 32 | 21 810 | 171 178 | 802 | 905 | 1 707 | 173 021 | 3 |
| 5 785 | 2 052 | 695 | 263 | — | 18 | 9 910 | 130 925 | 802 | 905 | 1 707 | 173 021 | 4 |
| 3 649 | 220 | 688 | 164 | — | 14 | 11 400 | 40 253 | — | — | — | — | 5 |
| 660 | 320 | 158 | 815 | 2 | 1 159 | 406 | 12 807 | 80 | 5 | 85 | 12 863 | 6 |
| 408 | 112 | 380 | 455 | 60 | — | 47 752 | 62 893 | 71 | — | 71 | 62 964 | 7 |
| 17 674 | 1 638 | 2 808 | 1 086 | — | 1 700 | 6 874 | 139 193 | 16 877 | 1 231 | 17 608 | 169 589 | 8 |
| 686 | 120 | 1 049 | 4 | — | 20 | 101 | 5 116 | 1 984 | — | 1 984 | 7 142 | 9 |
| 1 180 | 80 | 523 | 48 | 99 | 64 | 469 | 7 013 | — | — | — | 16 258 | 10 |
| 171 784 | 23 932 | 28 443 | 13 252 | — | 554 | 48 457 | 765 558 | 4 015 | 2 737 | 6 752 | 782 474 | 11 |
| 67 439 | 8 983 | 13 881 | 9 243 | — | 549 | 1 498 | 452 114 | 611 | 84 | 695 | 454 596 | 12 |
| 981 | 423 | 22 | — | — | — | — | 54 605 | — | — | — | 54 943 | 13 |
| 16 159 | 2 535 | 3 458 | 67 | — | — | 909 | 47 815 | 26 | 2 649 | 2 675 | 54 048 | 14 |
| 5 474 | 2 239 | 788 | 28 | — | — | 29 | 22 650 | 1 | 4 | 5 | 26 221 | 15 |
| 80 216 | 8 578 | 4 037 | 709 | — | 5 | 45 205 | 171 018 | 3 331 | — | 3 331 | 175 264 | 16 |
| 1 466 | 1 174 | 6 257 | 3 205 | — | — | 816 | 17 356 | 46 | — | 46 | 17 402 | 17 |
| 109 181 | 31 673 | 46 121 | 2 233 | 100 | 178 | 16 022 | 425 783 | 59 739 | 6 597 | 66 336 | 511 862 | 18 |
| 197 150 | 5 849 | 1 351 | 1 179 | — | — | 10 689 | 286 813 | 7 279 | — | 7 279 | 294 241 | 19 |
| 183 212 | 3 397 | 905 | 1 072 | — | — | 10 240 | 264 380 | 7 279 | — | 7 279 | 294 241 | 20 |
| 13 948 | 2 452 | 446 | 107 | — | — | 449 | 22 463 | — | — | — | — | 21 |
| 5 270 | 7 450 | 157 556 | 717 | 67 | 20 | 466 | 230 982 | 209 | — | 209 | 233 694 | 22 |
| 893 | 1 681 | 21 258 | 263 | — | — | 6 | 27 541 | 209 | — | 209 | 27 750 | 23 |
| 490 | 366 | 3 387 | — | — | — | — | 6 989 | — | — | — | 6 989 | 24 |
| 3 887 | 5 403 | 132 911 | 454 | 67 | 20 | 460 | 196 452 | — | — | — | 196 955 | 25 |
| 7 708 | 3 019 | 108 813 | 750 | 136 | — | 859 | 146 184 | 9 836 | — | 9 836 | 150 837 | 26 |
| 55 | 33 | 1 438 | 55 | 154 | 7 | — | 2 508 | 1 | — | 1 | 2 509 | 27 |
| 1 869 | 426 | 3 633 | 20 | 5 | 710 954 | 71 382 | 1 420 302 | 678 | 1 | 679 | 1 422 664 | 28 |
| 69 | 114 | 414 | — | 2 | 17 733 | — | 359 495 | 653 | 1 | 653 | 360 182 | 29 |
| 14 | — | 23 | — | — | 26 513 | — | 183 217 | — | — | — | 183 266 | 30 |
| 110 | 81 | 280 | 18 | 3 | 667 115 | — | 688 863 | 26 | — | 26 | 690 350 | 31 |
| 1 180 | 281 | 211 | — | — | 426 | 71 382 | 143 681 | — | — | — | 143 720 | 32 |
| — | — | 2 755 | 5 | — | 167 | — | 46 146 | — | — | — | 46 146 | 33 |
| 18 594 | 10 336 | 10 921 | 261 | 40 | 24 080 | 7 811 | 481 690 | 1 084 | — | 1 084 | 649 156 | 34 |
| 9 310 | 6 359 | 7 836 | 22 | 14 | 1 150 | 7 195 | 165 707 | 1 028 | — | 1 028 | 324 488 | 35 |
| 266 | 126 | 113 | 119 | — | 16 554 | 1 | 152 185 | 6 | — | 6 | 152 432 | 36 |
| 4 018 | 3 851 | 2 972 | 120 | 26 | 6 376 | 115 | 163 798 | — | — | — | 172 236 | 37 |
| 29 517 | 18 887 | 281 185 | 10 051 | 154 575 | 9 405 | 1 497 | 636 028 | 769 | — | 769 | 645 995 | 38 |
| 12 595 | 8 338 | 168 888 | 7 366 | 12 552 | 395 | 9 | 258 054 | 30 | — | 30 | 258 190 | 39 |
| 14 222 | 6 470 | 42 830 | 1 863 | 896 | 5 666 | 81 | 110 080 | 1 | — | 1 | 114 486 | 40 |
| — | — | 2 504 | 99 | 139 017 | — | — | 141 656 | — | — | — | 141 656 | 41 |
| 1 498 | 492 | 2 286 | 53 | 10 | 1 916 | — | 23 697 | — | — | — | 23 722 | 42 |
| 12 | — | 5 | 1 | — | 120 | 1 222 | 1 806 | — | — | — | 1 938 | 43 |
| 149 | 19 | 3 359 | 6 | — | 88 | 77 | 17 717 | 181 | — | 181 | 19 386 | 44 |
| 1 041 | 3 568 | 61 363 | 663 | 2 109 | 1 220 | 98 | 83 018 | 557 | — | 557 | 86 617 | 45 |
| 823 | 22 | 28 | 47 | — | — | 2 485 | 4 856 | 77 | — | 77 | 4 933 | 46 |
| 5 640 | 698 | 2 627 | 659 | 746 | 4 | 5 908 | 33 209 | 1 577 | 76 | 1 653 | 34 862 | 47 |

Industrie, Auftragsstelle Walzstahl. — ¹⁾ Zum Absatz bestimmt an Warmwalzwerke, Schmieden, sonstige Verarbeiter und für Aus-
 der Rohrwerke und Kumpelleien. — ²⁾ Auch gewalzt.

13. Herstellung und Absatz von Halbzeugen, Walzwerks

(Lieferungen innerhalb des Bundesgebietes)

| Lfd. Nr. | Herstellung Absatz | Halbzeug ¹⁾ | Walzwerks | | | | | | |
|----------|---|------------------------|------------------------------------|-----------|------------------------------|--------------------------|----------------|---------------------|-----------|
| | | | Eisenbahn- oberbau- material | Formstahl | Breit- flansch- träger | Spund- wand- stahl | Stab- stahl | Universal- eisen | Bandstahl |
| 1 | noch: Lieferung innerhalb des Bundesgebietes an Kunststoff- und chemisch-technische Fertigung | — | 106 | 340 | 375 | 35 | 659 | 121 | 137 |
| 2 | Herstellung von Musikinstrumenten, Spielwaren, Turn- und Sportgeräten | — | — | — | — | — | 11 | — | 5 |
| 3 | Nahrungs- und Genußmittelgewerbe | — | 232 | 439 | 329 | 183 | 209 | 4 | 394 |
| 4 | Bau-, Ausbau- und Baufahrtsgewerbe (ohne Bauhandwerk) | 4 | 593 | 3 525 | 332 | 11 075 | 129 019 | 4 | 135 |
| 5 | Binnenstahlhandel | 28 660 | 26 990 | 228 048 | 47 526 | 694 | 694 007 | 16 689 | 30 983 |
| 6 | Handwerk | — | 37 | 989 | 76 | 328 | 10 279 | 23 | 44 |
| 7 | davon: Bauhandwerk | — | 29 | 815 | 76 | 328 | 9 312 | 21 | — |
| 8 | Sonstiges Handwerk | — | 8 | 174 | — | — | 967 | 2 | 44 |
| 9 | Deutsche Bundespost | — | 3 | — | 52 | — | 839 | — | 9 |
| 10 | Deutsche Bundesbahn | 92 | 78 073 | 2 446 | 193 | 263 | 14 656 | 174 | 199 |
| 11 | Schienenbahnen (ohne Deutsche Bundesbahn) | — | 29 381 | 37 | 2 | — | 189 | 55 | 2 |
| 12 | Straßen-, Wasser- und Hafenwesen | — | 5 984 | 288 | 118 | 31 298 | 2 903 | 73 | 19 |
| 13 | Luftverkehr, einschl. Flughäfen | — | — | — | — | — | — | 22 | 20 |
| 14 | Öffentliche Verwaltung | — | 200 | 116 | 369 | 1 273 | 3 405 | 68 | — |
| 15 | Besatzungsmächte | — | 466 | 607 | 80 | 46 | 8 266 | 47 | 142 |
| 16 | Sonstige Abnehmer ⁴⁾ | 25 | 1 886 | 2 433 | 561 | 568 | 6 799 | 1 077 | 5 525 |
| 17 | Edelstahl | 304 705 | — | — | — | — | 253 195 | — | 25 083 |
| 18 | Absatz innerhalb d. Bundesgebietes | 566 407 | 322 329 | 551 215 | 128 616 | 58 722 | 2 195 911 | 134 691 | 621 263 |
| 19 | Interzonenhandel (Sowjetische Besatzungszone) | — | 695 | 2 679 | 582 | — | 1 021 | 271 | 190 |
| 20 | Interzonenhandel (Sowjetische Besatzungszone) Edelstahl | — | — | — | — | — | 131 | — | — |
| 21 | Absatz innerhalb Deutschlands | 566 407 | 323 024 | 553 894 | 129 198 | 58 722 | 2 197 063 | 134 962 | 621 453 |
| 22 | Ausfuhr (ohne Edelstahl) | 24 807 | 141 898 | 73 443 | 7 939 | 27 539 | 368 717 | 13 206 | 72 565 |
| 23 | Ausfuhr Edelstahl | 2 287 | — | — | — | — | 21 444 | — | 95 |
| 24 | Absatz Inland und Ausland | 593 501 | 464 922 | 627 337 | 137 137 | 86 261 | 2 587 224 | 148 168 | 694 113 |
| 25 | Vorprodukte | 3 543 370 | — | — | — | — | 4 832 | 4 761 | 311 786 |
| 26 | Absatz insgesamt | 4 136 871 | 464 922 | 627 337 | 137 137 | 86 261 | 2 592 056 | 152 929 | 1 005 899 |

¹⁾ Zum Absatz bestimmt an Warmwalzwerke, Schmieden, sonstige Verarbeiter und für Ausfuhr. — ²⁾ Einschl. geschweißte Rohre, gewalzt. — ⁴⁾ Einschl. Berlin (Westsektoren).

Schuhindustrie

14. Rohstoffverbrauch 1950—1952

| Art | Maß- einheit | 1950 | 1951 | 1951 | | | | 1952 |
|---|-----------------|---------|---------|-------------|---------|---------|---------|---------|
| | | | | I. | II. | III. | IV. | I. |
| | | | | Vierteljahr | | | | |
| Oberleder einschl. Fahlieder . . . | 1 000 qm | 2 528,3 | 2 462,4 | 713,8 | 560,8 | 480,9 | 726,9 | 589,3 |
| Futterleder | 1 000 qm | 592,4 | 558,2 | 143,6 | 111,9 | 110,8 | 191,9 | 150,2 |
| Unterleder einschl. Rahmen und Keder . . . | t | 5 262,1 | 5 186,8 | 1 387,1 | 1 081,4 | 1 155,3 | 1 563,0 | 1 060,4 |

fertigerzeugnissen und Schmiedestücken im Jahre 1951

nach Abnehmergruppen; Angaben in t)

| fertigerzeugnisse | | | | | | | | Schmiedestücke | | | Ins- gesamt | Lfd. Nr. |
|-------------------|-------------------|-----------------|---|------------------------------------|----------------|-------------------------------|---------------|----------------------------------|--|---------------|----------------|-------------|
| Grob- bleche | Mittel- bleche | Fein- bleche | Verzinkte und verbleite Bleche | Weiß- bleche und Weißband | Walz- draht | Stahl- rohre ^{*)} | zu- sammen | Freiform- schmiede- stücke | Rollendes Eisen- bahn- zeug ^{*)} | zu- sammen | | |
| 250 | 17 | 71 | 351 | — | — | 2 025 | 4 487 | — | — | — | 4 487 | 1 |
| 1 | — | 249 | — | 4 986 | — | 3 | 5 205 | — | — | — | 5 205 | 2 |
| 184 | 33 | 111 | 62 | 2 402 | — | 1 008 | 5 590 | — | — | — | 5 590 | 3 |
| 482 | 74 | 158 | 390 | — | 2 005 | 230 | 148 012 | 8 | — | 8 | 148 024 | 4 |
| 148 434 | 37 058 | 155 732 | 76 526 | 6 377 | 8 517 | 280 858 | 1 758 439 | 33 282 | — | 33 282 | 1 820 381 | 5 |
| 71 | 65 | 248 | 573 | 1 | 922 | 1 | 13 657 | 5 | — | 5 | 13 662 | 6 |
| — | 16 | 35 | 119 | — | 858 | — | 11 609 | 5 | — | 5 | 13 662 | 7 |
| 71 | 49 | 213 | 454 | 1 | 84 | 1 | 2 048 | — | — | — | 1 799 | 8 |
| — | — | 41 | 323 | — | — | 532 | 1 799 | — | — | — | 1 799 | 9 |
| 5 375 | 1 708 | 3 315 | 478 | — | — | 13 046 | 119 926 | 220 | 44 615 | 44 835 | 164 853 | 10 |
| 345 | 45 | 85 | 5 | — | — | 701 | 30 847 | — | 2 038 | 2 038 | 32 885 | 11 |
| 1 308 | 93 | 66 | 6 | — | 31 | 729 | 42 911 | 1 | 187 | 188 | 43 099 | 12 |
| 66 | 40 | — | — | — | — | — | 148 | — | — | — | 148 | 13 |
| 58 | — | 18 | 190 | — | — | 423 | 6 060 | — | — | — | 6 060 | 14 |
| 521 | 254 | 743 | 488 | — | — | 102 | 11 762 | — | — | — | 11 762 | 15 |
| 1 350 | 596 | 2 765 | 558 | 23 | 46 | 12 125 | 36 312 | 2 841 | 3 763 | 6 604 | 42 941 | 16 |
| 10 156 | 10 047 | 25 786 | — | — | 57 171 | 8 720 | 390 158 | 7 446 | — | 7 446 | 702 309 | 17 |
| 740 153 | 156 897 | 837 182 | 111 943 | 169 723 | 816 869 | 561 987 | 7 407 501 | 142 281 | 62 155 | 204 436 | 8 178 344 | 18 |
| 3 249 | 455 | 695 | 60 | — | — | 3 406 | 13 303 | 261 | 649 | 910 | 14 213 | 19 |
| — | — | — | — | — | — | 140 | 271 | — | — | — | 271 | 20 |
| 743 402 | 157 352 | 837 877 | 112 003 | 169 723 | 816 869 | 565 533 | 7 421 075 | 142 542 | 62 804 | 205 346 | 8 192 828 | 21 |
| 256 648 | 62 485 | 184 693 | 19 587 | 49 628 | 140 511 | 290 609 | 1 709 468 | 20 389 | 33 780 | 54 169 | 1 788 444 | 22 |
| 1 698 | 760 | 2 068 | — | — | 949 | 2 850 | 29 664 | 173 | — | 173 | 32 124 | 23 |
| 1 001 748 | 220 597 | 1 024 638 | 131 590 | 219 351 | 958 329 | 858 792 | 9 160 207 | 163 104 | 96 584 | 259 688 | 10 013 396 | 24 |
| 24 314 | 8 706 | 37 168 | — | — | 2 343 | 616 | 394 526 | — | — | — | 3 937 896 | 25 |
| 1 026 062 | 229 303 | 1 061 806 | 131 590 | 219 351 | 960 672 | 859 408 | 9 554 733 | 163 104 | 96 584 | 259 688 | 13 951 292 | 26 |

geschweißte Flammrohre, Trommeln, Behälter und Kessel sowie sonstige bearbeitete Bleche der Rohrwerke und Kümpeleien. — *) Auch

15. Garnverbrauch der Gespinstverarbeiter in der Textilindustrie

(Tonnen)

| Betriebsarten | 1949 | 1950 | 1951 | 1952 | | |
|---------------------------------------|-------|-------|-------|--------------------|-------|--------|
| | | | | 1. Halbjahr | Juli | August |
| | | | | Monatsdurchschnitt | | |
| Wollwebereien | 1 910 | 2 558 | 2 773 | 2 055 | 2 461 | 2 434 |
| Baumwollwebereien | 4 326 | 5 787 | 6 787 | 5 897 | 6 269 | 6 436 |
| Leinen- und Schwerwebereien | 606 | 588 | 632 | 505 | 530 | 450 |
| Seiden- und Samtwebereien | 1 436 | 1 867 | 1 938 | 1 630 | 1 844 | 1 749 |
| Wirkereien und Strickereien | . | 470 | 596 | 500 | 539 | 556 |
| Sonstige Betriebsarten | 2 523 | 3 255 | 4 653 | 4 874 | 4 590 | 4 899 |

16. Bestand an wichtigen maschinellen Betriebsmitteln in

| Lfd. Nr. | Hauptfachgebiet | | Einsatzfähige | | | | | | | |
|----------|--|----------|-----------------|-----------------|------------------------------------|-----------------|----------------------|----------------|-----------------|----------------|
| | | | insgesamt | | | | | | | |
| | | | Nähmaschinen | | Spezial-nähmaschinen ¹⁾ | | Zuschneide-maschinen | | Bügel-maschinen | |
| | | | 1951 | 1952 | 1951 | 1952 | 1951 | 1952 | 1951 | 1952 |
| 1 | Bekleidungsindustrie | Stück vH | 40 756 100,0 | 43 688 100,0 | 11 228 100,0 | 12 943 100,0 | 2 459 100,0 | 2 847 100,0 | 1 607 100,0 | 1 738 100,0 |
| | darunter Hersteller von | | | | | | | | | |
| 2 | Herren- und Knabenoberbekleidung (ohne Leder- u. Gummibekleidung) . . | Stück vH | 18 837 31,5 | 13 314 30,5 | 4 142 36,9 | 4 743 36,6 | 792 32,2 | 831 29,2 | 817 50,8 | 899 51,7 |
| 3 | Regenschutz- u. Gummibekleidung . . | Stück vH | 278 0,7 | 237 0,5 | 45 0,4 | 49 0,4 | 38 1,3 | 32 1,1 | 4 0,2 | 2 0,1 |
| 4 | Uniformen | Stück vH | 588 1,4 | 705 1,6 | 111 1,0 | 168 1,3 | 89 3,6 | 43 1,5 | 22 1,4 | 32 1,8 |
| 5 | Arbeits-, Berufs- und Spezial-bekleidung | Stück vH | 3 458 8,5 | 4 111 9,4 | 968 8,6 | 1 205 9,3 | 210 8,5 | 274 9,6 | 80 5,0 | 94 5,4 |
| 6 | Damenoberbekleidung (einschl. Kinderbekleidung) | Stück vH | 7 390 18,1 | 7 900 18,1 | 1 264 11,3 | 1 578 12,2 | 411 16,7 | 561 19,7 | 72 4,5 | 74 4,3 |
| 7 | Wäsche und Frauenberufsbekleidung (einschl. Haus- u. Gartenkleidung) . . | Stück vH | 12 576 30,9 | 13 088 30,0 | 3 342 29,8 | 3 656 28,2 | 674 27,4 | 759 26,7 | 581 36,2 | 602 34,6 |
| 8 | Sterbewäsche | Stück vH | 20 0,1 | 39 0,1 | 10 0,1 | 20 0,2 | 7 0,3 | 7 0,2 | 2 0,1 | 2 0,1 |
| 9 | Krawatten und Schals | Stück vH | 619 1,5 | 928 2,1 | 156 1,4 | 237 1,8 | 64 2,6 | 93 3,3 | 1 0,1 | 11 0,6 |
| 10 | Hosenträgern | Stück vH | 284 0,7 | 363 0,8 | 120 1,1 | 145 1,1 | 2 0,1 | 4 0,1 | — | — |
| 11 | Hüten | Stück vH | 200 0,5 | 220 0,5 | 236 2,1 | 239 1,8 | 48 1,7 | 44 1,5 | 2 0,1 | 1 0,1 |
| 12 | Mützen | Stück vH | 388 1,0 | 497 1,1 | 173 1,5 | 205 1,6 | 28 1,1 | 35 1,2 | 9 0,6 | 10 0,6 |
| 13 | Schirmen | Stück vH | 463 1,1 | 528 1,2 | 61 0,5 | 67 0,5 | 53 2,2 | 60 2,1 | 8 0,5 | 6 0,3 |
| 14 | Stepp- und Daunendecken | Stück vH | 237 0,6 | 281 0,6 | 61 0,5 | 93 0,7 | 10 0,4 | 8 0,1 | 4 0,2 | — |
| 15 | Matratzen | Stück vH | 217 0,5 | 312 0,7 | 141 1,3 | 105 0,8 | 18 0,7 | 22 0,8 | — | — |

¹⁾ z. B. Knopflochmaschinen, Hohlraummaschinen, Spezialnähmaschinen für Lederbekleidung. — ²⁾ z. B. Füllmaschinen, Reinigungs-

17. Spinnspindeln und Webstühle in der Textilindustrie

| Fachbereich | August 1950 | | | | April 1951 | | | April 1952 | | |
|--|----------------|--------------------------------------|--------------------------|----------------|--------------------------------------|--------------------------|-------------------|--------------------------------------|--------------------------|-------------------|
| | Betriebsbereit | | Repa- ratur- fähig | Betriebsbereit | | Repa- ratur- fähig | Betriebsbereit | | Repa- ratur- fähig | |
| | ins- gesamt | davon mit Arbeitern besetzt | | ins- gesamt | davon mit Arbeitern besetzt | | ins- gesamt | davon mit Arbeitern besetzt | | |
| Spinnspindeln | | | | | | | | | | |
| Spinnstoffverarbeiter . | Stück | 2 761 420 | 2 655 412 | 384 273 | 3 033 109 | 2 944 158 | 277 073 | 3 186 443 | 2 990 074 | 182 711 |
| darunter | vH | 100,0 | 100,0 | 100,0 | 100,0 | 100,0 | 100,0 | 100,0 | 100,0 | 100,0 |
| Kammgarnspinnereien | Stück | 149 332 | 146 358 | 15 688 | 167 620 | 165 964 | 9 056 | 183 236 | 181 986 | 5 892 |
| | vH | 5,4 | 5,5 | 4,1 | 5,5 | 5,6 | 3,3 | 5,8 | 6,1 | 3,2 |
| Streichgarnspinnereien | Stück | 286 987 | 275 351 | 10 504 | 319 840 | 312 043 | 6 150 | 289 847 | 249 211 | 5 702 |
| | vH | 10,4 | 10,4 | 2,7 | 10,5 | 10,6 | 2,2 | 9,1 | 8,3 | 3,1 |
| Drei- und Vier- zylinderspinnereien | Stück | 2 154 600 | 2 079 983 | 883 581 | 2 359 271 | 2 294 228 | 244 709 | 2 485 874 | 2 353 850 | 156 804 |
| | vH | 78,0 | 78,3 | 86,8 | 77,8 | 77,9 | 88,3 | 78,0 | 78,7 | 86,5 |
| Zweizylinder- und Vigognespinnereien | Stück | 84 197 | 76 984 | 8 630 | 106 873 | 100 696 | 2 536 | 107 824 | 98 399 | . |
| | vH | 3,0 | 2,9 | 2,2 | 3,5 | 3,4 | 0,2 | 3,1 | 3,3 | . |
| Webstühle | | | | | | | | | | |
| Gespinnstverarbeiter . | Stück | 97 323 | 86 235 | 8 162 | 97 465 | 88 655 | 5 621 | 105 529 | 89 053 | 4 744 |
| darunter | vH | 100,0 | 100,0 | 100,0 | 100,0 | 100,0 | 100,0 | 100,0 | 100,0 | 100,0 |
| Tuch- und Kleider- stoffwebereien . . . | Stück | 9 527 | 8 470 | 437 | 10 212 | 9 502 | 817 | 10 256 | 8 446 | 192 |
| | vH | 9,8 | 9,8 | 5,4 | 10,5 | 10,7 | 5,6 | 9,7 | 9,5 | 4,0 |
| Baumwollwebereien | Stück | 48 837 | 43 471 | 5 055 | 51 605 | 47 184 | 3 340 | 52 256 | 45 404 | 2 876 |
| | vH | 50,2 | 50,4 | 61,9 | 52,8 | 53,2 | 59,4 | 49,5 | 51,0 | 60,6 |
| Schmalwebereien u. Flechtartikelindustrie | Stück | 4 041 | 3 927 | 272 | 75 ¹⁾ | 53 ¹⁾ | 11 ¹⁾ | 5 824 ²⁾ | 5 495 ²⁾ | 210 ²⁾ |
| | vH | 4,2 | 4,6 | 3,3 | 0,0 ¹⁾ | 0,0 ¹⁾ | 0,0 ¹⁾ | 5,5 ²⁾ | 6,1 ²⁾ | 4,4 ²⁾ |
| Leinen- und Schwerwebereien . . | Stück | 8 010 | 2 043 | 479 | 3 011 | 2 223 | 496 | 3 449 | 2 202 | 344 |
| | vH | 2,7 | 2,4 | 5,9 | 3,1 | 2,5 | 8,8 | 3,3 | 2,5 | 7,3 |
| Seiden- und Samt- webereien | Stück | 25 893 | 22 796 | 1 281 | 26 148 | 23 851 | 988 | 26 353 | 20 994 | 794 |
| | vH | 26,1 | 26,4 | 15,7 | 26,8 | 26,9 | 17,6 | 25,0 | 23,6 | 16,7 |

¹⁾ Ohne Bandwebstühle — ²⁾ Einschl. Bandwebstühle in Betrieben mit 120 000 DM Umsatz und darüber, geschätzt.

der Bekleidungsindustrie Ende März 1951 und Ende März 1952

| Maschinen | | | | | | | | | | | | Lfd. Nr. |
|-------------------------------------|----------------|------------------|-----------------|--|-----------------|--------------------------|----------------|---------------------|----------------|-------------------------------------|----------------|-------------|
| Sonstige Maschinen ¹⁾ | | davon eingesetzt | | | | | | | | | | |
| | | Nähmaschinen | | Spezial- nähmaschinen ²⁾ | | Zuschneide- maschinen | | Bügel- maschinen | | Sonstige Maschinen ³⁾ | | |
| | | | | | | | | | | | | |
| 1951 | 1952 | 1951 | 1952 | 1951 | 1952 | 1951 | 1952 | 1951 | 1952 | 1951 | 1952 | |
| 2 037 100,0 | 2 272 100,0 | 35 883 100,0 | 37 417 100,0 | 9 660 100,0 | 11 278 100,0 | 2 238 100,0 | 2 624 100,0 | 1 479 100,0 | 1 620 100,0 | 1 797 100,0 | 2 049 100,0 | 1 |
| 365 17,9 | 341 15,0 | 11 492 32,0 | 11 708 31,3 | 3 799 39,3 | 4 321 38,3 | 740 33,1 | 777 29,6 | 761 51,6 | 856 52,8 | 335 18,6 | 328 16,0 | 2 |
| 5 0,2 | 3 0,1 | 249 0,7 | 195 0,5 | 43 0,4 | 46 0,4 | 27 1,2 | 28 1,1 | 3 0,2 | 1 0,1 | 4 0,2 | 2 0,1 | 3 |
| 10 0,5 | 6 0,3 | 474 1,3 | 590 1,6 | 96 1,0 | 152 1,3 | 38 1,7 | 42 1,6 | 21 1,4 | 32 2,0 | 10 0,6 | 6 0,3 | 4 |
| 127 6,2 | 148 6,5 | 2 911 8,1 | 3 455 9,2 | 802 8,3 | 1 041 9,2 | 179 8,0 | 238 9,1 | 71 4,8 | 75 4,6 | 106 5,9 | 121 5,9 | 5 |
| 214 10,5 | 196 8,6 | 6 738 18,8 | 6 889 18,4 | 1 103 11,4 | 1 395 12,4 | 379 16,9 | 529 20,2 | 68 4,6 | 66 4,1 | 206 11,5 | 183 8,9 | 6 |
| 660 32,4 | 749 33,0 | 11 078 30,9 | 11 043 29,5 | 2 740 28,4 | 3 075 27,3 | 627 28,0 | 711 27,1 | 526 36,6 | 552 34,3 | 659 30,7 | 659 32,2 | 7 |
| 5 0,2 | 9 0,4 | 19 0,1 | 35 0,1 | 10 0,1 | 19 0,2 | 6 0,3 | 6 0,2 | 1 0,1 | 1 0,1 | 5 0,3 | 8 0,4 | 8 |
| 25 1,2 | 25 1,1 | 490 1,4 | 737 2,0 | 121 1,3 | 206 1,8 | 59 2,6 | 86 3,3 | 1 0,1 | 11 0,7 | 17 0,9 | 21 1,0 | 9 |
| 15 0,7 | 14 0,6 | 234 0,7 | 221 0,6 | 77 0,8 | 87 0,8 | 2 0,1 | 4 0,2 | — | — | 15 0,8 | 14 0,7 | 10 |
| 91 4,5 | 117 5,1 | 155 0,4 | 158 0,4 | 127 1,3 | 143 1,3 | 20 0,9 | 20 0,8 | 2 0,1 | 1 0,1 | 75 4,2 | 92 4,5 | 11 |
| 42 2,1 | 25 1,1 | 272 0,8 | 457 1,2 | 145 1,5 | 184 1,6 | 26 1,2 | 33 1,3 | 9 0,6 | 10 0,6 | 98 2,1 | 21 1,0 | 12 |
| 87 4,3 | 77 3,4 | 379 1,1 | 468 1,3 | 54 0,6 | 50 0,4 | 46 2,1 | 55 2,1 | 8 0,6 | 6 0,4 | 32 1,8 | 72 3,5 | 13 |
| 142 7,0 | 177 7,8 | 219 0,6 | 219 0,6 | 59 0,6 | 82 0,7 | 10 0,4 | 3 0,1 | 3 0,2 | — | 126 7,0 | 160 7,8 | 14 |
| 222 10,9 | 293 12,9 | 196 0,5 | 282 0,8 | 128 1,3 | 95 0,8 | 14 0,6 | 21 0,8 | — | — | 206 11,5 | 276 13,5 | 15 |

maschinen.

18. Ledererzeugende Industrie

a) Zugang, Verbrauch und Bestand an ausgewählten Gerbstoffen

| Gerbstoffart | Maßeinheit | 1949 | 1950 | 1951 | 1951 | | | | 1952 |
|--|-----------------|-------|-------|-------|-------------|-------|-------|-------|-------|
| | | | | | I. | II. | III. | IV. | I. |
| | | | | | Vierteljahr | | | | |
| Zugang | | | | | | | | | |
| Einheimische Rinden | | | | | | | | | |
| Fichtenrinde | t eff. | 2 336 | 1 543 | 1 800 | 133 | 270 | 1 136 | 261 | 30 |
| Eichenrinde | t eff. | 3 513 | 2 015 | 2 256 | 202 | 695 | 1 094 | 265 | 28 |
| Eingeführte Gerbmittel | | | | | | | | | |
| Quebrachoextrakte | t Reingerbstoff | 1 075 | 1 303 | 1 170 | 313 | 283 | 307 | 267 | 419 |
| Sonstige Extrakte | t Reingerbstoff | 2 284 | 2 191 | 1 630 | 579 | 339 | 322 | 390 | 459 |
| Sonstige Gerbstoffe | t Reingerbstoff | 1 065 | 644 | 732 | 233 | 199 | 129 | 171 | 78 |
| Künstliche Gerbmittel inländischer Herkunft | | | | | | | | | |
| Tanigane | t Reingerbstoff | 893 | 1 094 | 1 339 | 439 | 238 | 288 | 374 | 268 |
| Verbrauch | | | | | | | | | |
| Einheimische Rinden | | | | | | | | | |
| Fichtenrinde | t eff. | 3 450 | 1 638 | 1 294 | 381 | 263 | 306 | 344 | 356 |
| Eichenrinde | t eff. | 3 071 | 2 333 | 2 111 | 646 | 385 | 534 | 546 | 537 |
| Eingeführte Gerbmittel | | | | | | | | | |
| Quebrachoextrakte | t Reingerbstoff | 741 | 1 081 | 1 201 | 354 | 240 | 304 | 303 | 347 |
| Sonstige Extrakte | t Reingerbstoff | 2 006 | 1 979 | 1 593 | 475 | 356 | 336 | 426 | 412 |
| Sonstige Gerbstoffe | t Reingerbstoff | 758 | 560 | 778 | 243 | 190 | 164 | 181 | 133 |
| Künstliche Gerbmittel inländischer Herkunft | | | | | | | | | |
| Tanigane | t Reingerbstoff | 927 | 1 041 | 1 271 | 380 | 279 | 284 | 328 | 304 |
| Bestand am Ende des Berichtszeitraumes | | | | | | | | | |
| Einheimische Rinden | | | | | | | | | |
| Fichtenrinde | t eff. | 1 356 | 1 111 | 1 624 | 886 | 877 | 1 707 | 1 624 | 1 301 |
| Eichenrinde | t eff. | 1 901 | 1 305 | 1 447 | 955 | 1 171 | 1 727 | 1 447 | 942 |
| Eingeführte Gerbmittel | | | | | | | | | |
| Quebrachoextrakte | t Reingerbstoff | 293 | 485 | 415 | 431 | 461 | 452 | 415 | 489 |
| Sonstige Extrakte | t Reingerbstoff | 338 | 546 | 534 | 620 | 592 | 571 | 534 | 589 |
| Sonstige Gerbstoffe | t Reingerbstoff | 189 | 226 | 242 | 250 | 281 | 252 | 242 | 187 |
| Künstliche Gerbmittel inländischer Herkunft | | | | | | | | | |
| Tanigane | t Reingerbstoff | 76 | 121 | 177 | 188 | 132 | 132 | 177 | 143 |

18. Ledererzeugende Industrie

b) Zugang, Einarbeitung und Bestand an Häuten und Fellen

| Art | Maßeinheit | 1949 | 1950 | 1951 | 1951 | | | | 1952 |
|---|---------------|----------|----------|----------|-------------|---------|---------|---------|---------|
| | | | | | I. | II. | III. | IV. | I. |
| | | | | | Vierteljahr | | | | |
| Kalbfelle | | | | | | | | | |
| Zugang | t Grüngewicht | 270,1 | 214,6 | 270,7 | 88,0 | 62,1 | 61,3 | 59,3 | 46,6 |
| davon | | | | | | | | | |
| Inlandware | t Grüngewicht | . | 179,2 | 268,9 | 87,5 | 60,8 | 61,3 | 59,3 | 45,9 |
| Auslandware | t Grüngewicht | . | 35,4 | 1,8 | 0,5 | 1,3 | — | — | 0,7 |
| Einarbeitung | t Grüngewicht | 286,7 | 215,1 | 261,9 | 78,2 | 64,8 | 64,3 | 54,6 | 40,7 |
| Bestand ¹⁾ | t Grüngewicht | 17,4 | 13,8 | 22,8 | 26,9 | 21,1 | 18,1 | 22,8 | 28,8 |
| Rindhäute (einschl. Wildhäute und Kipse) | | | | | | | | | |
| Zugang | t Grüngewicht | 23 326,4 | 27 262,9 | 25 689,3 | 7 442,1 | 5 305,0 | 5 749,5 | 7 192,7 | 7 598,6 |
| davon | | | | | | | | | |
| Inlandware | t Grüngewicht | . | 17 028,7 | 17 975,3 | 4 685,4 | 3 358,8 | 4 644,2 | 5 286,9 | 4 670,4 |
| Auslandware | t Grüngewicht | . | 10 234,2 | 7 714,0 | 2 756,7 | 1 946,2 | 1 105,3 | 1 905,8 | 2 928,2 |
| Einarbeitung | t Grüngewicht | 22 676,2 | 26 413,7 | 26 478,7 | 7 748,4 | 5 649,1 | 6 130,8 | 6 950,4 | 7 371,2 |
| Bestand ¹⁾ | t Grüngewicht | 2 402,1 | 3 180,6 | 2 501,3 | 3 047,6 | 2 661,9 | 2 283,9 | 2 501,3 | 2 738,5 |
| Sonstige Häute und Felle (Schweins-, Büffel- und sonstige Häute) | | | | | | | | | |
| Zugang | t Grüngewicht | 577,0 | 1 209,6 | 944,1 | 431,1 | 147,5 | 89,9 | 275,6 | 235,8 |
| davon | | | | | | | | | |
| Inlandware | t Grüngewicht | . | 558,7 | 221,8 | 149,5 | 62,2 | 6,8 | 3,3 | 28,6 |
| Auslandware | t Grüngewicht | . | 650,9 | 722,3 | 281,6 | 86,3 | 83,1 | 272,3 | 207,2 |
| Einarbeitung | t Grüngewicht | 574,7 | 1 123,5 | 894,2 | 377,9 | 228,9 | 110,4 | 177,0 | 248,0 |
| Bestand ¹⁾ | t Grüngewicht | 40,3 | 132,3 | 105,9 | 92,3 | 27,8 | 7,3 | 105,9 | 93,8 |
| Roßhäute | | | | | | | | | |
| Zugang | t Grüngewicht | 369,9 | 566,1 | 592,3 | 180,7 | 107,3 | 161,8 | 142,5 | 166,8 |
| davon | | | | | | | | | |
| Inlandware | t Grüngewicht | . | 403,1 | 457,4 | 131,7 | 92,4 | 102,5 | 130,8 | 114,6 |
| Auslandware | t Grüngewicht | . | 163,0 | 134,9 | 49,0 | 14,9 | 59,3 | 11,7 | 52,2 |
| Einarbeitung | t Grüngewicht | 427,8 | 499,1 | 680,5 | 214,9 | 123,8 | 106,7 | 185,1 | 177,9 |
| Bestand ¹⁾ | t Grüngewicht | 19,1 | 86,1 | 25,3 | 48,9 | 12,6 | 67,7 | 25,3 | 14,2 |
| Schaf- und Lammfelle | | | | | | | | | |
| Zugang | 1000 Stück | 299,8 | 580,6 | 638,0 | 163,6 | 121,0 | 137,1 | 216,3 | 164,6 |
| davon | | | | | | | | | |
| Inlandware | 1000 Stück | . | 120,9 | 77,9 | 18,9 | 20,2 | 14,5 | 24,3 | 20,3 |
| Auslandware | 1000 Stück | . | 459,7 | 560,1 | 144,7 | 100,8 | 122,6 | 192,0 | 144,3 |
| Einarbeitung | 1000 Stück | 279,8 | 384,4 | 658,0 | 165,3 | 161,3 | 150,1 | 181,3 | 170,8 |
| Bestand ¹⁾ | 1000 Stück | 23,6 | 69,5 | 81,3 | 67,7 | 57,3 | 46,3 | 81,3 | 77,1 |
| Ziegen-, Zickel- und Wildfelle | | | | | | | | | |
| Zugang | 1000 Stück | 136,4 | 131,6 | 102,3 | 25,3 | 42,8 | 14,7 | 19,5 | 20,2 |
| davon | | | | | | | | | |
| Inlandware | 1000 Stück | . | 78,9 | 55,6 | 8,3 | 22,2 | 14,5 | 10,6 | 8,7 |
| Auslandware | 1000 Stück | . | 52,7 | 46,7 | 17,0 | 20,6 | 0,2 | 8,9 | 11,5 |
| Einarbeitung | 1000 Stück | 134,3 | 123,2 | 102,4 | 22,0 | 43,5 | 17,0 | 19,9 | 19,3 |
| Bestand ¹⁾ | 1000 Stück | 2,9 | 7,9 | 3,3 | 9,6 | 5,9 | 3,7 | 3,3 | 2,6 |
| Fisch- und Kriechtierhäute²⁾ | | | | | | | | | |
| Zugang | 1000 Stück | 14,8 | 93,2 | 43,4 | 15,1 | 13,2 | 12,0 | 3,1 | 24,7 |
| davon | | | | | | | | | |
| Inlandware | 1000 Stück | . | 1,7 | 0,4 | 0,4 | — | — | — | — |
| Auslandware | 1000 Stück | . | 91,5 | 43,0 | 14,7 | 13,2 | 12,0 | 3,1 | 24,7 |
| Einarbeitung | 1000 Stück | 14,8 | 89,7 | 45,4 | 16,7 | 13,3 | 12,0 | 3,4 | 24,4 |
| Bestand ¹⁾ | 1000 Stück | — | 2,5 | 0,9 | 1,0 | 0,2 | 0,4 | 0,9 | 0,4 |
| Kaninfelle | | | | | | | | | |
| Zugang | 1000 Stück | 115,6 | 5,5 | 8,1 | 7,0 | 0,1 | 0,9 | 0,1 | 0,5 |
| davon | | | | | | | | | |
| Inlandware | 1000 Stück | 115,6 | 5,5 | 3,1 | 2,0 | 0,1 | 0,9 | 0,1 | 0,5 |
| Auslandware | 1000 Stück | — | — | 5,0 | 5,0 | — | — | — | — |
| Einarbeitung | 1000 Stück | 127,2 | 5,0 | 7,8 | 6,6 | 0,1 | 0,7 | 0,4 | 0,5 |
| Bestand ¹⁾ | 1000 Stück | 0,9 | 1,3 | — | 1,4 | — | 0,3 | — | — |

¹⁾ Am Ende des Berichtszeitraumes. — ²⁾ z. B. Schlangen-, Eidechsen-, Krokodil- und Froschhäute, Seehund- und Robbenfelle.

C. Bauhauptgewerbe

1. Betriebe, Beschäftigte und Umsatz im Juli 1951 nach Betriebsgrößenklassen

| Vorgang | Betriebe mit einer Beschäftigtenzahl von | | | | | | | | Betriebe ins- gesamt | Dagegen Juli 1950 |
|---|--|--------------|--------------|--------------|----------------|----------------|----------------|-----------------|----------------------------|-------------------------|
| | 1 bis 9 | 10 bis 19 | 20 bis 49 | 50 bis 99 | 100 bis 199 | 200 bis 499 | 500 bis 999 | 1000 u. mehr | | |
| Bauhauptgewerbe | | | | | | | | | | |
| Betriebe | 10 154 | 2 717 | 2 077 | 803 | 343 | 127 | 26 | 6 | 16 253 | 17 091 |
| Beschäftigte | 41 993 | 37 066 | 63 230 | 55 137 | 46 663 | 37 342 | 16 997 | 8 031 | 306 459 | 285 642 |
| davon | | | | | | | | | | |
| Tätige Inhaber und Mitinhaber (auch selbständige Handwerker) | 11 106 | 3 232 | 2 514 | 985 | 406 | 146 | 23 | 3 | 18 415 | 19 262 |
| Kaufmännische und technische An- gestellte (einschl. Lehrlinge) | 536 | 1 353 | 2 863 | 2 753 | 2 511 | 2 382 | 1 408 | 1 323 | 15 129 | 13 544 |
| Poliere, Schachtmeister u. Meister | 237 | 607 | 1 571 | 1 758 | 1 721 | 1 364 | 549 | 263 | 8 070 | 8 481 |
| Hilfspoliere, Hilfsschachtmeister u. sonstige Hilfsmeister | 839 | 1 867 | 3 706 | 2 733 | 1 978 | 1 281 | 526 | 217 | 13 147 | 18 201 |
| Fachvorarbeiter | | | | | | | | | | |
| Maurer | 7 311 | 8 850 | 15 844 | 12 557 | 9 575 | 6 925 | 3 327 | 1 250 | 65 639 | 55 776 |
| Zimmerer | 2 512 | 1 585 | 2 041 | 1 839 | 2 157 | 2 482 | 1 388 | 580 | 14 584 | 13 176 |
| Übrige Facharbeiter (einschl. Dach- decker, Gipser, Putzer usw.) | 6 929 | 4 844 | 5 737 | 4 831 | 4 589 | 4 057 | 1 971 | 1 205 | 34 183 | 28 267 |
| Helfer | 2 050 | 3 207 | 7 767 | 7 094 | 5 832 | 3 876 | 1 749 | 409 | 31 984 | 31 008 |
| Hilfsarbeiter | 6 991 | 7 264 | 15 055 | 16 189 | 14 805 | 12 591 | 5 141 | 2 484 | 79 520 | 72 978 |
| Gewerbliche Lehrlinge | 3 892 | 3 492 | 4 666 | 3 142 | 2 088 | 1 701 | 704 | 224 | 19 909 | 17 492 |
| Umschüler, Anlernlinge und Prak- tikanten | 590 | 765 | 1 466 | 1 256 | 1 001 | 537 | 211 | 73 | 5 899 | 7 457 |
| Umsatz (1000 DM) | 27 091 | 24 937 | 40 167 | 36 378 | 56 811 | | 25 278 | | 210 662 | 179 564 |
| Bauhandwerk | | | | | | | | | | |
| Betriebe | 9 910 | 2 521 | 1 762 | 522 | 148 | 31 | | | 14 894 | 15 895 |
| Beschäftigte | 40 923 | 34 288 | 52 914 | 35 188 | 19 903 | 8 095 | | | 191 311 | 181 881 |
| davon | | | | | | | | | | |
| Tätige Inhaber und Mitinhaber (auch selbständige Handwerker) | 10 845 | 3 028 | 2 166 | 659 | 204 | 45 | | | 16 947 | 17 935 |
| Kaufmännische und technische An- gestellte (einschl. Lehrlinge) | 457 | 1 077 | 2 125 | 1 513 | 811 | 324 | | | 6 307 | 6 010 |
| Poliere, Schachtmeister u. Meister | 215 | 504 | 1 202 | 1 044 | 588 | 239 | | | 3 792 | 4 160 |
| Hilfspoliere, Hilfsschachtmeister u. sonstige Hilfsmeister | 797 | 1 711 | 3 129 | 1 802 | 820 | 285 | | | 8 544 | 12 044 |
| Fachvorarbeiter | | | | | | | | | | |
| Maurer | 7 211 | 8 568 | 14 433 | 9 334 | 4 923 | 2 262 | | | 46 731 | 40 274 |
| Zimmerer | 2 496 | 1 550 | 1 811 | 1 194 | 922 | 402 | | | 8 375 | 8 211 |
| Übrige Facharbeiter (einschl. Dach- decker, Gipser, Putzer usw.) | 6 795 | 4 419 | 4 462 | 2 382 | 1 394 | 503 | | | 19 955 | 17 092 |
| Helfer | 1 966 | 2 775 | 6 044 | 4 611 | 2 063 | 1 060 | | | 18 519 | 18 267 |
| Hilfsarbeiter | 5 672 | 6 456 | 11 788 | 9 204 | 6 532 | 2 267 | | | 41 919 | 38 563 |
| Gewerbliche Lehrlinge | 3 882 | 3 451 | 4 407 | 2 534 | 1 152 | 552 | | | 15 978 | 14 053 |
| Umschüler, Anlernlinge und Prak- tikanten | 587 | 749 | 1 347 | 911 | 494 | 156 | | | 4 244 | 5 272 |
| Umsatz (1000 DM) | 26 202 | 22 662 | 33 353 | | 39 416 | | | | 121 633 | 107 016 |
| Bauindustrie | | | | | | | | | | |
| Betriebe | 244 | 196 | 315 | 281 | 195 | 96 | 26 | 6 | 1 359 | 1 196 |
| Beschäftigte | 1 070 | 2 778 | 10 316 | 19 949 | 26 760 | 29 247 | 16 997 | 8 031 | 115 148 | 103 761 |
| davon | | | | | | | | | | |
| Tätige Inhaber und Mitinhaber (auch selbständige Handwerker) | 261 | 204 | 348 | 326 | 202 | 101 | 23 | 3 | 1 468 | 1 327 |
| Kaufmännische und technische An- gestellte (einschl. Lehrlinge) | 79 | 276 | 738 | 1 240 | 1 700 | 2 058 | 1 408 | 1 323 | 8 822 | 7 534 |
| Poliere, Schachtmeister u. Meister | 22 | 103 | 369 | 714 | 1 133 | 1 125 | 549 | 263 | 4 278 | 4 321 |
| Hilfspoliere, Hilfsschachtmeister u. sonstige Hilfsmeister | 42 | 156 | 577 | 931 | 1 158 | 996 | 526 | 217 | 4 603 | 6 157 |
| Fachvorarbeiter | | | | | | | | | | |
| Maurer | 100 | 282 | 1 411 | 3 223 | 4 652 | 4 663 | 3 327 | 1 250 | 18 908 | 15 502 |
| Zimmerer | 16 | 35 | 230 | 645 | 1 235 | 2 080 | 1 388 | 580 | 6 209 | 4 955 |
| Übrige Facharbeiter (einschl. Dach- decker, Gipser, Putzer usw.) | 134 | 425 | 1 275 | 2 449 | 3 195 | 3 554 | 1 971 | 1 205 | 14 208 | 11 175 |
| Helfer | 84 | 432 | 1 723 | 2 483 | 3 769 | 2 816 | 1 749 | 409 | 13 465 | 12 741 |
| Hilfsarbeiter | 319 | 808 | 3 267 | 6 985 | 8 273 | 10 324 | 5 141 | 2 484 | 37 601 | 34 415 |
| Gewerbliche Lehrlinge | 10 | 41 | 259 | 608 | 936 | 1 149 | 704 | 224 | 3 931 | 3 439 |
| Umschüler, Anlernlinge und Prak- tikanten | 3 | 16 | 119 | 345 | 507 | 381 | 211 | 73 | 1 655 | 2 185 |
| Umsatz (1000 DM) | 889 | 2 275 | 6 814 | | 79 051 | | | | 89 029 | 72 548 |

2. Betriebe, Beschäftigung und Umsatz im Juli 1951 nach kleineren Verwaltungsbezirken

| Verwaltungsbezirk | Betriebe | Beschäftigte | | | | Geleistete Arbeitsstunden | | Löhne und Gehälter | Bau-gewerb-licher Umsatz |
|-----------------------------------|----------|--------------|---|---|-----------------------|---------------------------|-------------------------|--------------------|--------------------------|
| | | insgesamt | davon | | | insgesamt | davon für Wohn-nungsbau | | |
| | | | Inhaber, kaufmännische u. technische Angestellte (einschl. kaufmännische u. technische Lehrlinge) | Poliere, Facharbeiter und übrige Arbeitskräfte (ohne gewerbliche Lehrlinge) | Gewerbliche Lehrlinge | | | | |
| | | | | | | | | | |
| Stadtkreise: | | | | | | | | | |
| Düsseldorf | 682 | 20 466 | 2 385 | 17 507 | 574 | 3 742 | 1 309 | 7 480 | 17 844 |
| Duisburg | 428 | 13 479 | 1 188 | 11 575 | 716 | 2 396 | 933 | 4 477 | 8 245 |
| Essen | 595 | 21 437 | 2 508 | 17 618 | 1 311 | 3 663 | 1 290 | 7 431 | 19 186 |
| Krefeld | 214 | 3 949 | 435 | 3 322 | 192 | 705 | 281 | 1 261 | 2 367 |
| M. Gladbach | 178 | 2 093 | 280 | 1 734 | 79 | 368 | 172 | 652 | 1 651 |
| Mülheim a. d. Ruhr | 155 | 3 406 | 345 | 2 873 | 188 | 613 | 223 | 1 113 | 2 052 |
| Neuß | 87 | 1 948 | 193 | 1 668 | 87 | 325 | 154 | 620 | 1 301 |
| Oberhausen | 201 | 5 547 | 446 | 4 649 | 452 | 1 017 | 483 | 1 736 | 3 110 |
| Remscheid | 164 | 2 040 | 298 | 1 640 | 102 | 360 | 190 | 649 | 1 284 |
| Rheydt | 106 | 1 321 | 198 | 1 087 | 36 | 234 | 100 | 389 | 1 005 |
| Solingen | 199 | 2 350 | 326 | 1 925 | 99 | 428 | 212 | 770 | 1 642 |
| Viersen | 52 | 680 | 85 | 562 | 33 | 128 | 56 | 186 | 442 |
| Wuppertal | 516 | 7 201 | 911 | 6 041 | 249 | 1 276 | 650 | 2 370 | 4 762 |
| Landkreise: | | | | | | | | | |
| Dinslaken | 78 | 1 362 | 142 | 1 114 | 106 | 249 | 120 | 509 | 965 |
| Düsseldorf-Mettmann | 273 | 3 250 | 404 | 2 635 | 211 | 591 | 344 | 1 013 | 2 129 |
| Geldern | 109 | 976 | 161 | 736 | 79 | 171 | 97 | 233 | 519 |
| Grevenbroich | 172 | 1 721 | 247 | 1 394 | 80 | 326 | 191 | 481 | 1 056 |
| Kempen-Krefeld | 226 | 1 876 | 326 | 1 450 | 100 | 333 | 213 | 476 | 1 211 |
| Kleve | 102 | 1 583 | 210 | 1 255 | 118 | 263 | 105 | 418 | 1 017 |
| Moers | 245 | 5 243 | 434 | 4 445 | 364 | 957 | 491 | 1 606 | 3 228 |
| Rees | 130 | 2 150 | 255 | 1 679 | 216 | 347 | 173 | 605 | 1 104 |
| Rhein-Wupper-Kreis | 254 | 4 644 | 516 | 3 899 | 229 | 865 | 343 | 1 568 | 3 286 |
| Reg.-Bez. Düsseldorf | 5 166 | 108 722 | 12 293 | 90 808 | 5 621 | 19 357 | 8 130 | 36 043 | 79 406 |
| Stadtkreise: | | | | | | | | | |
| Bonn | 138 | 3 394 | 284 | 2 960 | 150 | 588 | 323 | 1 109 | 2 382 |
| Köln | 972 | 23 866 | 2 544 | 20 727 | 595 | 4 294 | 1 597 | 8 318 | 18 629 |
| Landkreise: | | | | | | | | | |
| Bergheim (Erft) | 141 | 1 553 | 222 | 1 220 | 111 | 281 | 125 | 443 | 917 |
| Bonn | 184 | 2 711 | 909 | 2 271 | 131 | 493 | 279 | 846 | 1 890 |
| Euskirchen | 138 | 2 120 | 239 | 1 757 | 124 | 405 | 139 | 568 | 1 114 |
| Köln | 188 | 2 139 | 298 | 1 680 | 161 | 399 | 186 | 670 | 1 717 |
| Oberbergischer Kreis | 255 | 2 417 | 365 | 1 910 | 142 | 426 | 198 | 636 | 1 468 |
| Rhein.-Berg. Kreis | 254 | 2 845 | 395 | 2 275 | 175 | 539 | 287 | 857 | 2 196 |
| Siegkreis | 314 | 3 855 | 510 | 2 609 | 236 | 602 | 325 | 1 082 | 3 159 |
| Reg.-Bez. Köln | 2 584 | 44 400 | 5 166 | 37 409 | 1 825 | 8 037 | 3 459 | 14 529 | 33 472 |
| Stadtkreis: | | | | | | | | | |
| Aachen | 158 | 4 253 | 387 | 3 717 | 149 | 745 | 219 | 1 366 | 2 480 |
| Landkreise: | | | | | | | | | |
| Aachen | 279 | 3 840 | 466 | 3 223 | 151 | 693 | 300 | 1 120 | 2 636 |
| Düren | 207 | 2 787 | 332 | 2 340 | 115 | 506 | 202 | 828 | 1 855 |
| Erkelenz | 121 | 1 168 | 206 | 940 | 42 | 197 | 107 | 299 | 613 |
| Selfkantkreis | | | | | | | | | |
| Gellenkirchen-Heinsberg | 162 | 1 736 | 234 | 1 379 | 123 | 311 | 171 | 423 | 1 072 |
| Jülich | 116 | 1 823 | 199 | 1 520 | 104 | 313 | 111 | 461 | 1 076 |
| Monschau | 65 | 486 | 74 | 387 | 25 | 73 | 32 | 108 | 263 |
| Schleiden | 110 | 1 253 | 149 | 1 046 | 58 | 223 | 90 | 307 | 772 |
| Reg.-Bez. Aachen | 1 218 | 17 346 | 2 027 | 14 552 | 767 | 3 061 | 1 232 | 4 912 | 10 767 |
| Landesteil Nordrhein | 8 968 | 170 468 | 19 486 | 142 769 | 8 213 | 30 455 | 12 821 | 55 484 | 123 645 |
| Stadtkreise: | | | | | | | | | |
| Bocholt | 48 | 666 | 75 | 542 | 49 | 124 | 67 | 191 | 328 |
| Bottrop | 52 | 1 710 | 140 | 1 362 | 208 | 293 | 163 | 490 | 1 373 |
| Gelsenkirchen | 220 | 7 003 | 568 | 5 901 | 534 | 1 263 | 671 | 2 202 | 4 185 |
| Gladbeck | 46 | 2 085 | 136 | 1 768 | 181 | 391 | 230 | 713 | 1 220 |
| Münster | 189 | 5 896 | 506 | 4 923 | 467 | 1 100 | 386 | 1 953 | 5 529 |
| Recklinghausen | 90 | 2 906 | 300 | 2 412 | 284 | 503 | 253 | 945 | 1 224 |

2. Betriebe, Beschäftigung und Umsatz im Juli 1951 nach kleineren Verwaltungsbezirken

| Verwaltungsbezirk | Betriebe | Beschäftigte | | | | Geleistete Arbeitsstunden | | Löhne und Gehälter | Bau- gewerb- licher Umsatz |
|--------------------------------|----------|--------------|---|---|--------------------------|---------------------------|----------------------------------|--------------------|-------------------------------------|
| | | insgesamt | davon | | | insgesamt | davon für Woh- nungsbaubau | | |
| | | | Inhaber, kaufmännische u. technische Angestellte (einschl. kaufmännische u. technische Lehrlinge) | Poliere, Facharbeiter und übrige Arbeitskräfte (ohne gewerbliche Lehrlinge) | Gewerbliche Lehrlinge | | | | |
| | | | | | | | | | |
| | | | | | | 1000 Stunden | 1000 DM | | |
| Landkreise: | | | | | | | | | |
| Ahaus | 108 | 1 498 | 154 | 1 175 | 169 | 267 | 140 | 350 | 785 |
| Beckum | 154 | 1 908 | 229 | 1 479 | 200 | 353 | 183 | 478 | 1 671 |
| Borken | 127 | 1 088 | 166 | 775 | 147 | 188 | 111 | 246 | 574 |
| Coesfeld | 120 | 1 579 | 188 | 1 186 | 205 | 277 | 124 | 368 | 901 |
| Lüdinghausen | 126 | 1 502 | 175 | 1 066 | 261 | 256 | 131 | 365 | 746 |
| Münster | 116 | 1 052 | 156 | 780 | 116 | 185 | 82 | 233 | 570 |
| Recklinghausen | 290 | 4 651 | 409 | 3 743 | 499 | 845 | 437 | 1 321 | 2 662 |
| Steinfurt | 230 | 2 808 | 871 | 2 151 | 286 | 486 | 238 | 694 | 1 612 |
| Tecklenburg | 124 | 2 105 | 216 | 1 647 | 242 | 353 | 166 | 514 | 947 |
| Warendorf | 75 | 698 | 98 | 490 | 110 | 121 | 74 | 149 | 440 |
| Reg.-Bez. Münster | 2 055 | 39 245 | 3 887 | 31 400 | 3 958 | 7 005 | 3 456 | 11 212 | 24 767 |
| Stadtkreise: | | | | | | | | | |
| Bielefeld | 156 | 4 446 | 867 | 3 873 | 206 | 793 | 368 | 1 418 | 3 240 |
| Herford | 56 | 1 319 | 182 | 1 118 | 69 | 248 | 140 | 395 | 720 |
| Landkreise: | | | | | | | | | |
| Bielefeld | 110 | 1 488 | 147 | 1 246 | 95 | 262 | 133 | 446 | 849 |
| Büren | 106 | 1 007 | 136 | 734 | 198 | 170 | 101 | 211 | 468 |
| Detmold | 221 | 2 288 | 314 | 1 698 | 276 | 404 | 211 | 583 | 1 091 |
| Halle | 66 | 854 | 87 | 668 | 99 | 150 | 72 | 212 | 464 |
| Herford | 207 | 2 772 | 307 | 2 273 | 192 | 484 | 223 | 670 | 1 489 |
| Höxter | 148 | 1 744 | 204 | 1 248 | 292 | 293 | 118 | 355 | 708 |
| Lemgo | 210 | 2 051 | 303 | 1 478 | 270 | 357 | 224 | 485 | 1 097 |
| Lübbecke | 84 | 1 640 | 142 | 1 256 | 242 | 285 | 150 | 379 | 820 |
| Minden | 207 | 3 499 | 833 | 2 791 | 375 | 587 | 242 | 850 | 1 733 |
| Paderborn | 156 | 2 555 | 255 | 2 015 | 285 | 444 | 191 | 631 | 1 221 |
| Warburg | 65 | 676 | 83 | 471 | 122 | 110 | 67 | 133 | 264 |
| Wiedenbrück | 149 | 2 448 | 274 | 1 981 | 198 | 440 | 215 | 678 | 1 593 |
| Reg.-Bez. Detmold | 1 940 | 28 787 | 3 083 | 22 850 | 2 854 | 5 027 | 2 455 | 7 396 | 15 757 |
| Stadtkreise: | | | | | | | | | |
| Bochum | 286 | 8 454 | 999 | 6 805 | 650 | 1 427 | 504 | 2 897 | 5 213 |
| Castrop-Rauxel | 50 | 1 764 | 186 | 1 433 | 195 | 310 | 204 | 557 | 1 417 |
| Dortmund | 472 | 16 666 | 1 503 | 14 351 | 812 | 2 940 | 1 097 | 5 510 | 13 591 |
| Hagen i. W. | 197 | 3 569 | 385 | 3 040 | 144 | 677 | 287 | 1 178 | 2 462 |
| Hameln (Westf.) | 76 | 2 537 | 208 | 2 146 | 188 | 442 | 182 | 761 | 1 475 |
| Herne | 70 | 1 785 | 140 | 1 445 | 200 | 317 | 187 | 540 | 1 224 |
| Iserlohn | 57 | 1 168 | 121 | 1 004 | 43 | 241 | 116 | 338 | 836 |
| Lüdenscheid | 81 | 1 448 | 168 | 1 231 | 54 | 277 | 106 | 470 | 1 052 |
| Lünen | 39 | 1 380 | 109 | 1 138 | 133 | 250 | 112 | 433 | 841 |
| Siegen | 65 | 1 538 | 164 | 1 281 | 98 | 286 | 116 | 472 | 1 064 |
| Wanne-Eickel | 60 | 2 521 | 175 | 2 115 | 231 | 452 | 197 | 777 | 1 366 |
| Wattenscheid | 48 | 803 | 69 | 613 | 121 | 142 | 105 | 226 | 427 |
| Witten | 68 | 1 169 | 125 | 951 | 93 | 196 | 98 | 344 | 752 |
| Landkreise: | | | | | | | | | |
| Altena | 175 | 1 784 | 264 | 1 427 | 93 | 336 | 157 | 539 | 1 248 |
| Arnsberg | 161 | 2 129 | 241 | 1 709 | 179 | 400 | 194 | 581 | 1 298 |
| Brilon | 181 | 1 264 | 171 | 913 | 180 | 225 | 122 | 271 | 600 |
| Rinnepe-Ruhr-Kreis | 235 | 2 827 | 381 | 2 259 | 187 | 540 | 293 | 864 | 1 889 |
| Iserlohn | 161 | 2 264 | 269 | 1 854 | 141 | 434 | 236 | 693 | 1 504 |
| Lippstadt | 116 | 1 486 | 179 | 1 155 | 152 | 247 | 99 | 353 | 885 |
| Meschede | 114 | 1 142 | 161 | 877 | 104 | 207 | 109 | 711 | 742 |
| Olpe | 125 | 1 507 | 182 | 1 189 | 138 | 266 | 125 | 871 | 758 |
| Siegen | 188 | 3 418 | 352 | 2 900 | 168 | 639 | 276 | 1 000 | 2 078 |
| Soest | 137 | 1 833 | 226 | 1 438 | 169 | 323 | 155 | 477 | 1 722 |
| Unna | 147 | 2 593 | 249 | 1 985 | 359 | 460 | 299 | 743 | 1 549 |
| Wittgenstein | 86 | 910 | 116 | 728 | 66 | 156 | 60 | 204 | 500 |
| Reg.-Bez. Arnsberg | 3 290 | 67 959 | 7 088 | 55 987 | 4 884 | 12 190 | 5 436 | 21 305 | 46 493 |
| Landestell Westfalen | 7 285 | 135 991 | 14 058 | 110 237 | 11 696 | 24 222 | 11 347 | 39 913 | 87 017 |
| Nordrhein-Westfalen | 16 253 | 306 459 | 33 544 | 253 006 | 19 909 | 54 677 | 24 168 | 95 397 | 210 662 |

3. Geleistete Arbeitsstunden im Juli 1949, 1950 und 1951 nach Bauarten (1000 Std.)

| Bauart | Neubauten und Instandsetzungen | | | | | | | | |
|---|--------------------------------|---------------|---------------|------------------|---------------|---------------|---------------|---------------|---------------|
| | Neubauten | | | Instandsetzungen | | | insgesamt | | |
| | 1949 | 1950 | 1951 | 1949 | 1950 | 1951 | 1949 | 1950 | 1951 |
| Bauhauptgewerbe | | | | | | | | | |
| Wohnungsbauten | 7 570 | 17 416 | 16 924 | 8 512 | 7 085 | 7 244 | 16 082 | 24 501 | 24 168 |
| Landwirtschaftliche Bauten | 832 | 1 026 | 1 027 | 852 | 513 | 435 | 1 684 | 1 539 | 1 462 |
| Gewerbliche und industrielle Bauten | 5 657 | 7 608 | 10 304 | 7 598 | 5 083 | 5 102 | 13 195 | 12 691 | 15 406 |
| Verkehrsbauten | 1 328 | 2 136 | 3 173 | 3 653 | 3 638 | 3 592 | 4 981 | 5 774 | 6 765 |
| Übrige öffentliche Bauten | 2 325 | 3 921 | 5 134 | 4 122 | 2 554 | 1 742 | 6 447 | 6 475 | 6 876 |
| Insgesamt | 17 712 | 32 107 | 36 562 | 24 677 | 18 873 | 18 115 | 42 389 | 50 980 | 54 677 |
| davon Bauhandwerk | | | | | | | | | |
| Wohnungsbauten | 5 975 | 13 605 | 12 916 | 6 943 | 5 702 | 6 429 | 12 918 | 19 307 | 19 345 |
| Landwirtschaftliche Bauten | 737 | 881 | 946 | 783 | 480 | 395 | 1 520 | 1 361 | 1 341 |
| Gewerbliche und industrielle Bauten | 3 150 | 3 377 | 4 236 | 4 205 | 2 355 | 2 486 | 7 355 | 5 732 | 6 782 |
| Verkehrsbauten | 574 | 1 049 | 1 429 | 1 651 | 1 576 | 1 670 | 2 225 | 2 625 | 3 099 |
| Übrige öffentliche Bauten | 1 386 | 1 941 | 2 866 | 2 267 | 1 404 | 945 | 3 653 | 3 345 | 3 811 |
| Insgesamt | 11 822 | 20 853 | 22 393 | 15 849 | 11 517 | 11 925 | 27 671 | 32 370 | 34 318 |

4. Verfügbare wichtige Geräte im Juli 1949, 1950 und 1951

| Art der Geräte | Maß- einheit | Wichtige Geräte | | | | | |
|------------------------------------|-----------------|-----------------|-----------|-----------|------------------|-----------|-----------|
| | | insgesamt | | | davon eingesetzt | | |
| | | Juli 1949 | Juli 1950 | Juli 1951 | Juli 1949 | Juli 1950 | Juli 1951 |
| Bauhauptgewerbe | | | | | | | |
| Betonmischer | Stück | 10 599 | 14 323 | 17 262 | 7 315 | 11 633 | 13 893 |
| Turmdrehkrane | Stück | 107 | 117 | 205 | 71 | 82 | 148 |
| Baufzüge | Stück | 6 041 | 8 197 | 9 809 | 4 083 | 6 391 | 7 225 |
| Förderbänder | Stück | 1 091 | 1 373 | 1 831 | 521 | 846 | 1 283 |
| Lokomotiven, 60er Spur. | Stück | 1 303 | 1 365 | 1 422 | 490 | 477 | 469 |
| Lokomotiven, 90er Spur. | Stück | 228 | 235 | 271 | 64 | 62 | 88 |
| Muldenkipper | Stück | 29 081 | 31 973 | 33 260 | 11 584 | 11 687 | 13 205 |
| Bagger | Stück | 517 | 605 | 815 | 336 | 493 | 612 |
| Rahmen- und Brigadegleis | 1000 m | 643 | 668 | 719 | 263 | 284 | 320 |
| Schwellengleis | 1000 m | 1 041 | 1 036 | 971 | 404 | 361 | 373 |
| Last (Nutz)-Kraftwagen. | Stück | 2 481 | 4 232 | 4 717 | 2 084 | 3 378 | 4 371 |
| Zugmaschinen, Traktoren | Stück | 321 | 310 | 324 | 226 | 241 | 255 |
| Straßenwalzen | Stück | 585 | 671 | 761 | 421 | 576 | 664 |
| Kompressoren | Stück | 1 713 | 1 883 | 2 202 | 945 | 1 198 | 1 484 |
| Pumpen | Stück | 3 805 | 4 085 | 4 696 | 1 257 | 1 459 | 2 002 |
| Rammen | Stück | 780 | 906 | 1 241 | 326 | 385 | 643 |
| Stahlschalungen | 1000 qm | 43 | 71 | 79 | 27 | 42 | 54 |
| Stahlrohrgerüste | t | 311 | 512 | 584 | 117 | 394 | 570 |
| davon Bauhandwerk | | | | | | | |
| Betonmischer | Stück | 7 432 | 10 114 | 12 304 | 5 385 | 8 616 | 10 218 |
| Turmdrehkrane | Stück | 56 | 42 | 78 | 38 | 34 | 60 |
| Baufzüge | Stück | 4 462 | 6 042 | 7 003 | 3 100 | 4 301 | 5 200 |
| Förderbänder | Stück | 485 | 606 | 857 | 244 | 404 | 656 |
| Lokomotiven, 60er Spur. | Stück | 264 | 230 | 217 | 85 | 63 | 59 |
| Lokomotiven, 90er Spur. | Stück | 20 | 4 | 16 | 2 | — | 10 |
| Muldenkipper | Stück | 7 855 | 8 745 | 9 025 | 3 136 | 3 068 | 3 116 |
| Bagger | Stück | 81 | 92 | 158 | 50 | 57 | 93 |
| Rahmen- und Brigadegleis | 1000 m | 248 | 227 | 200 | 87 | 79 | 79 |
| Schwellengleis | 1000 m | 143 | 130 | 113 | 47 | 45 | 42 |
| Last (Nutz)-Kraftwagen. | Stück | 1 711 | 3 139 | 3 269 | 1 429 | 2 410 | 3 036 |
| Zugmaschinen, Traktoren | Stück | 128 | 109 | 133 | 96 | 84 | 103 |
| Straßenwalzen | Stück | 211 | 206 | 255 | 155 | 173 | 233 |
| Kompressoren | Stück | 752 | 759 | 847 | 442 | 464 | 595 |
| Pumpen | Stück | 1 651 | 1 710 | 1 873 | 575 | 716 | 884 |
| Rammen | Stück | 406 | 439 | 582 | 204 | 236 | 353 |
| Stahlschalungen | 1000 qm | 19 | 40 | 31 | 10 | 21 | 23 |
| Stahlrohrgerüste | t | 46 | 49 | 37 | 30 | 41 | 27 |

D. Bautätigkeit und Wohnungswesen

1. Rohzugang an Gebäuden und Wohnungen 1936—1951
nach größeren Verwaltungsbezirken*)

| Verwaltungsbezirk Jahr | Nicht- wohn- ge- bäude | Wohngebäude | | | | | | Wohnungen ¹⁾ | | | | | | |
|-------------------------------|---------------------------------|----------------|-----------|--------|---------|---------|--------------|-------------------------|-----------|-------|--------|--------|---------------|--------|
| | | ins- gesamt | davon mit | | | | | ins- gesamt | davon mit | | | | | |
| | | | 1 | 2 | 3 bis 4 | 5 bis 8 | 9 u. mehr | | 1 | 2 | 3 | 4 | 5 und mehr | |
| | | | Wohnungen | | | | | | Räumen | | | | | |
| Reg.-Bez. Düsseldorf . | 1936 | 1 310 | 7 296 | . | . | . | . | 17 746 | . | . | . | . | . | |
| | 1950 | 3 171 | 8 796 | 3 207 | 2 211 | 1 532 | 1 406 | 31 831 | 647 | 7 951 | 13 693 | 6 871 | 2 669 | |
| | 1951 | 4 870 | 14 250 | 4 240 | 4 191 | 2 359 | 2 546 | 914 | 55 002 | 942 | 13 006 | 24 785 | 11 770 | 4 500 |
| „ Köln . . . | 1936 | 890 | 3 512 | . | . | . | . | 8 221 | . | . | . | . | . | |
| | 1950 | 1 347 | 4 390 | 1 956 | 1 333 | 560 | 406 | 135 | 13 480 | 246 | 2 353 | 5 766 | 3 350 | 1 765 |
| | 1951 | 3 088 | 8 214 | 8 429 | 2 543 | 1 054 | 882 | 306 | 27 287 | 308 | 4 474 | 11 992 | 6 894 | 3 619 |
| „ Aachen . . . | 1936 | 406 | 1 671 | . | . | . | . | 2 780 | . | . | . | . | . | |
| | 1950 | 311 | 1 701 | 961 | 480 | 154 | 88 | 18 | 4 203 | 88 | 751 | 1 689 | 1 075 | 600 |
| | 1951 | 782 | 2 940 | 1 476 | 869 | 335 | 188 | 78 | 7 754 | 114 | 1 366 | 3 476 | 1 791 | 1 007 |
| Landestell Nordrhein | 1936 | 2 606 | 12 479 | . | . | . | . | 28 747 | . | . | . | . | . | |
| | 1950 | 4 829 | 14 887 | 6 124 | 4 024 | 2 246 | 1 900 | 593 | 49 514 | 981 | 11 055 | 21 148 | 11 296 | 5 034 |
| | 1951 | 8 740 | 25 404 | 9 145 | 7 603 | 3 748 | 3 616 | 1 292 | 90 043 | 1 364 | 18 845 | 40 253 | 20 455 | 9 126 |
| Reg.-Bez. Münster . . | 1936 | 2 142 | 3 258 | . | . | . | . | 5 808 | . | . | . | . | . | |
| | 1950 | 1 576 | 4 259 | 1 361 | 1 642 | 597 | 551 | 108 | 13 407 | 126 | 2 505 | 6 259 | 3 166 | 1 351 |
| | 1951 | 2 888 | 7 695 | 2 133 | 3 334 | 1 014 | 1 051 | 163 | 23 647 | 199 | 4 156 | 11 770 | 5 452 | 2 070 |
| „ Detmold . . . | 1936 | 1 520 | 2 867 | . | . | . | . | 5 849 | . | . | . | . | . | |
| | 1950 | 1 086 | 3 086 | 892 | 1 660 | 308 | 186 | 40 | 8 055 | 58 | 1 255 | 3 925 | 2 025 | 792 |
| | 1951 | 3 278 | 6 490 | 1 694 | 3 722 | 557 | 416 | 101 | 17 436 | 183 | 2 296 | 9 062 | 4 258 | 1 637 |
| „ Arnsberg . . . | 1936 | 1 581 | 4 406 | . | . | . | . | 10 439 | . | . | . | . | . | |
| | 1950 | 2 259 | 5 910 | 1 519 | 1 997 | 1 025 | 1 107 | 262 | 22 293 | 219 | 6 072 | 10 653 | 3 806 | 1 543 |
| | 1951 | 3 292 | 10 759 | 2 439 | 4 754 | 1 470 | 1 667 | 429 | 36 867 | 282 | 8 106 | 19 783 | 6 297 | 2 399 |
| Landestell Westfalen | 1936 | 5 243 | 10 531 | . | . | . | . | 21 590 | . | . | . | . | . | |
| | 1950 | 4 921 | 13 255 | 3 772 | 5 299 | 1 930 | 1 844 | 410 | 43 755 | 403 | 9 832 | 20 837 | 9 997 | 3 686 |
| | 1951 | 9 458 | 24 944 | 6 266 | 11 810 | 3 041 | 3 134 | 693 | 77 950 | 664 | 14 558 | 40 615 | 16 007 | 6 106 |
| Nordrhein- Westfalen | 1936 | 7 849 | 23 010 | . | . | . | . | 50 337 | . | . | . | . | . | |
| | 1950 | 9 750 | 28 142 | 9 896 | 9 323 | 4 176 | 3 744 | 1 003 | 93 269 | 1 384 | 20 887 | 41 985 | 20 293 | 8 720 |
| | 1951 | 18 198 | 50 348 | 15 411 | 19 413 | 6 789 | 6 750 | 1 985 | 167 993 | 2 028 | 33 403 | 80 868 | 36 462 | 15 232 |

*) 1950 ohne Nachmeldungen, — 1951 ohne Neubauten — ¹⁾ Einschl. Wohnungen in Nichtwohngebäuden und Gebäudeteilen.

2. Rohzugang an Wohngebäuden und Wohnungen 1950 und 1951 nach Bauherren*)

| Verwaltungsbezirk Jahr | | Wohngebäude | | | | Wohnungen ¹⁾ | | | |
|----------------------------|------|----------------|----------------------------|---|--|-------------------------|----------------------------|---|--|
| | | ins- gesamt | davon erbaut von | | | ins- gesamt | davon erbaut von | | |
| | | | privaten Bau- herren | gemein- nützigen Wohn- ungs- unter- nehmen | Behörden und Körper- schaften des öffent- lichen Rechts | | privaten Bau- herren | gemein- nützigen Wohn- ungs- unter- nehmen | Behörden und Körper- schaften des öffent- lichen Rechts |
| Reg.-Bez. Düsseldorf . . . | 1950 | 8 796 | 5 182 ^{a)} | 2 432 ^{a)} | 284 ^{a)} | 31 831 | 19 934 | 10 248 | 1 649 |
| | 1951 | 14 657 | 9 681 | 4 408 | 568 | 55 014 | 33 436 | 19 436 | 2 742 |
| | 1950 | 4 390 | 2 844 ^{a)} | 774 ^{a)} | 272 ^{a)} | 13 480 | 8 917 | 3 521 | 1 042 |
| „ Köln . . . | 1951 | 8 675 | 6 168 | 1 943 | 564 | 27 841 | 17 668 | 8 509 | 1 664 |
| | 1950 | 1 701 | 1 206 ^{a)} | 272 ^{a)} | 122 ^{a)} | 4 203 | 2 922 | 740 | 541 |
| | 1951 | 2 995 | 2 290 | 552 | 153 | 7 824 | 5 407 | 1 602 | 815 |
| Landestell Nordrhein | 1950 | 14 887 | 9 212 ^{a)} | 3 478 ^{a)} | 678 ^{a)} | 49 514 | 31 773 | 14 509 | 3 232 |
| | 1951 | 26 327 | 18 139 | 6 903 | 1 285 | 91 279 | 56 511 | 29 547 | 5 221 |
| Reg.-Bez. Münster . . . | 1950 | 4 259 | 3 188 ^{a)} | 855 ^{a)} | 101 ^{a)} | 13 407 | 9 964 | 2 871 | 572 |
| | 1951 | 7 844 | 5 177 | 2 418 | 249 | 23 958 | 14 782 | 8 107 | 1 129 |
| | 1950 | 3 086 | 2 214 ^{a)} | 642 ^{a)} | 152 ^{a)} | 8 055 | 5 657 | 1 953 | 445 |
| „ Detmold . . . | 1951 | 6 560 | 4 842 | 1 553 | 165 | 17 580 | 11 862 | 5 002 | 696 |
| | 1950 | 5 910 | 3 703 ^{a)} | 1 487 ^{a)} | 257 ^{a)} | 22 293 | 14 974 | 6 716 | 1 203 |
| | 1951 | 10 891 | 5 974 | 4 708 | 209 | 37 116 | 19 949 | 16 206 | 961 |
| Landestell Westfalen | 1950 | 13 255 | 9 085 ^{a)} | 2 984 ^{a)} | 510 ^{a)} | 43 755 | 29 995 | 11 540 | 2 220 |
| | 1951 | 25 295 | 15 993 | 8 679 | 623 | 78 634 | 46 533 | 29 315 | 2 786 |
| Nordrhein-Westfalen | 1950 | 28 142 | 18 297 ^{a)} | 6 482 ^{a)} | 1 188 ^{a)} | 93 269 | 61 768 | 26 049 | 5 452 |
| | 1951 | 51 622 | 34 132 | 15 582 | 1 908 | 169 913 | 103 044 | 58 862 | 8 007 |

*) 1950 ohne Nachmeldungen, 1951 einschl. Neubauten. — ¹⁾ Einschl. Wohnungen in Nichtwohngebäuden und Gebäudeteilen. —
^{a)} Ohne Wiederherstellung.

3. Rohzugang an Gebäuden und Wohnungen im Jahre 1951 nach kleineren Verwaltungsbezirken

| Verwaltungsbezirk | Nicht- wohn- ge- bäude ¹⁾ | Wohngebäude ¹⁾ | | Wohnungen in ¹⁾ | | Es wurden erbaut von ²⁾ | | | | | | | |
|--------------------------------------|---|---------------------------|---|----------------------------------|----------------|--|-----------------------|----------------------------------|---|----------------------------------|--|----------------------------------|--|
| | | ins- gesamt | davon mit 1 und 2 Woh- nungen | Nicht- wohn- ge- bäuden | Wohngebäuden | | privaten Bauherren | | gemein- nützigen Wohnungs- unternehmen | | Behörden und Körperschaften des öffentlichen Rechts | | |
| | | | | | ins- gesamt | davon mit 3 und 4 Räu- men | Wohn- ge- bäude | Wohn- nungen ³⁾ | Wohn- ge- bäude | Wohn- nungen ³⁾ | Wohn- ge- bäude | Wohn- nungen ³⁾ | |
| | | | | | | | | | | | | | |
| Stadtkreise: | | | | | | | | | | | | | |
| Düsseldorf | 577 | 1 287 | 498 | 104 | 6 570 | 4 090 | 1 032 | 5 997 | 252 | 1 789 | 30 | 383 | |
| Duisburg | 278 | 1 105 | 438 | 158 | 4 761 | 3 236 | 591 | 2 322 | 500 | 2 619 | 27 | 277 | |
| Essen | 874 | 2 483 | 1 215 | 190 | 9 718 | 6 284 | 1 763 | 7 384 | 818 | 4 891 | 22 | 176 | |
| Krefeld | 124 | 687 | 464 | 25 | 1 917 | 1 317 | 473 | 1 526 | 232 | 752 | 21 | 108 | |
| M. Gladbach | 9 | 482 | 307 | 17 | 1 317 | 968 | 351 | 957 | 87 | 908 | 46 | 148 | |
| Mülheim a. d. Ruhr | 48 | 321 | 174 | 11 | 1 106 | 718 | 175 | 511 | 142 | 684 | 5 | 17 | |
| Neuß | 71 | 353 | 239 | 11 | 1 028 | 677 | 207 | 573 | 141 | 485 | 5 | 24 | |
| Oberhausen | 235 | 663 | 329 | 29 | 2 579 | 1 915 | 445 | 1 982 | 220 | 1 002 | 4 | 44 | |
| Remscheid | 163 | 217 | 123 | 9 | 754 | 505 | 173 | 557 | 47 | 270 | 6 | 20 | |
| Rheydt | 98 | 275 | 173 | 15 | 712 | 578 | 209 | 532 | 35 | 89 | 32 | 147 | |
| Solingen | 341 | 283 | 184 | 10 | 1 012 | 665 | 180 | 571 | 96 | 514 | 15 | 75 | |
| Viersen | 48 | 99 | 62 | 11 | 263 | 190 | 65 | 170 | 30 | 117 | 4 | 16 | |
| Wuppertal | 424 | 792 | 385 | 134 | 3 328 | 1 973 | 660 | 2 601 | 166 | 904 | 35 | 298 | |
| Landkreise: | | | | | | | | | | | | | |
| Dinslaken | 98 | 467 | 296 | 12 | 1 290 | 955 | 193 | 414 | 262 | 923 | 15 | 93 | |
| Düsseldorf-Mettmann | 190 | 746 | 562 | 18 | 1 977 | 1 387 | 492 | 1 266 | 118 | 447 | 145 | 425 | |
| Geldern | 106 | 334 | 294 | 14 | 619 | 471 | 192 | 438 | 183 | 226 | 13 | 54 | |
| Grevenbroich | 25 | 312 | 281 | 7 | 641 | 501 | 190 | 396 | 108 | 282 | 16 | 39 | |
| Kempen-Krefeld | 78 | 529 | 406 | 14 | 1 225 | 763 | 324 | 693 | 190 | 702 | 21 | 50 | |
| Kleve | 349 | 458 | 377 | 123 | 863 | 584 | 363 | 764 | 85 | 314 | 12 | 55 | |
| Moers | 312 | 1 056 | 711 | 38 | 2 927 | 2 206 | 648 | 1 672 | 391 | 1 362 | 36 | 131 | |
| Rees | 162 | 683 | 502 | 50 | 1 480 | 972 | 541 | 1 118 | 117 | 376 | 32 | 122 | |
| Rhein-Wupper-Kreis | 260 | 668 | 461 | 39 | 1 813 | 1 377 | 415 | 1 042 | 238 | 880 | 25 | 95 | |
| Reg.-Bez. Düsseldorf | 4 870 | 14 250 | 8 431 | 1 039 | 47 900 | 32 337 | 9 682 | 33 436 | 4 408 | 19 436 | 567 | 2 742 | |
| Stadtkreise: | | | | | | | | | | | | | |
| Bonn | 275 | 608 | 265 | 77 | 2 274 | 1 667 | 283 | 1 111 | 304 | 1 258 | 31 | 112 | |
| Köln | 1 666 | 2 914 | 1 768 | 294 | 9 643 | 6 686 | 2 334 | 9 680 | 639 | 4 178 | 289 | 644 | |
| Landkreise: | | | | | | | | | | | | | |
| Bergheim (Erf) | 110 | 645 | 574 | 11 | 1 276 | 956 | 488 | 932 | 153 | 435 | 19 | 43 | |
| Bonn | 119 | 883 | 721 | 40 | 1 829 | 1 161 | 631 | 1 107 | 219 | 761 | 35 | 122 | |
| Euskirchen | 281 | 579 | 495 | 33 | 1 043 | 759 | 472 | 953 | 64 | 168 | 53 | 160 | |
| Köln | 20 | 527 | 433 | 8 | 1 093 | 746 | 347 | 635 | 177 | 457 | 6 | 50 | |
| Oberbergischer Kreis | 160 | 527 | 470 | 16 | 980 | 762 | 477 | 937 | 96 | 25 | 19 | 81 | |
| Rheinisch-Bergischer Kreis | 169 | 673 | 470 | 4 | 1 825 | 1 359 | 400 | 846 | 185 | 747 | 100 | 407 | |
| Siegbereich | 288 | 858 | 781 | 29 | 1 509 | 1 106 | 692 | 1 467 | 166 | 410 | 12 | 40 | |
| Reg.-Bez. Köln | 3 088 | 8 214 | 5 972 | 507 | 21 472 | 15 202 | 6 168 | 17 668 | 1 943 | 8 509 | 564 | 1 664 | |
| Stadtkreis: | | | | | | | | | | | | | |
| Aachen | 112 | 373 | 211 | 18 | 1 369 | 952 | 255 | 1 107 | 97 | 334 | 25 | 124 | |
| Landkreise: | | | | | | | | | | | | | |
| Aachen | 137 | 569 | 408 | 25 | 1 332 | 987 | 412 | 1 137 | 147 | 349 | 23 | 154 | |
| Düren | 138 | 659 | 530 | 29 | 1 602 | 1 039 | 471 | 1 062 | 144 | 429 | 49 | 379 | |
| Erkelenz | 7 | 132 | 126 | 3 | 212 | 132 | 93 | 168 | 38 | 78 | 1 | 11 | |
| Selkantkreis | | | | | | | | | | | | | |
| Geilenkirchen-Heinsberg | 154 | 469 | 426 | 25 | 739 | 499 | 426 | 777 | 38 | 129 | 17 | 26 | |
| Jülich | 80 | 394 | 316 | 24 | 852 | 661 | 277 | 586 | 88 | 286 | 31 | 97 | |
| Monschau | 8 | 50 | 50 | 9 | 66 | 34 | 50 | 75 | — | — | — | 5 | |
| Schleiden | 146 | 294 | 283 | 14 | 400 | 255 | 305 | 495 | 1 | 3 | 7 | 19 | |
| Reg.-Bez. Aachen | 782 | 2 940 | 2 345 | 147 | 6 572 | 4 559 | 2 289 | 5 407 | 553 | 1 602 | 153 | 815 | |
| Landestell Nordrhein | 8 740 | 25 404 | 16 748 | 1 693 | 75 944 | 52 098 | 18 139 | 56 511 | 6 904 | 29 547 | 1 284 | 5 221 | |
| Stadtkreise: | | | | | | | | | | | | | |
| Bocholt | 11 | 224 | 172 | 15 | 439 | 302 | 149 | 814 | 74 | 207 | 12 | 39 | |
| Bottrop | 35 | 416 | 236 | 10 | 1 248 | 974 | 307 | 872 | 106 | 428 | 6 | 17 | |
| Geisenkirchen | 425 | 1 314 | 598 | 57 | 5 489 | 3 648 | 539 | 2 873 | 771 | 3 056 | 25 | 161 | |
| Gladbeck | 103 | 233 | 135 | 15 | 723 | 562 | 130 | 504 | 84 | 178 | 23 | 115 | |
| Münster | 256 | 635 | 349 | 115 | 2 153 | 1 554 | 515 | 1 857 | 125 | 584 | 26 | 252 | |
| Recklinghausen | 59 | 399 | 199 | 40 | 1 411 | 1 208 | 174 | 657 | 223 | 803 | 3 | 12 | |

¹⁾ Ohne Neubauten. — ²⁾ Einschl. Neubauten. — ³⁾ Einschl. Wohnungen in Nichtwohngebäuden und Gebäudeteilen.

3. Rohzugang an Gebäuden und Wohnungen im Jahre 1951 nach kleineren Verwaltungsbezirken

| Verwaltungsbezirk | Nicht- wohn- ge- bäude ¹⁾ | Wohngebäude ¹⁾ | | Wohnungen in ²⁾ | | Es wurden erbaut von ³⁾ | | | | | | |
|-----------------------------|---|---------------------------|---|----------------------------------|----------------|--|-----------------------|----------------------------------|---|----------------------------------|--|----------------------------------|
| | | ins- gesamt | davon mit 1 und 2 Woh- nungen | Nicht- wohn- ge- bäuden | Wohngebäuden | | privaten Bauherren | | gemein- nützigen Wohnungs- unternehmen | | Behörden und Körperschaften des öffentlichen Rechts | |
| | | | | | ins- gesamt | davon mit 3 und 4 Räu- men | Wohn- ge- bäude | Wohn- nungen ⁴⁾ | Wohn- ge- bäude | Wohn- nungen ⁴⁾ | Wohn- ge- bäude | Wohn- nungen ⁴⁾ |
| | | | | | | | | | | | | |
| Landkreise: | | | | | | | | | | | | |
| Ahaus | 146 | 391 | 374 | 15 | 570 | 376 | 322 | 557 | 71 | 104 | 4 | 18 |
| Beckum | 401 | 666 | 546 | 64 | 1 510 | 1 239 | 477 | 1 195 | 140 | 433 | 53 | 158 |
| Borken | 161 | 287 | 259 | 25 | 576 | 473 | 205 | 391 | 70 | 170 | 12 | 70 |
| Coesfeld | 122 | 278 | 234 | 35 | 565 | 466 | 269 | 516 | 29 | 132 | — | 16 |
| Lüdinghausen | 276 | 419 | 332 | 28 | 937 | 725 | 313 | 697 | 117 | 346 | 4 | 25 |
| Münster | 225 | 493 | 434 | 29 | 1 010 | 830 | 364 | 823 | 143 | 387 | 2 | 33 |
| Recklinghausen | 245 | 858 | 582 | 90 | 2 342 | 1 812 | 536 | 1 644 | 320 | 945 | 11 | 60 |
| Steinfurt | 261 | 649 | 616 | 32 | 1 136 | 905 | 487 | 999 | 104 | 218 | 63 | 140 |
| Tecklenburg | 51 | 247 | 240 | 6 | 428 | 346 | 246 | 504 | 2 | 4 | — | 3 |
| Warendorf | 111 | 186 | 161 | 15 | 349 | 264 | 144 | 319 | 39 | 112 | 5 | 20 |
| Reg.-Bez. Münster . . | 2 888 | 7 695 | 5 467 | 531 | 20 886 | 15 684 | 5 177 | 14 722 | 2 418 | 8 107 | 249 | 1 129 |
| Stadtkreise: | | | | | | | | | | | | |
| Bielefeld | 678 | 728 | 377 | 157 | 2 693 | 1 935 | 544 | 2 047 | 168 | 1 020 | 21 | 169 |
| Herford | 62 | 230 | 182 | 5 | 560 | 482 | 110 | 260 | 120 | 356 | — | 1 |
| Landkreise: | | | | | | | | | | | | |
| Bielefeld | 103 | 303 | 206 | 11 | 943 | 688 | 150 | 401 | 146 | 581 | 15 | 85 |
| Büren | 58 | 396 | 382 | 11 | 776 | 634 | 397 | 830 | — | — | — | 4 |
| Detmold | 172 | 419 | 337 | 13 | 971 | 774 | 276 | 659 | 130 | 426 | 17 | 57 |
| Halle | 182 | 196 | 182 | 12 | 362 | 298 | 145 | 367 | 51 | 112 | 1 | 11 |
| Herford | 244 | 545 | 511 | 37 | 1 067 | 926 | 515 | 1 214 | 32 | 147 | 2 | 20 |
| Höxter | 143 | 317 | 298 | 33 | 622 | 490 | 253 | 650 | 63 | 167 | 5 | 40 |
| Lemgo | 125 | 374 | 341 | 12 | 737 | 614 | 210 | 413 | 153 | 338 | 14 | 49 |
| Lübbecke | 232 | 380 | 367 | 27 | 634 | 547 | 218 | 495 | 139 | 273 | 28 | 72 |
| Minden | 328 | 714 | 639 | 53 | 1 534 | 1 275 | 575 | 1 221 | 142 | 591 | 6 | 33 |
| Paderborn | 199 | 870 | 671 | 38 | 1 917 | 1 495 | 642 | 1 586 | 194 | 447 | 45 | 93 |
| Warburg | 104 | 255 | 235 | 42 | 481 | 381 | 188 | 448 | 66 | 162 | 3 | 24 |
| Wiedenbrück | 648 | 763 | 688 | 41 | 1 470 | 1 197 | 619 | 1 271 | 149 | 382 | 8 | 38 |
| Reg.-Bez. Detmold . . | 3 278 | 6 490 | 5 416 | 492 | 14 767 | 11 736 | 4 842 | 11 862 | 1 553 | 5 002 | 165 | 696 |
| Stadtkreise: | | | | | | | | | | | | |
| Bochum | 83 | 841 | 427 | 19 | 3 310 | 1 912 | 436 | 1 996 | 394 | 1 644 | 11 | 74 |
| Castrop-Rauxel | 163 | 822 | 679 | 10 | 1 502 | 1 312 | 210 | 514 | 612 | 1 039 | 2 | 24 |
| Dortmund | 653 | 2 270 | 1 332 | 129 | 8 900 | 6 206 | 930 | 4 632 | 1 361 | 4 959 | 8 | 65 |
| Hagen i. W. | 206 | 672 | 263 | 41 | 3 267 | 2 243 | 420 | 2 032 | 255 | 1 466 | 9 | 73 |
| Hamm (Westf.) | 143 | 309 | 223 | 23 | 722 | 604 | 178 | 491 | 117 | 298 | 19 | 100 |
| Herne | 91 | 157 | 32 | 2 | 802 | 666 | 94 | 498 | 65 | 354 | 2 | 7 |
| Iserlohn | 33 | 185 | 126 | 6 | 383 | 251 | 93 | 203 | 73 | 205 | — | 6 |
| Lüdenscheid | 40 | 125 | 71 | 5 | 323 | 172 | 66 | 179 | 59 | 179 | 1 | 1 |
| Lünen | 54 | 160 | 76 | 8 | 583 | 468 | 108 | 328 | 49 | 256 | 7 | 34 |
| Siegen | 77 | 192 | 109 | 30 | 584 | 427 | 157 | 433 | 35 | 192 | 1 | 16 |
| Wanne-Eickel | 66 | 258 | 111 | 13 | 1 090 | 851 | 108 | 490 | 145 | 689 | 7 | 32 |
| Wattenscheid | 30 | 81 | 23 | 6 | 431 | 201 | 69 | 383 | 15 | 107 | — | 7 |
| Witten | 19 | 189 | 104 | 3 | 637 | 492 | 94 | 451 | 87 | 352 | 11 | 26 |
| Landkreise: | | | | | | | | | | | | |
| Altena | 75 | 283 | 211 | 17 | 698 | 544 | 175 | 445 | 110 | 351 | 2 | 5 |
| Arnsberg | 84 | 418 | 365 | 34 | 846 | 684 | 281 | 683 | 141 | 296 | 6 | 30 |
| Brilon | 60 | 130 | 119 | 7 | 224 | 144 | 114 | 237 | 12 | 21 | 4 | 9 |
| Ennepe-Ruhr-Kreis | 142 | 457 | 307 | 81 | 1 290 | 977 | 223 | 688 | 204 | 679 | 31 | 106 |
| Iserlohn | 99 | 326 | 242 | 17 | 917 | 667 | 209 | 542 | 126 | 511 | 3 | 17 |
| Lippstadt | 257 | 443 | 404 | 26 | 864 | 656 | 370 | 806 | 74 | 346 | 4 | 41 |
| Meschede | 284 | 408 | 351 | 37 | 797 | 543 | 357 | 823 | 37 | 83 | 16 | 45 |
| Olpe | 171 | 456 | 391 | 43 | 944 | 593 | 361 | 859 | 94 | 268 | 7 | 25 |
| Siegen | 171 | 682 | 550 | 35 | 1 597 | 1 092 | 454 | 1 057 | 210 | 684 | 32 | 70 |
| Soest | 39 | 167 | 137 | 5 | 364 | 251 | 103 | 271 | 61 | 152 | 4 | 19 |
| Unna | 212 | 609 | 420 | 26 | 1 626 | 1 323 | 267 | 686 | 332 | 983 | 18 | 102 |
| Wittgenstein | 40 | 139 | 120 | 7 | 303 | 218 | 97 | 222 | 39 | 92 | 5 | 27 |
| Reg.-Bez. Arnsberg . . | 3 292 | 10 759 | 7 193 | 630 | 32 464 | 23 497 | 5 974 | 19 949 | 4 707 | 16 206 | 210 | 961 |
| Landesteil Westfalen . . | 9 458 | 24 944 | 18 076 | 1 653 | 68 117 | 50 917 | 15 993 | 46 533 | 8 678 | 29 315 | 624 | 2 786 |
| Nordrhein-Westfalen . . | 18 198 | 50 348 | 34 824 | 3 346 | 144 061 | 103 015 | 34 132 | 103 044 | 15 582 | 58 862 | 1 908 | 8 007 |

¹⁾ Ohne Notbauten. — ²⁾ Einschl. Notbauten. — ³⁾ Einschl. Wohnungen in Nichtwohngebäuden und Gebäudeteilen.

4. Rohzugang an Wohngebäuden, Wohnungen und Wohnräumen 1950 und 1951 nach kleineren Verwaltungsbezirken*)

| Verwaltungsbezirk | Wohngebäude | | | Wohnungen ¹⁾ | | | | Wohnräume ²⁾ | | | |
|---------------------------------------|----------------|----------------|-----------------|-------------------------|-----------------|----------------|-----------------|-------------------------|-----------------|----------------|-----------------|
| | 1950 | | davon Neubau | 1950 | | 1951 | | 1950 | | 1951 | |
| | ins- gesamt | ins- gesamt | | ins- gesamt | davon Neubau | ins- gesamt | davon Neubau | ins- gesamt | davon Neubau | ins- gesamt | davon Neubau |
| Stadtkreise: | | | | | | | | | | | |
| Düsseldorf | 1 099 | 1 314 | 675 | 5 393 | 1 338 | 8 169 | 2 471 | 12 447 | 3 577 | 18 502 | 5 774 |
| Duisburg | 1 036 | 1 118 | 436 | 4 537 | 1 386 | 5 218 | 1 869 | 9 208 | 2 913 | 10 732 | 3 756 |
| Essen | 1 096 | 2 603 | 1 175 | 4 172 | 1 349 | 11 901 | 3 686 | 8 952 | 2 999 | 24 833 | 8 109 |
| Krefeld | 861 | 726 | 425 | 1 278 | 616 | 2 388 | 980 | 2 967 | 1 414 | 5 584 | 2 438 |
| M. Gladbach | 287 | 484 | 244 | 947 | 231 | 1 413 | 580 | 2 107 | 559 | 3 385 | 1 484 |
| Mülheim a. d. Ruhr | 302 | 322 | 234 | 1 142 | 479 | 1 212 | 823 | 2 435 | 972 | 2 742 | 1 812 |
| Neuß | 161 | 553 | 274 | 509 | 171 | 1 082 | 757 | 1 187 | 444 | 2 523 | 1 806 |
| Oberhausen | 333 | 669 | 328 | 1 548 | 689 | 3 028 | 1 264 | 3 354 | 1 461 | 6 444 | 2 639 |
| Remscheid | 208 | 226 | 126 | 934 | 168 | 847 | 304 | 1 936 | 380 | 1 904 | 778 |
| Rheydt | 227 | 276 | 179 | 562 | 268 | 768 | 451 | 1 303 | 645 | 1 808 | 1 072 |
| Solingen | 231 | 291 | 186 | 753 | 283 | 1 180 | 674 | 1 653 | 607 | 2 457 | 1 456 |
| Viersen | 55 | 99 | 60 | 121 | 28 | 303 | 171 | 332 | 83 | 725 | 389 |
| Wuppertal | 612 | 861 | 438 | 2 702 | 676 | 3 803 | 1 360 | 5 601 | 1 337 | 8 072 | 2 784 |
| Landkreise: | | | | | | | | | | | |
| Dinslaken | 218 | 470 | 351 | 586 | 333 | 1 375 | 985 | 1 227 | 719 | 2 997 | 2 170 |
| Düsseldorf-Mettmann | 157 | 755 | 727 | 464 | 273 | 2 138 | 1 903 | 1 096 | 714 | 5 037 | 4 497 |
| Geldern | 109 | 338 | 216 | 232 | 78 | 718 | 357 | 648 | 224 | 1 736 | 878 |
| Grevenbroich | 127 | 314 | 287 | 307 | 229 | 717 | 584 | 711 | 535 | 1 619 | 1 355 |
| Kempen-Krefeld | 271 | 535 | 495 | 694 | 480 | 1 445 | 1 158 | 1 688 | 1 177 | 3 305 | 2 701 |
| Kleve | 435 | 460 | 258 | 934 | 410 | 1 133 | 617 | 2 320 | 1 009 | 2 945 | 1 515 |
| Moers | 576 | 1 075 | 823 | 1 357 | 579 | 3 165 | 2 332 | 3 436 | 1 509 | 8 156 | 6 010 |
| Rees | 549 | 690 | 240 | 1 438 | 652 | 616 | 541 | 3 387 | 1 423 | 3 920 | 1 176 |
| Rhein-Wupper-Kreis | 346 | 678 | 607 | 1 169 | 752 | 2 017 | 1 651 | 2 800 | 1 735 | 5 211 | 4 298 |
| Reg.-Bez. Düsseldorf | 8 796 | 14 657 | 8 792 | 31 831 | 11 468 | 55 614 | 25 518 | 70 745 | 26 436 | 124 637 | 58 897 |
| Stadtkreise: | | | | | | | | | | | |
| Bonn | 241 | 618 | 477 | 1 174 | 444 | 2 481 | 1 757 | 3 074 | 1 223 | 6 896 | 4 859 |
| Köln | 1 462 | 3 312 | 1 897 | 6 319 | 1 918 | 14 452 | 5 095 | 14 506 | 4 200 | 34 683 | 12 429 |
| Landkreise: | | | | | | | | | | | |
| Bergheim (Erf) | 370 | 654 | 617 | 837 | 695 | 1 415 | 1 235 | 1 800 | 1 513 | 3 351 | 2 971 |
| Bonn | 309 | 885 | 828 | 684 | 551 | 1 990 | 1 743 | 1 644 | 1 357 | 5 464 | 4 887 |
| Euskirchen | 330 | 589 | 476 | 678 | 459 | 1 281 | 862 | 1 523 | 1 032 | 3 048 | 2 037 |
| Köln | 349 | 530 | 490 | 785 | 607 | 1 192 | 1 009 | 2 313 | 1 918 | 3 017 | 2 619 |
| Oberbergischer Kreis | 313 | 532 | 520 | 620 | 528 | 1 113 | 959 | 1 452 | 1 240 | 2 802 | 2 257 |
| Rheinisch-Bergischer Kreis | 482 | 685 | 638 | 1 166 | 906 | 2 000 | 1 727 | 2 714 | 2 129 | 4 246 | 3 606 |
| Siegbach | 554 | 870 | 781 | 1 222 | 906 | 1 917 | 1 350 | 3 067 | 2 394 | 4 736 | 3 515 |
| Reg.-Bez. Köln | 4 390 | 8 675 | 6 736 | 13 480 | 7 014 | 27 841 | 15 737 | 32 093 | 17 006 | 68 043 | 39 180 |
| Stadtkreis: | | | | | | | | | | | |
| Aachen | 191 | 377 | 157 | 890 | 246 | 1 585 | 501 | 1 975 | 588 | 3 774 | 1 223 |
| Landkreise: | | | | | | | | | | | |
| Aachen | 408 | 582 | 421 | 892 | 397 | 1 640 | 969 | 2 145 | 1 063 | 3 930 | 2 380 |
| Düren | 388 | 664 | 443 | 1 017 | 451 | 1 870 | 1 244 | 2 420 | 1 124 | 4 325 | 2 714 |
| Erkelenz | 69 | 132 | 103 | 126 | 70 | 251 | 159 | 284 | 154 | 568 | 386 |
| Selfkantkreis | | | | | | | | | | | |
| Gellenkirchen-Heinsberg | 373 | 481 | 343 | 701 | 410 | 932 | 553 | 1 863 | 1 101 | 2 581 | 1 517 |
| Jülich | 130 | 396 | 249 | 339 | 204 | 969 | 541 | 831 | 486 | 2 468 | 1 308 |
| Monschau | 48 | 50 | 34 | 70 | 27 | 80 | 46 | 160 | 63 | 167 | 102 |
| Schleiden | 94 | 313 | 236 | 168 | 107 | 517 | 305 | 444 | 285 | 1 423 | 874 |
| Reg.-Bez. Aachen | 1 701 | 2 995 | 1 986 | 4 203 | 1 912 | 7 824 | 4 318 | 10 102 | 4 864 | 19 236 | 10 504 |
| Landesteil Nordrhein | 14 887 | 26 327 | 17 514 | 49 514 | 20 394 | 91 279 | 45 573 | 112 940 | 48 306 | 211 916 | 108 581 |
| Stadtkreise: | | | | | | | | | | | |
| Bocholt | 198 | 235 | 118 | 610 | 281 | 550 | 253 | 1 386 | 624 | 1 388 | 644 |
| Bottrop | 270 | 419 | 313 | 797 | 402 | 1 317 | 874 | 1 807 | 944 | 2 930 | 2 010 |
| Gelsenkirchen | 491 | 1 335 | 781 | 2 614 | 733 | 6 090 | 2 628 | 4 721 | 1 522 | 11 872 | 5 248 |
| Gladbeck | 137 | 237 | 129 | 499 | 232 | 797 | 332 | 955 | 436 | 1 736 | 730 |
| Münster | 641 | 666 | 363 | 2 580 | 823 | 2 693 | 1 009 | 7 222 | 2 206 | 7 704 | 2 955 |
| Recklinghausen | 360 | 400 | 356 | 1 086 | 754 | 1 472 | 1 180 | 2 379 | 1 650 | 3 201 | 2 610 |

*) 1950 ohne Nachmeldungen. — ¹⁾ Einschl. Wohnungen in Nichtwohngebäuden u. Gebäudeteilen. — ²⁾ Ohne Küchen u. Kleinstwohnräume.

4. Rohzugang an Wohngebäuden, Wohnungen und Wohnräumen 1950 und 1951 nach kleineren Verwaltungsbezirken*)

| Verwaltungsbezirk | Wohngebäude | | | Wohnungen ¹⁾ | | | | Wohnräume ²⁾ | | | |
|---------------------------------|----------------|----------------|-----------------|-------------------------|-----------------|----------------|-----------------|-------------------------|-----------------|----------------|-----------------|
| | 1950 | 1951 | | 1950 | | 1951 | | 1950 | | 1951 | |
| | ins- gesamt | ins- gesamt | davon Neubau | ins- gesamt | davon Neubau | ins- gesamt | davon Neubau | ins- gesamt | davon Neubau | ins- gesamt | davon Neubau |
| Landkreise: | | | | | | | | | | | |
| Ahaus | 256 | 397 | 365 | 447 | 329 | 679 | 535 | 1 327 | 942 | 2 067 | 1 611 |
| Beckum | 235 | 670 | 631 | 609 | 483 | 1 786 | 1 463 | 1 379 | 1 130 | 4 126 | 3 473 |
| Borken | 204 | 287 | 269 | 414 | 338 | 631 | 556 | 1 157 | 846 | 1 662 | 1 400 |
| Coesfeld | 66 | 298 | 237 | 138 | 56 | 684 | 488 | 415 | 186 | 1 759 | 1 295 |
| Lüdinghausen | 138 | 434 | 416 | 318 | 224 | 1 068 | 941 | 752 | 542 | 2 580 | 2 260 |
| Münster | 179 | 509 | 466 | 370 | 290 | 1 243 | 957 | 1 015 | 816 | 3 223 | 2 334 |
| Recklinghausen | 496 | 867 | 641 | 1 570 | 932 | 2 649 | 1 717 | 3 353 | 1 955 | 6 000 | 3 956 |
| Steinfurt | 350 | 654 | 602 | 810 | 626 | 1 357 | 1 053 | 2 000 | 1 561 | 3 598 | 2 830 |
| Tecklenburg | 162 | 248 | 243 | 373 | 259 | 511 | 422 | 913 | 618 | 1 267 | 1 044 |
| Warendorf | 76 | 188 | 183 | 182 | 142 | 451 | 357 | 449 | 361 | 1 152 | 920 |
| Reg.-Bez. Münster . . | 4 259 | 7 844 | 6 113 | 13 407 | 6 894 | 23 958 | 14 765 | 31 230 | 16 339 | 56 263 | 35 310 |
| Stadtkreise: | | | | | | | | | | | |
| Bielefeld | 157 | 733 | 468 | 700 | 380 | 3 236 | 1 746 | 1 517 | 781 | 7 762 | 4 025 |
| Herford | 98 | 230 | 226 | 259 | 199 | 617 | 551 | 735 | 575 | 1 573 | 1 406 |
| Landkreise: | | | | | | | | | | | |
| Bielefeld | 224 | 311 | 300 | 597 | 507 | 1 067 | 934 | 1 374 | 1 188 | 2 351 | 1 942 |
| Büren | 120 | 397 | 396 | 293 | 239 | 834 | 785 | 587 | 494 | 1 737 | 1 636 |
| Detmold | 303 | 423 | 416 | 770 | 570 | 1 142 | 964 | 1 918 | 1 460 | 3 012 | 2 566 |
| Halle | 163 | 197 | 196 | 397 | 317 | 490 | 373 | 896 | 759 | 1 192 | 936 |
| Herford | 254 | 549 | 534 | 621 | 449 | 1 381 | 1 075 | 1 390 | 1 096 | 3 410 | 2 894 |
| Höxter | 165 | 321 | 316 | 425 | 339 | 857 | 653 | 952 | 798 | 1 912 | 1 535 |
| Lemgo | 234 | 377 | 371 | 465 | 440 | 800 | 728 | 1 140 | 1 073 | 1 884 | 1 730 |
| Lübbecke | 151 | 385 | 335 | 900 | 290 | 840 | 593 | 680 | 482 | 2 029 | 1 390 |
| Minden | 411 | 723 | 701 | 1 122 | 831 | 1 845 | 1 555 | 2 762 | 2 305 | 4 403 | 3 677 |
| Paderborn | 392 | 881 | 625 | 1 081 | 548 | 2 126 | 1 167 | 2 795 | 1 806 | 5 563 | 2 799 |
| Warburg | 62 | 257 | 236 | 140 | 93 | 634 | 497 | 403 | 285 | 1 525 | 1 217 |
| Wiedenbrück | 352 | 776 | 759 | 885 | 734 | 1 691 | 1 484 | 2 232 | 1 885 | 4 228 | 3 644 |
| Reg.-Bez. Detmold . . | 3 086 | 6 560 | 5 879 | 8 055 | 5 946 | 17 560 | 13 103 | 19 381 | 14 337 | 42 581 | 31 321 |
| Stadtkreise: | | | | | | | | | | | |
| Bochum | 730 | 841 | 533 | 3 678 | 845 | 3 714 | 1 819 | 6 890 | 1 723 | 7 100 | 3 434 |
| Castrop-Rauxel | 358 | 824 | 711 | 955 | 529 | 1 577 | 1 237 | 2 346 | 1 427 | 3 568 | 2 818 |
| Dortmund | 1 216 | 2 299 | 1 440 | 5 638 | 1 182 | 9 656 | 4 093 | 12 457 | 2 723 | 20 351 | 8 920 |
| Hagen i. W. | 114 | 684 | 384 | 653 | 162 | 3 571 | 1 349 | 1 395 | 986 | 7 329 | 2 791 |
| Hamm (Westf.) | 214 | 314 | 227 | 796 | 366 | 889 | 553 | 1 630 | 671 | 2 044 | 1 212 |
| Herne | 147 | 161 | 113 | 692 | 566 | 859 | 569 | 1 612 | 1 040 | 1 792 | 1 217 |
| Iserlohn | 65 | 166 | 164 | 222 | 195 | 414 | 385 | 435 | 369 | 960 | 894 |
| Lüdenscheid | 84 | 126 | 125 | 205 | 192 | 359 | 328 | 543 | 491 | 804 | 752 |
| Lünen | 112 | 164 | 140 | 421 | 223 | 618 | 497 | 823 | 442 | 1 311 | 1 024 |
| Siegen | 134 | 193 | 50 | 382 | 66 | 641 | 169 | 995 | 153 | 1 618 | 416 |
| Wanne-Eickel | 162 | 260 | 124 | 854 | 375 | 1 211 | 490 | 1 581 | 686 | 2 472 | 1 033 |
| Wattenscheid | 149 | 84 | 56 | 716 | 370 | 497 | 275 | 1 440 | 752 | 844 | 457 |
| Witten | 197 | 192 | 127 | 724 | 182 | 829 | 365 | 1 447 | 388 | 1 713 | 802 |
| Landkreise: | | | | | | | | | | | |
| Altena | 151 | 287 | 279 | 580 | 468 | 801 | 698 | 1 037 | 861 | 1 730 | 1 518 |
| Arnsberg | 158 | 428 | 413 | 382 | 305 | 1 009 | 870 | 937 | 768 | 2 542 | 2 227 |
| Brilon | 76 | 130 | 126 | 156 | 127 | 267 | 225 | 342 | 289 | 640 | 548 |
| Ennepe-Ruhr-Kreis | 294 | 458 | 416 | 1 114 | 653 | 1 473 | 1 216 | 2 180 | 1 310 | 3 200 | 2 589 |
| Iserlohn | 163 | 338 | 324 | 491 | 375 | 1 070 | 870 | 1 087 | 861 | 2 412 | 1 973 |
| Lippstadt | 192 | 448 | 443 | 539 | 439 | 1 193 | 889 | 1 285 | 1 038 | 3 205 | 2 413 |
| Meschede | 108 | 410 | 270 | 236 | 139 | 951 | 533 | 621 | 484 | 2 726 | 1 414 |
| Olpe | 84 | 463 | 427 | 195 | 155 | 1 152 | 910 | 487 | 371 | 2 605 | 1 997 |
| Siegen | 200 | 696 | 605 | 456 | 337 | 1 811 | 1 423 | 942 | 694 | 3 990 | 3 077 |
| Soest | 198 | 168 | 147 | 467 | 352 | 442 | 313 | 1 177 | 893 | 1 121 | 807 |
| Unna | 477 | 617 | 545 | 1 341 | 880 | 1 771 | 1 342 | 3 089 | 2 129 | 4 037 | 3 169 |
| Wittenstein | 127 | 141 | 137 | 230 | 198 | 341 | 306 | 569 | 480 | 696 | 617 |
| Reg.-Bez. Arnsberg . . | 5 910 | 10 891 | 8 326 | 22 293 | 9 721 | 37 116 | 21 724 | 47 347 | 21 369 | 80 810 | 48 119 |
| Landestell Westfalen . . | 13 255 | 25 295 | 20 318 | 43 755 | 22 561 | 78 634 | 49 592 | 97 958 | 52 045 | 179 654 | 114 750 |
| Nordrhein-Westfalen . . | 28 142 | 51 622 | 37 832 | 93 269 | 42 955 | 169 913 | 95 165 | 210 898 | 100 351 | 391 570 | 223 331 |

*) 1950 ohne Nachmeldungen. — ¹⁾ Einschl. Wohnungen in Nichtwohngebäuden u. Gebäudeteilen. — ²⁾ Ohne Küchen u. Kleinwohnräume.

5. Zugang an Gebäuden, Wohnungen und Wohnräumen im Jahre 1951 nach Groß- und Mittelstädten*)

| Stadt | Nichtwohn- gebäude | | Wohngebäude | | Wohnungen ¹⁾ | | | | | | | | Wohn- räume ²⁾ | |
|---|-----------------------|--------------------------------------|-------------|----------------------|---|-----------|--------------------|--------------------|---|--------------------|--------------------|-----|------------------------------|--|
| | Rohzugang | | | Rein- zu- gang | Rohzugang | | Reinzugang | | | | | | An- zahl | |
| | An- zahl | 1000 cbm um- bauter Raum | Anzahl | insge- samt | davon mit 1—3 Wohn- räu- men | insgesamt | | | auf 1000 der Bevölkerung ³⁾ | | | | | |
| | | | | | | 1951 | 1950 ⁴⁾ | 1936 ⁵⁾ | 1951 | 1950 ⁴⁾ | 1936 ⁵⁾ | | | |
| Großstädte (100 000 und mehr Einwohner) | | | | | | | | | | | | | | |
| Aachen | 112 | 294 | 373 | 373 | 1 557 | 1 062 | 1 557 | 888 | 535 | 11,8 | 7,0 | 3,3 | 5 289 | |
| Bielefeld | 678 | 805 | 728 | 723 | 3 213 | 2 098 | 3 191 | 692 | 793 | 20,6 | 4,6 | 6,4 | 10 712 | |
| Bochum | 83 | 133 | 841 | 841 | 3 714 | 2 995 | 3 711 | 3 668 | 1 040 | 12,7 | 12,6 | 3,3 | 10 765 | |
| Bonn | 275 | 442 | 608 | 607 | 2 466 | 1 087 | 2 456 | 1 184 | 856 | 21,0 | 10,6 | 3,5 | 9 128 | |
| Dortmund | 653 | 1 039 | 2 270 | 2 270 | 9 597 | 7 852 | 9 449 | 5 560 | 1 991 | 18,4 | 11,1 | 3,7 | 29 558 | |
| Düsseldorf | 577 | 1 391 | 1 237 | 1 237 | 8 061 | 5 640 | 8 044 | 5 889 | 3 289 | 15,8 | 10,9 | 6,4 | 25 935 | |
| Duisburg | 278 | 295 | 1 105 | 1 101 | 5 203 | 4 083 | 5 197 | 4 443 | 1 228 | 12,5 | 10,8 | 2,8 | 15 877 | |
| Essen | 874 | 1 778 | 2 483 | 2 466 | 11 721 | 9 095 | 11 550 | 4 127 | 3 267 | 18,9 | 6,9 | 5,1 | 35 220 | |
| Gelsenkirchen | 425 | 546 | 1 314 | 1 314 | 6 049 | 4 908 | 6 032 | 2 579 | 820 | 18,9 | 8,3 | 2,5 | 17 743 | |
| Hagen i. W. | 206 | 312 | 672 | 670 | 3 546 | 2 902 | 3 541 | 653 | 418 | 23,9 | 4,5 | 2,8 | 10 741 | |
| Herne | 91 | 77 | 157 | 157 | 853 | 737 | 853 | 892 | 272 | 7,6 | 8,1 | 2,8 | 2 690 | |
| Köln | 1 666 | 1 284 | 2 914 | 2 911 | 13 998 | 8 758 | 13 765 | 5 922 | 4 390 | 22,8 | 10,4 | 5,7 | 47 548 | |
| Krefeld | 124 | 230 | 687 | 686 | 2 336 | 1 541 | 2 310 | 1 267 | 819 | 13,3 | 7,4 | 4,9 | 7 729 | |
| M. Gladbach | 9 | 11 | 482 | 482 | 1 408 | 834 | 1 408 | 947 | 434 | 11,2 | 7,7 | 3,0 | 4 776 | |
| Mülheim a. d. Ruhr | 48 | 115 | 321 | 319 | 1 211 | 829 | 1 205 | 1 140 | 384 | 8,0 | 7,8 | 3,2 | 3 921 | |
| Münster | 256 | 425 | 635 | 635 | 2 574 | 1 133 | 2 545 | 2 472 | 1 089 | 21,1 | 22,1 | 8,3 | 9 977 | |
| Oberhausen | 235 | 327 | 663 | 663 | 3 020 | 2 273 | 2 995 | 1 533 | 569 | 14,6 | 7,8 | 2,9 | 9 334 | |
| Recklinghausen | 59 | 91 | 399 | 396 | 1 469 | 1 153 | 1 467 | 1 082 | 277 | 13,9 | 10,3 | 3,1 | 4 652 | |
| Remscheid | 163 | 201 | 217 | 216 | 826 | 589 | 763 | 664 | 412 | 7,3 | 9,5 | 4,0 | 2 536 | |
| Solingen | 341 | 211 | 283 | 283 | 1 148 | 899 | 1 128 | 728 | 598 | 7,6 | 5,0 | 3,8 | 3 501 | |
| Wuppertal | 424 | 688 | 792 | 780 | 3 706 | 2 853 | 3 614 | 2 701 | 588 | 9,9 | 7,5 | 1,4 | 11 241 | |
| Zusammen | 7 577 | 10 695 | 19 181 | 19 130 | 87 676 | 63 271 | 86 779 | 48 811 | 23 569 | 16,0 | 9,2 | 4,1 | 278 807 | |
| Mittelstädte (50 000 bis unter 100 000 Einwohner) ⁶⁾ | | | | | | | | | | | | | | |
| Bottrop | 35 | 84 | 416 | 416 | 1 313 | 960 | 1 313 | 787 | 321 | 14,0 | 8,6 | 3,6 | 4 286 | |
| Castrop-Rauxel | 163 | 124 | 822 | 818 | 1 557 | 1 026 | 1 538 | 943 | 55 | 21,8 | 13,7 | 0,9 | 5 053 | |
| Gladbeck | 103 | 107 | 233 | 233 | 788 | 602 | 780 | 481 | 72 | 10,8 | 6,7 | 1,2 | 2 490 | |
| Hamm (Westf.) | 143 | 118 | 309 | 309 | 875 | 600 | 859 | 784 | 498 | 14,3 | 13,8 | 9,2 | 2 857 | |
| Herford | 62 | 46 | 230 | 230 | 617 | 356 | 615 | 259 | . | 12,2 | 5,2 | . | 2 177 | |
| Lüdenscheid | 40 | 37 | 125 | 125 | 358 | 251 | 354 | 201 | . | 6,8 | 3,9 | . | 1 911 | |
| Lünen | 54 | 54 | 160 | 159 | 613 | 480 | 599 | 412 | . | 9,7 | 6,9 | . | 1 143 | |
| Neuß | 71 | 177 | 353 | 353 | 1 081 | 695 | 1 081 | 508 | 374 | 16,8 | 8,1 | 6,4 | 3 548 | |
| Rheydt | 98 | 298 | 275 | 274 | 767 | 548 | 766 | 551 | 516 | 9,7 | 7,3 | 6,6 | 2 562 | |
| Wanne-Eickel | 66 | 110 | 258 | 258 | 1 207 | 1 010 | 1 207 | 839 | 118 | 13,8 | 10,0 | 1,3 | 3 668 | |
| Wattenscheid | 30 | 33 | 81 | 80 | 493 | 429 | 487 | 710 | 279 | 7,2 | 10,9 | 4,4 | 1 313 | |
| Witten | 19 | 100 | 189 | 188 | 826 | 682 | 824 | 716 | 390 | 10,8 | 9,5 | 5,3 | 2 532 | |
| Zusammen | 884 | 1 288 | 3 451 | 3 443 | 10 495 | 7 639 | 10 423 | 7 191 | 2 623 | 12,5 | 8,8 | 4,2 | 33 490 | |

*) 1951 ohne Neubauten. — ¹⁾ Einschl. Wohnungen in Nichtwohngebäuden und Gebäudeteilen. — ²⁾ Küche als Wohnraum gerechnet. — ³⁾ Fortgeschriebene Bevölkerung zu Beginn des Berichtsjahres. — ⁴⁾ Ohne Nachmeldungen. — ⁵⁾ Quelle: „Vierteljahresshifte zur Statistik des Deutschen Reiches“, 1937, I. — ⁶⁾ Ohne Leverkusen, Marl, Rheinhausen.

6. Erteilte Baugenehmigungen im Jahre 1951*)

a) Für die Errichtung oder den Umbau ganzer Gebäude

| Verwaltungsbezirk | Nichtwohngebäude | | | Wohngebäude | | | |
|---|------------------|--|--|-------------|--|---|----------------------|
| | insgesamt | davon | | insgesamt | nach Bauherren | | |
| | | öffentliche (einschl. Anstalten) | Wirtschafts- (gewerbliche und land- wirtschaft- liche) | | Behörden oder Körper- schaften des öffent- lichen Rechts | Gemein- nützige Wohnungs- unter- nehmen | Private Bauherren |
| | | | | | | | |
| Reg.-Bez. Düsseldorf | 7 327 | 581 | 6 746 | 15 639 | 361 | 4 636 | 10 642 |
| „ Köln | 2 831 | 181 | 2 150 | 6 987 | 247 | 1 450 | 5 290 |
| „ Aachen | 1 392 | 104 | 1 288 | 4 019 | 109 | 619 | 3 291 |
| Landesteil Nordrhein | 11 050 | 866 | 10 184 | 26 645 | 717 | 6 705 | 19 223 |
| Reg.-Bez. Münster | 3 284 | 203 | 3 081 | 7 550 | 183 | 2 425 | 4 942 |
| „ Detmold | 3 287 | 218 | 3 069 | 5 512 | 186 | 1 502 | 3 824 |
| „ Arnsberg | 4 061 | 307 | 3 754 | 8 748 | 210 | 3 879 | 5 154 |
| Landesteil Westfalen | 10 632 | 728 | 9 904 | 21 805 | 579 | 7 306 | 13 920 |
| Nordrhein-Westfalen ¹⁾ | 22 811 | 2 721 | 20 090 | 50 083 | 2 929 | 14 011 | 33 143 |

b) Für Wohnungen²⁾

| Verwaltungsbezirk | Wohnungen | | | | | | | |
|---|----------------|-------------------|-------------------|-----------------------------|---------------------------|---|---|---------------------------|
| | insgesamt | nach Baumaßnahmen | | | | nach Bauherren | | |
| | | Neubau | Wieder- aufbau | Wieder- her- stellung | Um-, An- und Ausbau | Behörden oder Körpers- schaften des öffent- lichen Rechts | Gemein- nützige Wohnungs- unter- nehmen | Private Bau- herren |
| Reg.-Bez. Düsseldorf | 53 128 | 29 664 | 16 632 | 706 | 6 126 | 1 682 | 18 492 | 33 004 |
| „ Köln | 20 127 | 14 219 | 4 100 | 548 | 1 260 | 978 | 7 005 | 12 149 |
| „ Aachen | 9 066 | 6 387 | 1 339 | 177 | 1 163 | 476 | 2 066 | 6 524 |
| Landesteil Nordrhein | 82 321 | 50 270 | 22 071 | 1 431 | 8 549 | 3 081 | 27 563 | 51 677 |
| Reg.-Bez. Münster | 20 684 | 14 890 | 4 476 | 129 | 1 189 | 819 | 7 945 | 11 917 |
| „ Detmold | 12 975 | 10 812 | 552 | 35 | 1 578 | 473 | 4 440 | 8 062 |
| „ Arnsberg | 30 368 | 20 949 | 7 139 | 307 | 1 973 | 907 | 13 661 | 15 800 |
| Landesteil Westfalen | 64 027 | 46 651 | 12 167 | 471 | 4 738 | 2 199 | 26 049 | 35 779 |
| Nordrhein-Westfalen¹⁾ | 150 231 | 100 495 | 34 310 | 1 924 | 13 502 | 9 163 | 53 612 | 87 456 |

*) Bis einschl. November 1951 — Quelle: Wiederaufbauministerium. — ¹⁾ Zuzüglich der Ergebniszahlen für Sonderbauträger (Bundesbahn, Bundespost, Wasserstraßenverwaltung usw.) — ²⁾ Auf Grund der Genehmigungen für Gebäude und Gebäudeteile.

7. Die Normalwohnungen¹⁾ am 13. September 1950 nach

| Lfd Nr. | Normalwohnung Wohnpartei | Normalwoh | | | | | | | | | |
|---------------------------|-----------------------------|-----------|-------|---------|-------|---------|-------|---------|-------|---------|-------|
| | | 1 | | 2 | | 3 | | 4 | | 5 | |
| | | Anzahl | vH | Anzahl | vH | Anzahl | vH | Anzahl | vH | Anzahl | vH |
| Räu | | | | | | | | | | | |
| Normalwohnungen mit | | | | | | | | | | | |
| Gemeinden mit unter | | | | | | | | | | | |
| 1 | 1 Wohnpartei | 1 336 | 87,7 | 14 177 | 93,7 | 26 430 | 84,7 | 29 029 | 69,0 | 21 741 | 56,0 |
| 2 | 2 Wohnparteien | 168 | 11,0 | 898 | 6,0 | 4 449 | 14,3 | 11 869 | 28,2 | 14 702 | 37,8 |
| 3 | 3 „ | 16 | 1,0 | 52 | 0,3 | 294 | 0,9 | 1 082 | 2,6 | 2 178 | 5,6 |
| 4 | 4 „ und mehr. | 4 | 0,3 | 6 | . | 39 | 0,1 | 86 | 0,2 | 227 | 0,6 |
| 5 | Normalwohnungen zusammen | 1 524 | 100,0 | 15 133 | 100,0 | 31 212 | 100,0 | 42 066 | 100,0 | 38 842 | 100,0 |
| Gemeinden mit 2 000 bis | | | | | | | | | | | |
| 6 | 1 Wohnpartei | 1 694 | 87,5 | 21 725 | 94,1 | 37 730 | 82,6 | 33 101 | 63,6 | 20 439 | 49,6 |
| 7 | 2 Wohnparteien | 211 | 10,9 | 1 280 | 5,6 | 7 467 | 16,3 | 17 147 | 32,9 | 17 413 | 42,2 |
| 8 | 3 „ | 26 | 1,3 | 79 | 0,3 | 451 | 1,0 | 1 700 | 3,3 | 3 085 | 7,5 |
| 9 | 4 „ und mehr. | 5 | 0,3 | 9 | . | 37 | 0,1 | 127 | 0,2 | 271 | 0,7 |
| 10 | Normalwohnungen zusammen | 1 936 | 100,0 | 23 093 | 100,0 | 45 685 | 100,0 | 52 075 | 100,0 | 41 208 | 100,0 |
| Gemeinden mit 5 000 bis | | | | | | | | | | | |
| 11 | 1 Wohnpartei | 4 021 | 87,9 | 61 252 | 92,8 | 96 038 | 80,3 | 63 468 | 53,1 | 28 389 | 42,6 |
| 12 | 2 Wohnparteien | 464 | 10,2 | 4 466 | 6,8 | 21 968 | 18,3 | 40 675 | 37,2 | 30 825 | 46,2 |
| 13 | 3 „ | 72 | 1,6 | 255 | 0,4 | 1 516 | 1,3 | 4 845 | 4,4 | 6 755 | 10,1 |
| 14 | 4 „ und mehr. | 15 | 0,3 | 45 | . | 91 | 0,1 | 345 | 0,3 | 708 | 1,1 |
| 15 | Normalwohnungen zusammen | 4 572 | 100,0 | 66 018 | 100,0 | 119 613 | 100,0 | 109 333 | 100,0 | 66 677 | 100,0 |
| Gemeinden mit 20 000 bis | | | | | | | | | | | |
| 16 | 1 Wohnpartei | 3 925 | 88,0 | 59 988 | 93,2 | 85 152 | 77,7 | 48 001 | 52,9 | 15 183 | 35,7 |
| 17 | 2 Wohnparteien | 475 | 10,6 | 4 130 | 6,4 | 22 914 | 20,9 | 37 216 | 41,0 | 20 924 | 49,2 |
| 18 | 3 „ | 54 | 1,2 | 264 | 0,4 | 1 416 | 1,3 | 5 196 | 5,7 | 5 645 | 13,3 |
| 19 | 4 „ und mehr. | 7 | 0,2 | 30 | . | 111 | 0,1 | 388 | 0,4 | 789 | 1,8 |
| 20 | Normalwohnungen zusammen | 4 461 | 100,0 | 64 412 | 100,0 | 109 593 | 100,0 | 90 796 | 100,0 | 42 541 | 100,0 |
| Gemeinden mit 50 000 bis | | | | | | | | | | | |
| 21 | 1 Wohnpartei | 1 982 | 88,1 | 45 434 | 93,7 | 56 260 | 72,8 | 23 696 | 44,1 | 5 742 | 29,2 |
| 22 | 2 Wohnparteien | 245 | 10,9 | 2 948 | 6,1 | 19 959 | 25,8 | 26 047 | 48,4 | 10 301 | 52,5 |
| 23 | 3 „ | 23 | 1,0 | 118 | 0,2 | 1 002 | 1,3 | 3 823 | 7,1 | 3 188 | 16,2 |
| 24 | 4 „ und mehr. | — | — | 9 | . | 47 | 0,1 | 202 | 0,4 | 401 | 2,1 |
| 25 | Normalwohnungen zusammen | 2 250 | 100,0 | 48 509 | 100,0 | 77 268 | 100,0 | 53 768 | 100,0 | 19 632 | 100,0 |
| Gemeinden mit 100 000 bis | | | | | | | | | | | |
| 26 | 1 Wohnpartei | 7 083 | 87,8 | 171 584 | 93,1 | 177 620 | 71,1 | 70 603 | 44,4 | 18 192 | 29,0 |
| 27 | 2 Wohnparteien | 871 | 10,9 | 12 213 | 6,6 | 67 799 | 27,1 | 73 503 | 46,3 | 30 729 | 48,9 |
| 28 | 3 „ | 93 | 1,1 | 530 | 0,3 | 4 100 | 1,7 | 13 826 | 8,7 | 11 980 | 19,1 |
| 29 | 4 „ und mehr. | 17 | 0,2 | 40 | . | 227 | 0,1 | 1 021 | 0,6 | 1 912 | 3,0 |
| 30 | Normalwohnungen zusammen | 8 014 | 100,0 | 184 367 | 100,0 | 249 746 | 100,0 | 158 953 | 100,0 | 62 813 | 100,0 |
| Gemeinden mit 500 000 | | | | | | | | | | | |
| 31 | 1 Wohnpartei | 3 622 | 88,3 | 99 016 | 90,3 | 113 112 | 65,4 | 41 398 | 40,3 | 10 974 | 24,8 |
| 32 | 2 Wohnparteien | 416 | 10,2 | 10 247 | 9,3 | 55 123 | 31,8 | 48 885 | 47,4 | 21 064 | 47,7 |
| 33 | 3 „ | 50 | 1,2 | 421 | 0,4 | 4 633 | 2,7 | 11 556 | 11,3 | 10 099 | 22,8 |
| 34 | 4 „ und mehr. | 13 | 0,3 | 40 | . | 213 | 0,1 | 1 035 | 1,0 | 2 069 | 4,7 |
| 35 | Normalwohnungen zusammen | 4 101 | 100,0 | 109 724 | 100,0 | 173 081 | 100,0 | 102 674 | 100,0 | 44 206 | 100,0 |
| Gemeinden | | | | | | | | | | | |
| 36 | 1 Wohnpartei | 23 613 | 87,9 | 473 176 | 92,6 | 592 342 | 73,5 | 309 296 | 50,7 | 120 660 | 38,2 |
| 37 | 2 Wohnparteien | 2 850 | 10,6 | 36 182 | 7,1 | 199 679 | 24,7 | 255 142 | 41,9 | 145 958 | 46,2 |
| 38 | 3 „ | 334 | 1,3 | 1 719 | 0,3 | 13 412 | 1,7 | 42 028 | 6,9 | 42 924 | 13,6 |
| 39 | 4 „ und mehr. | 61 | 0,2 | 179 | . | 765 | 0,1 | 3 199 | 0,5 | 6 377 | 2,0 |
| 40 | Normalwohnungen insgesamt | 26 858 | 100,0 | 511 256 | 100,0 | 806 198 | 100,0 | 609 665 | 100,0 | 315 919 | 100,0 |

¹⁾ Ohne leerstehende Wohnungen.

Zahl der Räume und ihre Belegung mit Wohnparteien

| Wohnungen mit | | | | | | | | | | Normal- wohnungen insgesamt | | Wohnparteien insgesamt | | Lfd. Nr. |
|--------------------------|-------|--------|-------|--------|-------|--------|-------|-------------|-------|-----------------------------------|-------|---------------------------|-------|-------------|
| 6 | | 7 | | 8 | | 9 | | 10 und mehr | | | | | | |
| Anzahl | vH | Anzahl | vH | Anzahl | vH | Anzahl | vH | Anzahl | vH | | | | | |
| men | | | | | | | | | | Anzahl | vH | Anzahl | vH | |
| 2 000 Einwohnern | | | | | | | | | | | | | | |
| 13 531 | 41,0 | 5 944 | 32,6 | 2 765 | 24,0 | 1 061 | 18,8 | 1 150 | 14,4 | 117 164 | 57,2 | 117 164 | 36,5 | 1 |
| 14 984 | 46,0 | 8 473 | 46,5 | 5 142 | 44,7 | 2 317 | 41,1 | 2 404 | 30,2 | 65 406 | 32,0 | 130 812 | 40,8 | 2 |
| 3 621 | 11,1 | 3 237 | 17,8 | 2 849 | 24,8 | 1 652 | 29,3 | 2 328 | 29,2 | 17 303 | 8,5 | 51 909 | 16,2 | 3 |
| 422 | 1,3 | 564 | 3,1 | 752 | 6,5 | 606 | 10,8 | 2 084 | 26,2 | 4 790 | 2,3 | 20 949 | 6,5 | 4 |
| 32 558 | 100,0 | 18 218 | 100,0 | 11 508 | 100,0 | 5 636 | 100,0 | 7 966 | 100,0 | 204 663 | 100,0 | 320 834 | 100,0 | 5 |
| unter 5 000 Einwohnern | | | | | | | | | | | | | | |
| 11 688 | 36,5 | 5 337 | 30,0 | 2 506 | 22,9 | 1 055 | 19,4 | 935 | 13,0 | 136 210 | 57,4 | 136 210 | 36,7 | 6 |
| 15 060 | 47,0 | 7 925 | 44,5 | 4 802 | 42,0 | 2 088 | 38,3 | 2 210 | 30,8 | 75 403 | 31,8 | 150 806 | 40,6 | 7 |
| 4 757 | 14,8 | 3 819 | 21,5 | 2 925 | 26,7 | 1 591 | 29,2 | 2 126 | 29,6 | 20 559 | 8,6 | 61 877 | 16,6 | 8 |
| 551 | 1,7 | 711 | 4,0 | 929 | 8,4 | 712 | 13,1 | 1 915 | 26,6 | 5 287 | 2,2 | 22 723 | 6,1 | 9 |
| 32 056 | 100,0 | 17 792 | 100,0 | 10 962 | 100,0 | 5 446 | 100,0 | 7 186 | 100,0 | 237 439 | 100,0 | 371 416 | 100,0 | 10 |
| unter 20 000 Einwohnern | | | | | | | | | | | | | | |
| 13 766 | 30,0 | 5 487 | 24,6 | 2 593 | 19,7 | 960 | 15,8 | 828 | 11,1 | 276 802 | 60,0 | 276 802 | 39,5 | 11 |
| 22 576 | 49,2 | 9 809 | 44,1 | 4 992 | 37,9 | 2 054 | 33,7 | 1 967 | 26,3 | 139 796 | 30,3 | 279 592 | 39,9 | 12 |
| 8 258 | 18,0 | 5 565 | 25,0 | 4 090 | 31,1 | 2 024 | 33,3 | 2 197 | 29,4 | 35 577 | 7,7 | 106 731 | 15,2 | 13 |
| 1 261 | 2,8 | 1 395 | 6,3 | 1 490 | 11,3 | 1 045 | 17,2 | 2 484 | 33,2 | 8 879 | 2,0 | 38 090 | 5,4 | 14 |
| 45 861 | 100,0 | 22 256 | 100,0 | 13 165 | 100,0 | 6 083 | 100,0 | 7 476 | 100,0 | 461 054 | 100,0 | 701 215 | 100,0 | 15 |
| unter 50 000 Einwohnern | | | | | | | | | | | | | | |
| 5 317 | 23,3 | 1 946 | 20,2 | 904 | 16,3 | 341 | 13,5 | 342 | 12,5 | 221 099 | 62,3 | 221 099 | 42,0 | 16 |
| 11 133 | 48,7 | 3 854 | 40,1 | 1 856 | 33,5 | 744 | 29,5 | 589 | 21,6 | 103 835 | 29,2 | 207 670 | 39,4 | 17 |
| 5 317 | 23,3 | 2 853 | 29,7 | 1 838 | 33,2 | 779 | 30,8 | 760 | 27,9 | 24 122 | 6,8 | 72 366 | 13,7 | 18 |
| 1 071 | 4,7 | 959 | 10,0 | 941 | 17,0 | 662 | 26,2 | 1 036 | 38,0 | 5 989 | 1,7 | 25 803 | 4,9 | 19 |
| 22 838 | 100,0 | 9 612 | 100,0 | 5 539 | 100,0 | 2 526 | 100,0 | 2 727 | 100,0 | 355 045 | 100,0 | 526 938 | 100,0 | 20 |
| unter 100 000 Einwohnern | | | | | | | | | | | | | | |
| 1 842 | 20,0 | 614 | 17,6 | 303 | 16,0 | 154 | 16,5 | 132 | 12,0 | 136 159 | 62,4 | 136 159 | 42,7 | 21 |
| 4 442 | 48,2 | 1 290 | 36,9 | 558 | 29,6 | 210 | 22,5 | 245 | 22,3 | 66 245 | 30,4 | 132 490 | 41,0 | 22 |
| 2 408 | 26,1 | 1 186 | 34,0 | 701 | 37,1 | 308 | 32,9 | 307 | 27,9 | 13 064 | 6,0 | 39 192 | 12,3 | 23 |
| 526 | 5,7 | 403 | 11,5 | 326 | 17,3 | 263 | 28,1 | 415 | 37,8 | 2 592 | 1,2 | 11 000 | 3,4 | 24 |
| 9 218 | 100,0 | 3 493 | 100,0 | 1 888 | 100,0 | 935 | 100,0 | 1 099 | 100,0 | 218 060 | 100,0 | 318 841 | 100,0 | 25 |
| unter 500 000 Einwohnern | | | | | | | | | | | | | | |
| 5 721 | 21,0 | 1 903 | 18,0 | 885 | 15,7 | 365 | 13,7 | 342 | 9,8 | 454 248 | 63,7 | 454 248 | 43,5 | 26 |
| 11 917 | 43,8 | 3 610 | 34,2 | 1 532 | 27,2 | 564 | 21,3 | 578 | 16,5 | 203 316 | 28,5 | 406 632 | 39,0 | 27 |
| 7 456 | 27,4 | 3 385 | 32,0 | 1 876 | 33,3 | 853 | 32,2 | 848 | 24,2 | 44 947 | 6,3 | 134 841 | 12,9 | 28 |
| 2 117 | 7,8 | 1 667 | 15,8 | 1 341 | 23,8 | 870 | 32,8 | 1 780 | 49,5 | 10 942 | 1,5 | 47 496 | 4,6 | 29 |
| 27 211 | 100,0 | 10 565 | 100,0 | 5 634 | 100,0 | 2 652 | 100,0 | 3 498 | 100,0 | 713 453 | 100,0 | 1 043 217 | 100,0 | 30 |
| und mehr Einwohnern | | | | | | | | | | | | | | |
| 3 194 | 16,5 | 1 066 | 14,2 | 470 | 10,9 | 217 | 10,1 | 191 | 8,1 | 273 280 | 58,2 | 273 280 | 37,5 | 31 |
| 7 996 | 40,9 | 2 256 | 30,2 | 1 004 | 23,3 | 409 | 19,1 | 344 | 14,6 | 147 474 | 31,4 | 294 948 | 40,5 | 32 |
| 6 157 | 31,8 | 2 637 | 35,3 | 1 488 | 34,6 | 687 | 32,1 | 557 | 23,7 | 38 285 | 8,2 | 114 855 | 15,8 | 33 |
| 2 088 | 10,8 | 1 516 | 20,3 | 1 344 | 31,2 | 830 | 38,7 | 1 261 | 53,6 | 10 409 | 2,2 | 45 059 | 6,2 | 34 |
| 19 365 | 100,0 | 7 475 | 100,0 | 4 306 | 100,0 | 2 143 | 100,0 | 2 353 | 100,0 | 469 428 | 100,0 | 728 122 | 100,0 | 35 |
| insgesamt | | | | | | | | | | | | | | |
| 55 059 | 29,1 | 22 297 | 24,9 | 10 426 | 19,7 | 4 153 | 16,3 | 3 920 | 12,1 | 1 614 942 | 60,7 | 1 614 942 | 40,3 | 36 |
| 88 038 | 46,6 | 37 217 | 41,6 | 19 686 | 37,1 | 8 386 | 33,0 | 8 337 | 25,9 | 801 475 | 30,2 | 1 602 950 | 40,0 | 37 |
| 37 974 | 20,1 | 22 682 | 25,4 | 15 767 | 29,8 | 7 894 | 31,1 | 9 123 | 28,3 | 193 857 | 7,3 | 581 571 | 14,5 | 38 |
| 8 036 | 4,2 | 7 215 | 8,1 | 7 123 | 13,4 | 4 988 | 19,6 | 10 925 | 33,8 | 48 868 | 1,8 | 211 120 | 5,2 | 39 |
| 189 107 | 100,0 | 89 411 | 100,0 | 53 002 | 100,0 | 25 421 | 100,0 | 32 305 | 100,0 | 2 659 142 | 100,0 | 4 010 583 | 100,0 | 40 |

XI. Groß- und

1. Meßzahlen der Einzelhan

(Monatsdurch

| Lfd. Nr. | Einzelhandelsart | 1950 | | | | | | | | | | | | Mo- nats- durch- schnitt |
|-------------|--|------|-------|------|-------|-----|------|------|------|-------|------|------|------|-----------------------------------|
| | | Jan. | Febr. | März | April | Mai | Juni | Juli | Aug. | Sept. | Okt. | Nov. | Dez. | |
| 1 | Nahrungs- und Genußmittel . . . | 90 | 91 | 102 | 105 | 97 | 96 | 109 | 101 | 107 | 104 | 111 | 157 | 106 |
| 2 | Lebensmittel aller Art | 92 | 92 | 102 | 105 | 98 | 97 | 112 | 102 | 108 | 104 | 109 | 148 | 106 |
| 3 | Obst, Gemüse, Südfrüchte | 77 | 78 | 86 | 93 | 101 | 112 | 107 | 106 | 109 | 105 | 91 | 115 | 98 |
| 4 | Fisch, Fischwaren | 77 | 75 | 82 | 78 | 69 | 59 | 58 | 68 | 83 | 89 | 97 | 142 | 81 |
| 5 | Milch und Milcherzeugnisse | 101 | 95 | 87 | 107 | 103 | 106 | 116 | 101 | 111 | 119 | 111 | 121 | 107 |
| 6 | Schokolade und Süßwaren | 79 | 90 | 100 | 141 | 99 | 68 | 93 | 92 | 105 | 108 | 111 | 274 | 113 |
| 7 | Wein, Spirituosen usw. | 74 | 87 | 84 | 94 | 77 | 74 | 82 | 89 | 85 | 96 | 93 | 277 | 100 |
| 8 | Tabakwaren | 75 | 76 | 88 | 84 | 80 | 81 | 88 | 80 | 82 | 78 | 78 | 120 | 88 |
| 9 | Textilien aller Art, Schuhwaren . | 87 | 92 | 118 | 125 | 142 | 113 | 128 | 121 | 133 | 147 | 151 | 240 | 133 |
| 10 | Textilwaren aller Art | 91 | 93 | 119 | 118 | 134 | 107 | 122 | 116 | 124 | 140 | 142 | 224 | 128 |
| 11 | Meterwaren | 95 | 98 | 106 | 106 | 117 | 114 | 132 | 127 | 139 | 156 | 163 | 266 | 135 |
| 12 | Wäsche, Bett- und Miederwaren | 78 | 68 | 75 | 82 | 83 | 78 | 90 | 81 | 101 | 102 | 110 | 206 | 96 |
| 13 | Wirk-, Strick- und Kurzwaren | 63 | 80 | 98 | 119 | 98 | 77 | 81 | 74 | 103 | 118 | 122 | 226 | 105 |
| 14 | Herrnenartikel, Hüte, Schirme | 85 | 87 | 132 | 163 | 172 | 121 | 136 | 119 | 159 | 180 | 169 | 244 | 147 |
| 15 | Oberkleidung | 73 | 77 | 106 | 124 | 151 | 124 | 128 | 116 | 132 | 110 | 120 | 246 | 126 |
| 16 | Schuhwaren | 100 | 69 | 77 | 108 | 124 | 129 | 137 | 124 | 136 | 137 | 139 | 226 | 128 |
| 17 | Sportartikel | 91 | 93 | 104 | 99 | 103 | 102 | 121 | 126 | 141 | 139 | 153 | 222 | 124 |
| 18 | Eisenwaren, Hausrat und Wohnbedarf | 87 | 79 | 92 | 85 | 95 | 97 | 111 | 110 | 129 | 122 | 128 | 194 | 111 |
| 19 | Eisenwaren und Küchengeräte | 76 | 78 | 78 | 79 | 85 | 77 | 90 | 94 | 105 | 95 | 107 | 192 | 96 |
| 20 | Porzellan und Glaswaren | 90 | 85 | 87 | 89 | 87 | 92 | 96 | 97 | 119 | 128 | 136 | 206 | 109 |
| 21 | Beleuchtungs- und Elektrogeräte | 120 | 109 | 95 | 89 | 84 | 95 | 96 | 109 | 135 | 132 | 149 | 272 | 124 |
| 22 | Rundfunkgeräte, Schallplatten | 69 | 74 | 98 | 86 | 86 | 86 | 93 | 101 | 103 | 111 | 125 | 271 | 108 |
| 23 | Korbwaren und Kinderwagen | 101 | 103 | 107 | 116 | 102 | 114 | 146 | 151 | 178 | 176 | 190 | 230 | 143 |
| 24 | Möbel | 92 | 88 | 128 | 134 | 114 | 118 | 121 | 154 | 122 | 131 | 141 | 201 | 128 |
| 25 | Teppiche, Möbelstoffe, Gardinen | 91 | 94 | 137 | 115 | 134 | 115 | 123 | 137 | 134 | 127 | 145 | 206 | 130 |
| 26 | Tapeten, Linoleum u. ä. | 51 | 101 | 83 | 72 | 87 | 87 | 94 | 100 | 125 | 135 | 159 | 248 | 112 |
| 27 | Musikinstrumente | 87 | 86 | 98 | 110 | 97 | 90 | 104 | 100 | 101 | 104 | 131 | 263 | 114 |
| 28 | Druckereierzeugnisse, Kulturbedarf | 95 | 90 | 102 | 107 | 130 | 96 | 105 | 78 | 89 | 102 | 116 | 229 | 112 |
| 29 | Bücher | 95 | 117 | 119 | 118 | 123 | 110 | 101 | 102 | 103 | 107 | 107 | 122 | 110 |
| 30 | Zeitschriften, Zeitungen | 105 | 92 | 105 | 113 | 96 | 94 | 95 | 92 | 103 | 110 | 121 | 196 | 110 |
| 31 | Papier- und Schreibwaren | 83 | 79 | 80 | 92 | 73 | 94 | 101 | 78 | 128 | 117 | 189 | 196 | 109 |
| 32 | Kunstgegenstände, Antiquitäten | 62 | 63 | 80 | 90 | 86 | 77 | 104 | 96 | 91 | 82 | 100 | 299 | 103 |
| 33 | Galanterie- und Lederwaren ¹⁾ | 96 | 95 | 108 | 107 | 104 | 103 | 117 | 114 | 106 | 106 | 112 | 164 | 111 |
| 34 | Artikel der Körper- und Gesundheitspflege | 113 | 109 | 118 | 117 | 106 | 105 | 112 | 105 | 104 | 109 | 111 | 117 | 110 |
| 35 | Apotheken | 82 | 85 | 93 | 92 | 92 | 89 | 104 | 99 | 94 | 87 | 90 | 180 | 99 |
| 36 | Drogerien | 63 | 65 | 103 | 101 | 109 | 96 | 106 | 108 | 112 | 110 | 107 | 132 | 101 |
| 37 | Farben, Lacke, Anstrichbedarf | 94 | 81 | 113 | 108 | 104 | 104 | 123 | 130 | 114 | 102 | 116 | 194 | 118 |
| 38 | Seifen und Bürstenwaren | 83 | 85 | 88 | 95 | 96 | 97 | 118 | 118 | 118 | 105 | 113 | 274 | 115 |
| 39 | Parfümerien | 102 | 105 | 119 | 90 | 98 | 110 | 108 | 102 | 108 | 121 | 114 | 131 | 109 |
| 40 | Orthopädische u. medizinische Artikel | 74 | 70 | 94 | 91 | 104 | 106 | 119 | 121 | 112 | 112 | 131 | 193 | 111 |
| 41 | Foto und Optik | 82 | 79 | 92 | 88 | 95 | 107 | 116 | 122 | 119 | 111 | 109 | 140 | 105 |
| 42 | Maschinen, Fahrzeuge usw. | 66 | 62 | 67 | 61 | 66 | 90 | 108 | 107 | 105 | 95 | 78 | 88 | 82 |
| 43 | Landwirtschaftl. Maschinen u. Geräte | 115 | 108 | 111 | 121 | 109 | 111 | 114 | 114 | 131 | 133 | 146 | 129 | 120 |
| 44 | Nähmaschinen und Zubehör | 116 | 99 | 112 | 112 | 109 | 109 | 104 | 111 | 120 | 120 | 122 | 184 | 118 |
| 45 | Büromaschinen und Büromöbel | 68 | 66 | 84 | 102 | 129 | 144 | 149 | 159 | 131 | 116 | 110 | 147 | 117 |
| 46 | Fahrräder und Zubehör | 78 | 89 | 98 | 86 | 94 | 102 | 115 | 125 | 121 | 117 | 115 | 155 | 107 |
| 47 | Kraftfahrzeuge und Zubehör | 87 | 84 | 128 | 120 | 161 | 170 | 179 | 194 | 158 | 144 | 154 | 142 | 143 |
| 48 | Tankstellen | 86 | 84 | 100 | 95 | 79 | 75 | 93 | 110 | 108 | 116 | 170 | 298 | 118 |
| 49 | Sonstiger Einzelhandel | 50 | 57 | 87 | 87 | 76 | 73 | 80 | 84 | 88 | 126 | 241 | 447 | 125 |
| 50 | Spielwaren aller Art | 80 | 72 | 91 | 94 | 90 | 87 | 102 | 100 | 99 | 94 | 115 | 284 | 109 |
| 51 | Uhren, Gold- und Silberwaren | 87 | 87 | 93 | 112 | 112 | 96 | 92 | 90 | 100 | 120 | 120 | 159 | 106 |
| 52 | Blumen, Sämereien | 84 | 79 | 95 | 101 | 99 | 94 | 96 | 99 | 90 | 95 | 95 | 208 | 103 |
| 53 | Zoologische Artikel | 134 | 123 | 134 | 109 | 77 | 71 | 101 | 150 | 139 | 130 | 114 | 113 | 116 |
| 54 | Brennmaterial | 89 | 91 | 106 | 109 | 109 | 101 | 115 | 111 | 117 | 120 | 130 | 199 | 116 |
| 55 | Einzelhandelsumsatz insgesamt²⁾ | | | | | | | | | | | | | |

¹⁾ Ohne Schuhe. — ²⁾ Die Gesamtzahlen stellen vorläufige Ergebnisse dar.

Einzelhandel

delsumsätze 1950—1952

schnitt 1949 = 100)

| 1951 | | | | | | | | | | | | | 1952 | | | | | | Lfd. Nr. |
|------|-------|------|-------|-----|------|------|------|-------|------|------|------|-----------------------------------|------|-------|------|-------|-----|------|-------------|
| Jan. | Febr. | März | April | Mai | Juni | Juli | Aug. | Sept. | Okt. | Nov. | Dez. | Mo- nats- durch- schnitt | Jan. | Febr. | März | April | Mai | Juni | |
| 113 | 108 | 132 | 118 | 117 | 124 | 117 | 122 | 122 | 132 | 129 | 179 | 126 | 124 | 134 | 141 | 145 | 147 | 124 | 1 |
| 115 | 107 | 128 | 117 | 116 | 134 | 116 | 120 | 120 | 127 | 122 | 161 | 123 | 118 | 124 | 129 | 133 | 136 | 116 | 2 |
| 87 | 90 | 94 | 89 | 93 | 105 | 107 | 103 | 102 | 107 | 88 | 116 | 98 | 93 | 92 | 101 | 110 | 112 | 112 | 3 |
| 98 | 94 | 114 | 87 | 78 | 73 | 67 | 82 | 87 | 113 | 110 | 161 | 97 | 112 | 116 | 106 | 101 | 92 | 73 | 4 |
| 109 | 117 | 127 | 123 | 129 | 136 | 128 | 126 | 130 | 134 | 127 | 143 | 127 | 128 | 127 | 139 | 149 | 154 | 140 | 5 |
| 78 | 96 | 160 | 97 | 111 | 93 | 93 | 102 | 105 | 129 | 127 | 262 | 121 | 113 | 136 | 154 | 125 | 166 | 124 | 6 |
| 91 | 97 | 126 | 112 | 113 | 109 | 117 | 108 | 109 | 128 | 130 | 314 | 130 | 123 | 144 | 143 | 146 | 147 | 134 | 7 |
| 71 | 70 | 85 | 80 | 82 | 86 | 80 | 83 | 82 | 87 | 84 | 135 | 85 | 79 | 79 | 84 | 85 | 87 | 76 | 8 |
| 149 | 122 | 156 | 147 | 150 | 135 | 137 | 129 | 116 | 177 | 156 | 255 | 152 | 128 | 109 | 126 | 165 | 166 | 116 | 9 |
| 139 | 116 | 134 | 122 | 124 | 117 | 127 | 122 | 104 | 153 | 138 | 248 | 137 | 122 | 108 | 109 | 133 | 133 | 99 | 10 |
| 148 | 105 | 102 | 91 | 88 | 86 | 84 | 80 | 72 | 102 | 100 | 136 | 100 | 93 | 84 | 86 | 92 | 95 | 77 | 11 |
| 168 | 144 | 154 | 141 | 136 | 135 | 139 | 148 | 150 | 178 | 153 | 271 | 160 | 137 | 128 | 125 | 130 | 138 | 124 | 12 |
| 96 | 67 | 95 | 77 | 78 | 79 | 77 | 76 | 81 | 111 | 106 | 199 | 95 | 73 | 68 | 72 | 76 | 76 | 63 | 13 |
| 95 | 86 | 134 | 99 | 101 | 86 | 77 | 79 | 83 | 132 | 135 | 302 | 117 | 117 | 110 | 136 | 188 | 157 | 117 | 14 |
| 164 | 136 | 211 | 212 | 206 | 172 | 155 | 136 | 139 | 243 | 185 | 254 | 184 | 133 | 109 | 167 | 227 | 221 | 139 | 15 |
| 139 | 98 | 128 | 112 | 137 | 129 | 116 | 104 | 95 | 128 | 124 | 235 | 128 | 106 | 86 | 104 | 162 | 189 | 111 | 16 |
| 117 | 100 | 126 | 129 | 135 | 148 | 119 | 112 | 92 | 93 | 96 | 209 | 123 | 87 | 73 | 62 | 94 | 98 | 87 | 17 |
| 154 | 147 | 173 | 151 | 144 | 150 | 143 | 158 | 171 | 185 | 175 | 260 | 168 | 139 | 132 | 151 | 149 | 156 | 133 | 18 |
| 139 | 125 | 142 | 134 | 125 | 139 | 134 | 141 | 160 | 177 | 157 | 213 | 143 | 121 | 110 | 131 | 129 | 142 | 126 | 19 |
| 102 | 92 | 117 | 99 | 110 | 104 | 108 | 114 | 119 | 124 | 126 | 263 | 123 | 95 | 87 | 104 | 115 | 118 | 97 | 20 |
| 117 | 108 | 123 | 110 | 101 | 109 | 94 | 104 | 118 | 137 | 134 | 246 | 125 | 117 | 109 | 114 | 117 | 110 | 91 | 21 |
| 174 | 146 | 154 | 127 | 120 | 146 | 121 | 125 | 142 | 144 | 155 | 270 | 152 | 146 | 134 | 118 | 109 | 124 | 107 | 22 |
| 98 | 91 | 147 | 124 | 136 | 132 | 114 | 110 | 120 | 143 | 171 | 323 | 142 | 73 | 79 | 119 | 133 | 125 | 106 | 23 |
| 210 | 192 | 211 | 175 | 166 | 174 | 155 | 169 | 191 | 206 | 189 | 250 | 191 | 155 | 161 | 180 | 169 | 174 | 151 | 24 |
| 143 | 149 | 160 | 123 | 123 | 115 | 104 | 146 | 138 | 174 | 154 | 210 | 145 | 140 | 119 | 139 | 139 | 153 | 108 | 25 |
| 133 | 160 | 224 | 212 | 203 | 213 | 167 | 194 | 202 | 218 | 204 | 259 | 199 | 148 | 157 | 168 | 184 | 202 | 170 | 26 |
| 170 | 160 | 149 | 118 | 99 | 124 | 117 | 122 | 137 | 159 | 162 | 273 | 149 | 108 | 113 | 126 | 109 | 110 | 89 | 27 |
| 117 | 104 | 136 | 124 | 108 | 112 | 118 | 117 | 110 | 125 | 151 | 321 | 137 | 122 | 115 | 130 | 152 | 137 | 113 | 28 |
| 111 | 100 | 128 | 147 | 95 | 95 | 89 | 71 | 85 | 108 | 131 | 266 | 119 | 137 | 127 | 144 | 197 | 156 | 114 | 29 |
| 104 | 97 | 114 | 114 | 113 | 113 | 111 | 116 | 120 | 122 | 123 | 147 | 116 | 127 | 119 | 127 | 125 | 122 | 105 | 30 |
| 143 | 122 | 138 | 145 | 110 | 120 | 114 | 107 | 119 | 140 | 151 | 239 | 137 | 160 | 151 | 151 | 158 | 148 | 116 | 31 |
| 162 | 152 | 131 | 231 | 181 | 168 | 158 | 178 | 163 | 233 | 219 | 340 | 193 | 194 | 157 | 182 | 205 | 219 | 215 | 32 |
| 75 | 71 | 107 | 83 | 88 | 88 | 102 | 96 | 84 | 88 | 108 | 345 | 111 | 68 | 62 | 86 | 107 | 98 | 81 | 33 |
| 113 | 113 | 125 | 118 | 114 | 119 | 124 | 124 | 119 | 128 | 124 | 190 | 126 | 119 | 123 | 135 | 140 | 138 | 126 | 34 |
| 123 | 123 | 135 | 124 | 116 | 118 | 123 | 122 | 118 | 129 | 139 | 134 | 124 | 136 | 140 | 148 | 146 | 139 | 130 | 35 |
| 91 | 90 | 107 | 94 | 97 | 102 | 106 | 106 | 100 | 101 | 92 | 182 | 106 | 90 | 98 | 102 | 108 | 110 | 97 | 36 |
| 86 | 100 | 130 | 126 | 102 | 126 | 120 | 131 | 134 | 135 | 119 | 141 | 121 | 71 | 81 | 118 | 114 | 127 | 105 | 37 |
| 139 | 115 | 137 | 123 | 118 | 126 | 131 | 136 | 133 | 146 | 137 | 209 | 198 | 142 | 142 | 160 | 162 | 173 | 152 | 38 |
| 109 | 101 | 126 | 120 | 128 | 127 | 134 | 134 | 125 | 123 | 131 | 349 | 142 | 112 | 123 | 130 | 144 | 138 | 124 | 39 |
| 105 | 118 | 104 | 127 | 109 | 134 | 115 | 116 | 114 | 144 | 140 | 143 | 120 | 136 | 114 | 131 | 134 | 134 | 127 | 40 |
| 84 | 104 | 108 | 99 | 97 | 108 | 108 | 102 | 110 | 114 | 119 | 232 | 115 | 100 | 99 | 114 | 133 | 131 | 131 | 41 |
| 106 | 113 | 126 | 116 | 115 | 149 | 125 | 128 | 128 | 138 | 132 | 157 | 128 | 121 | 115 | 142 | 141 | 152 | 147 | 42 |
| 80 | 85 | 105 | 76 | 77 | 123 | 95 | 99 | 92 | 83 | 101 | 159 | 98 | 110 | 109 | 122 | 125 | 136 | 141 | 43 |
| 118 | 119 | 158 | 151 | 145 | 157 | 112 | 97 | 107 | 124 | 117 | 119 | 127 | 78 | 83 | 80 | 77 | 76 | 82 | 44 |
| 135 | 125 | 131 | 151 | 112 | 157 | 126 | 126 | 120 | 143 | 154 | 210 | 141 | 160 | 152 | 132 | 153 | 145 | 149 | 45 |
| 102 | 98 | 122 | 125 | 142 | 149 | 130 | 135 | 126 | 116 | 109 | 162 | 126 | 84 | 93 | 133 | 160 | 168 | 146 | 46 |
| 110 | 129 | 128 | 116 | 134 | 165 | 145 | 148 | 163 | 182 | 151 | 149 | 143 | 130 | 116 | 160 | 160 | 187 | 172 | 47 |
| 141 | 111 | 150 | 136 | 139 | 137 | 156 | 157 | 149 | 159 | 145 | 140 | 143 | 129 | 119 | 138 | 143 | 153 | 150 | 48 |
| 97 | 93 | 125 | 100 | 99 | 99 | 103 | 110 | 112 | 136 | 212 | 440 | 144 | 114 | 116 | 124 | 124 | 117 | 104 | 49 |
| 84 | 73 | 100 | 84 | 89 | 87 | 89 | 90 | 99 | 122 | 239 | 593 | 146 | 85 | 101 | 108 | 139 | 114 | 102 | 50 |
| 90 | 87 | 120 | 95 | 97 | 100 | 95 | 109 | 118 | 117 | 134 | 392 | 130 | 90 | 86 | 108 | 112 | 105 | 84 | 51 |
| 125 | 121 | 135 | 139 | 146 | 125 | 110 | 97 | 120 | 154 | 158 | 217 | 141 | 137 | 142 | 164 | 171 | 168 | 136 | 52 |
| 128 | 107 | 123 | 125 | 143 | 135 | 132 | 127 | 122 | 125 | 116 | 157 | 129 | 125 | 134 | 163 | 167 | 173 | 152 | 53 |
| 124 | 120 | 135 | 125 | 114 | 110 | 126 | 133 | 122 | 157 | 166 | 161 | 133 | 172 | 165 | 151 | 124 | 131 | 128 | 54 |
| 126 | 116 | 142 | 129 | 127 | 128 | 125 | 127 | 125 | 150 | 146 | 229 | 139 | 125 | 124 | 137 | 150 | 151 | 122 | 55 |

2. Die Arbeitsstätten des Einzelhandels am 13. 9. 1950 nach Betriebsformen

| Einzelhandelszweig Einzelhandelsklasse a) Arbeitsstätten b) Beschäftigte | Einzelhandel | | | | | | | |
|---|------------------------|--|---------------------------|-----------------------------|---------------------------------|---------------------------|---|--|
| | insgesamt | Laden- ge- schäfte ¹⁾ | Etagen- ge- schäfte | Handel in der Wohnung | Ver- sand- ge- schäfte | Ambu- lanter Handel | Stän- dige Stra- ßenver- kaufs- stände | Ab Lager und son- stiger Handel |
| Waren aller Art | | | | | | | | |
| Warenhäuser und Kaufhäuser | {a 96 b 12 816 | {a 96 b 12 816 | — | — | — | — | — | — |
| Klein- und Serienpreisgeschäfte | {a 44 b 2 235 | {a 44 b 2 235 | — | — | — | — | — | — |
| Konsumgenossenschaftsgeschäfte | {a 1 949 b 9 615 | {a 1 949 b 9 615 | — | — | — | — | — | — |
| Gemischtwaren- und Einzelhandelsgeschäfte mit Waren aller Art ohne Schwerpunktangabe . . . | {a 1 953 b 5 571 | {a 1 869 b 5 417 | {a 10 b 36 | — | — | {a 57 b 89 | {a 17 b 29 | — |
| Reformwarengeschäfte | {a 146 b 405 | {a 146 b 405 | — | — | — | — | — | — |
| Zusammen | {a 4 188 b 30 642 | {a 4 104 b 30 488 | {a 10 b 36 | — | — | {a 57 b 89 | {a 17 b 29 | — |
| Nahrungs- und Genußmittel und verwandte Waren | | | | | | | | |
| Nahrungs- und Genußmittel | {a 36 768 b 94 707 | {a 35 199 b 92 224 | {a 35 b 80 | — | {a 35 b 65 | {a 1 215 b 1 827 | {a 284 b 511 | — |
| Kartoffeln, Obst, Gemüse und Südfrüchte . . . | {a 7 641 b 14 152 | {a 3 176 b 6 810 | — | — | — | {a 3 241 b 5 286 | {a 1 211 b 2 031 | {a 13 b 25 |
| Fisch- und Fischwaren | {a 1 066 b 2 573 | {a 645 b 1 804 | — | — | — | {a 369 b 666 | {a 52 b 103 | — |
| Wild und Geflügel | {a 313 b 501 | {a 117 b 252 | — | — | {a 19 b 24 | {a 146 b 184 | {a 29 b 39 | {a 2 b 2 |
| Milch und Milcherzeugnisse | {a 8 705 b 13 886 | {a 3 400 b 7 438 | — | — | — | {a 3 063 b 5 994 | {a 242 b 454 | — |
| Schokolade, Süßwaren und Speiseeis | {a 1 788 b 2 982 | {a 650 b 1 343 | {a 2 b 2 | {a 25 b 31 | {a 2 b 3 | {a 887 b 1 267 | {a 222 b 336 | — |
| Wein, Spirituosen und alkoholfreie Getränke . . | {a 1 052 b 1 863 | {a 584 b 1 281 | {a 1 b 1 | {a 370 b 441 | {a 19 b 28 | {a 56 b 80 | {a 22 b 32 | — |
| Tabakwaren | {a 7 358 b 11 166 | {a 6 027 b 9 454 | {a 16 b 23 | {a 516 b 607 | {a 25 b 34 | {a 311 b 376 | {a 463 b 672 | — |
| Roheis | {a 71 b 136 | — | — | — | — | {a 45 b 95 | {a — b — | {a 26 b 41 |
| Zusammen | {a 62 762 b 141 966 | {a 49 798 b 120 606 | {a 54 b 106 | {a 911 b 1 079 | {a 100 b 154 | {a 9 333 b 15 775 | {a 2 525 b 4 178 | {a 41 b 68 |
| Bekleidung, Wäsche, Ausstattungsartikel, Schuhe und Sportartikel | | | | | | | | |
| Textilwaren aller Art | {a 7 442 b 34 074 | {a 5 135 b 29 823 | {a 133 b 1 284 | {a 315 b 456 | {a 144 b 491 | {a 1 666 b 1 940 | {a 49 b 80 | — |
| Schnittwaren | {a 1 685 b 5 558 | {a 1 042 b 4 503 | {a 48 b 288 | {a 107 b 151 | {a 44 b 91 | {a 439 b 518 | {a 5 b 7 | — |
| Korsettwaren, Wäsche und Bettwaren | {a 1 062 b 3 970 | {a 767 b 3 307 | {a 23 b 47 | {a 63 b 99 | {a 102 b 390 | {a 104 b 122 | {a 3 b 5 | — |
| Handarbeiten und Kurzwaren | {a 6 040 b 8 353 | {a 1 280 b 2 958 | {a 23 b 56 | {a 132 b 162 | {a 15 b 29 | {a 4 465 b 4 988 | {a 125 b 160 | — |
| Herrenartikel, Hüte, Hutputz, Stöcke und Schirme | {a 968 b 3 499 | {a 878 b 3 353 | {a 16 b 51 | {a 32 b 43 | {a 2 b 4 | {a 40 b 48 | — | — |
| Oberbekleidung, Wirk- und Strickwaren | {a 1 771 b 14 255 | {a 1 473 b 13 403 | {a 60 b 466 | {a 65 b 120 | {a 15 b 47 | {a 146 b 190 | {a 12 b 29 | — |
| Kürschnerwaren | {a 123 b 610 | {a 93 b 563 | {a 7 b 20 | {a 10 b 14 | — | {a 13 b 13 | — | — |
| Schuhwaren | {a 3 214 b 13 263 | {a 2 946 b 12 838 | {a 24 b 86 | {a 76 b 123 | {a 13 b 23 | {a 152 b 183 | {a 3 b 10 | — |
| Sportartikel | {a 213 b 737 | {a 200 b 718 | {a 2 b 8 | {a 10 b 15 | {a 1 b 1 | — | — | — |
| Zusammen | {a 22 518 b 84 319 | {a 13 814 b 71 466 | {a 336 b 2 301 | {a 810 b 1 183 | {a 336 b 1 076 | {a 7 025 b 8 002 | {a 197 b 291 | — |

¹⁾ Einschl. der ständigen Straßenverkaufsstände mit Verkaufsraum.

2. Die Arbeitsstätten des Einzelhandels am 13. 9. 1950 nach Betriebsformen

| Einzelhandelszweig Einzelhandelsklasse a) Arbeitsstätten b) Beschäftigte | Einzelhandel | | | | | | | |
|---|----------------|--|---------------------------|----------------------------------|---------------------------------|---------------------------|---|--|
| | ins- gesamt | Laden- ge- schäfte ¹⁾ | Etagen- ge- schäfte | Handel in der Wohn- ung | Ver- sand- ge- schäfte | Ambu- lanter Handel | Stän- dige Stra- ßenver- kaufs- stände | Ab Lager und son- stiger Handel |
| Eisen-, Stahl-, Blech- und Metallwaren, Haus- und Küchengeräte, Glas, Porzellan, Wohnbedarf, Mu- sikinstrumente, Elektro- und Rundfunkgeräte | | | | | | | | |
| Eisen-, Stahl- und Metallwaren, Öfen und Herde, (a | 4 534 | 3 347 | 18 | 111 | 103 | 925 | 28 | 2 |
| Haus- und Küchengeräte (b | 14 259 | 12 620 | 43 | 154 | 940 | 1 061 | 38 | 3 |
| Glas- und Porzellanwaren (a | 547 | 475 | 2 | 13 | 16 | 60 | 1 | — |
| (b | 2 241 | 2 047 | 9 | 22 | 83 | 79 | 1 | — |
| Beleuchtungsgegenstände, Elektrogeräte, (a | 793 | 711 | 6 | 47 | 15 | 13 | — | 1 |
| sanitäre und Kühlanlagen (b | 9 220 | 8 033 | 26 | 77 | 66 | 14 | — | 4 |
| Rundfunk-, Fernseh-, elektrische Schallplatten- (a | 1 255 | 1 105 | 17 | 86 | 17 | 30 | — | — |
| geräte und -artikel (b | 4 081 | 3 838 | 40 | 129 | 36 | 38 | — | — |
| Dreh- und Drechslerwaren, Schnitz- und Flecht- (a | 282 | 177 | 1 | 12 | 3 | 83 | 1 | 5 |
| waren, Kinderwagen, Korbmöbel u. Korbwaren (b | 695 | 544 | 3 | 15 | 6 | 118 | 1 | 8 |
| Möbel aus Holz und Metall (a | 1 971 | 1 857 | 29 | 48 | 17 | — | — | 20 |
| (b | 8 088 | 7 803 | 117 | 70 | 52 | — | — | 46 |
| Teppiche, Möbel- und Behangstoffe (a | 285 | 253 | 6 | 12 | 1 | 12 | 1 | — |
| (b | 1 950 | 1 881 | 33 | 17 | 1 | 16 | 2 | — |
| Tapeten, Linoleum u. ä. (a | 221 | 215 | — | 6 | — | — | — | — |
| (b | 785 | 775 | — | 10 | — | — | — | — |
| Musikinstrumente (a | 220 | 187 | 10 | 16 | 7 | — | — | — |
| (b | 501 | 443 | 14 | 19 | 25 | — | — | — |
| Zusammen (a | 10 128 | 8 327 | 89 | 351 | 179 | 1 123 | 31 | 28 |
| (b | 35 820 | 32 984 | 285 | 513 | 609 | 1 326 | 42 | 61 |
| Druckereierzeugnisse, Papier- und Bürobedarf, Kunst- und kunstgewerbliche Gegenstände, Galanterie- und Lederwaren | | | | | | | | |
| Bücher und Broschüren (a | 967 | 804 | 9 | 31 | 102 | 5 | 16 | — |
| (b | 8 586 | 3 018 | 42 | 43 | 422 | 7 | 54 | — |
| Zeitschriften und Zeitungen (a | 1 014 | 322 | 4 | 22 | 26 | 72 | 568 | — |
| (b | 2 891 | 1 781 | 52 | 36 | 119 | 98 | 805 | — |
| Musikalien (a | 78 | 57 | 2 | 12 | 7 | — | — | — |
| (b | 183 | 149 | 4 | 15 | 15 | — | — | — |
| Papier- und Schreibwaren, Lehrmittel und (a | 2 253 | 2 021 | 16 | 87 | 50 | 67 | 12 | — |
| Bürobedarf (b | 5 681 | 5 303 | 37 | 120 | 122 | 78 | 23 | — |
| Sammlerbriefmarken (a | 89 | 40 | — | 17 | 31 | 1 | — | — |
| (b | 117 | 63 | — | 20 | 33 | 1 | — | — |
| Kunst- und kunstgewerbliche Gegenstände und (a | 873 | 271 | 17 | 52 | 5 | 28 | — | — |
| Antiquitäten (b | 794 | 640 | 36 | 79 | 9 | 30 | — | — |
| Galanterie- und Lederwaren (a | 948 | 768 | 7 | 16 | 18 | 101 | 38 | — |
| (b | 2 942 | 2 670 | 16 | 21 | 62 | 113 | 60 | — |
| Zusammen (a | 5 722 | 4 283 | 55 | 237 | 239 | 274 | 634 | — |
| (b | 16 194 | 13 624 | 187 | 334 | 782 | 325 | 942 | — |
| Gegenstände der Körper- und Gesundheitspflege, chemische und optische Erzeugnisse | | | | | | | | |
| Apotheken (a | 1 253 | 1 253 | — | — | — | — | — | — |
| (b | 6 597 | 6 597 | — | — | — | — | — | — |
| Drogerien (a | 2 881 | 2 874 | 7 | — | — | — | — | — |
| (b | 8 997 | 8 968 | 29 | — | — | — | — | — |
| Farben, Lacke und Anstrichbedarf (a | 1 152 | 1 114 | 3 | 83 | 2 | — | — | — |
| (b | 3 109 | 3 057 | 5 | 43 | 4 | — | — | — |
| Seifen, Bürstenwaren, Öle, Fette, Zündwaren u.ä. (a | 1 881 | 513 | 7 | 40 | 40 | 762 | 13 | 6 |
| (b | 2 198 | 1 185 | 13 | 49 | 76 | 840 | 21 | 14 |
| Parfüm (a | 118 | 109 | — | 6 | 3 | — | — | — |
| (b | 973 | 857 | — | 6 | 10 | — | — | — |
| Hygienische Gummiwaren, orthopädische und (a | 139 | 105 | 2 | 20 | 12 | — | — | — |
| medizinische Gegenstände (b | 570 | 488 | 4 | 80 | 48 | — | — | — |
| Optische und feinmechanische Instrumente, Foto- (a | 436 | 391 | 7 | 24 | 14 | — | — | — |
| und Kinoapparate und -bedarf (b | 1 759 | 1 651 | 16 | 38 | 54 | — | — | — |
| Zusammen (a | 7 360 | 6 359 | 26 | 123 | 71 | 762 | 13 | 6 |
| (b | 23 603 | 22 303 | 67 | 166 | 192 | 840 | 21 | 14 |

¹⁾ Einschl. der ständigen Straßenverkaufsstände mit Verkaufsraum.

2. Die Arbeitsstätten des Einzelhandels am 13. 9. 1950 nach Betriebsformen

| Einzelhandelszweig Einzelhandelsklasse a) Arbeitsstätten b) Beschäftigte | Einzelhandel | | | | | | | |
|---|----------------|--|---------------------------|----------------------------------|---------------------------------|---------------------------|---|--|
| | ins- gesamt | Laden- ge- schäfte ¹⁾ | Etagen- ge- schäfte | Handel in der Woh- nung | Ver- sand- ge- schäfte | Ambu- lanter Handel | Stän- dige Stra- ßenver- kaufs- stände | Ab Lager und son- stiger Handel |
| Maschinen, Fahrräder, Kraftfahrzeuge und Kraftfahrzeugbedarf | | | | | | | | |
| Landmaschinen und landwirtschaftliche Geräte | a 199 | 188 | — | 8 | 9 | — | — | 44 |
| b 845 | 644 | — | 12 | 17 | — | — | — | 172 |
| Nähmaschinen und deren Zubehör | a 199 | 172 | 3 | 24 | — | — | — | — |
| b 645 | 596 | 14 | 35 | — | — | — | — | — |
| Büromaschinen, deren Zubehör und Büromöbel | a 271 | 194 | 22 | 39 | 16 | — | — | — |
| b 1 587 | 1 242 | 117 | 97 | 181 | — | — | — | — |
| Fahrräder und deren Zubehör | a 1 680 | 1 557 | 3 | 40 | 5 | — | — | 15 |
| b 4 057 | 3 967 | 4 | 49 | 19 | — | — | — | 18 |
| Kraftfahrzeuge | a 461 | 398 | — | — | — | — | — | 68 |
| b 4 409 | 3 820 | — | — | — | — | — | — | 589 |
| Kraftfahrzeugbedarf | a 200 | 168 | — | 7 | 3 | — | — | 22 |
| b 1 079 | 1 014 | — | 9 | 5 | — | — | — | 51 |
| Tankstellen ohne Garagen | a 1 057 | — | — | — | — | — | — | 1 057 |
| b 2 902 | — | — | — | — | — | — | — | 2 902 |
| Zusammen | a 4 007 | 2 622 | 28 | 118 | 33 | — | — | 1 206 |
| b 15 524 | 11 283 | 135 | 202 | 172 | — | — | — | 3 732 |
| Sonstiger Facheinzelhandel | | | | | | | | |
| Spielwaren aller Art | a 297 | 128 | 1 | 2 | 5 | 151 | 10 | — |
| b 688 | 447 | 1 | 2 | 10 | 207 | 16 | — | — |
| Leder und Schuhmacherbedarf | a 372 | 338 | 3 | 22 | 9 | — | — | — |
| b 878 | 819 | 10 | 30 | 19 | — | — | — | — |
| Uhren, Gold- und Silberwaren, Juwelen, Schmuckwaren, Abzeichen und ähnliches | a 1 209 | 1 107 | 12 | 45 | 31 | 13 | — | 1 |
| b 4 378 | 4 182 | 31 | 62 | 85 | 17 | — | — | 1 |
| Blumen, Pflanzen und Samen | a 1 988 | 1 491 | 6 | 93 | 33 | 190 | 109 | 6 |
| b 4 402 | 3 713 | 8 | 156 | 94 | 248 | 171 | 12 | 12 |
| Hunde, Ziervögel, Zierfische, zoologische Artikel | a 143 | 120 | — | 10 | 3 | 7 | 1 | 2 |
| b 297 | 206 | — | 13 | 4 | 11 | 1 | 2 | 2 |
| Futtermittel | a 652 | 471 | — | 26 | 12 | 99 | 16 | 28 |
| b 1 242 | 928 | — | 40 | 26 | 165 | 31 | 52 | 52 |
| Brennmaterial | a 5 019 | — | — | — | — | 103 | — | 4 916 |
| b 11 568 | — | — | — | — | 154 | — | 11 414 | — |
| Altwaren | a 2 315 | 151 | 2 | 21 | — | 1 988 | 7 | 146 |
| b 3 364 | 299 | 2 | 26 | — | 2 780 | 8 | 249 | — |
| Zusammen | a 11 935 | 3 806 | 24 | 219 | 93 | 2 551 | 143 | 5 099 |
| b 26 752 | 10 594 | 52 | 329 | 238 | 3 582 | 227 | 11 730 | — |
| Örtlich getrennte Verwaltungs- und Hilfsbetriebe | a 98 | — | — | — | — | — | — | — |
| b 1 552 | — | — | — | — | — | — | — | — |
| Einzelhandel insgesamt | a 128 718 | 93 113 | 622 | 2 769 | 1 051 | 21 125 | 3 560 | 6 380 |
| b 376 372 | 313 348 | 3 169 | 3 806 | 5 223 | 29 939 | 5 730 | 15 605 | — |
| davon | | | | | | | | |
| Regierungsbezirk Düsseldorf | a 45 745 | 32 855 | 201 | 968 | 356 | 7 594 | 1 450 | 2 277 |
| b 135 506 | 111 937 | 1 592 | 1 293 | 1 205 | 10 739 | 2 275 | 5 630 | — |
| „ Köln | a 18 808 | 14 080 | 113 | 358 | 167 | 2 407 | 532 | 1 137 |
| b 51 213 | 42 679 | 481 | 471 | 529 | 3 203 | 774 | 2 713 | — |
| „ Aachen | a 8 673 | 6 510 | 27 | 178 | 33 | 1 291 | 119 | 512 |
| b 20 547 | 17 058 | 84 | 259 | 49 | 1 783 | 183 | 1 128 | — |
| „ Münster | a 15 239 | 11 190 | 65 | 286 | 87 | 2 632 | 342 | 628 |
| b 47 913 | 40 854 | 275 | 429 | 245 | 3 900 | 602 | 1 591 | — |
| „ Detmold | a 12 411 | 8 529 | 76 | 300 | 177 | 2 240 | 375 | 708 |
| b 35 706 | 29 028 | 223 | 445 | 450 | 3 014 | 608 | 1 912 | — |
| „ Arnsberg | a 27 842 | 19 949 | 140 | 679 | 231 | 4 961 | 742 | 1 118 |
| b 85 487 | 71 792 | 514 | 909 | 745 | 7 300 | 1 288 | 2 631 | — |

¹⁾ Einschl. der ständigen Straßenverkaufsstände mit Verkaufsraum.3. Umsatzentwicklung einiger Großhandelszweige
(MD 1950=100)

| Großhandelszweige | MD | Jan. | Febr. | März | April | Mai | Juni | Juli | Aug. | Sept. | Okt. | Nov. | Dez. |
|--|--------------------------------|------------|------------|------------|------------|------------|------------|------------|----------|----------|----------|----------|----------|
| Lebensmittel- sortimenter | 1950 100 1951 112 1952 . | 122 113 | 102 106 | 102 106 | 98 111 | 107 111 | 109 103 | 113 122 | 119 . | 118 . | 121 . | 120 . | 119 . |
| Textilwaren | 1950 100 1951 102 1952 . | 142 86 | 112 74 | 113 92 | 95 84 | 83 84 | 89 55 | 85 91 | 74 . | 108 . | 147 . | 123 . | 94 . |
| Elektro und Rundfunk | 1950 100 1951 139 1952 . | 134 123 | 125 126 | 123 117 | 118 118 | 108 115 | 117 102 | 126 126 | 132 . | 145 . | 169 . | 176 . | 192 . |

XII. Verkehr

A. Binnenschifffahrt

1. Schiffs-, Floß- und Güterverkehr in den wichtigen Häfen 1936—1951

| Jahr | Schiffe mit eigener Triebkraft | | | | | Schiffe ohne eigene Triebkraft | | | | Alle Schiffe | | | Floß- ver- kehr |
|---|--|----------------|-------------------------|--------------------|-----------------|--------------------------------|-------------------------|--------------------|-----------------|----------------|--------------------|-----------------------------------|-----------------------|
| | Fahr- gast- schiffe mit Güter- ladung | Güterschiffe | | | Güter- menge | ins- gesamt | davon unbe- laden | Trag- fähigkeit | Güter- menge | ins- gesamt | Trag- fähigkeit | Güter- menge ins- gesamt | |
| | | ins- gesamt | davon unbe- laden | Trag- fähigkeit | | | | | | | | | |
| | | | | | | | | | | | | | |
| Anzahl | | 1000 t | Anzahl | 1000 t | Anzahl | 1000 t | t | | | | | | |
| Ankunft von Schiffen und Empfang von Gütern | | | | | | | | | | | | | |
| 1936 | 5 201 | 55 406 | 9 574 | 25 782 | 2 490 | 101 078 | 55 497 | 82 954 | 26 312 | 161 683 | 108 736 | 28 732 | 49 173 |
| 1937 | 5 228 | 59 841 | 10 429 | 27 710 | . | 113 543 | 62 878 | 93 807 | . | 178 612 | 121 517 | 33 096 | 50 010 |
| 1947 | 37 | 17 226 | 11 558 | 6 695 | 843 | 37 219 | 22 811 | 29 543 | 6 798 | 54 482 | 36 237 | 7 641 | 1 221 |
| 1948 | 102 | 27 203 | 17 976 | 10 811 | 1 569 | 51 690 | 30 434 | 42 234 | 12 193 | 79 035 | 53 045 | 13 762 | 20 203 |
| 1949 | 68 | 40 521 | 26 099 | 17 067 | 2 408 | 68 746 | 42 417 | 57 158 | 12 788 | 109 335 | 74 225 | 15 196 | 17 504 |
| 1950 | 148 | 47 825 | 31 219 | 20 281 | 3 009 | 66 572 | 38 976 | 54 016 | 15 860 | 114 545 | 74 297 | 18 869 | 14 441 |
| 1951 | 131 | 58 390 | 35 613 | 26 122 | 4 805 | 73 822 | 37 709 | 60 638 | 22 911 | 132 343 | 86 760 | 27 716 | 6 554 |
| Abgang von Schiffen und Versand von Gütern | | | | | | | | | | | | | |
| 1936 | 5 130 | 54 921 | 8 125 | 25 492 | 3 063 | 99 767 | 36 634 | 80 216 | 41 005 | 159 818 | 105 708 | 44 068 | 479 |
| 1937 | 5 287 | 58 884 | 9 761 | 27 428 | . | 110 846 | 40 943 | 91 574 | . | 175 017 | 119 002 | 51 840 | 30 |
| 1947 | 44 | 16 918 | 8 117 | 6 596 | 1 845 | 36 925 | 15 065 | 29 305 | 12 424 | 53 887 | 35 901 | 14 269 | — |
| 1948 | 97 | 26 509 | 13 630 | 10 671 | 3 044 | 51 240 | 21 645 | 41 928 | 20 834 | 77 846 | 52 599 | 23 878 | — |
| 1949 | 56 | 40 065 | 19 219 | 16 930 | 4 058 | 67 844 | 26 444 | 56 552 | 24 285 | 107 965 | 73 482 | 28 343 | — |
| 1950 | 159 | 48 999 | 19 718 | 21 238 | 5 953 | 65 883 | 27 901 | 53 497 | 26 478 | 115 041 | 74 735 | 32 431 | — |
| 1951 | 70 | 58 857 | 26 989 | 26 353 | 6 951 | 73 389 | 36 187 | 60 671 | 26 407 | 132 316 | 87 024 | 33 358 | 19 |

2. Schleusenverkehr 1938—1951

(Angaben in Tonnen)

| Richtung Jahr | Beförderte Güter | | | | | | | |
|---|------------------|------------------------|-----------|---|--------------------------------|--|--|------------------|
| | insgesamt | darunter | | | | | | |
| | | Getreide ¹⁾ | Zucker | Erze, Ab- brände und Schlacken (zur Ver- hüttung) | Kohle, Koks und Briketts | Natur- und Kunststeine, Kies, Sand und Erde | Flüssige Brenn- und Treibstoffe | Dünge- mittel |
| Schleuse I (westlicher Ausgang des Rhein-Herne-Kanals) und Ruhrschleuse | | | | | | | | |
| In Richtung Rhein | 1938 | 11 638 236 | 389 244 | . | 539 880 | 9 627 852 | . | . |
| | 1949 | 8 222 432 | 950 299 | 106 387 | 135 740 | 6 494 793 | 21 270 | 109 013 |
| | 1950 | 9 421 293 | 361 487 | 77 379 | 202 992 | 7 680 778 | 36 447 | 232 019 |
| | 1951 | 10 338 091 | 405 394 | 48 168 | 760 300 | 7 789 397 | 135 077 | 350 333 |
| Aus Richtung Rhein | 1938 | 5 117 028 | . | . | . | . | . | . |
| | 1949 | 1 167 438 | 7 371 | 4 288 | 578 450 | 40 340 | 306 396 | 2 249 |
| | 1950 | 2 227 218 | 38 329 | 4 016 | 934 657 | 22 904 | 711 301 | 23 187 |
| | 1951 | 3 569 136 | 53 512 | 5 815 | 1 305 167 | 170 262 | 1 116 955 | 20 848 |
| Schleuse VII (östlicher Ausgang des Rhein-Herne-Kanals) | | | | | | | | |
| In Richtung Dortmund- Ems-Kanal | 1938 | 4 121 688 | . | . | . | 2 585 160 | . | . |
| | 1949 | 3 134 449 | 3 306 | 16 | 46 224 | 2 701 792 | 141 402 | 3 141 |
| | 1950 | 3 062 205 | 23 110 | 1 180 | 96 168 | 2 421 724 | 242 840 | 8 679 |
| | 1951 | 3 454 472 | 33 674 | 2 213 | 181 687 | 2 390 914 | 421 045 | 14 582 |
| Aus Richtung Dortmund- Ems-Kanal | 1938 | 2 730 192 | 446 784 | . | 728 964 | . | . | . |
| | 1949 | 2 370 853 | 1 028 950 | 110 368 | 300 011 | 259 867 | 139 222 | 59 976 |
| | 1950 | 2 426 965 | 365 839 | 78 966 | 629 164 | 579 381 | 138 903 | 14 502 |
| | 1951 | 3 144 207 | 455 414 | 50 859 | 1 054 855 | 684 134 | 190 350 | 45 299 |
| Schleuse Münster (Dortmund-Ems-Kanal und Mittellandkanal) | | | | | | | | |
| In Richtung Norden | 1938 | 7 248 336 | . | . | . | 5 459 064 | . | . |
| | 1949 | 5 893 543 | 4 340 | 828 | 37 766 | 5 192 882 | 232 958 | 1 222 |
| | 1950 | 4 492 768 | 144 295 | 31 815 | 219 711 | 2 597 057 | 406 219 | 49 |
| | 1951 | 6 602 907 | 102 994 | 2 716 | 93 658 | 4 873 949 | 951 346 | 4 499 |
| Aus Richtung Norden | 1938 | 4 909 332 | 654 300 | . | 3 170 244 | . | . | . |
| | 1949 | 4 044 832 | 1 825 499 | 167 626 | 849 000 | 1 148 | 36 610 | 256 689 |
| | 1950 | 5 369 246 | 803 193 | 127 276 | 1 224 310 | 2 393 075 | 82 876 | 111 581 |
| | 1951 | 5 370 388 | 1 335 980 | 91 743 | 2 288 634 | 103 747 | 90 649 | 112 982 |

¹⁾ 1938—1950 einschl. Reis und Hülsenfrüchte.

3. Schiffs- und Güterverkehr

| Hafengebiet Jahr a) wichtige Häfen ¹⁾ b) alle Häfen ²⁾ | | Schiffe | | Beförderte | | | | | |
|---|--------|---------|----------------|------------|-----------|---|-----------|------------|-----------|
| | | beladen | un- beladen | insgesamt | da | | | | |
| | | | | | Getreide | Mehl und Müllerei- erzeug- nisse | Zucker | Eisenerze | NE-Erze |
| | | Anzahl | | t | | | | | |
| Ankunft von Schiffen | | | | | | | | | |
| Weser- und Mittellandkanal | 1937 a | 1 160 | 324 | | | | | | |
| | 1948 a | 480 | 149 | 152 813 | 33 283 | 939 | 488 | 408 | — |
| | 1948 b | 480 | 149 | 219 743 | 64 473 | 1 385 | 488 | 408 | — |
| | 1949 b | 521 | 171 | 311 738 | 133 953 | 1 742 | — | 548 | — |
| | 1950 b | 1 218 | 813 | 249 188 | 49 890 | 2 768 | 695 | — | — |
| 1951 b | 1 375 | 354 | 415 829 | 99 095 | 3 967 | 2 018 | — | 1 554 | |
| Rheinisch- Westfälisches Kanalgebiet | 1937 a | 20 933 | 29 993 | | | | | | |
| | 1948 a | 7 212 | 19 756 | 3 352 022 | 325 160 | 36 598 | 33 862 | 819 285 | 219 667 |
| | 1948 b | 7 212 | 19 756 | 3 509 972 | 346 044 | 37 913 | 35 602 | 819 285 | 219 890 |
| | 1949 b | 10 139 | 27 390 | 3 799 452 | 598 741 | 38 048 | 15 360 | 1 029 043 | 206 142 |
| | 1950 b | 11 992 | 29 078 | 5 284 932 | 197 237 | 22 860 | 16 670 | 1 828 341 | 300 885 |
| 1951 b | 18 460 | 27 902 | 8 260 239 | 369 277 | 34 972 | 14 972 | 2 266 646 | 550 817 | |
| Rheingebiet | 1937 a | 83 412 | 48 790 | | | | | | |
| | 1948 a | 22 933 | 28 505 | 10 279 187 | 1 024 732 | 45 503 | 154 403 | 1 755 900 | 1 444 941 |
| | 1948 b | 22 933 | 28 505 | 10 580 092 | 1 030 067 | 45 503 | 154 403 | 1 755 900 | 1 444 941 |
| | 1949 b | 30 159 | 40 955 | 11 923 723 | 1 184 819 | 26 275 | 133 665 | 2 469 369 | 1 389 182 |
| | 1950 b | 34 209 | 52 258 | 14 392 348 | 705 253 | 19 317 | 162 695 | 3 307 051 | 1 791 300 |
| 1951 b | 41 952 | 58 511 | 19 739 697 | 1 083 725 | 59 498 | 71 591 | 5 412 208 | 2 269 872 | |
| davon entfielen auf Duisburg | 1937 | 24 932 | 27 831 | | | | | | |
| | 1948 | 9 800 | 17 373 | 4 889 889 | 322 682 | 8 353 | 19 254 | 592 755 | 1 184 970 |
| | 1949 | 12 939 | 23 470 | 5 409 930 | 310 299 | 6 211 | 19 903 | 1 367 588 | 1 181 346 |
| | 1950 | 13 625 | 22 773 | 6 852 568 | 174 069 | 2 607 | 13 711 | 1 840 539 | 1 342 164 |
| | 1951 | 17 508 | 22 910 | 9 759 058 | 235 833 | 13 377 | 21 978 | 3 321 714 | 1 751 759 |
| Binnenhäfen insgesamt | 1936 a | 96 612 | 65 071 | 23 781 000 | 893 700 | 232 900 | 133 800 | 12 792 500 | 2 642 600 |
| | 1937 a | 105 505 | 73 107 | 33 146 000 | 1 364 300 | 214 600 | 183 400 | 14 571 100 | 3 248 100 |
| | 1948 a | 30 625 | 48 410 | 13 784 022 | 1 383 175 | 83 040 | 188 753 | 2 575 593 | 1 664 608 |
| | 1948 b | 30 625 | 48 410 | 14 289 807 | 1 440 584 | 84 801 | 190 493 | 2 575 593 | 1 664 831 |
| | 1949 b | 40 819 | 68 516 | 16 034 913 | 1 917 513 | 66 065 | 149 025 | 3 498 960 | 1 595 304 |
| 1950 b | 47 419 | 81 649 | 19 926 468 | 952 480 | 44 945 | 180 060 | 5 135 372 | 2 092 185 | |
| 1951 b | 61 787 | 86 767 | 28 415 765 | 1 552 097 | 98 432 | 88 581 | 7 678 854 | 2 822 243 | |
| Abgang von Schiffen | | | | | | | | | |
| Weser- und Mittellandkanal | 1937 a | 1 268 | 255 | | | | | | |
| | 1948 a | 156 | 370 | 74 893 | 393 | — | — | 24 563 | 12 443 |
| | 1948 b | 156 | 370 | 84 161 | 428 | — | — | 24 563 | 12 443 |
| | 1949 b | 193 | 432 | 121 332 | 22 037 | — | — | — | — |
| | 1950 b | 332 | 1 116 | 114 572 | 11 441 | — | — | 973 | — |
| 1951 b | 361 | 1 330 | 138 826 | 5 913 | — | — | 840 | 936 | |
| Rheinisch- Westfälisches Kanalgebiet | 1937 a | 34 708 | 15 163 | | | | | | |
| | 1948 a | 20 243 | 6 425 | 10 526 839 | 1 319 | — | 60 | 10 632 | 12 430 |
| | 1948 b | 20 243 | 6 425 | 10 581 491 | 1 319 | — | 60 | 10 632 | 16 633 |
| | 1949 b | 27 952 | 8 515 | 13 232 584 | 149 210 | — | 4 216 | 4 245 | 10 002 |
| | 1950 b | 29 546 | 10 503 | 15 059 499 | 20 733 | — | 203 | 3 322 | 15 497 |
| 1951 b | 29 197 | 16 922 | 15 551 746 | 10 864 | 40 | — | 6 660 | 19 685 | |
| Rheingebiet | 1937 a | 88 389 | 35 286 | | | | | | |
| | 1948 a | 22 172 | 28 480 | 13 277 883 | 157 641 | 1 237 | 4 905 | 172 288 | 415 646 |
| | 1948 b | 22 172 | 28 480 | 14 975 095 | 157 774 | 1 237 | 4 905 | 172 489 | 421 190 |
| | 1949 b | 34 157 | 36 716 | 17 117 498 | 236 013 | 2 400 | 21 101 | 232 869 | 620 606 |
| | 1950 b | 48 746 | 39 042 | 20 632 685 | 153 393 | 26 290 | 7 125 | 881 114 | 405 768 |
| 1951 b | 53 054 | 47 613 | 21 893 080 | 108 298 | 33 047 | 9 020 | 1 111 294 | 351 689 | |
| davon entfielen auf Duisburg | 1937 | 81 855 | 20 736 | | | | | | |
| | 1948 | 9 318 | 17 078 | 6 086 901 | 110 778 | 938 | 3 138 | 183 125 | 258 492 |
| | 1949 | 14 892 | 21 328 | 7 287 925 | 130 624 | 1 655 | 17 727 | 184 312 | 414 307 |
| | 1950 | 16 280 | 22 002 | 7 477 018 | 75 844 | 6 130 | 4 858 | 788 546 | 140 408 |
| | 1951 | 14 979 | 25 831 | 8 839 834 | 43 641 | 4 814 | 5 240 | 991 767 | 74 693 |
| Binnenhäfen insgesamt | 1936 a | 115 059 | 44 759 | 44 068 000 | 173 000 | 145 200 | 31 700 | 602 300 | 413 400 |
| | 1937 a | 124 365 | 50 704 | 51 840 000 | 181 300 | 91 500 | 42 100 | 457 500 | 505 900 |
| | 1948 a | 42 571 | 35 275 | 23 879 615 | 159 343 | 1 237 | 4 365 | 207 483 | 440 519 |
| | 1948 b | 42 571 | 35 275 | 25 640 747 | 159 521 | 1 237 | 4 365 | 207 664 | 450 266 |
| | 1949 b | 62 302 | 45 663 | 30 461 414 | 407 260 | 2 400 | 25 317 | 237 114 | 630 608 |
| 1950 b | 78 624 | 50 661 | 35 806 756 | 185 567 | 26 230 | 7 328 | 885 409 | 421 265 | |
| 1951 b | 82 612 | 65 865 | 37 583 652 | 125 075 | 33 087 | 9 020 | 1 118 794 | 372 210 | |

¹⁾ Die wichtigen Häfen umfassen alle Hafenanlagen sowie alle sonstigen Lösch- und Ladestellen innerhalb der Grenzen der politischen des in Flößen beförderten Holzes.

in den Häfen 1936—1951

| Güter | | | | | | | | | | | | Jahr |
|---------------------------------------|---------------------------------------|-----------------|-----------------------------------|----------------------------|-----------------------|----------------------------|------------------|-----------|-----------------------------|-----------|-------------------|---------|
| von | | | | | | | | | | | | |
| Stein- kohle, Koks, Briketts | Braun- kohle, Koks, Briketts | Mineral- öle | Natur- und Kunst- steine | Erden, Kies und Sand | Kalk und Zement | Stein- und Siedesalz | Dünge- mittel | Holz*) | Roheisen und Rohstahl | Alteisen | Sonstige Güter | |
| t | | | | | | | | | | | | |
| und Empfang von Gütern | | | | | | | | | | | | |
| 73 040 | 7 818 | 13 | 241 | 25 568 | — | — | 6 225 | 694 | — | — | 4 096 | a 1937 |
| 80 762 | 7 818 | 13 | 241 | 48 037 | — | — | 7 035 | 2 933 | 345 | — | 5 806 | a) 1948 |
| 71 826 | 634 | — | 3 862 | 81 050 | — | — | 1 015 | 4 801 | — | — | 12 807 | b 1949 |
| 45 654 | — | — | 28 425 | 49 176 | — | — | 5 382 | 12 586 | — | — | 54 512 | b 1950 |
| 170 519 | 4 602 | 37 | 40 264 | 1 001 | — | — | 3 164 | 8 078 | — | — | 81 530 | b 1951 |
| 229 618 | 26 939 | 22 771 | 33 850 | 1 231 037 | 22 243 | 6 594 | 50 380 | 38 672 | 16 745 | 10 269 | 228 332 | a 1937 |
| 264 352 | 27 813 | 22 773 | 38 851 | 1 316 756 | 22 243 | 6 594 | 53 856 | 38 808 | 16 745 | 10 269 | 229 178 | a) 1948 |
| 117 253 | 23 925 | 151 476 | 30 025 | 1 043 202 | 11 408 | — | 5 933 | 42 302 | 61 264 | 93 891 | 331 439 | b 1949 |
| 183 729 | 1 180 | 265 162 | 107 405 | 1 538 225 | 583 | — | 5 308 | 93 598 | 92 105 | 166 522 | 465 122 | b 1950 |
| 848 018 | 3 395 | 652 063 | 152 870 | 2 225 953 | 4 249 | — | 15 651 | 135 870 | 75 616 | 185 798 | 726 082 | b 1951 |
| 1 275 527 | 305 141 | 141 248 | 260 905 | 2 131 509 | 126 171 | 425 770 | 278 129 | 43 964 | 26 029 | 195 579 | 643 736 | a 1937 |
| 1 306 449 | 368 224 | 141 248 | 260 905 | 2 142 832 | 279 219 | 435 647 | 278 129 | 45 255 | 26 029 | 195 579 | 649 762 | a) 1948 |
| 1 098 208 | 101 814 | 465 393 | 41 473 | 2 090 099 | 486 000 | 546 949 | 333 734 | 90 122 | 80 238 | 414 040 | 982 363 | b 1949 |
| 503 569 | 89 889 | 855 754 | 720 701 | 2 671 190 | 50 587 | 778 354 | 170 130 | 249 487 | 159 850 | 687 767 | 1 469 474 | b 1950 |
| 1 690 795 | 126 973 | 1 216 602 | 717 483 | 3 180 270 | 51 086 | 828 697 | 221 748 | 347 316 | 139 146 | 429 648 | 1 893 044 | b 1951 |
| 355 459 | 15 649 | 47 600 | 15 978 | 981 365 | 6 719 | 347 728 | 218 198 | 15 144 | 14 048 | 188 742 | 255 345 | 1937 |
| 128 842 | 11 867 | 150 037 | 4 467 | 936 679 | 365 | 398 565 | 298 843 | 32 700 | 61 070 | 388 856 | 168 292 | 1948 |
| 127 141 | 50 | 276 552 | 8 977 | 1 417 188 | 1 076 | 436 926 | 143 947 | 54 911 | 128 503 | 632 258 | 263 969 | 1949 |
| 683 112 | 2 275 | 412 029 | 21 631 | 1 766 705 | 8 974 | 422 649 | 182 657 | 99 174 | 97 326 | 389 961 | 334 914 | 1950 |
| 591 700 | 1 300 | 900 500 | 783 700 | 3 946 900 | 109 300 | 477 200 | 113 900 | 1 044 300 | 903 400 | — | 3 313 300 | a 1936 |
| 661 000 | 400 | 929 000 | 870 500 | 4 174 000 | 140 300 | 575 700 | 125 400 | 1 316 300 | 1 217 500 | — | 3 504 400 | a 1937 |
| 1 578 185 | 339 898 | 164 032 | 294 996 | 3 388 114 | 148 414 | 432 364 | 334 734 | 83 330 | 42 774 | 205 848 | 876 164 | a) 1948 |
| 1 651 563 | 403 855 | 164 034 | 299 997 | 3 507 625 | 301 462 | 442 241 | 339 020 | 86 995 | 43 119 | 205 848 | 887 746 | b 1949 |
| 1 286 787 | 126 373 | 616 869 | 75 360 | 3 204 351 | 497 408 | 546 949 | 340 682 | 137 225 | 141 502 | 507 931 | 1 326 609 | b 1950 |
| 732 952 | 91 069 | 1 120 916 | 856 531 | 4 258 591 | 51 170 | 778 354 | 180 820 | 355 671 | 251 955 | 854 289 | 1 989 108 | b 1951 |
| 2 707 332 | 134 960 | 1 868 702 | 910 617 | 5 407 224 | 55 335 | 828 697 | 240 563 | 491 264 | 214 762 | 615 446 | 2 700 656 | b 1951 |
| und Versand von Gütern | | | | | | | | | | | | |
| 36 174 | — | — | 318 | 842 | 90 | — | — | — | — | — | 80 | a 1937 |
| 36 174 | — | — | 1 514 | 8 804 | 90 | — | — | — | — | — | 145 | a) 1948 |
| 48 201 | — | — | 15 286 | 30 884 | — | — | — | 313 | — | 2 657 | 1 954 | b 1949 |
| 41 679 | — | — | 22 237 | 34 638 | — | — | — | — | — | 687 | 2 917 | b 1950 |
| 59 779 | — | 789 | 18 031 | 51 703 | — | — | — | — | — | 215 | 620 | b 1951 |
| 10 093 899 | 690 | 50 197 | 17 743 | 302 088 | 17 533 | 95 | 4 898 | 178 | 921 | 6 616 | 67 540 | a 1937 |
| 10 056 036 | 690 | 50 197 | 31 567 | 315 647 | 17 602 | 95 | 5 128 | 178 | 921 | 6 616 | 68 170 | a) 1948 |
| 12 154 303 | 8 702 | 153 259 | 67 446 | 279 162 | 123 216 | — | 11 506 | 2 228 | 3 819 | 102 584 | 148 686 | b 1949 |
| 13 156 892 | 50 | 431 337 | 84 617 | 401 468 | 342 804 | — | 90 986 | 354 | 124 404 | 65 985 | 320 867 | b 1950 |
| 13 270 944 | — | 674 082 | 109 730 | 636 948 | 259 243 | — | 165 163 | 717 | 48 716 | 9 090 | 339 914 | b 1951 |
| 7 317 247 | 3 560 531 | 37 822 | 132 665 | 332 184 | 8 010 | 308 906 | 45 373 | 1 762 | 60 795 | 270 981 | 450 490 | a 1937 |
| 7 319 119 | 3 560 531 | 37 822 | 135 593 | 1 818 295 | 19 432 | 495 035 | 45 373 | 1 762 | 60 795 | 270 981 | 453 382 | a) 1948 |
| 7 769 901 | 3 171 033 | 301 129 | 92 121 | 1 611 195 | 75 894 | 651 023 | 102 323 | 5 264 | 61 670 | 1 233 364 | 929 592 | b 1949 |
| 7 230 230 | 2 995 231 | 601 517 | 303 994 | 3 573 507 | 110 840 | 769 708 | 193 958 | 9 456 | 333 900 | 799 320 | 2 237 394 | b 1950 |
| 6 035 973 | 3 638 859 | 675 257 | 341 507 | 5 014 550 | 91 224 | 818 640 | 358 288 | 14 088 | 368 626 | 247 888 | 2 675 437 | b 1951 |
| 4 645 790 | — | 30 995 | 46 608 | 168 262 | 234 | 126 263 | 26 242 | 507 | 46 613 | 254 939 | 231 987 | 1937 |
| 4 396 598 | — | 145 198 | 14 749 | 128 192 | 35 198 | 52 148 | 94 394 | 2 629 | 51 172 | 1 218 192 | 406 904 | 1948 |
| 3 768 593 | — | 252 839 | 119 720 | 285 392 | 80 848 | 40 286 | 127 598 | 5 402 | 285 479 | 794 498 | 920 877 | 1949 |
| 2 777 416 | — | 255 647 | 128 468 | 518 351 | 70 741 | 29 248 | 337 555 | 6 260 | 333 630 | 246 182 | 1 018 181 | 1950 |
| 32 205 000 | 2 586 300 | 539 000 | 304 600 | 1 215 900 | 378 500 | 406 400 | 643 600 | 28 200 | 646 200 | — | 3 748 700 | a 1936 |
| 39 455 200 | 2 845 500 | 675 800 | 320 100 | 1 049 500 | 507 900 | 512 900 | 550 000 | 26 700 | 688 500 | — | 3 929 600 | a 1937 |
| 17 387 320 | 3 561 221 | 88 019 | 150 726 | 635 114 | 25 633 | 309 001 | 50 271 | 1 940 | 61 716 | 277 597 | 518 110 | a) 1948 |
| 17 411 329 | 3 561 221 | 88 019 | 168 674 | 2 142 746 | 37 124 | 495 130 | 50 501 | 1 940 | 61 716 | 277 597 | 521 697 | b 1949 |
| 19 972 405 | 3 179 735 | 454 388 | 174 853 | 1 921 241 | 199 110 | 651 023 | 113 829 | 7 805 | 65 489 | 1 338 605 | 1 080 232 | b 1950 |
| 20 428 801 | 2 995 281 | 1 032 854 | 410 848 | 4 009 613 | 453 644 | 769 708 | 284 944 | 9 810 | 458 304 | 865 972 | 2 561 178 | b 1951 |
| 19 366 696 | 3 638 859 | 1 350 138 | 469 268 | 5 703 201 | 350 467 | 818 640 | 523 451 | 14 805 | 417 342 | 256 628 | 3 015 971 | b 1951 |

Gemeinden. 1948: Januar—Juni einschl. minderwichtige Häfen. — *) Für Schiffsverkehr 1948 u. 1949 nur wichtige Häfen. — *) Einschl.

4. Schiffs- und Güterverkehr an

| Flagge Jahr | Schiffe ¹⁾ | | insgesamt | Beförderte | | | | | | | |
|---------------------------|-----------------------|----------------|-----------|------------|---|---------|----------------|-------------|---------------------------------------|------------|--|
| | beladen | un- beladen | | Getreide | Mehl und Müllerei- erzeug- nisse | Zucker | Eisen- erze | NE- Erze | Stein- kohle, Koks, Briketts | | |
| | | | | | | | | | | | |
| | | | | | | | | | | | |
| Anzahl | | t | | | | | | | | | |
| Tal | | | | | | | | | | | |
| deutsche | 1950 | . | . | 3 179 111 | 968 | 1 567 | — | 211 | 256 | 1 771 012 | |
| | 1951 | . | . | 2 894 153 | 3 998 | 4 718 | 1 276 | — | 656 | 1 275 933 | |
| niederländische | 1950 | . | . | 10 037 049 | 1 414 | 2 461 | — | 501 | 4 294 | 4 722 235 | |
| | 1951 | . | . | 8 866 204 | 1 488 | 6 221 | — | 152 | 16 364 | 2 817 825 | |
| belgische | 1950 | . | . | 2 273 848 | 1 268 | 1 022 | — | — | 4 428 | 880 182 | |
| | 1951 | . | . | 2 130 301 | 590 | 1 375 | — | — | 2 713 | 680 515 | |
| französische | 1950 | . | . | 1 542 302 | — | 3 360 | — | 51 | — | 764 793 | |
| | 1951 | . | . | 1 400 409 | — | 6 346 | — | — | — | 418 697 | |
| Schweizer | 1950 | . | . | 408 371 | 490 | 1 367 | — | — | 908 | 40 801 | |
| | 1951 | . | . | 318 581 | 2 747 | 4 251 | 21 | — | 2 404 | 13 139 | |
| sonstige | 1950 | . | . | 57 812 | — | 250 | — | — | — | 18 085 | |
| | 1951 | . | . | 17 794 | — | 290 | — | — | — | 3 453 | |
| Zusammen | 1936 | 38 940 | 4 474 | 25 290 627 | 24 380 | 24 321 | 193 | 240 | 27 981 | 16 946 936 | |
| | 1937 | 49 791 | 3 752 | 33 246 037 | 9 453 | 15 588 | 348 | 103 | 54 765 | 23 673 231 | |
| | 1948 | 19 142 | 3 329 | 9 958 875 | 5 560 | 243 | 169 | 222 | 17 633 | 6 357 974 | |
| | 1949 | 27 825 | 3 290 | 12 640 451 | 765 | 9 646 | 23 | 655 | 4 219 | 7 140 155 | |
| | 1950 | 32 710 | 4 036 | 17 496 493 | 4 140 | 10 027 | — | 763 | 9 886 | 8 196 606 | |
| | 1951 | 31 753 | 7 672 | 15 627 382 | 8 823 | 23 201 | 1 297 | 152 | 22 137 | 5 209 562 | |
| Berg | | | | | | | | | | | |
| deutsche | 1950 | . | . | 2 651 454 | 165 179 | 410 | 90 578 | 1 143 186 | 217 775 | 11 147 | |
| | 1951 | . | . | 5 571 517 | 424 852 | 11 255 | 46 141 | 1 396 177 | 426 586 | 1 576 655 | |
| niederländische | 1950 | . | . | 8 029 230 | 354 597 | 1 078 | 182 452 | 1 828 949 | 1 163 475 | 287 717 | |
| | 1951 | . | . | 9 679 794 | 500 774 | 7 503 | 87 575 | 2 784 195 | 1 484 791 | 1 963 606 | |
| belgische | 1950 | . | . | 990 881 | 178 399 | — | 23 451 | 227 271 | 277 513 | 35 448 | |
| | 1951 | . | . | 1 424 581 | 223 388 | 3 176 | 8 624 | 330 848 | 240 879 | 289 043 | |
| französische | 1950 | . | . | 514 257 | 142 133 | — | 28 787 | 17 530 | 111 214 | 34 411 | |
| | 1951 | . | . | 1 556 150 | 122 151 | — | 19 784 | 130 367 | 299 332 | 594 773 | |
| Schweizer | 1950 | . | . | 1 092 872 | 232 377 | 467 | 124 322 | 8 647 | 12 445 | 67 993 | |
| | 1951 | . | . | 1 800 450 | 255 005 | 1 906 | 68 261 | 16 840 | 84 012 | 157 157 | |
| sonstige | 1950 | . | . | 53 642 | 4 644 | — | 1 338 | 2 016 | 32 339 | 2 673 | |
| | 1951 | . | . | 17 389 | 6 535 | 106 | 295 | 86 | 1 210 | 1 883 | |
| Zusammen | 1936 | 26 057 | 17 279 | 20 662 209 | 1 737 900 | 138 354 | 217 467 | 7 749 949 | 2 144 761 | 2 178 309 | |
| | 1937 | 32 798 | 21 096 | 25 767 550 | 2 824 040 | 129 796 | 293 857 | 10 383 347 | 2 755 751 | 2 422 672 | |
| | 1948 | 10 014 | 12 028 | 6 315 206 | 1 068 668 | 88 818 | 200 784 | 1 374 409 | 611 547 | 1 021 853 | |
| | 1949 | 15 098 | 15 706 | 8 146 792 | 1 320 568 | 72 752 | 210 659 | 2 300 875 | 985 970 | 464 180 | |
| | 1950 | 17 226 | 18 929 | 11 332 336 | 1 077 329 | 1 955 | 450 928 | 3 022 599 | 1 814 761 | 439 389 | |
| | 1951 | 25 748 | 13 652 | 19 549 821 | 1 532 705 | 23 946 | 230 680 | 4 608 513 | 2 486 810 | 4 583 117 | |

¹⁾ Einschl. Fahrgastschiffe mit Güterladung. — ²⁾ Einschl. des in Flößen beförderten Holzes.

5. Entwicklung des Güterverkehrs

| Stromgebiet Hafen | Gesamt | | | | | | | | | | | | |
|----------------------------------|--------|-------|-------|-------|-------|-------|-------|-------|-------|-------|-------|-------|-------|
| | 1926 | 1927 | 1928 | 1929 | 1930 | 1931 | 1932 | 1933 | 1934 | 1935 | 1936 | 1937 | 1938 |
| | 1000 t | | | | | | | | | | | | |
| Minden | 157 | 176 | 366 | 493 | 429 | 238 | 304 | 341 | 536 | 375 | 213 | 231 | 245 |
| Weser- und Mittel | | | | | | | | | | | | | |
| Saerbeck | 92 | 88 | 61 | 55 | 51 | 30 | 27 | 38 | 81 | 89 | 86 | 119 | 115 |
| Münster | 148 | 218 | 223 | 208 | 212 | 185 | 179 | 170 | 307 | 521 | 625 | 514 | 492 |
| Brassert | . | . | . | . | . | . | . | . | . | . | . | . | . |
| Hervest | . | . | . | . | 34 | 48 | 50 | 41 | 52 | 86 | 129 | 156 | 159 |
| Hamm-Bossendorf | . | . | . | . | 200 | 397 | 386 | 415 | 533 | 533 | 564 | 544 | 588 |
| Flaesheim | . | . | . | . | . | 226 | 125 | 68 | 100 | 156 | 457 | 424 | 49 |
| Lünen | . | 213 | 158 | 20 | 93 | 147 | 243 | 171 | 232 | 172 | 343 | 596 | 579 |
| Hamm | 406 | 502 | 505 | 498 | 507 | 424 | 604 | 654 | 712 | 747 | 780 | 946 | 923 |
| Ahlen | . | . | . | . | . | . | . | . | . | 213 | 322 | 309 | 341 |
| Dortmund | 3 304 | 4 122 | 3 975 | 4 341 | 3 805 | 2 523 | 2 050 | 2 361 | 3 591 | 3 909 | 4 453 | 5 106 | 5 458 |
| Datteln | . | . | 114 | 143 | 235 | 173 | 242 | 386 | 535 | 455 | 562 | 391 | 508 |
| Castrop-Rauxel | 288 | 468 | 643 | 652 | 835 | 947 | 694 | 661 | 813 | 850 | 937 | 880 | 948 |
| Herne | 810 | 981 | 1 137 | 970 | 1 032 | 872 | 745 | 1 018 | 1 110 | 1 431 | 1 692 | 1 745 | 1 613 |
| Recklinghausen | . | . | . | . | 22 | 18 | 15 | 22 | 19 | 20 | 21 | 25 | 96 |
| Wanne-Eickel | 2 428 | 2 701 | 2 664 | 2 287 | 2 508 | 2 334 | 2 188 | 2 154 | 2 715 | 2 802 | 2 646 | 2 820 | 2 882 |
| Gelsenkirchen | 983 | 3 272 | 3 218 | 4 024 | 4 059 | 3 439 | 3 025 | 3 257 | 4 650 | 4 654 | 5 262 | 5 622 | 5 651 |
| Bottrop | . | . | . | . | . | . | . | . | . | 2 242 | 2 230 | 2 636 | 2 669 |
| Essen | . | . | . | . | . | . | . | . | . | 2 190 | 2 049 | 2 509 | 2 817 |
| Oberhausen | . | 303 | 579 | 558 | 538 | 464 | 450 | 547 | 585 | 575 | 488 | 676 | 788 |
| Mülheim (Ruhr) | — | — | 261 | 499 | 588 | 494 | 467 | 455 | 741 | 816 | 719 | 685 | 791 |

der Grenzstelle Emmerich 1936—1951

| Güter | | | | | | | | | | | Jahr |
|---------------------------------------|-----------------|-----------------------------------|----------------------------|-----------------------|----------------------------|------------------|---------|-----------------------------|-----------|-------------------|------|
| von | | | | | | | | | | | |
| Braun- kohle, Koks, Briketts | Mineral- öle | Natur- und Kunst- steine | Erden, Kies und Sand | Kalk und Zement | Stein- und Siedesalz | Dünge- mittel | Holz*) | Roheisen und Rohstahl | Alteisen | Sonstige Güter | |
| t | | | | | | | | | | | |
| Verkehr | | | | | | | | | | | |
| 1 990 | 33 523 | 6 708 | 8 810 | 24 305 | 70 489 | 290 575 | 29 031 | 177 604 | 328 879 | 433 183 | 1950 |
| 375 | 38 189 | 15 488 | 9 043 | 31 181 | 110 980 | 505 011 | 18 254 | 187 785 | 83 243 | 608 023 | 1951 |
| 46 569 | 158 046 | 395 758 | 1 475 378 | 559 609 | 77 775 | 539 754 | 108 445 | 224 880 | 376 149 | 1 343 781 | 1950 |
| 15 355 | 168 788 | 439 000 | 2 289 398 | 552 531 | 87 902 | 486 265 | 64 198 | 184 302 | 124 379 | 1 682 058 | 1951 |
| 7 136 | 55 470 | 1 920 | 398 030 | 18 155 | 211 462 | 109 997 | 31 180 | 60 842 | 91 586 | 406 170 | 1950 |
| 1 390 | 61 677 | 6 862 | 422 963 | 5 895 | 221 145 | 149 880 | 14 575 | 48 431 | 24 632 | 496 718 | 1951 |
| 1 456 | 4 819 | 4 117 | 1 536 | 224 | 308 | 428 827 | 29 648 | 25 170 | 5 813 | 272 680 | 1950 |
| — | 551 | 5 435 | 2 521 | 375 | — | 466 180 | 22 240 | 25 577 | — | 452 487 | 1951 |
| 1 351 | 2 294 | 6 880 | 5 575 | 4 562 | 6 347 | 61 716 | 10 709 | 9 235 | 8 099 | 246 544 | 1950 |
| — | 9 008 | 7 977 | 6 135 | 5 177 | 10 899 | 31 023 | 8 786 | 4 656 | 617 | 211 706 | 1951 |
| — | 1 753 | 9 | — | 4 247 | 3 658 | 8 434 | 806 | 7 624 | 38 | 12 908 | 1950 |
| — | 9 | — | 490 | — | — | 375 | 1 334 | 384 | — | 11 459 | 1951 |
| 86 963 | 156 299 | 1 004 515 | 1 225 802 | 444 662 | 226 287 | 1 208 602 | 42 071 | 252 640 | — | 3 618 735 | 1936 |
| 85 090 | 232 838 | 996 091 | 1 771 263 | 580 198 | 299 222 | 1 432 040 | 47 629 | 111 005 | — | 3 937 173 | 1937 |
| 224 651 | 23 715 | 191 171 | 952 354 | 232 754 | 230 038 | 170 006 | 380 122 | 76 661 | 341 971 | 753 651 | 1948 |
| 91 721 | 82 320 | 116 696 | 1 244 409 | 492 390 | 229 220 | 523 146 | 457 385 | 166 698 | 1 227 682 | 853 321 | 1949 |
| 58 502 | 255 905 | 415 392 | 1 884 329 | 611 102 | 370 039 | 1 439 303 | 209 812 | 505 355 | 810 064 | 2 715 266 | 1950 |
| 17 120 | 278 197 | 474 762 | 2 680 550 | 595 159 | 430 926 | 1 631 674 | 129 365 | 429 135 | 232 871 | 3 462 451 | 1951 |
| Verkehr | | | | | | | | | | | |
| — | 528 162 | 528 | 1 131 | 16 | — | 2 520 | 105 438 | 2 999 | 789 | 381 596 | 1950 |
| — | 902 811 | 206 | — | — | — | 10 423 | 131 617 | 10 459 | 6 514 | 627 821 | 1951 |
| 5 100 | 870 565 | 3 708 | 1 571 | 3 | 250 | 78 559 | 244 080 | 15 569 | 21 308 | 1 170 249 | 1950 |
| 7 437 | 1 149 332 | 827 | — | 262 | 23 | 37 069 | 346 531 | 23 888 | 5 053 | 1 330 928 | 1951 |
| — | 27 330 | 4 909 | 2 634 | — | — | 48 504 | 24 395 | 816 | — | 140 211 | 1950 |
| — | 30 763 | 1 068 | — | — | — | 66 993 | 54 736 | 4 092 | 751 | 170 220 | 1951 |
| — | 63 940 | — | 569 | 147 | — | 1 805 | 10 341 | 5 634 | — | 97 746 | 1950 |
| — | 89 533 | — | — | — | — | 4 651 | 163 301 | 7 417 | — | 124 931 | 1951 |
| — | 400 296 | 101 | 391 | 587 | — | 586 | 14 765 | 9 104 | 230 | 225 611 | 1950 |
| — | 476 792 | 124 | — | 24 | 34 | 252 | 28 222 | 7 962 | 900 | 252 959 | 1951 |
| — | 25 | — | — | — | — | — | 912 | 347 | — | 9 848 | 1950 |
| — | 36 | 6 | — | 6 | — | 545 | 1 461 | — | — | 5 160 | 1951 |
| — | 1 352 987 | 15 198 | 2 042 | 356 | — | 662 449 | 792 528 | 323 097 | — | 3 346 812 | 1936 |
| — | 1 447 521 | 33 774 | 252 | 53 | 166 | 590 364 | 357 424 | 692 265 | — | 3 836 268 | 1937 |
| 12 566 | 784 303 | 7 742 | 12 124 | 714 | 12 | 168 818 | 25 606 | 64 975 | 2 017 | 870 250 | 1948 |
| 500 | 1 151 742 | 1 815 | 31 015 | 641 | 5 | 187 862 | 124 557 | 26 722 | 1 125 | 1 265 804 | 1949 |
| 5 100 | 1 890 318 | 9 246 | 6 296 | 753 | 250 | 131 924 | 399 931 | 34 469 | 22 327 | 2 024 761 | 1950 |
| 7 437 | 2 649 267 | 2 231 | — | 292 | 57 | 119 843 | 725 868 | 53 818 | 13 218 | 2 512 019 | 1951 |

in den wichtigen Häfen seit 1926

| umschlag | | | | | | | | | | | | | Stromgebiet Hafen | |
|-----------------|-------|-------|-------|-------|-------|------|-------|-------|-------|-------|-------|-------|----------------------|--|
| 1939 | 1940 | 1941 | 1942 | 1943 | 1944 | 1945 | 1946 | 1947 | 1948 | 1949 | 1950 | 1951 | | |
| 1000 t | | | | | | | | | | | | | | |
| landkanalgebiet | | | | | | | | | | | | | | |
| 230 | 319 | 374 | 440 | 475 | . | . | . | 84 | 228 | 214 | 175 | 235 | Minden | |
| Kanalgebiet | | | | | | | | | | | | | | |
| 143 | 91 | 102 | 93 | 105 | . | . | . | 24 | 56 | 90 | 184 | 183 | Saerbeck | |
| 566 | 469 | 487 | 419 | 382 | 253 | 28 | 146 | 200 | 285 | 349 | 470 | 621 | Münster | |
| . | . | 277 | 453 | 488 | 401 | 11 | 73 | 151 | 236 | 245 | 259 | 259 | Brassert | |
| 240 | 274 | 377 | 338 | 364 | 251 | 1 | 1 | 44 | 151 | 207 | 209 | 204 | Hervest | |
| 715 | 685 | 566 | 468 | 541 | 322 | 18 | 63 | 155 | 132 | 217 | 374 | 327 | Hamm-Bossendorf | |
| 73 | 43 | 68 | 106 | 109 | . | . | . | 100 | 190 | 190 | 142 | 135 | Flaesheim | |
| 705 | 647 | 625 | 517 | 584 | 459 | 8 | 5 | 105 | 192 | 234 | 347 | 533 | Lünen | |
| 909 | 604 | 956 | 862 | 1 088 | 778 | 34 | 30 | 238 | 515 | 507 | 689 | 910 | Hamm | |
| 390 | 299 | 344 | 322 | 395 | — | — | — | — | 8 | 210 | 212 | 267 | Ahlen | |
| 4 779 | 3 307 | 4 058 | 3 515 | 2 796 | 2 412 | 90 | 332 | 688 | 1 475 | 2 113 | 2 752 | 3 950 | Dortmund | |
| 496 | 413 | 621 | 456 | 538 | 265 | 10 | 72 | 137 | 227 | 157 | 155 | 264 | Datteln | |
| 959 | 937 | 1 316 | 1 347 | 1 106 | 458 | 32 | 134 | 412 | 739 | 771 | 938 | 1 032 | Castrop-Rauxel | |
| 1 694 | 1 489 | 1 530 | 1 518 | 1 551 | 701 | 46 | 247 | 337 | 515 | 547 | 611 | 596 | Herne | |
| 185 | 134 | 255 | 142 | 153 | 637 | 17 | 143 | 409 | 656 | 905 | 801 | 913 | Recklinghausen | |
| 3 079 | 3 287 | 3 480 | 3 307 | 3 573 | 2 959 | 130 | 610 | 1 140 | 2 026 | 2 200 | 2 576 | 2 874 | Wanne-Eickel | |
| 5 947 | 4 417 | 5 404 | 4 738 | 4 325 | 3 151 | 180 | 1 083 | 1 633 | 2 882 | 3 590 | 4 596 | 4 993 | Gelsenkirchen | |
| 2 839 | 3 037 | 3 359 | 3 242 | 3 088 | 1 560 | 32 | 370 | 558 | 928 | 1 265 | 2 162 | 2 209 | Boitrop | |
| 3 009 | 2 955 | 3 301 | 3 024 | 2 643 | 2 590 | 212 | 797 | 1 258 | 1 870 | 2 410 | 1 439 | 1 794 | Essen | |
| 908 | 892 | 887 | 825 | 644 | 742 | 81 | 295 | 476 | 473 | 358 | 536 | 552 | Oberhausen | |
| 819 | 513 | 666 | 606 | 545 | 592 | 126 | — | 40 | 823 | 319 | 496 | 729 | Mülheim (Ruhr) | |

5. Entwicklung des Güterverkehrs

| Stromgebiet Hafen | Gesamt | | | | | | | | | | | | |
|--------------------------|---------|--------|--------|--------|--------|--------|--------|--------|--------|--------|--------|--------|--------|
| | 1926 | 1927 | 1928 | 1929 | 1930 | 1931 | 1932 | 1933 | 1934 | 1935 | 1936 | 1937 | 1938 |
| | 1000 t. | | | | | | | | | | | | |
| Rhein | | | | | | | | | | | | | |
| Kleve | . | . | 192 | 214 | 235 | 221 | 188 | 155 | 147 | 139 | 159 | 168 | 182 |
| Spyck | . | . | . | . | 255 | 283 | 255 | 284 | 299 | 201 | 216 | 230 | 257 |
| Emmerich | . | . | 227 | 294 | 319 | 355 | 361 | 351 | 297 | 295 | 271 | 278 | 477 |
| Wesel | 685 | 776 | 641 | 344 | 232 | 165 | 110 | 136 | 159 | 198 | 263 | 352 | 757 |
| Rheinberg-Ossenbergl . . | 150 | 215 | 223 | 224 | 431 | 372 | 471 | 404 | 420 | 363 | 469 | 609 | 778 |
| Orsoy | 247 | 341 | 297 | 384 | 355 | 353 | 334 | 504 | 654 | 607 | 655 | 737 | 767 |
| Walsum | 2 381 | 2 990 | 2 788 | 2 715 | 2 183 | 1 664 | 1 021 | 1 070 | 1 733 | 1 705 | 2 182 | 2 830 | 3 527 |
| Homburg | 1 096 | 1 045 | 1 088 | 1 222 | 1 210 | 1 165 | 1 301 | 1 192 | 1 478 | 1 857 | 1 924 | 2 386 | 2 905 |
| Rheinhausen | 1 852 | 2 641 | 2 280 | 2 447 | 2 097 | 1 544 | 802 | 1 201 | 2 900 | 2 437 | 2 822 | 3 025 | 3 849 |
| Duisburg | 34 190 | 33 567 | 28 208 | 31 233 | 27 666 | 21 434 | 15 496 | 16 067 | 19 973 | 23 389 | 27 720 | 34 297 | 31 164 |
| davon | | | | | | | | | | | | | |
| Ruhrorter Häfen A.G. . . | 27 424 | 24 331 | 20 233 | 22 303 | 18 848 | 14 869 | 10 696 | 11 267 | 13 195 | 14 629 | 17 233 | 23 079 | 19 378 |
| Krefeld-Ürdingen | 769 | 945 | 920 | 851 | 684 | 540 | 524 | 561 | 655 | 589 | 724 | 1 003 | 1 383 |
| Düsseldorf | 1 535 | 1 696 | 1 807 | 2 003 | 1 779 | 1 716 | 1 545 | 1 611 | 2 044 | 2 146 | 2 389 | 2 755 | 3 068 |
| Neuß | 738 | 827 | 832 | 944 | 791 | 867 | 947 | 997 | 1 042 | 995 | 1 106 | 1 227 | 1 451 |
| Leverkusen-Monheim . . . | 389 | 545 | 612 | 506 | 508 | 405 | 893 | 464 | 660 | 743 | 771 | 1 040 | 1 059 |
| Köln | 1 820 | 2 420 | 2 504 | 2 369 | 2 519 | 2 380 | 2 460 | 2 607 | 3 007 | 2 780 | 3 267 | 3 408 | 3 810 |
| Wesseling | 1 892 | 2 085 | 2 330 | 2 415 | 2 299 | 2 193 | 2 095 | 2 053 | 2 287 | 2 590 | 2 609 | 2 895 | 2 989 |
| Bonn | . | . | . | . | 82 | 80 | 70 | 76 | 97 | 71 | 111 | 117 | 102 |
| Beuel | 810 | 410 | 571 | 450 | 446 | 384 | 242 | 269 | 267 | 374 | 613 | 645 | 812 |

6. Güterverkehr an der Grenzstelle Emmerich 1951

(in

| Lfd Nr. | Einlade- bzw. Ausladehäfen Ziel- bzw. Herkunftsgebiete | Beförderte | | | | | |
|-------------|---|------------|----------|--|---------|----------------|---|
| | | insgesamt | Getreide | Mehl und Müllerei- erzeug- nisse | Zucker | Eisen- erze | NE- Erze |
| | | | | | | | Stein- kohle einschl. Koks und Briketts |
| Berg | | | | | | | |
| 1 | Von Rotterdam | 14 883 975 | 630 055 | 14 937 | 136 122 | 4 044 807 | 1 559 012 |
| 2 | nach Deutschland | 12 480 925 | 484 921 | 14 398 | 62 803 | 4 040 288 | 1 510 772 |
| 3 | davon Niederrhein | 7 286 927 | 250 782 | 5 841 | 18 763 | 3 278 638 | 897 362 |
| 4 | Westd. Kanäle | 1 777 363 | 45 781 | 1 463 | 4 842 | 754 218 | 318 777 |
| 5 | Mittelrhein | 559 462 | 22 115 | 1 398 | 6 325 | 1 636 | 17 572 |
| 6 | Main | 780 597 | 61 868 | 2 571 | 11 807 | 4 180 | 97 435 |
| 7 | Oberrhein | 1 718 515 | 74 470 | 2 027 | 8 356 | 1 626 | 172 171 |
| 8 | Neckar | 363 061 | 29 905 | 1 098 | 12 710 | — | 7 455 |
| 9 | Schweiz | 2 069 164 | 144 410 | 539 | 72 603 | 990 | 48 240 |
| 10 | Elsaß | 333 886 | 724 | — | 716 | 3 529 | — |
| 11 | Übrigen niederländischen Häfen | 907 489 | 19 296 | 450 | 33 056 | 78 035 | 239 289 |
| 12 | nach Deutschland | 743 439 | 17 587 | 296 | 30 328 | 77 875 | 238 589 |
| 13 | davon Niederrhein | 394 269 | 10 755 | — | 8 384 | 57 309 | 169 762 |
| 14 | Westd. Kanäle | 235 342 | 947 | — | 8 451 | 20 095 | 58 393 |
| 15 | Mittelrhein | 24 047 | 821 | — | 4 980 | — | 6 024 |
| 16 | Main | 22 910 | 2 729 | 296 | 5 878 | — | 260 |
| 17 | Oberrhein | 58 661 | 856 | — | 1 697 | 471 | 4 150 |
| 18 | Neckar | 8 210 | 1 479 | — | 938 | — | — |
| 19 | Schweiz | 158 519 | 1 709 | 154 | 2 518 | 110 | 700 |
| 20 | Elsaß | 5 531 | — | — | 210 | 50 | — |
| 21 | Antwerpen | 2 789 447 | 863 101 | 7 648 | 46 881 | 472 807 | 142 028 |
| 22 | nach Deutschland | 1 525 974 | 385 862 | 6 715 | 13 164 | 466 253 | 139 485 |
| 23 | davon Niederrhein | 949 653 | 164 299 | 3 637 | — | 443 626 | 100 341 |
| 24 | Westd. Kanäle | 110 590 | 30 644 | 314 | — | 22 564 | 1 323 |
| 25 | Mittelrhein | 55 431 | 15 798 | 407 | — | 63 | 9 587 |
| 26 | Main | 148 320 | 65 776 | 1 156 | 523 | 5 | 7 245 |
| 27 | Oberrhein | 190 096 | 72 621 | 850 | 7 375 | — | 30 531 |
| 28 | Neckar | 71 884 | 36 729 | 351 | 5 266 | — | 458 |
| 29 | Schweiz | 918 871 | 389 390 | 933 | 31 971 | 1 552 | 104 |
| 30 | Elsaß | 350 602 | 87 849 | — | 1 746 | 4 997 | 2 439 |

in den wichtigen Häfen seit 1926

| umschlag | | | | | | | | | | | | | | Stromgebiet Hafen | |
|----------|--------|--------|--------|--------|--------|-------|-------|-------|--------|--------|--------|--------|---------------------|----------------------|--|
| 1939 | 1940 | 1941 | 1942 | 1943 | 1944 | 1945 | 1946 | 1947 | 1948 | 1949 | 1950 | 1951 | | | |
| 1000 t | | | | | | | | | | | | | | | |
| gebiet | | | | | | | | | | | | | | | |
| 172 | 112 | 76 | 72 | 86 | — | — | — | 43 | 73 | 139 | 147 | Kleve | | | |
| 251 | 14 | 5 | 5 | 58 | 27 | 1 | 1 | 16 | 36 | 112 | 109 | Spyck | | | |
| 483 | 289 | 155 | 95 | 111 | — | — | 2 | 32 | 47 | 11 | 28 | 41 | Emmerich | | |
| 761 | 605 | 581 | 274 | 426 | 556 | 30 | 146 | 181 | 314 | 411 | 520 | 603 | Wesel | | |
| 1 024 | 925 | 1 280 | 968 | 967 | 152 | 6 | 40 | 385 | 286 | 100 | 917 | 978 | Rheinberg-Ossenberg | | |
| 708 | 730 | 719 | 605 | 547 | 443 | 237 | 331 | 288 | 509 | 511 | 513 | 435 | Orsoy | | |
| 3 461 | 2 339 | 3 042 | 3 078 | 2 960 | 3 339 | 242 | 557 | 829 | 1 645 | 2 001 | 2 355 | 3 025 | Walsum | | |
| 2 522 | 2 649 | 2 563 | 1 998 | 2 284 | 1 999 | 382 | 845 | 908 | 1 489 | 1 816 | 1 788 | 1 865 | Homberg | | |
| 3 452 | 1 677 | 1 951 | 1 891 | 1 411 | 1 094 | 186 | 188 | 216 | 569 | 800 | 1 283 | 1 655 | Rheinhausen | | |
| 25 527 | 16 111 | 23 408 | 19 731 | 17 314 | 12 059 | 1 747 | 5 097 | 5 984 | 10 977 | 12 698 | 14 530 | 16 599 | Duisburg | | |
| | | | | | | | | | | | | | | davon | |
| | | | | | | | | | | | | | | Ruhrorter Häfen A.G. | |
| 15 023 | 9 248 | 13 833 | 11 218 | 10 082 | 8 266 | 1 440 | 4 281 | 4 123 | 7 785 | 9 333 | 9 884 | 9 888 | Krefeld-Ürdingen | | |
| 1 322 | 1 244 | 1 238 | 921 | 692 | 734 | 125 | 214 | 381 | 507 | 547 | 526 | 633 | Düsseldorf | | |
| 2 788 | 2 435 | 2 677 | 1 977 | 1 965 | 1 947 | 406 | 715 | 614 | 966 | 1 087 | 1 360 | 1 792 | Neuß | | |
| 1 437 | 1 029 | 1 079 | 756 | 837 | 631 | 19 | 138 | 191 | 425 | 522 | 561 | 923 | Leverkusen-Monheim | | |
| 1 033 | 824 | 1 145 | 1 004 | 1 058 | 868 | 163 | 463 | 405 | 733 | 785 | 972 | 1 172 | Köln | | |
| 3 688 | 2 915 | 2 874 | 2 125 | 2 127 | 1 803 | 309 | 969 | 994 | 1 497 | 1 454 | 1 767 | 2 316 | Wesseling | | |
| 3 325 | 3 370 | 3 568 | 3 483 | 3 544 | 3 027 | 354 | 2 411 | 2 007 | 3 077 | 3 405 | 3 605 | 4 316 | Bonn | | |
| 88 | 96 | 221 | 137 | 93 | 105 | 12 | 26 | 38 | 141 | 64 | 63 | 95 | Beuel | | |
| 850 | 653 | 721 | 618 | 698 | 138 | 10 | 75 | 263 | 296 | 80 | 154 | 203 | | | |

nach Gütergruppen, Ein- und Ausladehäfen

Tonnen)

| Güter | | | | | | | | | | | Lfd. Nr. |
|---|-----------------|-----------------------------------|---|-----------------------|---------------------------------|------------------|---------|---------------------------------|---------------|-----------------|-------------|
| von | | | | | | | | | | | |
| Braun- kohle einschl. Koks und Briketts | Mineral- öle | Natur- und Kunst- steine | Erden, Kies und Sand, Müll und Schutt | Kalk und Zement | Stein- und Siede- salz | Dünge- mittel | Holz | Roh- eisen, Roh- stahl | Alt- eisen | Übrige Güter | |
| 3 473 | 2 116 678 | 309 | — | 257 | 23 | 14 783 | 607 650 | 34 439 | 5 201 | 1 743 295 | 1 |
| — | 1 416 249 | 153 | — | 212 | 23 | 13 983 | 511 639 | 19 603 | 225 | 1 469 247 | 2 |
| — | 809 800 | 153 | — | 212 | — | — | 190 075 | 15 983 | 225 | 887 634 | 3 |
| — | 263 865 | — | — | — | — | 13 934 | 19 660 | — | — | 118 279 | 4 |
| — | 50 732 | — | — | — | 23 | — | 59 449 | 20 | — | 136 222 | 5 |
| — | 78 009 | — | — | — | — | — | 48 396 | 389 | — | 74 593 | 6 |
| — | 207 991 | — | — | — | — | 49 | 186 724 | 2 984 | — | 215 840 | 7 |
| — | 5 852 | — | — | — | — | — | 7 335 | 227 | — | 36 679 | 8 |
| 3 473 | 582 652 | 156 | — | 45 | — | 800 | 82 555 | 11 887 | 4 976 | 284 749 | 9 |
| — | 117 777 | — | — | — | — | — | 33 656 | 2 969 | — | 9 299 | 10 |
| 3 861 | 203 245 | 767 | — | — | — | 12 538 | 11 215 | 10 349 | — | 200 625 | 11 |
| 3 861 | 149 665 | 767 | — | — | — | 12 528 | 9 242 | 4 191 | — | 163 263 | 12 |
| 1 369 | 33 503 | 649 | — | — | — | — | 4 293 | 4 191 | — | 79 026 | 13 |
| 606 | 92 742 | 102 | — | — | — | 12 528 | 2 682 | — | — | 31 062 | 14 |
| — | 4 647 | — | — | — | — | — | 526 | — | — | 6 293 | 15 |
| 496 | 4 253 | 16 | — | — | — | — | 808 | — | — | 7 590 | 16 |
| 739 | 14 001 | — | — | — | — | — | 933 | — | — | 35 814 | 17 |
| 651 | 519 | — | — | — | — | — | — | — | — | 3 478 | 18 |
| — | 51 822 | — | — | — | — | — | 1 959 | 6 158 | — | 33 873 | 19 |
| — | 1 758 | — | — | — | — | 10 | 14 | — | — | 3 489 | 20 |
| 103 | 296 766 | 84 | — | 29 | 34 | 11 545 | 73 441 | 5 599 | 856 | 468 885 | 21 |
| — | 80 755 | 9 | — | — | — | 11 293 | 50 770 | 372 | 856 | 203 851 | 22 |
| — | 43 467 | — | — | — | — | 4 325 | 28 798 | 282 | 856 | 109 219 | 23 |
| — | 19 093 | — | — | — | — | 6 288 | 9 398 | — | — | 3 638 | 24 |
| — | 909 | 9 | — | — | — | — | 4 252 | — | — | 13 239 | 25 |
| — | 2 655 | — | — | — | — | 680 | 1 390 | — | — | 36 116 | 26 |
| — | 14 022 | — | — | — | — | — | 6 679 | 90 | — | 33 992 | 27 |
| — | 609 | — | — | — | — | — | 253 | — | — | 7 647 | 28 |
| 103 | 207 289 | 75 | — | 29 | 34 | 252 | 20 923 | 3 671 | — | 209 717 | 29 |
| — | 8 722 | — | — | — | — | — | 1 748 | 1 556 | — | 55 317 | 30 |

6. Güterverkehr an der Grenzstelle Emmerich 1951

(in

| | | Beförderte | | | | | | |
|-------------|---|------------|-----------|---|---------|----------------|-------------|---|
| Lfd. Nr. | Einlade- bzw. Ausladehäfen Ziel- bzw. Herkunftsgebiete | insgesamt | da | | | | | Stein- kohle einschl. Koks und Briketts |
| | | | Getreide | Mehl und Müllerei- erzeug- nisse | Zucker | Eisen- erze | NE- Erze | |
| noch: Berg | | | | | | | | |
| 1 | Von Übrigen belgischen Häfen . . . | 811 729 | 2 810 | — | — | 10 472 | 523 416 | 115 770 |
| 2 | nach Deutschland | 749 014 | 2 810 | — | — | 10 472 | 523 416 | 61 507 |
| 3 | davon Niederrhein | 550 641 | 1 687 | — | — | 9 512 | 459 220 | 19 544 |
| 4 | Westd. Kanäle | 143 601 | 1 123 | — | — | 960 | 51 077 | 15 718 |
| 5 | Mittelrhein | 21 251 | — | — | — | — | — | 19 135 |
| 6 | Main | 6 683 | — | — | — | — | — | 1 481 |
| 7 | Oberrhein | 22 087 | — | — | — | — | 13 119 | 1 797 |
| 8 | Neckar | 4 751 | — | — | — | — | — | 3 892 |
| 9 | Schweiz | 61 430 | — | — | — | — | — | 54 283 |
| 10 | Elsaß | 1 285 | — | — | — | — | — | — |
| 11 | Frankreich | 36 110 | 11 781 | — | 1 611 | — | 19 314 | — |
| 12 | nach Deutschland | 34 628 | 11 478 | — | 1 611 | — | 19 314 | — |
| 13 | davon Njedderrhein | 27 622 | 11 478 | — | 1 010 | — | 14 959 | — |
| 14 | Westd. Kanäle | 5 265 | — | — | — | — | 4 355 | — |
| 15 | Mittelrhein | 700 | — | — | — | — | — | — |
| 16 | Main | 250 | — | — | — | — | — | — |
| 17 | Oberrhein | 190 | — | — | — | — | — | — |
| 18 | Neckar | 601 | — | — | 601 | — | — | — |
| 19 | Schweiz | 703 | — | — | — | — | — | — |
| 20 | Elsaß | 779 | 303 | — | — | — | — | — |
| 21 | Deutschland | 56 047 | 5 325 | 911 | 635 | 97 | 709 | 210 |
| 22 | nach Deutschland | 55 493 | 5 325 | 911 | 635 | 97 | 709 | 210 |
| 23 | davon Niederrhein | 38 571 | 2 384 | 15 | 635 | — | 80 | 210 |
| 24 | Westd. Kanäle | 1 092 | — | — | — | — | — | — |
| 25 | Mittelrhein | 5 274 | 15 | 180 | — | — | 180 | — |
| 26 | Main | 4 254 | — | 768 | — | — | 219 | — |
| 27 | Oberrhein | 5 656 | 2 926 | — | — | 97 | 250 | — |
| 28 | Neckar | 646 | — | — | — | — | — | — |
| 29 | Schweiz | 411 | — | — | — | — | — | — |
| 30 | Elsaß | 143 | — | — | — | — | — | — |
| 31 | Jenseits Seegrenze | 65 024 | 337 | — | 12 375 | 2 295 | 3 042 | — |
| 32 | nach Deutschland | 62 678 | 213 | — | 12 375 | 2 295 | 3 042 | — |
| 33 | davon Niederrhein | 55 508 | 213 | — | 12 104 | 2 295 | 2 807 | — |
| 34 | Westd. Kanäle | 1 522 | — | — | 101 | — | 235 | — |
| 35 | Mittelrhein | 1 284 | — | — | 170 | — | — | — |
| 36 | Main | 168 | — | — | — | — | — | — |
| 37 | Oberrhein | 4 196 | — | — | — | — | — | — |
| 38 | Neckar | — | — | — | — | — | — | — |
| 39 | Schweiz | 1 618 | 124 | — | — | — | — | — |
| 40 | Elsaß | 728 | — | — | — | — | — | — |
| 41 | Allen Einladehäfen | 19 549 821 | 1 532 705 | 23 946 | 230 680 | 4 608 513 | 2 486 810 | 4 583 117 |
| 42 | nach Deutschland | 15 652 151 | 908 196 | 22 320 | 120 916 | 4 597 285 | 2 435 327 | 3 199 957 |
| 43 | davon Niederrhein | 9 303 191 | 441 596 | 9 493 | 40 896 | 3 791 380 | 1 644 531 | 1 027 044 |
| 44 | Westd. Kanäle | 2 274 775 | 78 495 | 1 777 | 13 394 | 797 837 | 434 160 | 277 324 |
| 45 | Mittelrhein | 667 449 | 38 744 | 1 935 | 11 475 | 1 689 | 33 343 | 295 043 |
| 46 | Main | 963 182 | 130 373 | 4 789 | 18 208 | 4 185 | 105 159 | 436 128 |
| 47 | Oberrhein | 1 994 401 | 150 873 | 2 877 | 17 423 | 2 194 | 210 221 | 877 010 |
| 48 | Neckar | 449 153 | 68 113 | 1 449 | 19 515 | — | 7 913 | 287 408 |
| 49 | Schweiz | 3 204 716 | 535 633 | 1 628 | 107 092 | 2 652 | 49 044 | 1 031 716 |
| 50 | Elsaß | 692 954 | 88 876 | — | 2 672 | 8 576 | 2 439 | 351 444 |
| Tal | | | | | | | | |
| 51 | Nach Rotterdam | 5 875 227 | 746 | 10 498 | 21 | — | 4 817 | 3 317 032 |
| 52 | aus Deutschland | 5 168 227 | — | 5 239 | — | — | 46 | 2 907 106 |
| 53 | davon Niederrhein | 2 398 558 | — | 1 439 | — | — | 16 | 932 034 |
| 54 | Westd. Kanäle | 2 217 795 | — | — | — | — | — | 1 973 485 |
| 55 | Mittelrhein | 140 552 | — | 2 399 | — | — | — | — |
| 56 | Main | 156 821 | — | 87 | — | — | — | 1 587 |
| 57 | Oberrhein | 187 851 | — | — | — | — | 80 | — |
| 58 | Neckar | 66 650 | — | 1 334 | — | — | — | — |
| 59 | Schweiz | 76 760 | — | 1 392 | 21 | — | 4 771 | — |
| 60 | Elsaß | 630 240 | 746 | 3 867 | — | — | — | 409 926 |

nach Gütergruppen, Ein- und Ausladehäfen

Tonnen)

| Güter | | | | | | | | | | | Lfd. Nr. |
|---|-----------------|-----------------------------------|---|-----------------------|---------------------------------|------------------|---------|---------------------------------|---------------|-----------------|-------------|
| von | | | | | | | | | | | |
| Braun- kohle einschl. Koks und Briketts | Mineral- öle | Natur- und Kunst- steine | Erden, Kies und Sand, Müll und Schutt | Kalk und Zement | Stein- und Siede- salz | Dünge- mittel | Holz | Rob- eisen, Roh- stahl | Alt- eisen | Übrige Güter | |
| verkehr | | | | | | | | | | | |
| — | 11 415 | 1 060 | — | — | — | 80 977 | 9 797 | 326 | 751 | 54 935 | 1 |
| — | 7 787 | 1 060 | — | — | — | 80 977 | 9 797 | 326 | 751 | 50 171 | 2 |
| — | 1 020 | — | — | — | — | 36 869 | 3 259 | — | 751 | 19 279 | 3 |
| — | — | 883 | — | — | — | 43 288 | 4 633 | 326 | — | 25 598 | 4 |
| — | 3 891 | — | — | — | — | — | 855 | — | — | 1 261 | 5 |
| — | 2 810 | 177 | — | — | — | 1 320 | 150 | — | — | 501 | 6 |
| — | 606 | — | — | — | — | — | 647 | — | — | 3 537 | 7 |
| — | 3 688 | — | — | — | — | — | 253 | — | — | — | 8 |
| — | — | — | — | — | — | — | — | — | — | 3 479 | 9 |
| — | — | — | — | — | — | — | — | — | — | 1 285 | 10 |
| — | 703 | — | — | — | — | — | 853 | — | — | 1 848 | 11 |
| — | — | — | — | — | — | — | 377 | — | — | 1 848 | 12 |
| — | — | — | — | — | — | — | — | — | — | 175 | 13 |
| — | — | — | — | — | — | — | 187 | — | — | 723 | 14 |
| — | — | — | — | — | — | — | — | — | — | 700 | 15 |
| — | — | — | — | — | — | — | — | — | — | 250 | 16 |
| — | — | — | — | — | — | — | 190 | — | — | — | 17 |
| — | 703 | — | — | — | — | — | — | — | — | — | 18 |
| — | — | — | — | — | — | — | 476 | — | — | — | 19 |
| — | — | — | — | — | — | — | — | — | — | — | 20 |
| — | 20 339 | 4 | — | — | — | — | 2 155 | 2 096 | 6 410 | 17 156 | 21 |
| — | 20 268 | 4 | — | — | — | — | 2 155 | 2 096 | 6 410 | 16 673 | 22 |
| — | 17 139 | 4 | — | — | — | — | 922 | 2 096 | 3 435 | 11 651 | 23 |
| — | 506 | — | — | — | — | — | 236 | — | 350 | — | 24 |
| — | 1 803 | — | — | — | — | — | 640 | — | 157 | 2 369 | 25 |
| — | — | — | — | — | — | — | 216 | — | 2 094 | 959 | 26 |
| — | 820 | — | — | — | — | — | — | — | 374 | 1 189 | 27 |
| — | — | — | — | — | — | — | 141 | — | — | 505 | 28 |
| — | 71 | — | — | — | — | — | — | — | — | 340 | 29 |
| — | — | — | — | — | — | — | — | — | — | 143 | 30 |
| — | 121 | 7 | — | 6 | — | — | 20 557 | 1 009 | — | 25 275 | 31 |
| — | 10 | 6 | — | 6 | — | — | 20 501 | 934 | — | 23 296 | 32 |
| — | 10 | 6 | — | 6 | — | — | 16 969 | 934 | — | 20 164 | 33 |
| — | — | — | — | — | — | — | 576 | — | — | 610 | 34 |
| — | — | — | — | — | — | — | 446 | — | — | 668 | 35 |
| — | — | — | — | — | — | — | — | — | — | 168 | 36 |
| — | — | — | — | — | — | — | 2 510 | — | — | 1 686 | 37 |
| — | — | — | — | — | — | — | — | — | — | — | 38 |
| — | 61 | — | — | — | — | — | 10 | 75 | — | 1 348 | 39 |
| — | 50 | 1 | — | — | — | — | 46 | — | — | 631 | 40 |
| 7 437 | 2 649 267 | 2 231 | — | 292 | 57 | 119 843 | 722 868 | 53 818 | 13 218 | 2 512 019 | 41 |
| 3 861 | 1 674 674 | 1 999 | — | 218 | 23 | 118 781 | 604 481 | 27 522 | 8 242 | 1 928 349 | 42 |
| 1 369 | 904 939 | 812 | — | 218 | — | 40 694 | 944 816 | 23 486 | 5 267 | 1 127 143 | 43 |
| 606 | 376 206 | 985 | — | — | — | 76 038 | 37 372 | 326 | 350 | 179 905 | 44 |
| — | 58 091 | 9 | — | — | 23 | — | 66 168 | 20 | 157 | 160 752 | 45 |
| 496 | 88 208 | 16 | — | — | — | 2 000 | 50 960 | 389 | 2 094 | 120 177 | 46 |
| 739 | 239 644 | 177 | — | — | — | 49 | 197 683 | 3 074 | 374 | 292 058 | 47 |
| 651 | 7 586 | — | — | — | — | — | 7 982 | 227 | — | 48 309 | 48 |
| 3 576 | 846 286 | 231 | — | 74 | 34 | 1 052 | 85 447 | 21 771 | 4 978 | 513 506 | 49 |
| — | 128 907 | 1 | — | — | — | 10 | 35 940 | 4 525 | — | 70 164 | 50 |
| verkehr | | | | | | | | | | | |
| 400 | 110 571 | 31 137 | 32 598 | 89 656 | 71 982 | 467 622 | 54 093 | 312 429 | 187 331 | 1 184 294 | 51 |
| 400 | 109 783 | 29 686 | 32 598 | 89 637 | 71 732 | 364 192 | 36 258 | 306 808 | 187 331 | 1 027 411 | 52 |
| 400 | 57 852 | 4 059 | 29 605 | 3 571 | 23 953 | 163 084 | 1 679 | 270 499 | 178 015 | 732 352 | 53 |
| — | 50 335 | — | 1 650 | 26 332 | 10 655 | 64 272 | 107 | 16 697 | 1 943 | 72 319 | 54 |
| — | 133 | 22 239 | — | 49 032 | — | 4 882 | 4 246 | — | 874 | 57 247 | 55 |
| — | 217 | 87 | — | 4 931 | 705 | 72 800 | 13 481 | 19 612 | 1 142 | 42 192 | 56 |
| — | 1 240 | 988 | 1 343 | 247 | — | 59 684 | 16 540 | — | 3 350 | 104 439 | 57 |
| — | 6 | 2 313 | — | 5 594 | 36 418 | 30 | 205 | — | 2 007 | 18 812 | 58 |
| — | 677 | 1 445 | — | 19 | — | 1 536 | 4 382 | 2 418 | — | 60 099 | 59 |
| — | 111 | 6 | — | — | 250 | 101 894 | 13 453 | 3 203 | — | 96 784 | 60 |

6. Güterverkehr an der Grenzstelle Emmerich 1951

(in

| Lfd. Nr. | Einlade- bzw. Ausladehäfen Ziel- bzw. Herkunftsgebiete | Beförderte | | | | | | |
|-------------|---|------------|----------|---|--------|----------------|-------------|---|
| | | insgesamt | da | | | | | |
| | | | Getreide | Mehl und Müllerei- erzeug- nisse | Zucker | Eisen- erze | NE- Erze | Stein- kohle einschl. Koks und Briketts |
| | Nach | | | | | | | noch: Tal |
| 1 | Übrigen niederländischen Häfen | 4 340 585 | 1 195 | 1 911 | — | 100 | 12 569 | 963 253 |
| 2 | aus Deutschland | 4 201 697 | 1 195 | 653 | — | 100 | 3 028 | 955 927 |
| 3 | davon Niederrhein | 2 627 488 | 1 195 | 228 | — | 100 | 1 288 | 447 918 |
| 4 | Westd. Kanäle | 797 004 | — | — | — | — | 1 740 | 505 131 |
| 5 | Mittelrhein | 572 291 | — | 409 | — | — | — | — |
| 6 | Main | 102 300 | — | — | — | — | — | 2 852 |
| 7 | Oberrhein | 81 525 | — | 16 | — | — | — | 26 |
| 8 | Neckar | 21 089 | — | — | — | — | — | — |
| 9 | Schweiz | 33 263 | — | 1 258 | — | — | 9 541 | — |
| 10 | Elsaß | 105 625 | — | — | — | — | — | 7 326 |
| 11 | Antwerpen | 3 231 782 | 4 129 | 9 517 | — | 52 | 2 757 | 432 302 |
| 12 | aus Deutschland | 1 902 811 | — | 67 | — | — | — | 425 580 |
| 13 | davon Niederrhein | 1 114 761 | — | — | — | — | — | 203 776 |
| 14 | Westd. Kanäle | 416 911 | — | — | — | — | — | 218 941 |
| 15 | Mittelrhein | 206 271 | — | — | — | — | — | — |
| 16 | Main | 43 819 | — | — | — | — | — | 2 863 |
| 17 | Oberrhein | 101 892 | — | 67 | — | — | — | — |
| 18 | Neckar | 19 157 | — | — | — | — | — | — |
| 19 | Schweiz | 64 625 | 3 861 | 4 608 | — | 52 | 2 547 | — |
| 20 | Elsaß | 1 264 346 | 268 | 4 842 | — | — | 210 | 6 722 |
| 21 | Übrigen belgischen Häfen | 1 716 637 | — | 440 | — | — | 1 338 | 299 514 |
| 22 | aus Deutschland | 1 689 426 | — | — | — | — | 972 | 299 035 |
| 23 | davon Niederrhein | 1 258 132 | — | — | — | — | — | 143 405 |
| 24 | Westd. Kanäle | 295 655 | — | — | — | — | — | 151 618 |
| 25 | Mittelrhein | 54 366 | — | — | — | — | — | — |
| 26 | Main | 18 575 | — | — | — | — | — | 4 012 |
| 27 | Oberrhein | 47 041 | — | — | — | — | — | — |
| 28 | Neckar | 15 657 | — | — | — | — | 972 | — |
| 29 | Schweiz | 4 673 | — | — | — | — | 366 | — |
| 30 | Elsaß | 22 538 | — | 440 | — | — | — | 479 |
| 31 | Frankreich | 294 175 | — | — | — | — | — | 192 672 |
| 32 | aus Deutschland | 293 469 | — | — | — | — | — | 192 672 |
| 33 | davon Niederrhein | 143 430 | — | — | — | — | — | 110 848 |
| 34 | Westd. Kanäle | 128 797 | — | — | — | — | — | 80 587 |
| 35 | Mittelrhein | 15 046 | — | — | — | — | — | — |
| 36 | Main | 1 944 | — | — | — | — | — | 1 237 |
| 37 | Oberrhein | 4 252 | — | — | — | — | — | — |
| 38 | Neckar | — | — | — | — | — | — | — |
| 39 | Schweiz | — | — | — | — | — | — | — |
| 40 | Elsaß | 706 | — | — | — | — | — | — |
| 41 | Deutschland | 63 128 | 2 753 | 591 | 1 236 | — | 656 | 4 783 |
| 42 | aus Deutschland | 62 933 | 2 753 | 591 | 1 236 | — | 656 | 4 783 |
| 43 | davon Niederrhein | 58 711 | 2 190 | 250 | 1 233 | — | 656 | 4 783 |
| 44 | Westd. Kanäle | 625 | — | — | — | — | — | — |
| 45 | Mittelrhein | 1 970 | 254 | 35 | 3 | — | — | — |
| 46 | Main | 367 | — | — | — | — | — | — |
| 47 | Oberrhein | 1 260 | 309 | 306 | — | — | — | — |
| 48 | Neckar | — | — | — | — | — | — | — |
| 49 | Schweiz | 195 | — | — | — | — | — | — |
| 50 | Elsaß | — | — | — | — | — | — | — |
| 51 | Jenseits Seegrenze | 105 848 | — | 244 | 40 | — | — | 6 |
| 52 | aus Deutschland | 104 729 | — | 177 | 40 | — | — | 6 |
| 53 | davon Niederrhein | 92 192 | — | 140 | 40 | — | — | 6 |
| 54 | Westd. Kanäle | 2 337 | — | — | — | — | — | — |
| 55 | Mittelrhein | 7 964 | — | — | — | — | — | — |
| 56 | Main | 20 | — | — | — | — | — | — |
| 57 | Oberrhein | 2 216 | — | 37 | — | — | — | — |
| 58 | Neckar | — | — | — | — | — | — | — |
| 59 | Schweiz | 458 | — | — | — | — | — | — |
| 60 | Elsaß | 661 | — | 67 | — | — | — | — |
| 61 | Allen Ausladehäfen | 15 627 332 | 8 823 | 23 201 | 1 297 | 152 | 22 137 | 5 209 562 |
| 62 | aus Deutschland | 13 423 392 | 3 948 | 6 727 | 1 276 | 100 | 4 702 | 4 785 109 |
| 63 | davon Niederrhein | 7 693 272 | 3 385 | 2 057 | 1 273 | 100 | 1 960 | 1 842 770 |
| 64 | Westd. Kanäle | 3 859 124 | — | — | — | — | 1 740 | 2 929 762 |
| 65 | Mittelrhein | 998 460 | 254 | 2 843 | 3 | — | — | — |
| 66 | Main | 323 846 | — | 67 | — | — | — | 12 551 |
| 67 | Oberrhein | 426 037 | 309 | 426 | — | — | 30 | 26 |
| 68 | Neckar | 122 553 | — | 1 334 | — | — | 972 | — |
| 69 | Schweiz | 179 974 | 3 861 | 7 258 | 21 | 52 | 17 225 | — |
| 70 | Elsaß | 2 024 116 | 1 014 | 9 216 | — | — | 210 | 424 453 |

nach Gütergruppen, Ein- und Ausladehäfen
(Tonnen)

| Güter | | | | | | | | | | | Lfd. Nr. |
|---------------------------------------|------------|------------------------|---------------------------------------|-----------------|----------------------|-------------|---------|---------------------|-----------|--------------|----------|
| von | | | | | | | | | | | |
| Braunkohle einschl. Koks und Briketts | Mineralöle | Natur- und Kunststeine | Erden, Kies und Sand, Müll und Schutt | Kalk und Zement | Stein- und Siedesalz | Düngemittel | Holz | Roh-eisen, Rohstahl | Alt-eisen | Übrige Güter | |
| verkehr | | | | | | | | | | | |
| 11 157 | 67 111 | 419 319 | 1 748 835 | 270 379 | 22 863 | 256 041 | 45 393 | 11 126 | 8 | 509 325 | 1 |
| 11 157 | 66 758 | 418 591 | 1 748 686 | 267 667 | 22 863 | 185 794 | 81 178 | 10 124 | — | 477 976 | 2 |
| 11 157 | 48 748 | 82 249 | 1 726 831 | 81 673 | 14 510 | 26 726 | 598 | 5 422 | — | 288 848 | 3 |
| — | 17 984 | 600 | 19 526 | 84 379 | 3 565 | 106 383 | — | 4 702 | — | 52 994 | 4 |
| — | 1 | 376 610 | 2 329 | 68 583 | 158 | 1 709 | 3 941 | — | — | 118 551 | 5 |
| — | 2 | 4 152 | — | 22 831 | 251 | 39 919 | 3 516 | — | — | 28 777 | 6 |
| — | 23 | 1 532 | — | 1 124 | — | 11 057 | 22 205 | — | — | 45 542 | 7 |
| — | — | 3 448 | — | 9 075 | 4 379 | — | 918 | — | — | 3 269 | 8 |
| — | 353 | 431 | 149 | 2 620 | — | — | 3 539 | — | 8 | 15 364 | 9 |
| — | — | 297 | — | 92 | — | 70 247 | 10 676 | 1 002 | — | 15 985 | 10 |
| 3 096 | 10 638 | 10 486 | 176 768 | 234 967 | 39 676 | 734 300 | 20 340 | 73 617 | 6 099 | 1 473 038 | 11 |
| 3 096 | 8 023 | 9 251 | 175 809 | 233 153 | 39 676 | 199 095 | 1 713 | 26 087 | 5 955 | 780 306 | 12 |
| — | 1 609 | 7 619 | 146 003 | 1 478 | 20 994 | 98 355 | 68 | 24 134 | 4 003 | 606 722 | 13 |
| 3 096 | 1 216 | — | — | 52 633 | 1 329 | 74 561 | — | 1 577 | — | 63 558 | 14 |
| — | — | 966 | — | 177 539 | 2 | 102 | 456 | — | — | 27 206 | 15 |
| — | 23 | — | — | 1 364 | 455 | 6 575 | — | — | 1 385 | 31 154 | 16 |
| — | 175 | 569 | 29 806 | 139 | 22 | 19 502 | 1 189 | 876 | 567 | 49 480 | 17 |
| — | — | 97 | — | — | 16 874 | — | — | — | — | 2 186 | 18 |
| — | 242 | 498 | 959 | — | — | 716 | 1 518 | 10 047 | 144 | 39 433 | 19 |
| — | 7 378 | 737 | — | 1 814 | — | 534 489 | 17 109 | 37 483 | — | 653 299 | 20 |
| 1 634 | 8 530 | 11 968 | 715 831 | — | 292 285 | 167 879 | 4 334 | 30 834 | 39 418 | 142 632 | 21 |
| 1 634 | 6 726 | 11 256 | 715 831 | — | 292 285 | 156 235 | 2 311 | 27 524 | 39 418 | 136 199 | 22 |
| — | 5 775 | 298 | 687 822 | — | 250 852 | 45 678 | — | 22 024 | 38 412 | 63 866 | 23 |
| 1 634 | 951 | 551 | — | — | 27 021 | 99 430 | — | 5 500 | — | 8 950 | 24 |
| — | — | 10 061 | — | — | — | — | 447 | — | 155 | 43 708 | 25 |
| — | — | — | — | — | — | 5 666 | 556 | — | 472 | 7 869 | 26 |
| — | — | 346 | 28 009 | — | — | 5 461 | 1 308 | — | 107 | 11 810 | 27 |
| — | — | — | — | — | 14 412 | — | — | — | 272 | 1 | 28 |
| — | 673 | 712 | — | — | — | — | 206 | 1 340 | — | 1 376 | 29 |
| — | 1 131 | — | — | — | — | 11 644 | 1 817 | 1 970 | — | 5 057 | 30 |
| 458 | 62 699 | 131 | 1 722 | — | 230 | 5 405 | 3 402 | — | — | 27 456 | 31 |
| 458 | 62 699 | 131 | 1 722 | — | 230 | 5 405 | 2 983 | — | — | 27 169 | 32 |
| 458 | 21 053 | 131 | 1 722 | — | — | — | — | — | — | 9 218 | 33 |
| — | 41 646 | — | — | — | 230 | 5 405 | — | — | — | 929 | 34 |
| — | — | — | — | — | — | — | — | — | — | 15 046 | 35 |
| — | — | — | — | — | — | — | — | — | — | 707 | 36 |
| — | — | — | — | — | — | — | 2 983 | — | — | 1 269 | 37 |
| — | — | — | — | — | — | — | — | — | — | — | 38 |
| — | — | — | — | — | — | — | — | — | — | — | 39 |
| — | — | — | — | — | — | — | 419 | — | — | 287 | 40 |
| 375 | 17 145 | 185 | 4 328 | — | — | 400 | 265 | 468 | — | 29 943 | 41 |
| 375 | 17 145 | 185 | 4 328 | — | — | 400 | 265 | 468 | — | 29 748 | 42 |
| 375 | 16 520 | — | 4 328 | — | — | 400 | 265 | 468 | — | 27 243 | 43 |
| — | 625 | — | — | — | — | — | — | — | — | — | 44 |
| — | — | 185 | — | — | — | — | — | — | — | 1 493 | 45 |
| — | — | — | — | — | — | — | — | — | — | 367 | 46 |
| — | — | — | — | — | — | — | — | — | — | 645 | 47 |
| — | — | — | — | — | — | — | — | — | — | — | 48 |
| — | — | — | — | — | — | — | — | — | — | 195 | 49 |
| — | — | — | — | — | — | — | — | — | — | — | 50 |
| — | 1 503 | 1 536 | 468 | 157 | 3 890 | 27 | 1 538 | 661 | 15 | 95 763 | 51 |
| — | 1 503 | 1 532 | 468 | 157 | 3 890 | 27 | 1 501 | 661 | 15 | 94 752 | 52 |
| — | 1 503 | 1 187 | 468 | 89 | 3 890 | — | 967 | 661 | 15 | 83 226 | 53 |
| — | — | — | — | — | — | — | — | — | — | 2 337 | 54 |
| — | — | 345 | — | 68 | — | 27 | 534 | — | — | 6 990 | 55 |
| — | — | — | — | — | — | — | — | — | — | 20 | 56 |
| — | — | — | — | — | — | — | — | — | — | 2 179 | 57 |
| — | — | — | — | — | — | — | — | — | — | — | 58 |
| — | — | — | — | — | — | — | 32 | — | — | 426 | 59 |
| — | — | 4 | — | — | — | — | 5 | — | — | 585 | 60 |
| 17 120 | 278 197 | 474 762 | 2 680 550 | 595 159 | 430 926 | 1 631 674 | 129 365 | 429 135 | 232 871 | 3 462 451 | 61 |
| 17 120 | 267 637 | 470 632 | 2 679 442 | 590 614 | 430 676 | 911 148 | 76 809 | 371 672 | 232 719 | 2 578 561 | 62 |
| 12 390 | 158 060 | 45 543 | 2 596 779 | 86 813 | 814 199 | 334 243 | 3 577 | 323 208 | 220 445 | 1 751 470 | 63 |
| 4 780 | 112 757 | 1 151 | 21 176 | 163 344 | 42 800 | 350 051 | 107 | 28 476 | 1 943 | 201 087 | 64 |
| — | 134 | 410 406 | 2 329 | 295 222 | 160 | 6 220 | 9 624 | — | 1 029 | 270 236 | 65 |
| — | 242 | 4 239 | — | 29 126 | 1 411 | 124 960 | 17 553 | 19 612 | 2 999 | 111 086 | 66 |
| — | 1 438 | 3 435 | 59 158 | 1 510 | 22 | 95 644 | 44 225 | 376 | 4 024 | 215 414 | 67 |
| — | 6 | 5 858 | — | 14 599 | 72 084 | 30 | 1 123 | — | 2 279 | 24 268 | 68 |
| — | 1 945 | 3 086 | 1 108 | 2 639 | — | 3 252 | 9 677 | 13 805 | 152 | 116 898 | 69 |
| — | 8 615 | 1 044 | — | 1 906 | 250 | 718 274 | 43 479 | 43 658 | — | 771 997 | 70 |

B. Straßenverkehr

1. Bestand an Kraftfahrzeugen und Kraftfahrzeuganhängern am 1. April 1952*)

| Verwaltungsbezirk | Kraft- räder | Personen- kraftwagen (einschl. Kranken- kraft- wagen) | Last- kraftwagen (einschl. Kipper und Kraftstoff- kessel- wagen) | Kraft- omnibusse | Zu- lassungs- pflichtige Zug- maschinen | Sonstige Kraft- fahrzeuge | Kraft- fahrzeuge insgesamt | Kraft- fahrzeug- anhänger | 1 Kraft- fahrzeug entfällt auf Ein- wohner |
|-----------------------------------|-----------------|--|---|---------------------|---|---------------------------------|----------------------------------|---------------------------------|---|
| Stkr. Düsseldorf | 6 523 | 16 031 | 9 664 | 183 | 618 | 321 | 33 340 | 3 319 | 16 |
| „ Duisburg | 5 573 | 6 032 | 5 355 | 92 | 284 | 149 | 17 485 | 1 751 | 25 |
| „ Essen | 7 866 | 10 152 | 7 753 | 120 | 317 | 113 | 26 321 | 2 262 | 24 |
| „ Krefeld | 3 379 | 4 634 | 2 481 | 65 | 331 | 63 | 10 953 | 1 433 | 16 |
| „ M. Gladbach | 2 259 | 2 852 | 1 771 | 49 | 209 | 43 | 7 183 | 700 | 18 |
| „ Mülheim a. d. Ruhr | 2 133 | 1 893 | 2 031 | 36 | 143 | 45 | 6 281 | 667 | 25 |
| „ Neuß | 982 | 1 564 | 1 172 | 30 | 150 | 29 | 3 927 | 585 | 17 |
| „ Oberhausen | 3 136 | 2 059 | 2 147 | 35 | 56 | 66 | 7 499 | 636 | 28 |
| „ Remscheid | 1 586 | 2 862 | 1 584 | 38 | 40 | 41 | 6 151 | 441 | 18 |
| „ Rheydt | 1 409 | 1 841 | 1 088 | 37 | 124 | 22 | 4 521 | 446 | 18 |
| „ Solingen | 3 029 | 4 252 | 2 255 | 61 | 108 | 46 | 9 751 | 856 | 16 |
| „ Viersen | 703 | 778 | 466 | 17 | 84 | 12 | 2 060 | 318 | 18 |
| „ Wuppertal | 4 627 | 9 594 | 6 338 | 120 | 220 | 166 | 21 065 | 2 026 | 18 |
| Ldkr. Dinslaken | 2 227 | 732 | 647 | 9 | 136 | 16 | 3 767 | 223 | 22 |
| „ Düsseldorf-Mettmann . . . | 5 132 | 4 752 | 2 986 | 54 | 988 | 92 | 14 004 | 1 494 | 18 |
| „ Geldern | 2 250 | 1 153 | 908 | 13 | 653 | 18 | 4 995 | 515 | 15 |
| „ Grevenbroich | 4 135 | 1 988 | 1 561 | 44 | 1 405 | 40 | 9 173 | 1 364 | 16 |
| „ Kempen-Krefeld | 4 740 | 2 900 | 2 109 | 41 | 1 102 | 45 | 10 937 | 1 412 | 17 |
| „ Kleve | 2 339 | 1 203 | 891 | 16 | 490 | 26 | 4 965 | 539 | 18 |
| „ Moers | 5 957 | 2 851 | 2 535 | 86 | 716 | 85 | 12 230 | 1 007 | 20 |
| „ Rees | 2 066 | 1 014 | 890 | 14 | 350 | 27 | 4 361 | 452 | 18 |
| „ Rhein-Wupper-Kreis . . . | 7 596 | 4 028 | 2 972 | 69 | 437 | 96 | 15 198 | 1 221 | 15 |
| Reg.-Bez. Düsseldorf . . . | 79 647 | 85 165 | 59 604 | 1 229 | 8 961 | 1 561 | 236 167 | 23 673 | 19 |
| Stkr. Bonn | 3 040 | 4 815 | 2 273 | 66 | 139 | 413 | 10 746 | 774 | 12 |
| „ Köln | 10 775 | 17 047 | 10 954 | 145 | 965 | 329 | 40 215 | 3 573 | 16 |
| Ldkr. Bergheim (Erf.) | 3 990 | 1 208 | 782 | 16 | 967 | 30 | 6 993 | 436 | 14 |
| „ Bonn | 5 263 | 2 453 | 1 768 | 31 | 1 012 | 40 | 10 567 | 718 | 14 |
| „ Euskirchen | 4 298 | 1 378 | 940 | 27 | 1 286 | 25 | 7 954 | 515 | 12 |
| „ Köln | 5 476 | 2 311 | 1 758 | 24 | 789 | 76 | 10 434 | 832 | 15 |
| „ Oberbergischer Kreis . . . | 5 566 | 2 294 | 1 292 | 44 | 272 | 36 | 9 504 | 772 | 13 |
| „ Rhein.-Berg. Kreis | 6 418 | 2 469 | 1 962 | 86 | 381 | 49 | 11 365 | 870 | 14 |
| „ Siegburg | 7 739 | 2 915 | 1 936 | 58 | 662 | 66 | 13 376 | 1 011 | 15 |
| Reg.-Bez. Köln | 52 565 | 36 890 | 23 665 | 497 | 6 473 | 1 064 | 121 154 | 9 501 | 14 |
| Stkr. Aachen | 2 307 | 3 345 | 2 000 | 67 | 96 | 79 | 7 894 | 555 | 17 |
| Ldkr. Aachen | 5 080 | 2 621 | 2 424 | 56 | 489 | 58 | 10 728 | 780 | 21 |
| „ Düren | 3 704 | 1 824 | 1 529 | 37 | 1 270 | 61 | 8 425 | 665 | 15 |
| „ Erkelenz | 2 393 | 912 | 738 | 34 | 538 | 15 | 4 630 | 391 | 16 |
| „ Seifharts Kreis | | | | | | | | | |
| „ Gellenkirchen-Heinsberg . . | 3 023 | 1 098 | 906 | 43 | 628 | 29 | 5 727 | 405 | 17 |
| „ Jülich | 2 150 | 728 | 611 | 17 | 1 033 | 38 | 4 577 | 359 | 12 |
| „ Monschau | 795 | 301 | 267 | 13 | 90 | 11 | 1 477 | 139 | 17 |
| „ Schleiden | 2 271 | 700 | 623 | 16 | 419 | 22 | 4 051 | 352 | 15 |
| Reg.-Bez. Aachen | 21 723 | 11 529 | 9 098 | 283 | 4 563 | 313 | 47 509 | 3 596 | 17 |
| Landesteil Nordrhein . . . | 153 935 | 133 584 | 92 367 | 2 009 | 19 997 | 2 938 | 404 830 | 36 770 | 17 |
| Stkr. Bocholt | 769 | 512 | 387 | 17 | 76 | 17 | 1 778 | 206 | 21 |
| „ Bottrop | 1 789 | 705 | 905 | 11 | 28 | 26 | 3 464 | 225 | 23 |
| „ Gelsenkirchen | 3 767 | 3 693 | 3 458 | 44 | 152 | 107 | 11 221 | 1 199 | 30 |
| „ Gladbeck | 1 713 | 614 | 630 | 7 | 46 | 22 | 3 032 | 182 | 24 |
| „ Münster | 2 601 | 2 984 | 1 687 | 46 | 169 | 85 | 7 572 | 861 | 17 |
| „ Recklinghausen | 1 631 | 1 501 | 1 133 | 19 | 79 | 45 | 4 408 | 367 | 25 |
| Ldkr. Ahaus | 2 585 | 1 128 | 614 | 14 | 488 | 21 | 4 850 | 414 | 20 |
| „ Beckum | 3 941 | 2 231 | 947 | 21 | 1 087 | 33 | 8 260 | 830 | 17 |
| „ Borken | 2 510 | 749 | 479 | 22 | 401 | 18 | 4 179 | 390 | 18 |
| „ Coesfeld | 2 873 | 1 041 | 588 | 24 | 733 | 16 | 5 275 | 345 | 14 |
| „ Lüdinghausen | 3 910 | 1 135 | 864 | 35 | 830 | 44 | 6 818 | 512 | 17 |

Quelle: Kraftfahrt-Bundesamt, Flensburg.

*) Kraftfahrzeuge und Kraftfahrzeuganhänger mit und ohne Fahrberechtigung. Ohne Deutsche Bundesbahn und Deutsche Bundespost.

1. Bestand an Kraftfahrzeugen und Kraftfahrzeuganhängern am 1. April 1952

| Verwaltungsbezirk | Kraft- räder | Personen- kraftwagen (einschl. Kranken- kraft- wagen) | Last- kraftwagen (einschl. Kipper und Kraftstoff- kessel- wagen) | Kraft- omnibusse | Zu- lassungs- pflichtige Zug- maschinen | Sonstige Kraft- fahrzeuge | Kraft- fahrzeuge insgesamt | Kraft- fahrzeug- anhänger | 1 Kraft- fahrzeug entfällt auf Ein- wohner |
|---------------------------------------|-----------------|--|--|---------------------|---|---------------------------------|----------------------------------|---------------------------------|---|
| Ldkr. Münster | 3 809 | 1 245 | 699 | 20 | 1 024 | 17 | 6 814 | 604 | 13 |
| „ Recklinghausen | 6 135 | 2 251 | 2 234 | 85 | 598 | 62 | 11 365 | 929 | 23 |
| „ Steinfurt | 4 477 | 1 950 | 1 107 | 34 | 864 | 47 | 8 479 | 881 | 19 |
| „ Tecklenburg | 6 328 | 1 458 | 899 | 46 | 567 | 30 | 9 323 | 693 | 12 |
| „ Warendorf | 3 197 | 1 002 | 448 | 18 | 554 | 28 | 5 247 | 529 | 11 |
| Reg.-Bez. Münster | 52 035 | 24 194 | 17 079 | 463 | 7 696 | 618 | 102 085 | 9 167 | 19 |
| Stkr. Bielefeld | 3 552 | 4 903 | 2 052 | 53 | 170 | 49 | 10 779 | 1 459 | 15 |
| „ Herford | 1 292 | 1 546 | 718 | 32 | 87 | 19 | 3 694 | 529 | 14 |
| Ldkr. Bielefeld | 4 528 | 1 704 | 860 | 19 | 277 | 34 | 7 432 | 857 | 14 |
| „ Bielefeld | 2 299 | 714 | 375 | 4 | 987 | 11 | 4 390 | 288 | 14 |
| „ Detmold | 4 658 | 2 432 | 1 196 | 63 | 632 | 41 | 8 952 | 888 | 15 |
| „ Halle | 3 818 | 1 146 | 704 | 20 | 469 | 25 | 6 182 | 723 | 9 |
| „ Herford | 7 391 | 2 884 | 1 463 | 47 | 653 | 47 | 12 485 | 1 224 | 13 |
| „ Höxter | 2 384 | 1 275 | 692 | 22 | 645 | 22 | 5 040 | 547 | 19 |
| „ Lemgo | 5 464 | 2 323 | 964 | 36 | 831 | 17 | 9 635 | 805 | 14 |
| „ Lübbecke | 4 831 | 1 130 | 611 | 31 | 496 | 28 | 7 127 | 624 | 11 |
| „ Minden | 6 800 | 2 844 | 1 904 | 50 | 729 | 44 | 12 371 | 1 001 | 15 |
| „ Paderborn | 3 425 | 1 733 | 938 | 32 | 540 | 38 | 6 706 | 647 | 16 |
| „ Warburg | 1 467 | 581 | 297 | 9 | 836 | 8 | 3 198 | 269 | 15 |
| „ Wiedenbrück | 6 228 | 2 660 | 1 420 | 35 | 448 | 34 | 10 825 | 1 524 | 12 |
| Reg.-Bez. Detmold | 58 137 | 27 875 | 14 124 | 453 | 7 800 | 417 | 108 806 | 11 385 | 14 |
| Stkr. Bochum | 3 657 | 4 065 | 3 678 | 88 | 168 | 98 | 11 754 | 1 226 | 26 |
| „ Castrop-Rauxel | 1 042 | 631 | 578 | 7 | 48 | 21 | 2 327 | 172 | 32 |
| „ Dortmund | 7 000 | 7 829 | 6 666 | 140 | 392 | 182 | 22 209 | 2 151 | 24 |
| „ Hagen i. W. | 1 834 | 3 185 | 2 315 | 38 | 162 | 56 | 7 590 | 823 | 21 |
| „ Hamm (Westf.) | 989 | 1 384 | 994 | 30 | 57 | 31 | 3 485 | 574 | 18 |
| „ Herne | 1 523 | 1 279 | 1 240 | 38 | 37 | 32 | 4 139 | 335 | 27 |
| „ Iserlohn | 659 | 1 151 | 655 | 12 | 18 | 23 | 2 518 | 240 | 19 |
| „ Lüdenscheid | 750 | 1 258 | 662 | 45 | 11 | 13 | 2 739 | 275 | 19 |
| „ Lünen | 1 207 | 702 | 573 | 23 | 38 | 13 | 2 556 | 257 | 25 |
| „ Siegen | 712 | 1 225 | 627 | 41 | 19 | 22 | 2 646 | 267 | 16 |
| „ Wanne-Eickel | 977 | 747 | 875 | 10 | 21 | 20 | 2 650 | 253 | 34 |
| „ Wattenscheid | 999 | 655 | 648 | 17 | 40 | 18 | 2 377 | 215 | 29 |
| „ Witten | 1 336 | 1 206 | 961 | 39 | 85 | 35 | 3 662 | 331 | 22 |
| Ldkr. Altena | 3 762 | 2 489 | 1 393 | 27 | 263 | 50 | 7 984 | 673 | 18 |
| „ Arnsberg | 2 846 | 1 913 | 1 024 | 28 | 384 | 41 | 6 236 | 543 | 19 |
| „ Brilon | 1 892 | 952 | 451 | 21 | 374 | 8 | 3 698 | 318 | 19 |
| „ Ennepe-Ruhr-Kreis | 4 400 | 3 498 | 2 389 | 53 | 299 | 58 | 10 897 | 805 | 21 |
| „ Iserlohn | 3 337 | 2 388 | 1 528 | 68 | 325 | 46 | 7 687 | 762 | 21 |
| „ Lippstadt | 2 872 | 1 421 | 725 | 45 | 1 030 | 20 | 6 113 | 541 | 15 |
| „ Meschede | 2 177 | 1 069 | 605 | 25 | 334 | 19 | 4 229 | 352 | 17 |
| „ Olpe | 2 604 | 1 138 | 716 | 44 | 185 | 20 | 4 707 | 369 | 18 |
| „ Siegen | 3 924 | 2 053 | 1 188 | 56 | 173 | 37 | 7 431 | 657 | 19 |
| „ Soest | 2 833 | 1 587 | 964 | 26 | 1 050 | 25 | 6 485 | 534 | 16 |
| „ Unna | 4 777 | 1 923 | 1 338 | 55 | 644 | 38 | 8 775 | 605 | 22 |
| „ Wittgenstein | 1 251 | 544 | 267 | 10 | 153 | 7 | 2 232 | 185 | 19 |
| Reg.-Bez. Arnsberg | 59 360 | 46 292 | 33 060 | 971 | 6 310 | 933 | 146 926 | 13 456 | 21 |
| Landestell Westfalen | 169 532 | 98 361 | 64 263 | 1 887 | 21 806 | 1 968 | 357 817 | 34 008 | 18 |
| Nordrhein-Westfalen | 323 467 | 231 945 | 156 630 | 3 896 | 41 803 | 4 906 | 762 647 | 70 778 | 18 |
| dagegen 1. Juli 1951 ¹⁾ | 260 020 | 183 150 | 135 646 | 3 410 | 29 430 | 3 956 | 615 612 | 62 807 | 22 |
| 1. Juli 1950 ¹⁾ | 197 994 | 133 795 | 112 245 | 2 924 | 21 455 | 3 395 | 471 808 | 57 057 | 23 |
| 1. Juli 1949 ¹⁾ | 139 896 | 89 607 | 101 639 | 2 127 | 17 462 | 2 924 | 353 655 | 52 856 | 36 |
| 1. Juli 1948 ¹⁾ | 78 333 | 45 784 | 79 186 | 1 405 | 14 028 | 2 700 | 221 436 | 38 937 | 57 |
| 1. Juli 1947 ¹⁾ | 56 424 | 41 184 | 70 967 | 1 178 | 12 258 | 2 664 | 184 659 | 27 927 | 65 |
| 1. Juli 1938 | 201 575 | 199 183 | 68 898 | 2 590 | 6 496 | 2 489 | 481 231 | . | 25 ²⁾ |

1) Nur Fahrzeuge mit Fahrberechtigung. — 2) Bevölkerungsstand vom 17. Mai 1939.

2. Veränderung der Bestände an Kraftfahrzeugen und Kraftfahrzeuganhängern mit und ohne Fahrberechtigung 1938—1951*)

| Stichtag Jahr | Kraftträder | Personen- kraftwagen (einschl. Kranken- kraftwagen) | Kraft- omnibusse | Zulassungs- pflichtige Zug- maschinen | Last- kraftwagen (einschl. Kipper und Kraftstoff- kesselwagen) | Sonstige Kraft- fahrzeuge | Kraft- fahrzeuge insgesamt | Kraft- fahrzeug- anhänger |
|------------------------------------|-------------|---|---------------------|--|---|---------------------------------|----------------------------------|---------------------------------|
| Bestände¹⁾ | | | | | | | | |
| 1. Juli 1938 . . . | 201 575 | 199 183 | 2 590 | 6 496 | 68 898 | 2 489 | 481 231 | . |
| 1. Juli 1947 . . . | 56 428 | 41 164 | 1 178 | 12 258 | 70 987 | 2 684 | 184 659 | 27 917 |
| 1. Juli 1948 . . . | 78 333 | 45 784 | 1 405 | 14 028 | 79 186 | 2 700 | 221 436 | 38 837 |
| 1. Januar 1949 . . . | 109 268 | 68 774 | 1 715 | 15 751 | 94 700 | 2 827 | 293 035 | 48 023 |
| 1. Juli 1949 . . . | 139 896 | 89 607 | 2 127 | 17 462 | 101 639 | 2 924 | 353 655 | 52 856 |
| 1. Januar 1950 . . . | 162 441 | 111 230 | 2 481 | 19 654 | 108 488 | 3 131 | 407 425 | 56 156 |
| 1. Juli 1950 . . . | 197 994 | 133 785 | 2 924 | 21 455 | 112 245 | 3 395 | 471 808 | 57 057 |
| 1. Januar 1951 . . . | 216 110 | 155 558 | 2 958 | 25 087 | 119 277 | 3 658 | 522 648 | 58 565 |
| 1. Juli 1951 ²⁾ . . . | 260 020 | 183 150 | 3 410 | 29 430 | 135 646 | 3 956 | 615 612 | 62 807 |
| 1. Januar 1952 ³⁾ . . . | 307 234 | 227 770 | 3 762 | 39 180 | 150 516 | 4 596 | 723 058 | 68 102 |
| Neuzulassungen⁴⁾ | | | | | | | | |
| 1947. | 99 | 402 | 43 | 715 | 3 644 | 43 | 4 946 | 5 426 |
| 1948. | 3 278 | 5 600 | 168 | 1 369 | 7 679 | 141 | 18 230 | 6 724 |
| 1949. | 28 406 | 24 794 | 616 | 3 966 | 16 424 | 433 | 74 639 | 6 977 |
| 1950. | 61 245 | 44 571 | 852 | 6 234 | 23 394 | 398 | 136 694 | 5 815 |
| 1951. | 72 961 | 54 294 | 788 | 10 119 | 24 321 | 842 | 163 325 | 5 175 |
| Löschungen⁵⁾ | | | | | | | | |
| 1947. | 147 | 345 | 7 | 29 | 428 | | 956 | 142 |
| 1948. | 191 | 221 | 5 | 33 | 521 | | 971 | 111 |
| 1949. | 424 | 496 | 20 | 46 | 932 | | 1 918 | 159 |
| 1950. | 819 | 906 | 28 | 86 | 1 771 | | 3 610 | 287 |
| 1951. | 835 | 1 555 | 99 | 137 | 4 238 | | 6 864 | 382 |

*) Quelle: Ministerium für Wirtschaft und Verkehr des Landes Nordrhein-Westfalen. — ¹⁾ Ohne Deutsche Bundesbahn und Deutsche Bundespost. — ²⁾ 1. Juli 1947—1. Juli 1951 nur Fahrzeuge mit Fahrberechtigung. — ³⁾ Quelle: Kraftfahrt-Bundesamt, Flensburg. — ⁴⁾ Erstmalsige Zulassung von Fahrzeugen, die im Berichtsjahr oder im Vorjahr gebaut wurden. Einschl. Deutsche Bundesbahn und Deutsche Bundespost. — ⁵⁾ Wegen Verschrottung. Einschl. Deutsche Bundesbahn und Deutsche Bundespost.

3. Betriebs- und Verkehrsleistungen im Straßenbahn-, Obus- und Omnibusverkehr 1946—1951*)

| Jahr | Bestand an | | | Zahl der Linien | Länge der Linien | Gefahrene Rechnungs- km | Beförderte Personen | |
|------------------------------------|------------|-----------|------------|--------------------|---------------------|-------------------------------|---------------------|------------------------|
| | Triebwagen | Anhängern | Güterwagen | | | | insgesamt | je Rechnungs- km |
| | | | | | | | | |
| | | | | | | | | |
| am Ende der Berichtszeit | | | | | | | | |
| Anzahl | | | | km | | 1000 | Anzahl | |
| Straßenbahnverkehr | | | | | | | | |
| 1947. | 2 462 | 1 999 | 789 | 257 | 2 423 | 100 509 | 1 375 157 | 13,7 |
| 1948. | 2 384 | 1 881 | 889 | 285 | 2 779 | 129 706 | 1 448 763 | 11,2 |
| davon I. Halbjahr | 2 393 | 1 938 | 844 | 264 | 2 495 | 58 626 | 818 749 | 14,0 |
| II. „ | 2 384 | 1 881 | 889 | 285 | 2 779 | 71 080 | 630 014 | 8,9 |
| 1949. | 2 486 | 1 926 | 1 002 | . | 2 979 | 167 120 | 1 228 433 | 7,4 |
| 1950. | 2 558 | 1 963 | 945 | . | 3 058 | 179 605 | 1 196 257 | 6,7 |
| 1951. | 2 542 | 2 006 | . | . | 2 184 ¹⁾ | 183 915 | 1 175 199 | 6,3 |
| Obusverkehr | | | | | | | | |
| 1947. | 33 | 17 | — | 6 | 47 | 434 | 4 144 | 9,5 |
| 1948. | 40 | 19 | — | 8 | 58 | 878 | 7 288 | 8,3 |
| davon I. Halbjahr | 35 | 16 | — | 6 | 47 | 319 | 3 271 | 10,3 |
| II. „ | 40 | 19 | — | 8 | 58 | 554 | 4 017 | 7,3 |
| 1949. | 72 | 30 | — | . | 120 | 2 471 | 13 021 | 5,3 |
| 1950. | 89 | 35 | — | . | 162 | 4 535 | 23 691 | 5,2 |
| 1951. | 99 | 43 | — | . | 170 | 5 837 | 30 920 | 5,3 |
| Omnibusverkehr²⁾ | | | | | | | | |
| 1947. | 1 621 | 220 | — | 897 | 22 707 | 36 505 | 118 804 | 3,3 |
| 1948. | 1 954 | 235 | — | 1 078 | 27 438 | 54 419 | 151 892 | 2,8 |
| davon I. Halbjahr | 1 746 | 225 | — | 944 | 23 528 | 39 149 | 73 578 | 3,2 |
| II. „ | 1 954 | 235 | — | 1 078 | 27 438 | 31 270 | 78 314 | 3,5 |
| 1949. | 2 611 | 357 | — | . | 28 350 | 82 712 | 204 071 | 2,5 |
| 1950. | 3 412 | 471 | — | . | 31 676 | 103 900 | 250 595 | 2,4 |
| 1951. | 4 260 | 585 | — | . | 36 359 | 127 828 | 308 620 | 2,4 |

*) Quelle: Ministerium für Wirtschaft und Verkehr des Landes Nordrhein-Westfalen. — ¹⁾ Streckenlänge; dgl. 1950: 2185 km. — ²⁾ Einschl. Deutsche Bundesbahn und Deutsche Bundespost. 1947—1948 Linien- und Gelegenheitsverkehr, 1949—1951 nur Linienverkehr.

4. Verkehrsleistungen der Lastfahrzeuge der gewerblichen Straßenverkehrsbetriebe im Mai 1951

(Gemeindliche Betriebseinheiten)¹⁾

| Fahrzeugart | Verkehrsleistungen der Lastfahrzeuge | | | | | | | |
|---|--------------------------------------|-------------------------------|------------------------------------|-------------------------------|------------------------------------|-------------------------------|------------------------------------|-------------------------------|
| | nach Entfernungsarten im | | | | | | zusammen | |
| | Ortsverkehr | | sonstigen Nahverkehr | | Fernverkehr | | | |
| | zurück- gelegte Ent- fernung | beförderte Güter- menge | zurück- gelegte Ent- fernung | beförderte Güter- menge | zurück- gelegte Ent- fernung | beförderte Güter- menge | zurück- gelegte Ent- fernung | beförderte Güter- menge |
| | km | t | km | t | km | t | km | t |
| Zugmaschinen mit einer Maschinenleistung | | | | | | | | |
| bis 25 PS | 277 201 | — | 100 608 | — | — | — | 377 809 | — |
| 26 „ 60 PS | 261 222 | — | 378 450 | — | 27 283 | — | 661 905 | — |
| 61 „ 90 PS | 21 477 | — | 91 357 | — | 39 277 | — | 152 111 | — |
| 91 PS und mehr | 64 171 | — | 215 496 | — | 194 888 | — | 474 555 | — |
| Lastkraftwagen und Kipper | | | | | | | | |
| dreirädrige. | 592 048 | 25 905 | 275 506 | 9 174 | — | — | 867 554 | 35 079 |
| andere mit einer Nutzlast | | | | | | | | |
| unter 1 t | 367 373 | 16 999 | 206 351 | 5 953 | — | — | 573 724 | 22 952 |
| 1 bis „ 2 t | 977 127 | 98 192 | 550 794 | 32 361 | 12 498 | 860 | 1 540 419 | 131 413 |
| 2 „ „ 4 t | 6 910 354 | 1 492 924 | 7 066 756 | 662 134 | 1 427 041 | 32 962 | 15 404 151 | 2 188 020 |
| 4 „ „ 5 t | 1 027 835 | 261 254 | 2 405 863 | 256 540 | 2 978 749 | 76 475 | 6 412 447 | 594 269 |
| 5 „ „ 7,5 t | 679 632 | 176 966 | 2 459 070 | 249 072 | 7 037 685 | 145 879 | 10 176 387 | 571 917 |
| 7,5 t und mehr | 118 834 | 21 073 | 594 495 | 70 993 | 2 791 115 | 62 370 | 3 504 444 | 154 436 |
| Möbelwagen (Motorwagen) . . . | 87 212 | 5 687 | 131 502 | 4 569 | 675 758 | 6 795 | 894 472 | 17 051 |
| Kraftstoffkesselwagen (Motorwagen) | 8 650 | 1 091 | 9 880 | 1 082 | 7 880 | 73 | 26 410 | 2 246 |
| Kühl- und Isolierwagen (Motorwagen) | 13 212 | 1 044 | 28 589 | 1 732 | 680 759 | 19 816 | 722 560 | 16 592 |
| Sonstige Lastfahrzeuge | 56 538 | 5 228 | 104 838 | 14 201 | 103 301 | 2 446 | 264 677 | 21 875 |
| Kraftfahrzeuganhänger zur Lastenbeförderung (ohne einachsige) | | | | | | | | |
| unter 1 t | 36 357 | 3 788 | 99 488 | 3 696 | 16 610 | 233 | 152 455 | 7 717 |
| 1 bis „ 3 t | 576 748 | 77 222 | 879 450 | 80 371 | 251 539 | 6 058 | 1 707 737 | 143 851 |
| 3 „ „ 5 t | 1 472 241 | 236 322 | 3 398 944 | 270 761 | 2 099 428 | 40 984 | 6 970 613 | 548 067 |
| 5 „ „ 7 t | 534 057 | 106 380 | 1 909 838 | 191 203 | 2 761 971 | 64 124 | 5 205 866 | 361 707 |
| 7 t und mehr | 570 031 | 114 121 | 2 907 791 | 377 396 | 9 756 619 | 253 343 | 13 234 441 | 744 860 |
| Sattelschlepperanhänger (sogenannte Auflieger) | 29 650 | 5 936 | 102 287 | 10 233 | 113 351 | 4 165 | 245 288 | 20 334 |
| Möbelwagenanhänger | 84 983 | 8 011 | 109 174 | 5 880 | 757 008 | 6 947 | 951 165 | 20 838 |
| Kraftstoffkesselwagenanhänger . | — | — | 5 714 | 291 | 22 235 | 865 | 27 949 | 1 156 |
| Kühl- und Isolierwagenanhänger | 1 050 | 137 | 29 531 | 2 149 | 655 980 | 9 875 | 686 561 | 12 161 |
| Sonstige Kfz.-Anhänger (ohne Gas- und Generatoranhänger) | 13 767 | 1 860 | 26 737 | 1 833 | 15 126 | 264 | 55 630 | 3 957 |
| Insgesamt | 14 781 770 | 2 660 140 | 24 083 509 | 2 231 624 | 32 426 051 | 728 534 | 71 291 330 | 5 620 298 |

¹⁾ Mehrere Niederlassungen innerhalb einer Gemeinde gelten als 1 Betrieb.

5. Straßenverkehrsunfälle 1937—1951

| Vorgang | 1937 | 1947 | 1948 | 1949 | 1950 | 1951 |
|--|---------------|---------------|---------------|---------------|----------------|----------------|
| Unfälle nach Ort und Art | | | | | | |
| Unfälle innerhalb geschlossener Ortsteile . . | 37 338 | 14 658 | 21 799 | 35 828 | 56 421 | 75 350 |
| davon Zusammenstöße von Fahrzeugen . . | 25 259 | 7 389 | 11 482 | 18 466 | 28 682 | 39 446 |
| Unfälle außerhalb geschlossener Ortsteile . . | 7 298 | 3 051 | 4 120 | 6 846 | 11 238 | 15 564 |
| davon Zusammenstöße von Fahrzeugen . . | 4 082 | 1 441 | 1 938 | 2 914 | 4 644 | 6 688 |
| Insgesamt | 44 636 | 17 689 | 25 919 | 42 674 | 67 659 | 90 914 |
| und zwar | | | | | | |
| Unfälle, bei denen ein Kraftfahrzeug beteiligt war | 39 053 | 15 279 | 23 164 | 37 955 | 61 128 | 84 365 |
| Unfälle mit Personenschaden | . | 10 539 | 14 866 | 23 196 | 34 673 | 47 489 |
| An den Unfällen beteiligte Verkehrsteilnehmer | | | | | | |
| Insgesamt | 86 069 | 35 207 | 51 727 | 83 469 | 132 135 | 177 962 |
| darunter | | | | | | |
| Kraftfahrzeuge | 56 988 | 23 189 | 33 527 | 54 956 | 90 795 | 126 192 |
| Straßenbahnen | 2 619 | 2 268 | 3 318 | 3 675 | 4 206 | 4 758 |
| Eisenbahnen | . | 210 | 266 | 303 | 330 | 377 |
| Bespannte Fuhrwerke | 2 059 | 887 | 1 271 | 1 794 | 2 143 | 2 372 |
| Fahrräder | 18 735 | 2 215 | 4 666 | 11 588 | 19 458 | 24 890 |
| Fahrräder mit Hilfsmotor | . | . | . | 137 | 185 | 401 |
| Sonstige Fahrzeuge (Hand- und Hundewagen usw.) | . | 495 | 537 | 714 | 864 | 953 |
| Fußgänger | 7 747 | 5 740 | 7 839 | 9 617 | 12 841 | 16 657 |
| Bei Verkehrsunfällen getötete Personen | | | | | | |
| Innerhalb geschlossener Ortsteile | . | 1 062 | 1 233 | 1 071 | 1 011 | 1 196 |
| davon bis 14 Jahre | . | 380 | 410 | 319 | 205 | 222 |
| Außerhalb geschlossener Ortsteile | . | 401 | 392 | 447 | 503 | 641 |
| davon bis 14 Jahre | . | 87 | 73 | 62 | 54 | 44 |
| Insgesamt | 1 410 | 1 463 | 1 625 | 1 518 | 1 514 | 1 839 |
| davon waren | | | | | | |
| auf Kraftfahrzeugen | . | 293 | 384 | 454 | 534 | 774 |
| auf Fahrrädern | . | 205 | 260 | 363 | 364 | 418 |
| Fußgänger | . | 841 | 883 | 640 | 563 | 608 |
| andere Verkehrsteilnehmer | . | 124 | 98 | 61 | 53 | 39 |
| Anteil der weiblichen Personen vH | . | 30,5 | 25,4 | 26,4 | 20,6 | 19,3 |
| Bei Verkehrsunfällen verletzte Personen | | | | | | |
| Innerhalb geschlossener Ortsteile | . | 9 875 | 13 856 | 21 462 | 32 619 | 45 125 |
| davon bis 14 Jahre | . | 1 948 | 2 841 | 4 026 | 5 144 | 6 463 |
| Außerhalb geschlossener Ortsteile | . | 2 616 | 3 369 | 5 248 | 8 268 | 11 979 |
| davon bis 14 Jahre | . | 278 | 390 | 511 | 762 | 894 |
| Insgesamt | 28 652 | 12 491 | 17 225 | 26 710 | 40 887 | 57 104 |
| davon waren | | | | | | |
| auf Kraftfahrzeugen | . | 4 637 | 6 229 | 9 897 | 16 968 | 26 900 |
| auf Fahrrädern | . | 1 560 | 3 020 | 7 075 | 11 426 | 15 030 |
| Fußgänger | . | 5 109 | 6 627 | 8 471 | 11 187 | 13 939 |
| andere Verkehrsteilnehmer | . | 1 185 | 1 349 | 1 267 | 1 356 | 1 235 |
| Anteil der weiblichen Personen vH | 24,3 | 27,2 | 27,9 | 27,7 | 26,7 | 25,2 |
| Vorläufig festgestellte Unfallursachen | | | | | | |
| Ursachen beim Kraftfahrzeug oder dessen Fahrer | 23 696 | 11 004 | 17 654 | 28 015 | 44 370 | 61 160 |
| davon | | | | | | |
| Technische Mängel (fehlerhafte Bremsen usw.) | 1 011 | 922 | 1 364 | 1 874 | 2 378 | 2 770 |
| Nichtbeachten der Vorfahrt | 7 017 | 2 675 | 3 609 | 5 976 | 9 819 | 14 149 |
| Falsches Einbiegen | 2 888 | 1 060 | 1 884 | 3 218 | 5 169 | 6 747 |
| Falsches Überholen | 3 611 | 1 769 | 3 065 | 5 241 | 9 262 | 15 507 |
| Übermäßige Geschwindigkeit | . | 1 135 | 1 537 | 1 846 | 3 126 | 3 866 |
| Nichtplatzmachen beim Ausweichen oder Überholtwerden | 1 416 | 664 | 1 064 | 1 484 | 2 089 | 2 063 |
| Nichtbeachten der polizeilichen Verkehrsregelungen | 754 | 300 | 425 | 641 | 852 | 1 048 |
| Fahrer unter Alkoholeinfluß | . | 453 | 1 007 | 2 265 | 3 439 | 4 238 |
| Sonstige Ursachen beim Kraftfahrer . . | . | 2 015 | 3 679 | 5 480 | 8 186 | 5 687 |
| Ursachen beim Fahrrad oder Radfahrer . . | 4 126 | 989 | 1 975 | 5 225 | 8 668 | 11 571 |
| Ursachen bei einem anderen Fahrzeug oder dessen Fahrer | 921 | 633 | 981 | 1 606 | 2 111 | 2 152 |
| Ursachen beim Fußgänger | 4 115 | 3 912 | 5 283 | 6 194 | 8 097 | 10 449 |
| Ursachen bei der Straße | . | 1 702 | 1 658 | 2 782 | 5 670 | 6 020 |
| Ursachen durch Witterungseinflüsse . . . | . | 583 | 727 | 1 200 | 1 511 | 1 318 |
| Ursachen sonstiger Art | . | 539 | 758 | 1 377 | 2 248 | 2 740 |
| Ursachen nicht festgestellt | 9 879 | 861 | 1 397 | 2 212 | 2 589 | 3 136 |

C. Deutsche Bundesbahn*)

1. Fahrzeugbestände 1946—1951

| Jahr | Dampflokomotiven | | Triebwagen | | Reisezugwagen ¹⁾ | | Gepäckwagen ¹⁾ | |
|-------------------------|------------------|---------------------|------------|---------------------|-----------------------------|---------------------|---------------------------|---------------------|
| | insgesamt | davon betriebsfähig | insgesamt | davon betriebsfähig | insgesamt | davon betriebsfähig | insgesamt | davon betriebsfähig |
| 1946 Monatsdurchschnitt | 4 075 | 3 116 | 17 | 7 | 4 820 | 3 204 | 1 587 | 865 |
| 1947 " | 4 018 | 2 055 | 22 | 13 | 5 379 | 3 608 | 2 135 | 1 308 |
| 1948 " | 4 057 | 2 305 | 26 | 17 | 5 489 | 4 171 | 2 392 | 1 672 |
| 1949 " | 4 050 | 2 659 | 30 | 22 | 5 521 | 4 420 | 2 628 | 2 082 |
| 1950 " | 4 077 | 2 657 | 39 | 25 | 5 632 | 4 411 | 2 934 | 2 254 |
| 1951 " | 3 748 | 2 572 | 42 | 27 | 5 311 | 4 525 | 2 770 | 2 300 |

¹⁾ Ohne Reisezuggepäckwagen. — ²⁾ Reisezug- und Güterzuggepäckwagen.

2. Betriebslänge und Betriebsleistungen 1946—1951

| Jahr | Betriebslänge | Zugkilometer aller Züge | Wagenachskilometer | | | | Lok- und Triebwagen- kilometer |
|-------------------------|---------------|----------------------------|--------------------|----------------------------------|--------------------------|---------|--------------------------------------|
| | | | insgesamt | darunter | | | |
| | | | | Personen- wagen ¹⁾ | Güterwagen ¹⁾ | | |
| | | insgesamt | davon beladen | | | | |
| | km | 1000 km | | | | | |
| 1946 Monatsdurchschnitt | 6 428 | 4 271 | 211 758 | 55 409 | 144 134 | 94 387 | . |
| 1947 " | 6 671 | 5 044 | 239 922 | 63 027 | 160 702 | 103 800 | 9 485 |
| 1948 " | 6 769 | 6 763 | 311 186 | 80 008 | 209 811 | 140 132 | 10 873 |
| 1949 " | 6 812 | 9 025 | 361 876 | 92 810 | 243 937 | 166 429 | 13 265 |
| 1950 " | 6 866 | 9 870 | 379 135 | 94 969 | 256 007 | 175 949 | 13 762 |
| 1951 " | 6 904 | 10 429 | 408 808 | 96 679 | 281 445 | 187 251 | 15 159 |

¹⁾ In allen Zügen.

3. Verkehrsleistungen und Güterwagenstellung 1946—1951

| Jahr Monat | Verkaufte Karten | Beförderte Personen | Gepäckversand | Expressgutversand | Güterversand ¹⁾ | | Güterwagenstellung | | |
|-------------------------|------------------|---------------------|---------------|-------------------|----------------------------|-------------|--------------------|----------|---------|
| | | | | | insgesamt | davon Kohle | insgesamt | darunter | |
| | | | | | | | | G-Wagen | O-Wagen |
| | | | | | | | | | |
| | 1000 | | t | | | | Anzahl | | |
| 1946 Monatsdurchschnitt | 17 010 | 24 403 | 3 686 | 6 871 | 5 650 627 | . | 374 010 | 67 933 | 255 219 |
| 1947 " | 21 987 | 31 959 | 3 910 | 7 860 | 6 514 617 | . | 379 019 | 67 981 | 257 986 |
| 1948 " | 17 953 | 29 994 | 2 408 | 7 292 | 8 971 845 | . | 514 122 | 93 218 | 342 613 |
| 1949 " | 10 811 | 24 474 | 1 302 | 13 412 | 9 126 265 | 5 835 006 | 633 206 | 135 521 | 414 661 |
| 1950 " | 9 580 | 23 051 | 1 251 | 17 531 | 9 044 335 | 5 535 484 | 671 933 | 165 400 | 427 442 |
| 1951 " | 9 247 | 22 591 | 1 316 | 14 270 | 10 814 963 | 6 244 853 | 722 561 | 176 120 | 471 901 |

¹⁾ Öffentlicher und Dienstverkehr zusammen. 1946—1948 für Eisenbahndirektion Münster einschl. Privat- und Kleinbahnen und einschl. Besatzungsverkehr.

4. Güterverkehr auf deutschen Eisenbahnen 1950 und 1951¹⁾
(in Tonnen)

| ED-Bezirk | Öffentlicher Verkehr ²⁾ | | Dienstgutverkehr | | Besatzungsverkehr | | Gesamtverkehr | |
|---------------------|------------------------------------|-------------------|-------------------|------------------|-------------------|------------------|--------------------|-------------------|
| | Versand | Empfang | Versand | Empfang | Versand | Empfang | Versand | Empfang |
| 1950 | | | | | | | | |
| Essen | 62 505 403 | 39 311 415 | 8 985 333 | 2 703 783 | 738 054 | 151 571 | 72 178 840 | 42 166 769 |
| Köln | 21 763 822 | 17 086 380 | 2 325 034 | 1 806 499 | 429 026 | 408 688 | 24 517 882 | 19 296 587 |
| Münster | 5 407 684 | 7 280 756 | 855 979 | 1 184 237 | 262 917 | 316 784 | 6 526 580 | 8 781 777 |
| Wuppertal | 12 718 150 | 14 216 972 | 1 026 933 | 1 656 075 | 146 509 | 153 178 | 13 886 592 | 16 726 225 |
| Insgesamt | 102 390 059 | 78 595 523 | 13 143 329 | 7 350 594 | 1 571 506 | 1 025 221 | 117 104 894 | 86 971 338 |
| 1951 | | | | | | | | |
| Essen | 70 792 036 | 43 933 776 | 8 824 137 | 2 901 157 | 1 092 401 | 130 419 | 80 708 574 | 46 965 352 |
| Köln | 24 799 812 | 19 070 207 | 2 409 011 | 1 853 287 | 588 645 | 468 929 | 27 797 568 | 21 392 428 |
| Münster | 6 884 459 | 7 140 665 | 703 301 | 984 764 | 265 098 | 218 670 | 7 852 858 | 8 344 099 |
| Wuppertal | 14 270 264 | 16 846 172 | 963 543 | 1 549 052 | 83 589 | 204 291 | 15 317 896 | 18 599 515 |
| Insgesamt | 116 746 671 | 86 990 820 | 12 899 992 | 7 288 260 | 2 029 733 | 1 022 309 | 131 676 396 | 95 301 389 |

¹⁾ Nach der Bahnhofsstatistik. — ²⁾ Ohne lebende Tiere.

³⁾ Quelle: Hauptverwaltung der Deutschen Bundesbahn, Offenbach. — Die Angaben beziehen sich auf die Bezirke der Eisenbahndirektionen Essen, Köln, Münster und Wuppertal. Ohne Privat- und Kleinbahnen. Die Tatsache, daß der Bereich der Eisenbahndirektion Münster zum Teil in das Land Niedersachsen hineinreicht, während ein Teil der Eisenbahndirektion Bezirkes Hannover im Bereich des Landes Nordrhein-Westfalen liegt, wurde bei der Zusammenstellung der Landeszahlen unberücksichtigt gelassen.

D. Deutsche Bundespost*)

1. Verkehrsanstalten 1939—1951

a) Postanstalten

| Jahr ¹⁾ | Post- ämter | Zweig- post- ämter | Bahn- post- ämter | Post- scheck- ämter | Post- stellen I | Post- stellen II Stadt u. Land | Post- hilfs- stellen | Postanstalten | | | Auf 1 Amt oder 1 Amtsstelle des Postdienstes entfielen | |
|--------------------|----------------|--------------------------|-------------------------|---------------------------|-----------------------|--|----------------------------|----------------|----------------------------|-----------------------------|--|-------|
| | | | | | | | | ins- gesamt | und zwar mit | | | |
| | | | | | | | | | Fern- sprech- dienst | Tele- graphen- dienst | | |
| | | | | | | | | | | | | |
| Anzahl | | | | | | | | | | | qkm | Einw. |
| 1939 | 481 | 375 | 4 | 3 | 1 033 | 2 523 | 653 | 5 072 | 4 909 | 4 980 | 6,9 | 2 305 |
| 1947 | 424 | 535 | 2 | 3 | 943 | 1 543 | 445 | 3 895 | 3 889 | 3 889 | 8,8 | 3 093 |
| 1948 | 410 | 554 | 2 | 3 | 947 | 1 539 | 461 | 3 916 | 3 910 | 3 910 | 8,7 | 3 168 |
| 1949 | 416 | 610 | 2 | 3 | 908 | 1 543 | 488 | 3 965 | 3 960 | 3 960 | 8,6 | 3 231 |
| 1950 | 412 | 651 | 2 | 3 | 912 | 1 533 | 490 | 4 003 | 3 998 | 3 998 | 8,5 | 3 282 |
| 1951 | 413 | 697 | 2 | 3 | 923 | 1 575 | 487 | 4 100 | 4 095 | 4 095 | 8,3 | 3 255 |

¹⁾ Stand: 31. März.

b) Fernmeldeanstalten

| Jahr ²⁾ | Fern- melde- ämter | Gemeind- liche Öffentliche Sprech- stellen | Fernmeldeanstalten ³⁾ | | | Fern- melde- bau- ämter | Auf 1 Anstalt | | | |
|--------------------|--------------------------|--|----------------------------------|-----------------------|-----------------------------|----------------------------------|---------------------------------------|-------|--|-------|
| | | | insgesamt | und zwar mit | | | des Fernsprech- dienstes entfielen | | des Telegraphen- dienstes entfielen | |
| | | | | Fernsprech- dienst | Tele- graphen- dienst | | | | | |
| | | | | | | | Anzahl | | | |
| 1939 | 15 | 1 674 | 1 696 | . | . | 14 | . | . | . | . |
| 1947 | 18 | 1 400 | 1 420 | 1 418 | 1 417 | 12 | 6,4 | 2 270 | 6,4 | 2 270 |
| 1948 | 18 | 1 550 | 1 570 | 1 568 | 1 560 | 13 | 6,2 | 2 264 | 6,2 | 2 268 |
| 1949 | 18 | 1 737 | 1 756 | 1 755 | 1 747 | 14 | 6,0 | 2 244 | 6,0 | 2 244 |
| 1950 | 18 | 1 847 | 1 866 | 1 855 | 1 863 | 14 | 5,8 | 2 244 | 5,8 | 2 241 |
| 1951 | 19 | 1 902 | 1 922 | 1 921 | 1 919 | 14 | 5,7 | 2 218 | 5,7 | 2 219 |

¹⁾ Stand: 31. März. — ²⁾ 1939—1948 einschl. 2 Telegraphenämter, 1949—1951 einschl. 1 Telegraphenamt.

2. Postkraftfahrwesen 1938—1950

| Rechnungs- jahr | Kraft- wagen- werk- stätten ¹⁾ | Kraft- fahr- zeuge ¹⁾ | Kraftpostnetz ¹⁾ | | | | | | Jahres- fahrleistungen | | Mit Kraft- posten beför- derte Personen | Auf 100 Wagen- kilo- meter be- förderte Personen |
|--------------------|--|--|-----------------------------|-------------------------|-----------------|-------------------------|---|--------------------|---------------------------|---------------------------|--|--|
| | | | Kraftpostlinien | | Landkraftposten | | Andere Kraft- fahrverbindungen zur Postsachen- beförderung | | Kraft- posten | Land- kraft- posten | | |
| | | | ins- gesamt | Strek- ken- länge | ins- gesamt | Strek- ken- länge | ins- gesamt | Strecken- länge | | | | |
| | | | | | | | | | | | | |
| | Anzahl | | km | | Anzahl | | km | | Anzahl | km | 1000 km | |
| 1938 | 5 | - | 216 | 5 023 | 169 | 9 091 | 101 | 1 477 | 11 333 | 5 880 | 11 113 | 98 |
| 1946 | 7 | 2 911 | 157 | 4 280 | 162 | 7 078 | 80 | 2 574 | 5 528 | 2 161 | 16 455 | 298 |
| 1947 | 7 | 3 004 | 167 | 3 795 | 152 | 7 081 | 78 | 2 781 | 7 754 | 2 285 | 28 335 | 301 |
| 1948 | 6 | 3 434 | 207 | 4 926 | 148 | 7 828 | 92 | 3 759 | 11 660 | 2 855 | 28 054 | 223 |
| 1949 | 6 | 3 441 | 215 | 5 182 | 156 | 8 178 | 143 | 4 380 | 16 623 | 3 034 | 31 499 | 189 |
| 1950 | 6 | 3 540 | 236 | 5 834 | 155 | 7 813 | 149 | 8 366 | 20 173 | 3 261 | 39 285 | 195 |

¹⁾ Stand: Ende des Rechnungsjahres (31. 3.).²⁾ Quelle: Für die Rechnungsjahre 1938 und 1939: Verwaltungsbericht der Deutschen Reichspost; für die Rechnungsjahre 1946—1951: Posttechnisches Zentralamt Darmstadt, Bezirksstatistik. — Die Angaben in den Tabellen 1—6 gelten für den Bereich der OPD Dortmund, Düsseldorf, Köln und Münster, der nicht ganz mit dem Gebietsstand des Landes Nordrhein-Westfalen übereinstimmt. Die Angaben der Tabelle 7 gelten für das Land Nordrhein-Westfalen.

3. Brief-, Paket- und Zahlungsverkehr 1938–1951

| Rechnungs- jahr | Eingelieferte | | | | Zahlkarten und Postanweisungen | | | |
|--------------------|--|------------------------|----------------------------|------------------------|--------------------------------|---------------------|----------------------|---------------------|
| | gewöhnliche und eingeschriebene Briefsendungen ¹⁾ | | gewöhnliche Paketsendungen | | | | | |
| | insgesamt | davon nach dem Ausland | insgesamt | davon nach dem Ausland | Einzahlungen | | Auszahlungen | |
| | Mill. | | 1000 | | 1000 Stück | Mill. DM. | 1000 Stück | Mill. DM. |
| 1938 | 1 079 | . | 49 279 | . | 59 324 ²⁾ | 3 129 ²⁾ | 22 603 ²⁾ | 1 421 ²⁾ |
| 1946 | 678 | . | 6 136 | . | 17 207 | 2 502 | 8 975 | 1 098 |
| 1947 | 850 | . | 12 261 | . | 24 409 | 3 874 | 12 069 | 1 847 |
| 1948 | 863 | . | 18 806 | . | 36 014 | 4 602 | 16 341 | 1 828 |
| 1949 | 845 | 27,2 | 31 838 | 194 | 48 945 | 4 420 | 20 886 | 1 684 |
| 1950 | 1 060 | 31,7 | 42 552 | 388 | 65 099 | 5 516 | 24 297 | 1 902 |
| 1951 | 1 240 | 28,7 | 47 263 | 558 | 69 301 | 6 562 | . | . |

¹⁾ Einschl. Postkarten, Drucksachen, Geschäftspapiere, Mischsendungen, Warenproben, Päckchen. — ²⁾ Kalenderjahr 1938.

4. Postscheckwesen 1938–1951

| Jahr | Bestand der Konten am 31. Dezember ¹⁾ | | Gutschriften | | | Lastschriften | | | Gesamtumsatz |
|------|--|----------|--------------|----------|----------|---------------|----------|----------|--------------|
| | Anzahl | Mill. DM | Zahl | Betrag | je Stück | Zahl | Betrag | je Stück | |
| | | | 1000 | Mill. DM | DM | 1000 | Mill. DM | DM | |
| 1938 | 184 121 | . | 90 082 | 19 658 | 161 | 61 380 | 13 632 | 222 | 27 290 |
| 1946 | 251 274 | . | 18 590 | 7 543 | 407 | 12 870 | 8 033 | 621 | 15 576 |
| 1947 | 260 362 | . | 27 041 | 8 724 | 323 | 19 525 | 8 618 | 441 | 17 342 |
| 1948 | 270 175 | . | 39 991 | 12 781 | 320 | 27 629 | 12 039 | 436 | 24 820 |
| 1949 | 259 501 | 211 | 62 737 | 15 909 | 254 | 43 083 | 15 917 | 370 | 31 826 |
| 1950 | 255 080 | 253 | 90 054 | 19 279 | 214 | 51 283 | 19 217 | 375 | 38 496 |
| 1951 | 259 540 | 291 | 96 950 | 24 726 | 255 | 61 689 | 24 689 | 400 | 49 415 |

¹⁾ Ab 1949 ohne RM-Altkonten.

5. Postsparkassen- und Rentenwesen 1939–1951

| Rechnungs- jahr | Postsparkbücher | | | | | Im Rechnungsjahr gezahlte Versicherungs- und Versorgungsrenten | |
|--------------------|-----------------|--|--------|---------------|--------|--|--------|
| | Neu ausgestellt | Einlagen (ohne Überweisungen und Zinsgutschriften) | | Rückzahlungen | | | |
| | | Zahl | Betrag | Zahl | Betrag | Einzelzahlungen | Betrag |
| | | Anzahl | 1000 | Mill. DM | 1000 | Mill. DM | 1000 |
| 1939 | 137 316 | 578 | 41 | 606 | 21 | . | . |
| 1946 | 42 208 | 345 | 102 | 4 572 | 417 | . | . |
| 1947 | 33 379 | 285 | 85 | 3 289 | 303 | 11 329 | 600 |
| 1948 | 39 116 | 305 | 106 | 1 125 | 89 | 14 974 | 752 |
| 1949 | 47 997 | 332 | 82 | 539 | 23 | 19 128 | 1 098 |
| 1950 | 55 618 | 483 | 41 | 718 | 38 | 24 034 | 1 379 |
| 1951 | . | 745 | 70 | 882 | 47 | . | . |

6. Fernsprech- und Telegrammverkehr und Rundfunk 1938–1951

| Rechnungs- jahr | Sprechstellen ¹⁾ | | | | Gespräche | | | | | Aufge- gebene Tele- gramme | Rund- funk- teil- nehmer ²⁾ | | | | | | | | |
|--------------------|-----------------------------|----------------------|-----------------------------------|-----------|-----------|------------------------|---------|-----------|----------------------|-------------------------------------|--|-----------|--------|---------|---------|--------|--------|---------|-------|
| | Haupt- anschlüsse | Neben- anschlüsse | Öffentliche Sprech- stellen | insgesamt | Orts- | Schnell- ²⁾ | Fern- | insgesamt | je Sprech- stelle | | | | | | | | | | |
| | | | | | | | | | | | | gespräche | | | | | | | |
| | | | | | Anzahl | | | | | | | 1000 | | | | Anzahl | 1000 | | |
| | | | | | 1938 | | 356 133 | | | | | 267 477 | 11 854 | 635 464 | 455 300 | 35 900 | 38 600 | 529 800 | 856,5 |
| 1946 | 242 699 | 163 080 | 5 899 | 411 678 | 335 004 | 17 258 | 28 439 | 380 701 | 7 826 | 1 471 | | | | | | | | | |
| 1947 | 274 609 | 195 124 | 6 481 | 476 214 | 464 682 | 29 995 | 41 895 | 536 572 | 1203,6 | 1 723 | 1 641 | | | | | | | | |
| 1948 | 303 783 | 230 138 | 7 039 | 540 960 | 448 531 | 30 390 | 45 878 | 524 799 | 1031,9 | 7 646 | 1 889 | | | | | | | | |
| 1949 | 338 468 | 241 900 | 8 101 | 588 464 | 446 614 | 35 133 | 52 426 | 594 173 | 945,9 | 5 691 | 2 194 | | | | | | | | |
| 1950 | 379 761 | 295 619 | 8 768 | 684 148 | 512 843 | 41 056 | 63 667 | 617 566 | 969,5 | 6 181 | 2 850 | | | | | | | | |
| 1951 | . | . | . | 786 000 | 560 616 | 39 053 | 81 507 | 681 176 | 919,3 | 6 019 | 3 083 | | | | | | | | |

¹⁾ Stand: Ende des Rechnungsjahres (31. 8.). Ab 1949 nur amtsberechtigte Nebenanschlüsse. — ²⁾ Einschl. Vororts- und Bezirksgespräche. — ³⁾ Rundfunk- und Zusatzgenehmigungen (einschl. gebührenfreie). Stand: Ende des Rechnungsjahres (31. 8.).

7. Die Rundfunkteilnehmer am 1. April 1952 nach kleineren Verwaltungsbezirken*)

| Verwaltungsbezirk | Rundfunkteilnehmer ¹⁾ | | | Verwaltungsbezirk | Rundfunkteilnehmer ¹⁾ | | |
|-------------------------------------|----------------------------------|------------------------|---------------|--------------------------------|----------------------------------|------------------------|---------------|
| | 1. April 1952 | | 1. April 1939 | | 1. April 1952 | | 1. April 1939 |
| | Anzahl | auf 1000 Haushaltungen | | | Anzahl | auf 1000 Haushaltungen | |
| Stkr. Düsseldorf | 147 069 | 700 | 680 | Ldkr. Ahaus | 13 827 | 594 | 371 |
| " Duisburg | 108 476 | 706 | 697 | " Beckum | 26 010 | 685 | 495 |
| " Essen | 152 328 | 701 | 659 | " Borken | 10 234 | 616 | 416 |
| " Krefeld | 46 326 | 702 | 606 | " Coesfeld | 11 247 | 632 | 413 |
| " M.Gladbach | 30 091 | 680 | 601 | " Lüdinghausen | 21 592 | 674 | 476 |
| " Mülheim a. d. Ruhr | 38 163 | 706 | 595 | " Münster | 13 980 | 618 | 445 |
| " Neuß | 15 011 | 665 | 602 | " Recklinghausen | 50 269 | 659 | 452 |
| " Oberhausen | 46 287 | 678 | 632 | " Steinfurt | 24 039 | 609 | 447 |
| " Remscheid | 29 318 | 722 | 618 | " Tecklenburg | 17 736 | 634 | 426 |
| " Rheydt | 19 296 | 676 | 640 | " Warendorf | 9 293 | 654 | 415 |
| " Solingen | 43 093 | 726 | 660 | | | | |
| " Viersen | 8 603 | 643 | 601 | Reg.-Bez. Münster | 371 832 | 661 | 476 |
| " Wuppertal | 110 315 | 762 | 600 | | | | |
| Ldkr. Dinslaken | 16 481 | 663 | 635 | Stkr. Bielefeld | 39 781 | 640 | 663 |
| " Düsseldorf-Mettmann | 62 985 | 707 | 645 | " Herford | 12 541 | 663 | 568 |
| " Geldern | 12 755 | 637 | 470 | Ldkr. Bielefeld | 20 220 | 599 | 498 |
| " Grevenbroich | 28 202 | 629 | 507 | " Büren | 7 308 | 494 | 319 |
| " Kempen-Krefeld | 37 605 | 627 | 477 | " Detmold | 26 607 | 595 | 517 |
| " Kleve | 15 057 | 592 | 521 | " Halle | 11 151 | 633 | 550 |
| " Moers | 52 738 | 636 | 558 | " Herford | 30 942 | 609 | 410 |
| " Rees | 14 495 | 661 | 574 | " Hörter | 13 111 | 500 | 378 |
| " Rhein-Wupper-Kreis | 55 373 | 715 | 598 | " Lemgo | 24 952 | 582 | 414 |
| Reg.-Bez. Düsseldorf | 1 085 067 | 697 | 582 | " Lübbecke | 12 853 | 593 | 378 |
| | | | | " Minden | 37 022 | 622 | 438 |
| Stkr. Bonn | 31 586 | 626 | 617 | " Paderborn | 17 209 | 642 | 468 |
| " Köln | 159 778 | 670 | 624 | " Warburg | 6 287 | 493 | 345 |
| Ldkr. Bergheim (Erf.) | 19 340 | 687 | 505 | " Wiedenbrück | 23 986 | 635 | 480 |
| " Bonn | 34 609 | 691 | 544 | Reg.-Bez. Detmold | 283 970 | 599 | 459 |
| " Euskirchen | 18 689 | 666 | 495 | | | | |
| " Köln | 34 480 | 686 | 594 | Stkr. Bochum | 76 802 | 742 | 528 |
| " Oberbergischer Kreis | 26 431 | 662 | 538 | " Castrop-Rauxel | 16 862 | 695 | 496 |
| " Rheinisch-Berg. Kreis | 37 808 | 698 | 540 | " Dortmund | 136 987 | 735 | 632 |
| " Siegkreis | 44 591 | 653 | 516 | " Hagen i. W. | 41 186 | 750 | 633 |
| Reg.-Bez. Köln | 407 092 | 670 | 588 | " Hamm (Westf.) | 14 476 | 665 | 671 |
| | | | | " Herne | 27 093 | 706 | 499 |
| Stkr. Aachen | 34 579 | 662 | 554 | " Iserlohn | 12 602 | 716 | 673 |
| Ldkr. Aachen | 46 492 | 623 | 455 | " Lüdenscheld | 14 646 | 748 | 679 |
| " Düren | 22 783 | 602 | 486 | " Lünen | 14 674 | 723 | 528 |
| " Erkelenz | 13 000 | 604 | 450 | " Siegen | 8 752 | 634 | 576 |
| " Selfkantkreis | | | | " Wanne-Eickel | 21 373 | 697 | 464 |
| " Geilenkirchen-Heinsberg | 16 741 | 602 | 431 | " Wattenscheid | 16 519 | 719 | 454 |
| " Jülich | 10 868 | 676 | 486 | " Witten | 23 454 | 836 | 584 |
| " Monschau | 4 075 | 672 | 368 | Ldkr. Altena | 34 645 | 736 | 644 |
| " Schleiden | 9 953 | 597 | 426 | " Arnsberg | 22 696 | 680 | 542 |
| Reg.-Bez. Aachen | 158 491 | 625 | 480 | " Brilon | 10 772 | 659 | 372 |
| | | | | " Ennepe-Ruhr-Kreis | 53 652 | 702 | 562 |
| Landestell Nordrhein | 1 650 650 | 684 | 563 | " Iserlohn | 38 664 | 723 | 614 |
| | | | | " Lippstadt | 15 357 | 606 | 498 |
| Stkr. Bocholt | 7 065 | 641 | 491 | " Meschede | 11 932 | 635 | 462 |
| " Bottrop | 20 355 | 664 | 460 | " Olpe | 14 359 | 650 | 437 |
| " Gelsenkirchen | 77 436 | 697 | 457 | " Siegen | 25 923 | 612 | 395 |
| " Gladbeck | 16 113 | 699 | 458 | " Soest | 19 883 | 680 | 598 |
| " Münster | 28 654 | 643 | 649 | " Unna | 43 202 | 730 | 555 |
| " Recklinghausen | 23 992 | 669 | 496 | " Wittgenstein | 6 752 | 618 | 413 |
| | | | | Reg.-Bez. Arnsberg | 723 215 | 710 | 569 |
| | | | | Landestell Westfalen | 1 379 017 | 671 | 511 |
| | | | | Nordrhein-Westfalen | 3 029 667 | 677 | 542 |

*) Quelle: OPD Dortmund, Hannover, Düsseldorf, Köln, Münster, sowie Vierteljahreshefte zur Statistik des Deutschen Reichs 1940.

1) Rundfunk- und Zusatzgenehmigungen (einschl. gebührenfreie)

E. Fremdenverkehr

1. Fremdenmeldungen und -übernachtungen 1950-1952

| Art der Fremdenverkehrsgemeinde Fremdenverkehrsgebiet Verwaltungsbezirk Wohnsitz der Fremden | Fremdenmeldungen | | | | Fremdenübernachtungen | | | | Durchschnittliche Dauer des Aufenthalts in Tagen | | | |
|--|------------------|------------------|------------------|------------------|-----------------------|------------------|------------------|------------------|---|------------|------------|------------|
| | Sommer- | Winter- | Sommer- | Winter- | Sommer- | Winter- | Sommer- | Winter- | Sommer- | Winter- | Sommer- | Winter- |
| | Halbjahr | | | | Halbjahr | | | | Halbjahr | | | |
| | 1950 | 1950/51 | 1951 | 1951/52 | 1950 | 1950/51 | 1951 | 1951/52 | 1950 | 50/51 | 1951 | 51/52 |
| nach der Art der Fremdenverkehrsgemeinden¹⁾ | | | | | | | | | | | | |
| Großstädte | 575 819 | 598 095 | 726 199 | 701 408 | 1 088 952 | 1 130 106 | 1 336 156 | 1 316 972 | 1,9 | 1,9 | 1,8 | 1,9 |
| Heilbäder | 113 044 | 88 826 | 142 731 | 97 507 | 1 096 486 | 718 329 | 1 194 983 | 735 143 | 2,7 | 2,6 | 2,4 | 2,5 |
| Luftkurorte | 62 354 | 40 040 | 76 813 | 39 662 | 363 285 | 129 133 | 465 391 | 142 502 | 5,8 | 3,2 | 6,1 | 3,6 |
| Sonstige | 521 382 | 426 313 | 661 655 | 475 643 | 1 208 133 | 808 148 | 1 561 621 | 901 039 | 2,3 | 1,9 | 2,4 | 1,9 |
| Insgesamt | 1 272 599 | 1 148 214 | 1 606 398 | 1 314 215 | 3 756 806 | 2 785 716 | 4 558 151 | 3 095 656 | 3,0 | 2,4 | 2,8 | 2,4 |
| nach Fremdenverkehrsgebieten¹⁾ | | | | | | | | | | | | |
| Niederrhein-Ruhrland | 422 842 | 417 204 | 517 255 | 485 482 | 790 566 | 788 826 | 957 750 | 920 902 | 1,9 | 1,9 | 1,9 | 1,9 |
| Bergisches Land | 95 139 | 84 994 | 133 245 | 93 477 | 262 519 | 191 272 | 343 204 | 203 377 | 2,8 | 2,2 | 2,6 | 2,2 |
| Siebengebirge, Sieg-, Bröl- und Aggertal | 125 711 | 78 784 | 174 699 | 98 940 | 318 524 | 171 958 | 410 443 | 214 145 | 2,5 | 2,2 | 2,3 | 2,2 |
| Eifel | 47 649 | 38 774 | 63 384 | 43 622 | 145 042 | 103 089 | 219 305 | 146 651 | 3,0 | 2,6 | 3,5 | 3,0 |
| Sauerland | 145 431 | 132 303 | 198 675 | 145 209 | 484 799 | 301 496 | 689 426 | 341 802 | 3,3 | 2,3 | 3,4 | 2,4 |
| Siegerland | 20 139 | 19 506 | 31 648 | 19 422 | 44 278 | 35 406 | 47 968 | 36 553 | 2,2 | 1,8 | 2,2 | 1,9 |
| Wittgenstein | 7 527 | 5 835 | 9 707 | 6 996 | 26 585 | 11 529 | 39 610 | 11 276 | 3,5 | 2,0 | 3,4 | 1,9 |
| Industriegebiet | 98 005 | 103 031 | 123 509 | 125 804 | 178 330 | 186 089 | 221 705 | 220 393 | 1,8 | 1,8 | 1,8 | 1,8 |
| Münsterland | 105 686 | 103 280 | 117 357 | 110 465 | 200 695 | 183 641 | 225 886 | 195 975 | 1,9 | 1,8 | 1,9 | 1,8 |
| Teutoburger Wald, Wiehen- und Eggegebirge | 204 470 | 164 503 | 246 919 | 182 797 | 1 305 478 | 812 910 | 1 415 854 | 804 582 | 6,4 | 4,9 | 5,7 | 4,4 |
| Insgesamt | 1 272 599 | 1 148 214 | 1 606 398 | 1 314 215 | 3 756 806 | 2 785 716 | 4 558 151 | 3 095 656 | 3,0 | 2,4 | 2,8 | 2,4 |
| nach größeren Verwaltungsbezirken¹⁾ | | | | | | | | | | | | |
| Reg.-Bez. Düsseldorf | 332 697 | 342 135 | 413 913 | 392 327 | 667 928 | 686 560 | 833 325 | 789 408 | 2,0 | 2,0 | 2,0 | 2,0 |
| „ Köln | 315 396 | 239 237 | 413 420 | 284 429 | 738 953 | 483 963 | 919 285 | 568 315 | 2,3 | 2,0 | 2,2 | 2,0 |
| „ Aachen | 43 248 | 38 384 | 61 250 | 47 696 | 109 770 | 84 122 | 176 092 | 127 352 | 2,5 | 2,2 | 2,9 | 2,7 |
| Landesteil Nordrhein . . . | 691 341 | 619 756 | 888 583 | 724 522 | 1 516 651 | 1 254 645 | 1 930 702 | 1 485 075 | 2,2 | 2,0 | 2,2 | 2,0 |
| Reg.-Bez. Münster | 116 391 | 116 470 | 131 416 | 128 337 | 228 497 | 211 625 | 263 188 | 229 529 | 2,0 | 1,8 | 2,0 | 1,8 |
| „ Detmold | 215 108 | 174 390 | 260 208 | 194 404 | 319 586 | 225 960 | 1 432 779 | 819 769 | 6,1 | 4,7 | 5,5 | 4,2 |
| „ Arnberg | 249 759 | 237 658 | 326 191 | 266 952 | 692 072 | 493 486 | 931 482 | 561 283 | 2,8 | 2,1 | 2,9 | 2,1 |
| Landesteil Westfalen . . . | 581 258 | 528 458 | 717 815 | 589 692 | 2 240 155 | 1 531 071 | 2 627 449 | 1 610 581 | 3,8 | 2,9 | 3,7 | 2,7 |
| Nordrhein-Westfalen . . . | 1 272 599 | 1 148 214 | 1 606 398 | 1 314 215 | 3 756 806 | 2 785 716 | 4 558 151 | 3 095 656 | 3,0 | 2,4 | 2,8 | 2,4 |
| davon in Privatzimmern | 44 412 | 25 359 | 50 945 | 34 239 | 218 318 | 75 875 | 248 166 | 87 800 | 4,9 | 3,0 | 4,9 | 2,6 |
| nach dem ständigen Wohnsitz der Fremden¹⁾ | | | | | | | | | | | | |
| Inland | 1 158 757 | 1 064 124 | 1 406 080 | 1 209 199 | 3 546 467 | 2 617 311 | 4 209 655 | 2 882 480 | 3,1 | 2,5 | 3,0 | 2,4 |
| davon Berichtsgemeinde . . . | 7 101 | 7 878 | 7 543 | 8 952 | 19 867 | 17 911 | 14 490 | 20 326 | 2,8 | 2,2 | 1,9 | 2,3 |
| Saargebiet | 499 | 539 | 972 | 707 | 983 | 993 | 1 842 | 1 177 | 2,0 | 1,8 | 1,9 | 1,7 |
| Ausland | 118 041 | 83 056 | 198 898 | 103 861 | 208 871 | 166 386 | 345 314 | 210 487 | 1,8 | 2,0 | 1,7 | 2,0 |
| darunter | | | | | | | | | | | | |
| Belgien und Luxemburg . . . | 19 181 | 14 192 | 34 722 | 18 634 | 38 175 | 23 271 | 62 646 | 31 668 | 1,6 | 1,7 | 1,6 | 1,7 |
| Dänemark | 4 975 | 2 538 | 9 096 | 2 556 | 7 424 | 4 309 | 13 555 | 4 841 | 1,6 | 1,7 | 1,4 | 1,6 |
| Finnland | 1 161 | 467 | 3 667 | 1 826 | 1 846 | 851 | 8 155 | 3 009 | 1,6 | 1,9 | 1,4 | 1,6 |
| Frankreich | 6 815 | 6 259 | 9 857 | 7 421 | 13 446 | 12 149 | 16 000 | 14 210 | 2,0 | 1,9 | 1,8 | 1,9 |
| Großbritannien | 18 878 | 9 490 | 21 563 | 11 250 | 32 147 | 22 100 | 44 605 | 25 520 | 2,1 | 2,2 | 2,1 | 2,2 |
| Italien | 3 063 | 3 044 | 5 533 | 3 964 | 8 885 | 7 800 | 13 891 | 11 600 | 1,9 | 2,0 | 1,8 | 2,0 |
| Niederlande | 25 443 | 21 163 | 46 505 | 23 031 | 39 807 | 34 939 | 71 174 | 37 665 | 1,6 | 1,7 | 1,6 | 1,6 |
| Österreich | 2 709 | 3 116 | 4 354 | 3 617 | 5 313 | 6 611 | 8 685 | 7 162 | 2,0 | 2,1 | 2,0 | 2,0 |
| Schweden | 5 186 | 3 567 | 14 036 | 4 315 | 8 901 | 7 204 | 20 455 | 8 622 | 1,7 | 2,0 | 1,6 | 2,0 |
| Schweiz | 6 983 | 4 878 | 11 964 | 6 550 | 12 828 | 10 780 | 21 289 | 14 358 | 1,8 | 2,2 | 1,8 | 2,2 |
| Süd- und Mittelamerika . . . | 2 179 | 1 281 | 3 196 | 2 062 | 4 555 | 3 554 | 7 863 | 5 491 | 2,1 | 2,2 | 2,2 | 2,7 |
| Ver. Staaten von Amerika . . | 14 232 | 8 787 | 18 778 | 9 017 | 25 150 | 14 974 | 39 408 | 22 448 | 1,7 | 2,0 | 1,9 | 2,6 |
| Ohne Angabe | 308 | 495 | 448 | 448 | 485 | 1 076 | 1 840 | 1 512 | 1,0 | 2,2 | 3,0 | 3,4 |
| Insgesamt | 1 272 599 | 1 148 214 | 1 606 398 | 1 314 215 | 3 756 806 | 2 785 716 | 4 558 151 | 3 095 656 | 3,0 | 2,4 | 2,8 | 2,4 |
| Außerdem: in Jugendherbergen und Kinderheimen | | | | | | | | | | | | |
| Jugendherbergen | 240 047 | 86 328 | 372 226 | 109 642 | 398 955 | 142 806 | 645 694 | 200 955 | 1,6 | 1,7 | 1,7 | 1,8 |
| Kinderheime | . | . | 9 393 | 6 028 | . | . | 336 144 | 270 476 | . | . | 35,7 | 44,9 |

¹⁾ Ohne Jugendherbergen und Kinderheime.

2. Die Beherbergungs

| Lfd. Nr. | Art der Betriebe Art der Fremden- verkehrsgemeinden Fremdenverkehrsgebiet Verwaltungsbezirk | Berich- tende Ge- meinden | Fremdenverkehrsbetriebe | | | | Fremdenzimmer | | |
|------------------|---|------------------------------------|-------------------------|------------------------------|----------------|-------|---------------|-------------------------|-------|
| | | | insgesamt | davon | | | insgesamt | davon frei verfügbar | |
| | | | | ganz zweck- entfremdet | teilweise | ganz | | | |
| | | | | | frei verfügbar | | | | |
| Anzahl | | | | | | | | vH ¹⁾ | |
| nach der Art | | | | | | | | | |
| 1 | Hotels | . | 1 459 | 105 | 196 | 1 158 | 20 490 | 17 267 | 84,3 |
| 2 | Gasthöfe | . | 2 521 | 247 | 392 | 1 882 | 10 735 | 9 154 | 85,3 |
| 3 | Fremdenheime, Kurpensionen und Hospize | . | 1 496 | 446 | 283 | 767 | 10 031 | 6 131 | 61,1 |
| 4 | Erholungsheime | . | 40 | 7 | 8 | 25 | 883 | 634 | 71,8 |
| 5 | Sanatorien, Kur- und Heilanstalten | . | 44 | 5 | 1 | 38 | 1 471 | 1 236 | 84,0 |
| 6 | Privatzimmer | . | — | — | — | — | 2 428 | 2 428 | 100,0 |
| 7 | Insgesamt | 347 | 5 560 | 810 | 880 | 3 870 | 46 038 | 36 850 | 80,0 |
| Außerdem | | | | | | | | | |
| 8 | Jugendherbergen | . | 87 | 6 | 3 | 78 | — | — | — |
| 9 | Kinderheime | . | 45 | 3 | 1 | 41 | — | — | — |
| nach der Art der | | | | | | | | | |
| 10 | Großstädte | 20 | 829 | 50 | 94 | 685 | 10 843 | 9 968 | 91,9 |
| 11 | Heilbäder | 21 | 1 169 | 466 | 195 | 508 | 11 715 | 6 675 | 57,0 |
| 12 | Luftkurorte | 23 | 417 | 30 | 72 | 315 | 3 808 | 3 270 | 85,9 |
| 13 | Sonst. Fremdenverkehrsgemeinden | 283 | 3 145 | 264 | 519 | 2 362 | 19 672 | 16 937 | 86,1 |
| 14 | Insgesamt | 347 | 5 560 | 810 | 880 | 3 870 | 46 038 | 36 850 | 80,0 |
| nach Fremden | | | | | | | | | |
| 15 | Niederrhein-Ruhrland | 52 | 848 | 41 | 111 | 696 | 8 817 | 8 121 | 92,1 |
| 16 | Bergisches Land | 48 | 672 | 76 | 111 | 485 | 3 872 | 3 282 | 84,2 |
| 17 | Siebengebirge, Sieg-, Bröl- und Aggertal | 23 | 490 | 53 | 81 | 356 | 4 549 | 3 704 | 81,4 |
| 18 | Elfel | 25 | 318 | 11 | 16 | 291 | 2 201 | 2 101 | 95,5 |
| 19 | Sauerland | 61 | 947 | 78 | 184 | 685 | 6 872 | 5 670 | 82,5 |
| 20 | Siegerland | 9 | 65 | — | 7 | 58 | 498 | 441 | 88,6 |
| 21 | Wittgenstein | 3 | 31 | — | 7 | 24 | 286 | 274 | 95,8 |
| 22 | Industriegebiet | 23 | 319 | 31 | 40 | 248 | 2 469 | 2 197 | 89,0 |
| 23 | Münsterland | 42 | 421 | 38 | 65 | 318 | 2 875 | 2 587 | 90,0 |
| 24 | Teutoburger Wald, Wiehen- und Eggegebirge | 61 | 1 449 | 482 | 258 | 709 | 13 599 | 8 493 | 62,5 |
| 25 | Insgesamt | 347 | 5 560 | 810 | 880 | 3 870 | 46 038 | 36 850 | 80,0 |
| nach größeren | | | | | | | | | |
| 26 | Reg.-Bez. Düsseldorf | 63 | 892 | 50 | 119 | 723 | 8 428 | 7 581 | 90,0 |
| 27 | „ Köln | 56 | 1 083 | 117 | 177 | 789 | 8 993 | 7 697 | 85,6 |
| 28 | „ Aachen | 29 | 353 | 14 | 23 | 316 | 2 023 | 1 910 | 94,4 |
| 29 | Landesteil Nordrhein | 148 | 2 328 | 181 | 319 | 1 828 | 19 439 | 17 188 | 88,4 |
| 30 | Reg.-Bez. Münster | 44 | 507 | 61 | 72 | 374 | 3 395 | 2 991 | 88,1 |
| 31 | „ Detmold | 65 | 1 476 | 484 | 261 | 731 | 13 782 | 8 666 | 62,9 |
| 32 | „ Arnsberg | 90 | 1 249 | 84 | 228 | 937 | 9 422 | 8 005 | 85,0 |
| 33 | Landesteil Westfalen | 199 | 3 232 | 629 | 561 | 2 042 | 26 599 | 19 662 | 73,9 |
| 34 | Nordrhein-Westfalen | 347 | 5 560 | 810 | 880 | 3 870 | 46 038 | 36 850 | 80,0 |
| dagegen | | | | | | | | | |
| 35 | 1. April 1951. | 347 | 5 368 | 818 | 1 111 | 3 437 | 43 157 | 32 487 | 75,3 |
| 36 | 1. Oktober 1950 | 347 | 5 184 | 881 | 1 146 | 3 157 | 41 875 | 30 375 | 72,5 |
| 37 | 1. April 1950 | 347 | 4 975 | 1 080 | 1 152 | 2 763 | 40 288 | 27 671 | 68,7 |
| 38 | 1. Oktober 1949 | 355 | 4 766 | 1 157 | 1 409 | 2 200 | 38 611 | 24 292 | 62,9 |
| 39 | 1. April 1949 ²⁾ | 355 | 4 753 | 1 267 | 1 558 | 1 928 | 36 175 | 21 193 | 58,6 |

¹⁾ In 347 Fremdenverkehrsgemeinden. — ²⁾ In vH der vorhandenen Zimmer bzw. Betten. — ³⁾ In vH der zweckentfremdeten Fremden

kapazität am 1. April 1952*)

| Fremdenbetten | | | | | | | | | | | Lfd. Nr. |
|--|----------------|------------------|-----------------|------------------|---|------------------|--|------------------|----------------------------------|------------------|-------------|
| insgesamt | davon | | | | Von den zweckentfremdeten Fremdenbetten waren von | | | | | | |
| | frei verfügbar | | zweckentfremdet | | der Besatzungs- macht beschlagnahmt | | Flüchtligen, Evakuierten und eingewiesenen Mietern belegt | | sonstigen Benutzern belegt | | |
| | Anzahl | vH ¹⁾ | Anzahl | vH ¹⁾ | Anzahl | vH ²⁾ | Anzahl | vH ²⁾ | Anzahl | vH ³⁾ | |
| der Betriebe | | | | | | | | | | | |
| 30 708 | 25 689 | 83,7 | 5 019 | 16,3 | 3 214 | 64,0 | 1 010 | 20,1 | 795 | 15,9 | 1 |
| 16 450 | 14 143 | 86,0 | 2 307 | 14,0 | 177 | 7,7 | 1 586 | 67,9 | 564 | 24,4 | 2 |
| 16 195 | 10 050 | 62,1 | 6 145 | 37,9 | 3 144 | 51,2 | 2 604 | 42,4 | 397 | 6,4 | 3 |
| 1 639 | 1 204 | 73,5 | 435 | 26,5 | 269 | 61,8 | 77 | 17,7 | 89 | 20,5 | 4 |
| 3 005 | 2 475 | 82,4 | 530 | 17,6 | 527 | 99,4 | 3 | 0,6 | — | — | 5 |
| 3 911 | 3 911 | 100,0 | — | — | — | — | — | — | — | — | 6 |
| 71 908 | 57 472 | 80,0 | 14 436 | 20,0 | 7 331 | 50,8 | 5 260 | 36,4 | 1 845 | 12,8 | 7 |
| 7 458 | 6 596 | 88,5 | 862 | 11,5 | — | — | 228 | 26,2 | 636 | 73,8 | 8 |
| 3 436 | 2 948 | 85,8 | 488 | 14,2 | 403 | 82,6 | 10 | 2,0 | 75 | 15,4 | 9 |
| Fremdenverkehrsgemeinden¹⁾ | | | | | | | | | | | |
| 16 101 | 14 737 | 91,5 | 1 364 | 8,5 | 244 | 17,9 | 517 | 37,9 | 603 | 44,2 | 10 |
| 18 879 | 10 845 | 57,4 | 8 034 | 42,6 | 5 640 | 70,2 | 2 046 | 25,5 | 348 | 4,3 | 11 |
| 6 644 | 5 611 | 84,5 | 1 033 | 15,5 | 498 | 48,2 | 470 | 45,5 | 65 | 6,3 | 12 |
| 30 284 | 26 279 | 86,8 | 4 005 | 13,2 | 949 | 23,7 | 2 227 | 55,6 | 829 | 20,7 | 13 |
| 71 908 | 57 472 | 80,0 | 14 436 | 20,0 | 7 331 | 50,8 | 5 260 | 36,4 | 1 845 | 12,8 | 14 |
| verkehrsgebieten¹⁾ | | | | | | | | | | | |
| 12 958 | 11 981 | 92,5 | 977 | 7,5 | 101 | 10,3 | 515 | 52,7 | 361 | 37,0 | 15 |
| 5 944 | 5 061 | 85,1 | 883 | 14,9 | 97 | 11,0 | 534 | 60,6 | 252 | 28,5 | 16 |
| 7 676 | 6 300 | 82,1 | 1 376 | 17,9 | 724 | 52,6 | 465 | 33,8 | 187 | 13,6 | 17 |
| 8 461 | 3 330 | 39,2 | 5 131 | 60,8 | 63 | 48,1 | 52 | 39,7 | 16 | 12,2 | 18 |
| 11 125 | 9 117 | 82,0 | 2 008 | 18,0 | 846 | 42,1 | 851 | 42,4 | 311 | 15,5 | 19 |
| 752 | 677 | 90,0 | 75 | 10,0 | 16 | 21,3 | 21 | 28,0 | 38 | 50,7 | 20 |
| 417 | 401 | 96,2 | 16 | 3,8 | — | — | 16 | 100,0 | — | — | 21 |
| 3 645 | 3 151 | 86,4 | 494 | 13,6 | 37 | 7,5 | 171 | 34,6 | 286 | 57,9 | 22 |
| 4 150 | 3 759 | 90,6 | 391 | 9,4 | 32 | 8,2 | 260 | 66,5 | 89 | 25,3 | 23 |
| 21 780 | 13 695 | 62,9 | 8 085 | 37,1 | 5 415 | 67,0 | 2 375 | 29,4 | 295 | 3,6 | 24 |
| 71 908 | 57 472 | 80,0 | 14 436 | 20,0 | 7 331 | 50,8 | 5 260 | 36,4 | 1 845 | 12,8 | 25 |
| Verwaltungsbezirken¹⁾ | | | | | | | | | | | |
| 12 387 | 11 205 | 90,5 | 1 182 | 9,5 | 6 | 0,5 | 673 | 56,9 | 503 | 42,6 | 26 |
| 14 508 | 12 466 | 85,9 | 2 042 | 14,1 | 931 | 45,6 | 834 | 40,8 | 277 | 13,6 | 27 |
| 3 144 | 3 001 | 95,5 | 143 | 4,5 | 48 | 33,6 | 59 | 41,2 | 36 | 25,2 | 28 |
| 30 039 | 26 672 | 88,8 | 3 367 | 11,2 | 985 | 29,3 | 1 566 | 46,5 | 816 | 24,2 | 29 |
| 5 001 | 4 345 | 86,9 | 656 | 13,1 | 32 | 4,9 | 306 | 46,6 | 318 | 48,5 | 30 |
| 22 034 | 13 935 | 63,2 | 8 099 | 36,8 | 5 415 | 66,9 | 2 385 | 29,4 | 299 | 3,7 | 31 |
| 14 834 | 12 520 | 84,4 | 2 314 | 15,6 | 899 | 38,9 | 1 003 | 43,3 | 412 | 17,8 | 32 |
| 41 869 | 30 800 | 73,6 | 11 069 | 26,4 | 6 346 | 57,3 | 3 694 | 33,4 | 1 029 | 9,3 | 33 |
| 71 908 | 57 472 | 80,0 | 14 436 | 20,0 | 7 331 | 50,8 | 5 260 | 36,4 | 1 845 | 12,8 | 34 |
| 67 723 | 51 785 | 76,5 | 15 938 | 23,5 | 8 355 | 52,4 | 5 976 | 37,5 | 1 607 | 10,1 | 35 |
| 65 561 | 48 104 | 73,4 | 17 457 | 26,6 | 8 983 | 51,5 | 6 712 | 38,4 | 1 762 | 10,1 | 36 |
| 62 583 | 43 317 | 69,2 | 19 266 | 30,8 | 9 752 | 50,6 | 7 455 | 38,7 | 2 059 | 10,7 | 37 |
| 60 187 | 38 898 | 64,6 | 21 289 | 35,4 | 11 753 | 55,2 | 7 799 | 36,6 | 1 797 | 8,2 | 38 |
| 58 971 | 33 620 | 59,0 | 25 351 | 41,0 | 8 699 | 37,3 | 12 690 | 54,3 | 1 962 | 8,4 | 39 |

betten — ¹⁾ Ohne Jugendherbergen und Kinderheime. — ²⁾ Ohne Königswinter.

XIII. Ausfuhr

Vorbemerkung: Die Ausfuhrstatistik stützt sich auf die statistischen Ausfuhrscheine, die vom Exporteur ausgefertigt und von den Grenzzollstellen beglaubigt werden. Das Statistische Bundesamt bereitet sie auf. Sowohl die Methode des Meldeverfahrens als auch die der Aufbereitung und der Auswertung lehnen sich an die des ehemaligen Statistischen Reichsamtes an und sichern damit die Vergleichbarkeit mit den früheren Ausfuhrzahlen. Für die Ausfuhrstatistik der einzelnen Länder ist der Herstellungsort der Güter das Grundmerkmal. Der Ort der Herstellung ist grundsätzlich derjenige, an dem die jeweilige Ware die letzte wirtschaftlich gerechtfertigte, wesentliche Veränderung ihrer Beschaffenheit erfahren hat. Bei unbearbeiteten Naturerzeugnissen ist der Herstellungsort der Ort der Erzeugung oder Gewinnung.

Die Statistik enthält die Ausfuhr von Waren 1. aus dem freien Verkehr einschließlich des Verbrauchssteuerverkehrs, 2. nach aktiver Veredelung (Eigen- und Lohnveredelung), 3. zur passiven Veredelung im Ausland, 4. für den Schiffsbedarf (Versorgung der aus dem Bundesgebiet ausgehenden ausländischen Schiffe mit deutschen Waren), außerdem von inländischen Waren, die unter Zollüberwachung aus Lagern ausgeführt werden.

Nicht enthalten ist die Ausfuhr von 1. Regierungs- und Militärgut der Besatzungsmächte, 2. Reparations- und Restitutionslieferungen, 3. Geschenksendungen.

Die **Mengen** sind nach Gewicht angegeben, für Pferde und Wasserfahrzeuge (außer 1948) nach Stück. Das Gewicht ist im allgemeinen das Nettogewicht der Ware.

Die **Werte** sind in 1000 DM und 1000 US-\$ angegeben. Sie beruhen auf den von den Exporteuren angemeldeten, bei Kohle auf den von den zuständigen Stellen festgesetzten Werten. Der Dollarwert ist der in der Ausfuhrbewilligung genannte Betrag. Der DM-Wert ist der Betrag, den der deutsche Exporteur von der Bank deutscher Länder für seine Ware erhält. Die Angaben stellen grundsätzlich den Grenz- wert, d. h. den Wert frei deutsche Grenze ohne den ausländischen Einfuhrzoll dar. Für Waren, die im Veredelungsverkehr ausgeführt wurden, ist stets der volle Warenwert, berechnet frei deutsche Grenze, eingesetzt.

Bestimmungsland ist das Land, in dem die Ware ge- oder verbraucht bzw. be- oder verarbeitet werden soll. Ist das Verbrauchsland unbekannt, so tritt an dessen Stelle das Empfangsland. Es ist dies das Land, das als Endziel der Ware bekannt ist. Das am 1. Oktober 1951 zugleich mit dem Wertzolltarif eingeführte neue Warenverzeichnis für die Außenhandelsstatistik wirkt sich auf die in diesem Jahrbuch benutzte Gliederung der Ausfuhr nicht aus.

Die Einfuhr wird nur für das gesamte Bundesgebiet erfaßt. Eine länderweise Aufgliederung erfolgt nicht.

1. Die Ausfuhr 1948–1951 nach Ernährungswirtschaft und Gruppen der gewerblichen Wirtschaft

| Jahr | Ausfuhr | | | | | | | insgesamt |
|---|--------------------------------|-------------------------|-----------|-----------|-------------|-----------|-----------|-----------|
| | Güter der | | | | | | | |
| | Ernäh- rungs- wirtschaft | gewerblichen Wirtschaft | | | | | | |
| | | Rohstoffe | Halbwaren | insgesamt | Fertigwaren | | | |
| | | | | | davon | | | |
| | | | | | Vor- | End- | | |
| erzeugnisse | | | | | | | | |
| Werte in 1000 DM | | | | | | | | |
| 1948 | 261 | 375 380 | 383 282 | 333 203 | 210 567 | 122 636 | 1 092 126 | |
| 1949 | 2 485 | 718 995 | 794 809 | 931 893 | 472 012 | 459 881 | 2 443 179 | |
| 1950 | 15 749 | 909 481 | 966 355 | 2 400 207 | 1 098 292 | 1 301 915 | 4 291 792 | |
| 1951 | 68 244 | 1 005 874 | 1 279 429 | 4 552 121 | 2 120 118 | 2 432 003 | 6 905 168 | |
| Werte in 1000 US-\$ | | | | | | | | |
| 1948 | 75 | 155 109 | 149 495 | 93 923 | 58 666 | 35 257 | 898 602 | |
| 1949 | 680 | 199 800 | 225 752 | 252 876 | 127 399 | 125 477 | 679 108 | |
| 1950 | 3 756 | 216 772 | 230 725 | 569 850 | 261 558 | 308 292 | 1 021 103 | |
| 1951 | 16 249 | 239 875 | 304 626 | 1 083 838 | 504 790 | 579 048 | 1 644 088 | |
| Anteil am Gesamtwert (vH) | | | | | | | | |
| 1948 | 0,0 | 34,4 | 35,1 | 30,5 | 19,3 | 17,2 | 100,0 | |
| 1949 | 0,1 | 29,2 | 32,5 | 33,2 | 19,3 | 18,8 | 100,0 | |
| 1950 | 0,4 | 21,2 | 22,5 | 55,9 | 25,6 | 30,3 | 100,0 | |
| 1951 | 1,0 | 14,6 | 18,5 | 66,9 | 30,7 | 35,2 | 100,0 | |
| Anteil Nordrhein-Westfalens an der Ausfuhr des Bundesgebietes (vH) | | | | | | | | |
| 1950 | 3,0 | 77,9 | 61,3 | 44,3 | 59,0 | 30,6 | 51,3 | |
| 1951 | 13,9 | 76,3 | 60,6 | 42,7 | 57,6 | 34,8 | 47,4 | |

| Warenbenennung | | 1949 | 1950 | 1951 | Warenbenennung | | 1949 | 1950 | 1951 |
|---|-------------|-----------------|-------------------|---------------------|---|------------|---------------|-----------------|-------------------|
| a) Mengen in dz b) Werte in 1000 DM | | | | | a) Mengen in dz b) Werte in 1000 DM | | | | |
| I. Ernährungs- wirtschaft | { a) b } | 48 910 2 485 | 228 482 15 749 | 1 263 106 68 244 | Grün- und Rau- futter | { a b } | — — | 10 122 94 | 65 753 413 |
| A. Lebende Tiere | { a) b } | 0 172 | 1 969 4 121 | 6 691 7 925 | Kartoffeln | { a b } | 1 450 26 | 3 125 76 | 37 338 497 |
| Pferde | { a) b } | 346 155 | 7 550 3 664 | 10 661 5 694 | Andere Hack- früchte | { a b } | — — | 16 189 257 | 16 518 852 |
| Rindvieh | { a b } | — — | 1 520 322 | 289 57 | Küchengewächse | { a b } | — — | 6 540 74 | 2 877 91 |
| Schweine | { a b } | — — | 43 23 | 3 299 817 | Obst (außer Süd- früchten) | { a b } | — — | 1 827 98 | 1 472 54 |
| Sonstige lebende Tiere | { a b } | 0 17 | 406 112 | 3 163 1 357 | Südf Früchte | { a b } | — — | 57 5 | 97 5 |
| B. Nahrungsmittel tierischen Ursprungs | { a b } | 265 41 | 3 910 1 121 | 24 755 14 495 | Gemüse- und Obst- konserven, Frucht- säfte und dgl. | { a b } | — — | 1 335 85 | 14 462 1 781 |
| Milch | { a b } | — — | 1 050 140 | 3 2 | Kakao, roh | { a b } | — — | 503 102 | — — |
| Käse | { a b } | — — | 261 95 | 61 15 | Kakaoverzeugnisse | { a b } | 250 46 | 88 34 | 749 600 |
| Fleisch und Fleischwaren | { a b } | — — | 2 016 705 | 22 547 14 080 | Gewürze | { a b } | — — | 1 8 | 18 15 |
| Därme | { a b } | 265 41 | 485 144 | 1 588 296 | Zucker | { a b } | — — | 4 089 245 | 729 89 |
| Fische und Fisch- zubereitungen | { a b } | — — | 148 36 | 561 122 | Ölfrüchte | { a b } | — — | 884 87 | 86 15 |
| Eier, Eiweiß, Eigelb | { a b } | — — | 0 1 | — — | Pflanzliche Öle und Fette | { a b } | — — | 907 168 | 46 485 11 496 |
| Tierische Abfälle zur Viehfütterung | { a b } | — — | — — | — — | Margarine u. ähn- liche Speisefette | { a b } | 8 176 777 | 27 174 2 832 | 12 581 1 836 |
| C. Nahrungsmittel pflanzlichen Ursprungs | { a b } | 44 047 1 891 | 214 419 10 064 | 1 198 880 43 989 | Ölkuchen | { a b } | 28 740 377 | 54 706 715 | 400 484 14 506 |
| Weizen | { a b } | 105 6 | 465 21 | 470 29 | Kleie | { a b } | — — | 5 250 72 | 10 000 229 |
| Roggen | { a b } | 20 1 | 900 12 | 153 11 | Sonstige Abfall- erzeugnisse zur Viehfütterung | { a b } | — — | 6 548 17 | 529 385 7 802 |
| Gerste | { a b } | — — | 20 1 | — — | Sonstige pflanzliche Nahrungsmittel | { a b } | 458 20 | 32 495 869 | 39 613 2 439 |
| Hafer | { a b } | — — | 1 087 43 | 1 958 97 | D. Genußmittel | { a b } | 4 598 381 | 8 184 443 | 32 780 1 835 |
| Müllerei- erzeugnisse | { a b } | — — | 187 5 | — — | Hopfen | { a b } | 70 14 | — — | 200 187 |
| Malz | { a b } | — — | 100 7 | — — | Kaffee | { a b } | 80 15 | 102 11 | — — |
| Nichtöhlhaltige Sämereien | { a b } | 4 848 639 | 23 014 3 524 | 18 082 1 590 | Tabakerzeugnisse | { a b } | 4 6 | 1 2 | 27 74 |
| Hülsenfrüchte zur Ernährung | { a b } | — — | 14 121 595 | 4 765 283 | Bier | { a b } | 4 264 198 | 7 809 327 | 31 905 1 800 |
| Hülsenfrüchte zur Viehfütterung | { a b } | — — | 3 945 85 | 110 19 | Branntwein | { a b } | 147 197 | 247 96 | 1 155 256 |
| | | | | | Wein | { a b } | 93 11 | 25 7 | 93 18 |

¹⁾ Ohne Pferde. — ²⁾ Angaben in Stück. — ³⁾ Ohne Wasserfahrzeuge. — ⁴⁾ Auch Almetalle und Legierungen. — ⁵⁾ 1950 und 1951 auch ohne Wasserfahrzeuge.

2. Die Ausfuhr 1949—1951 nach Gruppen und Untergruppen der Ernährungswirtschaft und der gewerblichen Wirtschaft

| Warenbenennung a) Mengen in dz b) Werte in 1000 DM | 1949 | 1950 | 1951 | Warenbenennung a) Mengen in dz b) Werte in 1000 DM | 1949 | 1950 | 1951 |
|--|------|------|------|---|------|------|------|
| II. Gewerbliche Wirtschaft . . . { a 272 281 321 345 720 769 ^{a)} 346 706 345 ^{a)} b 2 440 694 4 276 043 6 836 924 | | | | Kaliohsalze . . . { a — 7 336 297 b — 39 2 | | | |
| A. Rohstoffe . . . { a 160 960 599 204 223 427 190 276 871 b 713 992 909 481 1 005 374 | | | | Sonstige Steine und Erden { a 12 022 298 22 551 030 27 789 909 b 3 994 12 707 19 629 | | | |
| Zellwollene Spinnstoffe, Kunstseidenabfälle { a 1 038 78 932 139 786 b 542 19 295 54 998 | | | | Rohphosphate . . { a — 150 — b — 1 — | | | |
| Wolle und andere Tierhaare, roh und bearbeitet, Reißwolle, Abfälle . . { a 686 3 986 2 093 b 975 4 269 3 221 | | | | Sonstige Rohstoffe für chemische Erzeugnisse { a 147 920 614 525 404 569 b 533 3 072 1 860 | | | |
| Baumwolle, roh u. bearbeitet, Reißbaumwolle, Abfälle { a 2 758 25 687 16 350 b 209 2 621 1 833 | | | | Sonstige Rohstoffe, auch Abfälle . . . { a 90 693 250 488 346 115 b 253 663 854 | | | |
| Flachs, Hanf, Jute, Hartfasern u. sonstige pflanzliche Spinnstoffe . . . { a 1 079 2 267 201 b 35 103 55 | | | | B. Halbwaren . . . { a 103 375 909 117 439 637 125 332 501 b 794 809 966 355 1 279 429 | | | |
| Abfälle von Gespinnstwaren, Lumpen { a 1 997 23 780 23 020 b 81 1 341 1 883 | | | | Rohseide und Seidengespinnste . { a 135 289 348 b 351 957 885 | | | |
| Felle zu Pelzwerk, roh { a 6 7 216 2 249 b 70 2 070 941 | | | | Kunstseide, auch gezwirnt { a 20 173 33 981 50 871 b 16 101 27 789 54 803 | | | |
| Anderer Felle und Häute { a — 1 004 — b — 403 — | | | | zellwollenen Spinnstoffen { a 1 633 1 066 5 268 b 731 670 3 917 | | | |
| Bau- u. Nutzholz (Rundholz) { a 8 194 99 506 40 976 b 37 881 339 | | | | Wolle und anderen Tierhaaren { a 605 2 637 4 299 b 986 3 796 8 092 | | | |
| Gerbhölzer und -rinden { a — 20 — b — 2 — | | | | Baumwolle { a 2 352 5 261 15 462 b 1 137 4 083 12 878 | | | |
| Kautschuk, Gutta-percha, Balata . . { a 325 881 26 476 b 6 22 366 | | | | Flachs, Hanf, Jute, Hartfasern u. dgl. { a 125 1 347 2 034 b 50 948 1 567 | | | |
| Harze, Kopale, Schellack { a 5 8 12 b 3 2 7 | | | | Bau- und Nutzholz (Schnittholz) . . { a 15 455 103 588 89 691 b 497 1 972 2 242 | | | |
| Ölfrüchte (zu techn. Ölen) . . . { a — — 1 661 b — — 295 | | | | Holzmasse, Zellstoff { a 3 003 85 156 132 181 b 110 3 830 7 770 | | | |
| Steinkohlen (einschl. Preßkohlen) . { a 131 001 850 159 883 830 136 650 940 b 653 638 799 154 842 485 | | | | Kautschuk, bearbeitet { a 256 1 240 3 138 b 185 794 2 737 | | | |
| Braunkohlen (einschl. Preßkohlen) . { a 16 004 760 15 908 080 15 989 740 b 48 197 51 479 62 258 | | | | Glasmasse, Rohglas { a 42 868 50 626 106 499 b 1 107 2 324 6 973 | | | |
| Erdöl und Teer, roh { a 87 764 51 704 4 888 b 753 554 74 | | | | Zement { a 5 261 000 6 814 544 6 253 530 b 23 071 27 746 34 602 | | | |
| Eisenerze { a 41 550 6 978 4 963 b 251 41 40 | | | | Sonstige mineralische Baustoffe und dgl. { a 273 864 556 578 678 575 b 5 691 11 942 16 261 | | | |
| Eisen-, manganhaltige Abbrände, Schlacken u. dgl. { a 249 338 2 115 944 5 725 681 b 560 1 519 2 931 | | | | Roheisen { a 468 108 3 429 292 3 570 868 b 7 715 50 473 67 174 | | | |
| Manganerze . . . { a 800 — 51 b 4 — 9 | | | | Alteisen (Schrott) . { a 18 072 342 18 327 742 6 376 143 b 166 144 164 061 94 878 | | | |
| Bleierze { a 9 000 — — b 584 — — | | | | Ferrolegierungen . { a 369 5 663 10 058 b 70 470 3 320 | | | |
| Schwefelkies . . { a — 6 000 12 000 b — 29 63 | | | | Eisenhalbzeug . . { a 85 775 849 628 259 199 b 2 264 22 163 7 724 | | | |
| Sonstige Erze und Metallaschen . . { a 55 990 132 166 105 043 b 1 088 6 141 8 066 | | | | Aluminium ^{a)} . . { a 109 020 155 457 15 951 b 9 102 14 842 3 649 | | | |
| Salz { a 1 252 548 2 457 999 2 989 851 b 2 169 3 073 3 165 | | | | Kupfer ^{a)} { a 11 9 004 6 049 b 5 907 3 741 | | | |
| | | | | Nickel ^{a)} { a 3 8 393 39 b 3 5 240 30 | | | |
| | | | | Blei ^{a)} { a 266 752 286 933 59 588 b 25 655 29 384 11 693 | | | |

Anmerkungen S. 291.

2. Die Ausfuhr 1949—1951 nach Gruppen und Untergruppen der Ernährungswirtschaft und der gewerblichen Wirtschaft

| Warenbenennung | | | 1949 | 1950 | 1951 | Warenbenennung | | | 1949 | 1950 | 1951 |
|---|---|---|------------|--------------------------|--------------------------|---|---|---|-----------|-------------------------|-------------------------|
| a) Mengen in dz b) Werte in 1000 DM | | | | | | a) Mengen in dz b) Werte in 1000 DM | | | | | |
| Zinn ^{a)} | { | a | 3 766 | 4 429 | 2 232 | Papier und Pappe . . . | { | a | 8 762 | 137 990 | 286 504 |
| | | b | 3 038 | 1 653 | 1 953 | | | b | 1 768 | 13 600 | 48 893 |
| Zink ^{a)} | { | a | 9 277 | 69 711 | 44 322 | Furniere, Sperrholz, . | { | a | 17 062 | 41 714 | 109 641 |
| | | b | 594 | 6 358 | 9 166 | Faßholz und dgl. . . . | { | b | 1 090 | 2 692 | 12 290 |
| Sonstige unedle Metalle ^{a)} | { | a | 1 153 | 335 | 1 077 | Steinzeug-, Ton- und | { | a | 8 080 | 75 118 | 188 694 |
| | | b | 88 | 450 | 680 | Porzellanerzeugnisse . | { | b | 954 | 3 547 | 10 288 |
| Paraffin, Stearin, . . | { | a | 10 045 | 33 556 | 36 703 | Glas | { | a | 48 754 | 123 626 | 415 939 |
| Wachse | { | b | 1 414 | 8 431 | 5 594 | | | b | 2 191 | 7 070 | 22 965 |
| Sonstige technische | { | a | 1 612 | 13 144 | 7 145 | Chemisch hergestellte | { | a | 3 667 | 15 180 | 61 971 |
| Fette und Öle | { | b | 177 | 1 194 | 1 452 | Kunststoffe | { | b | 1 599 | 5 210 | 29 904 |
| Koks | { | a | 77 861 470 | 81 471 630 | 98 907 560 | Sonstige Farben, . . | { | a | 406 137 | 571 457 | 665 485 |
| | | b | 504 752 | 474 061 | 702 842 | Firnisse und Lacke . . | { | b | 27 889 | 44 208 | 91 641 |
| Rückstände der Erdöl- und Steinkohlenteerdestillation | { | a | 306 812 | 1 054 504 | 1 074 159 | Leim, Gelatine | { | a | 974 | 2 139 | 4 467 |
| | | b | 3 158 | 7 546 | 11 112 | | | b | 331 | 476 | 1 127 |
| Kraftstoffe u. Schmieröle | { | a | 222 | 3 155 | 239 180 | Sprengstoffe, Schießbedarf, Zündwaren . . . | { | a | 956 | 2 561 | 11 568 |
| | | b | 29 | 352 | 5 257 | | | b | 1 378 | 2 511 | 9 202 |
| Teerdestillationserzeugnisse für chem. Zwecke | { | a | 270 787 | 1 202 514 | 1 036 880 | Sonstige chemische | { | a | 644 433 | 2 296 204 | 2 994 638 |
| | | b | 4 857 | 20 163 | 33 383 | Vorerzeugnisse . . . | { | b | 38 052 | 126 584 | 253 488 |
| Chlorkalium, schwefelsaures Kali, Kalimagnesia | { | a | 687 | 80 224 | 456 | Gußröhren | { | a | 238 688 | 516 248 | 477 479 |
| | | b | 5 | 71 | 9 | | | b | 9 021 | 18 248 | 20 733 |
| Sonstige Phosphordüngemittel | { | a | 998 | 4 745 | 3 777 | Stahlröhren | { | a | 847 294 | 2 009 315 | 2 454 398 |
| | | b | 21 | 160 | 86 | | | b | 74 529 | 142 934 | 225 127 |
| Stickstoffdüngemittel | { | a | 10 710 | 2 743 923 | 5 841 342 | Stab- und Formeisen . | { | a | 1 168 418 | 4 502 305 | 5 363 553 |
| | | b | 786 | 59 928 | 113 671 | | | b | 55 780 | 172 683 | 315 977 |
| Sonstige chemische Halbwaren | { | a | 188 652 | 393 105 | 642 518 | Blech aus Eisen . . . | { | a | 1 388 235 | 3 688 852 | 5 051 110 |
| | | b | 13 633 | 20 455 | 37 713 | | | b | 68 111 | 170 162 | 346 617 |
| Sonstige Halbwaren . . | { | a | 86 419 | 186 287 | 355 909 | Draht aus Eisen. . . . | { | a | 636 373 | 1 985 500 | 2 115 776 |
| | | b | 1 782 | 3 168 | 12 069 | | | b | 33 803 | 82 331 | 139 493 |
| C. Fertigwaren . . . | { | a | 7 944 813 | 24 057 705 ^{a)} | 31 096 973 ^{a)} | Eisenbahnoberbaumaterial | { | a | 317 441 | 1 844 487 | 1 221 514 |
| | | b | 931 893 | 2 400 207 | 4 552 121 | | | b | 14 508 | 43 783 | 47 217 |
| a) Vorerzeugnisse | { | a | 5 971 650 | 18 003 431 | 22 356 157 | Schmiedbarer Guß, Schmiedestücke . . . | { | a | 112 542 | 256 215 | 513 875 |
| | | b | 472 012 | 1 098 292 | 2 120 118 | | | b | 10 549 | 19 578 | 42 844 |
| Seide und Kunstseide | { | a | 9 544 | 9 343 | 23 831 | { Kupfer und -legierungen | { | a | 19 853 | 142 767 | 76 123 |
| | | b | 23 543 | 27 230 | 70 841 | | | b | 5 536 | 35 662 | 45 131 |
| Zellwolle | { | a | 444 | 4 643 | 14 213 | Aluminium und -legierungen | { | a | 3 616 | 52 948 | 95 357 |
| | | b | 642 | 5 672 | 19 874 | | | b | 1 369 | 13 318 | 42 021 |
| Gewebe, Wolle und anderen Tierhaaren | { | a | 3 297 | 7 869 | 11 809 | sonstigen unedlen Metallen . . . | { | a | 2 838 | 60 371 | 64 064 |
| | | b | 8 498 | 18 538 | 35 203 | | | b | 534 | 10 997 | 19 504 |
| Baumwolle | { | a | 71 063 | 56 429 | 111 454 | Edelmetallen . . . | { | a | — | 0 | 0 |
| | | b | 74 292 | 61 677 | 154 616 | | | b | — | 8 | 3 |
| Flachs, Hanf, Jute, Hartfasern u. dgl. | { | a | 4 448 | 65 330 | 50 154 | Sonstige Vorerzeugnisse | { | a | 18 672 | 45 246 | 81 621 |
| | | b | 1 188 | 16 121 | 18 305 | | | b | 24 756 | 53 316 | 95 324 |
| Leder | { | a | 59 | 133 | 925 | b) Enderzeugnisse | { | a | 1 973 163 | 6 054 274 ^{a)} | 8 740 816 ^{a)} |
| | | b | 103 | 240 | 1 479 | | | b | 459 881 | 1 301 915 | 2 432 003 |
| Felle zu Pelzwerk, bearbeitet | { | a | — | 1 | 2 | Strick, Wirkwaren u dgl. aus | { | a | 0 | 18 | 29 |
| | | b | — | 11 | 27 | | | b | 3 | 112 | 319 |
| | | | | | | Seide, Kunstseide, Zellwolle, . . . | { | a | — | — | — |
| | | | | | | | | b | — | — | — |
| | | | | | | Wolle und anderen Tierhaaren | { | a | 1 | 54 | 628 |
| | | | | | | | | b | 4 | 102 | 2 775 |
| | | | | | | Baumwolle | { | a | — | 0 | 51 |
| | | | | | | | | b | — | 1 | 121 |

Anmerkungen S. 291.

2. Die Ausfuhr 1949—1951 nach Gruppen und Untergruppen der Ernährungswirtschaft und der gewerblichen Wirtschaft

| Warenbenennung | | | | Warenbenennung | | | | |
|---|---|-----------|-----------|---------------------------------------|----------------------------|-----------------|------------------|---------|
| a) Mengen in dz | | | | a) Mengen in dz | | | | |
| b) Werte in 1000 DM | | | | b) Werte in 1000 DM | | | | |
| | 1949 | 1950 | 1951 | | 1949 | 1950 | 1951 | |
| Sonstige Kleidung und dgl. aus | Seide, Kunstseide, Zellwolle { a | 26 | 284 | 462 | Dampflokomotiven . . { a | 3 237 | 2 921 | 54 354 |
| | b | 73 | 636 | 1 464 | b | 990 | 944 | 13 952 |
| | Wolle und anderen { a | 17 | 43 | 56 | Kraftmaschinen. . . . { a | 45 456 | 95 248 | 155 573 |
| | Tierhaaren { b | 24 | 163 | 245 | b | 19 755 | 36 562 | 69 896 |
| | Baumwolle { a | 86 | 807 | 4 258 | Pumpen, Druckluftma- { a | 14 636 | 33 429 | 61 402 |
| | schinen und dgl. . . . { b | 115 | 1 152 | 7 549 | b | 8 476 | 16 994 | 33 792 |
| | Flachs, Hanf, Jute, Hartfasern und dgl. . . { a | 5 | 5 | 323 | Fördermittel { a | 25 948 | 105 253 | 180 137 |
| | b | 4 | 12 | 518 | b | 7 428 | 27 496 | 46 827 |
| | Hüte { a | 0 | 2 | 32 | Papier- und Druck- { a | 12 169 | 45 814 | 74 761 |
| | b | 1 | 4 | 118 | maschinen { b | 6 817 | 24 467 | 41 613 |
| Sonstige Spinnstoff- waren { a | 822 | 5 941 | 11 425 | Büromaschinen { a | 260 | 1 128 | 2 935 | |
| b | 752 | 2 396 | 7 817 | b | 605 | 2 016 | 6 407 | |
| Pelzwaren { a | — | — | 0 | Sonstige Maschinen . . { a | 272 536 | 408 912 | 574 144 | |
| b | — | — | 7 | b | 65 692 | 104 643 | 179 645 | |
| Schuhe aus Leder . . { a | 11 | 21 | 184 | Wasserfahrzeuge . . . { a | — | 7 ^{a)} | 37 ^{a)} | |
| b | 49 | 53 | 449 | b | — | 1 081 | 361 | |
| Andere Lederwaren . . { a | 24 | 257 | 680 | Kraftfahrzeuge, Luft- { a | 14 893 | 128 997 | 243 299 | |
| b | 93 | 862 | 2 361 | fahrzeuge { b | 5 425 | 44 064 | 98 777 | |
| Papierwaren { a | 4 029 | 12 776 | 22 658 | Fahrräder { a | 21 525 | 79 134 | 167 664 | |
| b | 1 259 | 4 389 | 9 904 | b | 8 544 | 27 893 | 63 743 | |
| Bücher, Karten, Noten, { a | 1 756 | 3 418 | 5 672 | Sonstige Fahrzeuge . . { a | 26 589 | 161 074 | 139 440 | |
| Bilder { b | 1 657 | 2 674 | 3 793 | b | 4 753 | 20 251 | 24 580 | |
| Holzwaren { a | 2 281 | 24 604 | 53 042 | Elektrotechnische Er- { a | 57 086 | 204 923 | 274 491 | |
| b | 612 | 4 899 | 13 157 | zeugnisse, auch elektr. { b | 22 087 | 70 954 | 144 293 | |
| Kautschukwaren . . . { a | 1 519 | 11 893 | 19 856 | Maschinen { a | 53 | 379 | 833 | |
| b | 961 | 7 205 | 16 284 | b | 156 | 675 | 1 257 | |
| Steinwaren { a | 21 737 | 43 809 | 89 417 | Uhren { a | — | — | — | |
| b | 1 277 | 2 028 | 3 312 | b | — | — | — | |
| Steinzeug-, Ton-, Stein- { a | 6 099 | 18 688 | 29 542 | Feinmechanische und { a | 3 989 | 13 458 | 21 803 | |
| gut- und Porzellan- { b | 884 | 2 913 | 5 829 | optische Erzeugnisse . { b | 6 499 | 18 195 | 37 658 | |
| waren { a | 61 166 | 164 839 | 264 294 | Waren aus Wachs oder { a | 1 396 | 25 212 | 72 653 | |
| b | 1 936 | 6 751 | 15 151 | Feiten; Seifen { b | 379 | 4 175 | 12 649 | |
| Messerschmiedewaren { a | 10 218 | 36 686 | 56 171 | Waren aus Zellhorn { a | 340 | 2 371 | 7 412 | |
| b | 20 190 | 56 661 | 98 022 | und ähnlichen Kunst- { b | 693 | 3 680 | 10 043 | |
| Werkzeuge und land- { a | 109 137 | 286 287 | 423 844 | stoffen. { a | — | — | — | |
| wirtschaftliche Geräte { b | 42 000 | 106 689 | 182 311 | b | — | — | — | |
| Sonstige Eisenwaren { a | 1 038 773 | 3 312 110 | 4 440 995 | Belichtete Filme . . . { a | — | 3 | 1 | |
| b | 136 639 | 368 251 | 668 480 | b | — | 23 | 25 | |
| Waren aus Kupfer und { a | 5 966 | 32 862 | 39 115 | Farbwaren { a | 2 | 72 | 277 | |
| -legierungen { b | 5 029 | 23 631 | 40 353 | b | 4 | 26 | 469 | |
| Edelmetall-, vergoldete { a | 155 | 778 | 555 | Kosmetische Erzeug- { a | 178 | 1 134 | 4 780 | |
| und versilberte Waren { b | 638 | 2 331 | 2 340 | nisse { b | 210 | 838 | 3 347 | |
| Sonstige Waren aus un- { a | 3 924 | 36 080 | 98 226 | Sonstige chemische Er- { a | 31 707 | 73 866 | 150 508 | |
| edlen Metallen { b | 2 603 | 18 121 | 52 803 | zeugnisse. { b | 16 501 | 38 609 | 90 078 | |
| Werkzeugmaschinen, { a | 62 756 | 305 501 | 459 925 | Musikinstrumente . . { a | 682 | 943 | 1 921 | |
| einschl. Walzwerksan- { b | 27 687 | 107 311 | 167 486 | b | 170 | 599 | 1 553 | |
| lagen { a | 21 681 | 94 158 | 168 410 | Kinderspielzeuge, { a | 927 | 2 843 | 5 065 | |
| b | 16 710 | 63 042 | 121 090 | Christbaumschmuck . { b | 609 | 1 950 | 3 724 | |
| Maschinen für die Spinn- { a | — | — | — | Sonstige Enderzeugnisse { a | 317 | 2 188 | 5 410 | |
| stoff-, Leder- u. Leder- { b | — | — | — | b | 263 | 1 834 | 4 802 | |
| warenindustrie { a | 77 699 | 241 383 | 300 263 | Reiner Warenverkehr { a ¹⁾ | 272 330 231 | 345 949 251 | 347 969 451 | |
| Maschinen { b | 17 996 | 56 523 | 92 508 | b | 2 443 179 | 4 291 792 | 6 905 168 | |

Anmerkungen S. 291.

3. Die Kohlenausfuhr 1948–1951 nach Verbrauchsländern

| Verbrauchsländ | | 1948 | 1949 | 1950 | 1951 | 1948 | 1949 | 1950 | 1951 |
|--|--|-----------|------------|------------|------------|---------|---------|---------|---------|
| a) Steinkohlen | einschl. b) Braunkohlen } c) Koks } Preßkohlen | t | | | | 1000 DM | | | |
| | | | | | | | | | |
| | | | | | | | | | |
| Saargebiet | a | — | 487 539 | 753 631 | 701 402 | — | 22 821 | 35 459 | 41 258 |
| | b | — | 42 805 | 60 276 | 54 851 | — | 1 234 | 1 848 | 1 896 |
| | c | — | 10 561 | 18 519 | 35 646 | — | 685 | 1 179 | 2 734 |
| Belgien | a | 1 172 115 | 712 474 | 328 491 | 356 968 | 39 611 | 34 266 | 14 828 | 20 259 |
| | b | 84 066 | 59 762 | 60 572 | 79 332 | 1 573 | 1 725 | 1 654 | 2 660 |
| | c | — | — | 1 833 | — | — | — | 77 | — |
| Dänemark | a | 183 797 | 13 114 | 281 806 | 170 964 | 3 566 | 657 | 13 738 | 9 540 |
| | b | 600 | 310 | 140 | 1 330 | 10 | 9 | 6 | 64 |
| | c | 508 190 | 224 537 | 1 071 849 | 879 695 | 21 114 | 15 055 | 62 661 | 62 552 |
| Finnland | a | 33 814 | — | 5 786 | 52 488 | 1 444 | — | 286 | 3 110 |
| | b | 208 720 | 7 035 | 51 651 | 91 032 | 10 192 | 468 | 3 092 | 6 337 |
| Frankreich | a | 2 189 539 | 4 814 729 | 3 448 005 | 2 863 668 | 81 738 | 234 690 | 155 885 | 165 784 |
| | b | 226 563 | 265 050 | 324 021 | 284 956 | 4 405 | 7 469 | 8 336 | 9 126 |
| | c | 2 468 019 | 3 244 560 | 1 998 960 | 2 981 607 | 127 091 | 208 510 | 113 699 | 204 018 |
| Griechenland | a | 185 741 | 300 880 | 360 157 | 291 290 | 5 350 | 15 149 | 18 096 | 17 226 |
| | b | 9 354 | 13 585 | 14 623 | 9 595 | 389 | 894 | 843 | 659 |
| Großbritannien | a | — | — | — | 55 | — | — | — | 4 |
| Italien | a | 1 506 126 | 1 974 176 | 3 513 752 | 3 156 175 | 54 499 | 98 505 | 174 153 | 188 536 |
| | b | — | — | 655 | — | — | — | 21 | — |
| | c | 10 985 | — | 277 | 2 030 | 248 | — | 17 | 160 |
| Freistaat Triest ¹⁾ | a | — | — | 99 847 | 67 427 | — | — | 4 791 | 4 014 |
| Irland | a | — | — | 1 931 | 29 760 | — | — | 90 | 1 735 |
| | b | — | — | — | 894 | — | — | — | 69 |
| Island | a | — | — | — | 350 | — | — | — | 24 |
| | b | — | — | — | 352 | — | — | — | 27 |
| Jugoslawien | a | — | 200 | 24 043 | 18 106 | — | 10 | 1 344 | 1 313 |
| | b | — | 132 699 | 288 840 | 334 783 | — | 11 914 | 18 573 | 27 286 |
| Luxemburg | a | 54 153 | 79 930 | 146 140 | 166 268 | 1 778 | 4 332 | 8 706 | 12 185 |
| | b | 118 060 | 141 617 | 123 750 | 143 739 | 2 358 | 4 105 | 8 819 | 5 331 |
| | c | 2 261 121 | 2 131 300 | 2 213 622 | 2 867 405 | 110 999 | 137 181 | 128 904 | 208 862 |
| Niederlande | a | 1 743 074 | 1 829 982 | 3 279 889 | 2 515 119 | 61 885 | 91 997 | 163 414 | 151 028 |
| | b | 229 408 | 196 926 | 218 273 | 232 868 | 4 385 | 5 608 | 5 733 | 7 547 |
| | c | 3 034 | — | 156 992 | 153 767 | 196 | — | 8 739 | 10 626 |
| Norwegen | a | 44 714 | 25 341 | 19 434 | 22 566 | 1 049 | 1 269 | 948 | 1 624 |
| | b | 202 149 | 94 211 | 79 621 | 94 561 | 7 147 | 6 143 | 4 753 | 6 507 |
| Österreich | a | 2 212 765 | 2 456 874 | 2 397 433 | 2 098 091 | 79 721 | 127 592 | 136 515 | 147 459 |
| | b | 807 402 | 698 058 | 578 288 | 487 625 | 16 848 | 21 900 | 22 401 | 23 396 |
| | c | 203 066 | 306 974 | 192 911 | 177 031 | 9 693 | 20 761 | 18 276 | 14 778 |
| Portugal | a | 33 512 | 327 | 57 057 | 49 172 | 575 | 16 | 2 703 | 2 726 |
| | b | 29 576 | 9 831 | 10 044 | 32 787 | 1 254 | 655 | 569 | 2 815 |
| Schweden | a | 11 458 | 52 700 | 472 877 | 266 822 | 552 | 2 790 | 23 219 | 15 790 |
| | b | — | — | 1 995 | 18 630 | — | — | 67 | 870 |
| | c | 708 193 | 1 345 805 | 1 710 946 | 1 901 706 | 33 951 | 88 385 | 98 971 | 130 987 |
| Schweiz | a | 186 974 | 209 677 | 364 738 | 481 044 | 4 882 | 11 667 | 21 704 | 36 148 |
| | b | 92 129 | 135 948 | 232 836 | 295 643 | 2 012 | 6 147 | 7 594 | 11 868 |
| | c | 159 696 | 199 682 | 328 658 | 327 865 | 7 256 | 13 010 | 18 134 | 24 425 |
| Spanien | a | — | — | 71 097 | — | — | — | 3 395 | — |
| Tschechoslowakei | c | — | — | 57 | — | — | — | 8 | — |
| Ungarn | c | 72 987 | 16 367 | — | — | 4 407 | 1 091 | — | — |
| Ägypten | a | — | — | 7 308 | — | — | — | 325 | — |
| Belgisch-Kongo | a | — | — | 117 | — | — | — | 6 | — |
| | b | — | — | 249 | — | — | — | 15 | — |
| Philippinen | c | — | — | 252 | — | — | — | 25 | — |
| Syrien, Libanon | a | — | — | 3 107 | — | — | — | 159 | — |
| | b | — | — | 629 | — | — | — | 39 | — |
| Britisch-Malaya | c | — | — | 252 | — | — | — | 17 | — |
| Guatemala | c | — | — | 40 | — | — | — | 5 | — |
| Argentinien | c | — | — | 5 994 | — | — | — | 378 | — |
| Brasilien | c | — | — | 502 | — | — | — | 35 | — |
| Uruguay | c | — | — | 1 002 | — | — | — | 57 | — |
| Nicht ermittelte Länder | a | 24 352 | 142 242 | 351 737 | 357 964 | 1 330 | 7 877 | 19 390 | 22 722 |
| Insgesamt | a | 9 482 134 | 13 100 185 | 15 988 383 | 13 665 094 | 337 280 | 653 638 | 799 154 | 842 485 |
| | b | 1 558 228 | 1 600 476 | 1 590 806 | 1 598 974 | 31 691 | 48 197 | 51 479 | 62 258 |
| | c | 6 845 090 | 7 786 147 | 8 147 163 | 9 890 756 | 333 937 | 504 752 | 474 061 | 702 342 |

1) 1948 und 1949 unter Italien.

4. Die Ausfuhr nach Erdteilen und Ländern 1951

| Verbrauchsland | Ernährungs- wirtschaft | Gewerbliche Wirtschaft | | | | Ausfuhr insgesamt | |
|------------------------------|---------------------------|------------------------|-----------|-------------|-----------|----------------------|---------------------|
| | | Rohstoffe | Halbwaren | Vor-End- | | 1951 | dagegen 1950 |
| | | | | erzeugnisse | | | |
| | | | | 1000 DM | | | |
| Europa | 62 674 | 948 682 | 1 091 820 | 1 234 450 | 1 439 674 | 4 777 300 | 3 352 966 |
| Bad. Zollausschlüsse | — | — | — | — | — | — | — |
| Saargebiet | 974 | 45 235 | 4 887 | 8 651 | 41 861 | 100 808 | 73 870 |
| Albanien | — | — | — | — | 8 | 2 | — |
| Belgien | 6 743 | 41 618 | 36 116 | 78 590 | 144 834 | 307 901 | 227 769 |
| Luxemburg | 345 | 18 055 | 210 090 | 8 166 | 19 411 | 251 067 | 159 283 |
| Bulgarien | — | 163 | — | 63 | 212 | 438 | 5 624 |
| Dänemark | 1 334 | 11 759 | 86 458 | 98 668 | 74 026 | 272 245 | 179 326 |
| Finnland | 989 | 3 355 | 21 770 | 59 933 | 42 379 | 128 426 | 39 641 |
| Frankreich | 2 825 | 176 245 | 229 479 | 55 295 | 92 832 | 556 676 | 369 876 |
| Griechenland | — | 17 404 | 2 818 | 15 073 | 26 018 | 61 313 | 70 606 |
| Großbritannien | 15 443 | 836 | 76 972 | 150 788 | 90 834 | 334 873 | 205 930 |
| Malta; Gibraltar | — | — | 3 | 63 | 1 103 | 1 169 | 712 |
| Irland (Republik) | 205 | 1 750 | 254 | 7 186 | 10 224 | 19 619 | 10 589 |
| Island | — | 28 | 1 749 | 1 008 | 2 067 | 4 872 | 1 212 |
| Italien | 90 | 189 303 | 33 569 | 52 149 | 85 545 | 360 656 | 299 897 |
| Freistaat Triest | — | 4 014 | 24 | 140 | 593 | 4 771 | 5 169 |
| Jugoslawien | 11 | 1 748 | 31 191 | 9 744 | 29 265 | 71 959 | 71 157 |
| Niederlande | 23 615 | 177 674 | 95 873 | 227 185 | 260 086 | 784 433 | 645 989 |
| Norwegen | — | 2 563 | 9 905 | 43 058 | 45 457 | 100 983 | 52 796 |
| Österreich | 1 041 | 171 210 | 27 025 | 30 543 | 51 138 | 280 957 | 206 097 |
| Polen | 1 317 | 5 032 | 570 | 6 595 | 12 681 | 26 195 | 15 954 |
| Dt. Geb. unt. Verw. Polens | — | — | — | — | 4 | 4 | — |
| Portugal | 4 | 3 085 | 3 322 | 7 943 | 13 731 | 28 035 | 17 851 |
| Rumänien | — | 552 | 2 455 | 1 663 | 4 939 | 9 609 | 9 818 |
| Schweden | 5 269 | 21 762 | 151 237 | 133 760 | 140 944 | 452 972 | 267 801 |
| Schweiz | 2 298 | 51 364 | 40 654 | 146 932 | 102 110 | 343 358 | 180 445 |
| Spanien | — | 144 | 13 292 | 9 141 | 12 827 | 35 404 | 31 758 |
| Tschechoslowakei | 70 | 876 | 2 614 | 14 628 | 13 532 | 31 720 | 41 738 |
| Türkei | 1 | 323 | 6 932 | 56 053 | 108 142 | 171 451 | 112 310 |
| Ungarn | 100 | 2 634 | 3 061 | 16 432 | 13 357 | 35 584 | 49 748 |
| UdSSR | — | — | — | — | — | — | — |
| Litauen, Lettland, Estland | — | — | — | — | — | — | — |
| Dt. Geb. unt. Verw. d. UdSSR | — | — | — | — | — | — | — |
| Afrika | 372 | 2 135 | 14 757 | 100 691 | 148 163 | 266 118 | 145 598 |
| Ägypten | 40 | 13 | 4 550 | 13 634 | 20 504 | 38 741 | 32 420 |
| Äthiopien | 4 | 1 | 9 | 277 | 870 | 1 161 | 791 |
| Liberia | 4 | — | 7 | 273 | 677 | 961 | 476 |
| Belgisch-Kongo | 53 | 3 | 38 | 2 753 | 13 254 | 16 101 | 8 433 |
| Trg. Ruanda-Urundi | — | — | — | 15 | 1 140 | 1 155 | — |
| Brit.-Somaliland | — | — | — | — | 1 | 1 | 972 |
| Kenya und Uganda | 2 | — | 106 | 3 837 | 16 992 | 20 939 | 7 177 |
| Trg. Tanganyika | 1 | — | 25 | 288 | 3 507 | 3 816 | 2 191 |
| Zanzibar und Pemba | 12 | — | — | 57 | 1 021 | 1 090 | — |
| Gambia | — | — | — | 207 | 55 | 262 | 30 |
| Goldküste | 4 | — | 4 | 5 600 | 7 619 | 13 227 | 8 078 |
| Trg. Brit.-Togo | — | — | — | — | 14 | 14 | 136 ¹⁾ |
| Nigeria | 15 | 3 | 124 | 19 196 | 9 371 | 28 709 | 10 199 |
| Trg. Brit.-Kamerun | — | — | — | 52 | 18 | 70 | — |
| Sierra Leone | — | — | — | 391 | 258 | 649 | 462 |
| St. Helena | — | — | — | — | 1 | 1 | — |
| Nyassaland | — | — | — | 708 | 950 | 1 658 | 538 |
| Nord-Rhodesien | — | — | 1 277 | 417 | 679 | 2 373 | 1 004 |
| Süd-Rhodesien | 6 | 4 | 5 | 1 064 | 3 087 | 4 166 | 2 263 |
| Union v. Südafrika | 2 | 2 068 | 2 244 | 33 334 | 38 708 | 76 356 | 47 764 |
| Betschuanaland | — | — | — | — | — | — | — |
| Südwestafrika | 7 | 2 | 13 | 2 061 | 2 719 | 4 802 | 2 779 |
| Brit.-Ägypt. Sudan | 104 | — | 6 | 2 096 | 1 687 | 3 893 | 1 037 |
| Algerien | — | — | 1 512 | 906 | 2 031 | 4 449 | 750 |
| Tunesien | — | 1 | 16 | 794 | 7 | 818 | 791 |
| Franz.-Marokko | — | 6 | 299 | 3 980 | 7 569 | 11 854 | 4 713 |
| Franz.-Westafrika | — | — | — | 2 827 | 1 510 | 4 337 | 2 916 |
| Trg. Franz.-Kamerun | 4 | 6 | 172 | 2 080 | 1 277 | 3 539 | 1 746 ¹⁾ |
| Trg. Franz.-Togo | — | — | — | 120 | 204 | 324 | — |
| Franz.-Äquatorialafrika | — | — | 38 | 1 353 | 792 | 2 183 | — |
| Franz.-Somaliland | 15 | — | — | 8 | 72 | 95 | 125 |
| Madagaskar | 3 | — | 31 | 1 197 | 839 | 2 070 | 1 338 |
| Moçambique | 6 | — | 7 | 1 103 | 3 259 | 4 375 | 2 169 |
| Port.-Westafrika | 90 | — | 4 | 594 | 5 474 | 6 162 | 2 357 |
| Kanarische Inseln | — | 28 | 4 249 | 41 | 134 | 4 452 | 954 |
| Übr. Span.-Afrika | — | — | 4 | 17 | 266 | 287 | 976 |
| Trg. Ital.-Somaliland | — | — | — | — | 20 | 20 | 4 |
| Eritrea | — | — | — | — | 18 | 18 | 1 |
| Libyen | — | — | — | 10 | 118 | 128 | 9 |
| Tanger | — | — | 15 | 193 | 654 | 862 | — |

1) Nicht mit Vorjahr vergleichbar.

4. Die Ausfuhr nach Erdteilen und Ländern 1951

| Verbrauchsland | Ernährungs- wirtschaft | Gewerbliche Wirtschaft | | | | Ausfuhr insgesamt | |
|--|---------------------------|------------------------|-----------|----------------|---------|----------------------|----------------------|
| | | Rohstoffe | Halbwaren | Vor- End- | | 1951 | dagegen 1950 |
| | | | | erzeugnisse | | | |
| | | | | 1000 DM | | | |
| Asien | 418 | 612 | 19 988 | 174 196 | 297 199 | 492 413 | 207 176 |
| Afghanistan | 2 | — | 4 | 309 | 1 356 | 1 671 | 103 |
| Arabien | 3 | — | 720 | 7 943 | 1 135 | 9 801 | 6 001 |
| Bhutan | — | — | — | — | — | — | — |
| Burma | — | — | 36 | 398 | 1 794 | 2 228 | 13 |
| China | — | — | — | 8 471 | 4 002 | 7 473 | 20 720 ¹⁾ |
| Mongol. Volksrepublik | — | — | — | — | — | — | — |
| Formosa | — | — | — | 3 | 56 | 59 | — |
| V. St. v. Indonesien | — | 12 | 1 276 | 40 160 | 62 661 | 104 109 | 24 880 ¹⁾ |
| Irak | — | 10 | 69 | 2 430 | 2 688 | 5 197 | 657 |
| Iran | — | 19 | 758 | 12 571 | 19 017 | 32 365 | 14 275 |
| Israel | 40 | 24 | 557 | 11 290 | 1 016 | 12 927 | 183 |
| Japan | 16 | — | 649 | 9 370 | 7 374 | 17 409 | 2 026 |
| Jordanien | — | — | 3 | 314 | 780 | 1 097 | 101 |
| Korea | — | — | 4 862 | — | — | 4 862 | — |
| Libanon | 15 | 3 | 348 | 8 277 | 3 499 | 7 142 | — |
| Nepal | — | — | — | — | 2 | 2 | — |
| Philippinen | — | 7 | 39 | 2 389 | 5 529 | 7 964 | 7 097 |
| Syrien | 35 | 1 | 1 316 | 6 916 | 8 343 | 16 611 | 13 584 |
| Thailand (Siam) | 36 | — | 111 | 1 893 | 12 694 | 14 734 | 6 237 |
| Aden | — | — | 2 | 223 | 1 425 | 1 650 | — |
| Bahrain; Kowelt | 9 | — | — | 93 | 542 | 644 | 1 035 ¹⁾ |
| Brit.-Borneo | — | — | — | 23 | 510 | 533 | — |
| Ceylon | 103 | — | 713 | 2 293 | 4 643 | 7 752 | 4 373 ¹⁾ |
| Malediven | — | — | — | — | — | — | — |
| Cypern | — | 1 | 240 | 686 | 2 428 | 3 355 | 2 262 |
| Hongkong | 48 | 2 | 916 | 19 407 | 22 797 | 43 170 | 25 086 |
| Indien | 40 | 514 | 6 513 | 27 307 | 66 516 | 100 890 | 37 482 |
| Pakistan | 49 | 6 | 296 | 12 966 | 19 727 | 33 044 | 21 513 |
| Singapore | 22 | 13 | 446 | 8 004 | 45 524 | 54 009 | 18 890 ¹⁾ |
| Föderation v. Malaya | — | — | — | 433 | 505 | 938 | 588 ¹⁾ |
| Indochina | — | — | — | 15 | 107 | 122 | — |
| Franz.-Indien | — | — | — | 12 | 529 | 655 | 70 |
| Port.-Indien | — | — | 114 | — | — | — | — |
| Ryukyu-Inseln | — | — | — | — | — | — | — |
| Amerika | 4 743 | 30 394 | 150 730 | 569 715 | 485 746 | 1 241 328 | 504 621 |
| Vereinigte Staaten von Amerika | 4 187 | 19 870 | 113 722 | 289 900 | 83 747 | 511 426 | 192 432 |
| Kanada | 327 | 6 235 | 3 299 | 24 880 | 13 557 | 48 298 | 13 157 |
| St. Pierre u. Miquelon | — | — | — | 1 | 3 | 4 | — |
| Costa Rica | 1 | 2 | 164 | 1 272 | 4 976 | 6 415 | 3 294 |
| Cuba | 3 | 6 | 1 860 | 7 023 | 14 087 | 22 979 | 16 560 |
| Dominikanische Republik | — | — | 9 | 484 | 5 085 | 5 578 | 3 950 |
| Guatemala | 12 | — | 155 | 1 866 | 5 343 | 7 378 | 4 947 |
| Haiti (Republik) | 28 | — | 17 | 379 | 1 651 | 2 075 | 1 570 |
| Honduras (Republik) | 3 | — | 75 | 319 | 1 912 | 2 309 | 961 |
| Mexiko | 3 | 552 | 462 | 19 474 | 25 044 | 45 535 | 19 065 |
| Nicaragua | 2 | 8 | 7 | 1 141 | 4 225 | 5 378 | 1 995 |
| Panama | — | 1 | — | 932 | 966 | 1 899 | 1 631 |
| El Salvador | 2 | — | 110 | 1 209 | 3 907 | 5 228 | 4 021 |
| Brit.-Honduras | 14 | — | 11 | 30 | 190 | 245 | — |
| Brit.-Westindien | 8 | — | 7 | 1 404 | 8 712 | 5 131 | 4 355 ¹⁾ |
| Franz.-Westindien | — | — | — | 9 | 50 | 59 | 28 ¹⁾ |
| Niederl.-Westindien | 2 | — | 91 | 128 | 745 | 966 | 1 827 ¹⁾ |
| Puerto Rico | — | — | 1 640 | 134 | 376 | 2 150 | 2 171 |
| Argentinien | 65 | 51 | 13 241 | 92 636 | 50 845 | 156 838 | 46 773 |
| Bolivien | — | 857 | 116 | 1 530 | 5 446 | 7 949 | 2 114 |
| Brasilien | 34 | 43 | 6 449 | 58 116 | 113 117 | 177 759 | 49 788 |
| Chile | 1 | 8 | 295 | 10 295 | 21 943 | 32 542 | 9 650 |
| Kolumbien | 34 | 954 | 1 561 | 16 139 | 41 009 | 59 697 | 39 876 |
| Ecuador | 1 | 4 | 123 | 2 355 | 7 006 | 9 489 | 6 511 |
| Paraguay | — | — | 129 | 948 | 1 901 | 2 978 | 2 519 |
| Peru | 4 | 381 | 259 | 6 523 | 15 349 | 22 516 | 14 399 |
| Uruguay | 2 | 966 | 4 215 | 11 168 | 24 650 | 41 001 | 23 889 |
| Venezuela | 10 | 461 | 2 673 | 19 276 | 33 104 | 55 524 | 37 138 |
| Brit.-Guayana | — | — | — | 100 | 936 | 1 036 | — |
| Franz.-Guayana | — | — | — | — | 37 | 37 | — |
| Surinam | — | — | 40 | 44 | 827 | 911 | — |

¹⁾ Nicht mit Vorjahr vergleichbar.

4. Die Ausfuhr nach Erdteilen und Ländern 1951

| Verbrauchsland | Ernährungs- wirtschaft | Gewerbliche Wirtschaft | | | | Ausfuhr insgesamt | |
|---|---------------------------|------------------------|-----------|-------------|-----------|----------------------|-------------------|
| | | Rohstoffe | Halbwaren | Vor- | End- | 1951 | dagegen 1950 |
| | | | | erzeugnisse | | | |
| | | | | 1000 DM | | | |
| Australien-Ozeanien | 28 | 829 | 2 134 | 41 061 | 61 077 | 105 129 | 62 037 |
| Australischer Bund | 28 | 829 | 1 404 | 38 670 | 57 079 | 98 010 | 61 064 |
| Trg. Neu-Guinea | — | — | 2 | 6 | 519 | 527 | 128 ¹⁾ |
| Trg. Nauru | — | — | — | — | — | — | — |
| Neuseeland | — | — | 684 | 2 094 | 3 154 | 5 932 | 707 |
| Trg. West-Samoa | — | — | — | — | 27 | 27 | — |
| Brit.-Ozeanien | — | — | — | 12 | 70 | 82 | — |
| Franz.-Ozeanien | — | — | — | — | 14 | 14 | — |
| Neue Hebriden | — | — | — | — | — | — | 125 ¹⁾ |
| Niederl. -Neu-Guinea | — | — | 44 | 279 | 185 | 508 | — |
| Hawaii | — | — | — | — | 29 | 29 | 13 |
| Trg. Karolinen, Marianen, Marshall-Inseln | — | — | — | — | — | — | — |
| Eismeergebiete und Nicht ermittelte Länder . . . | 9 | 22 722 | — | 5 | 144 | 22 880 | 19 394 |
| Nördliches Eismeer | — | — | — | — | — | — | — |
| Südliches Eismeer (o. brit.) . . . | — | — | — | — | — | — | — |
| Nicht ermittelte Länder | 9 | 22 722 | — | 5 | 144 | 22 880 | 19 394 |
| Insgesamt | 68 244 | 1 005 374 | 1 279 429 | 2 120 118 | 2 432 003 | 6 905 168 | 4 291 792 |

¹⁾ Nicht mit Vorjahr vergleichbar.

5. Die Ausfuhr nach Zahlungsräumen

| Zahlungsraum | 1950 | 1951 | 1950 | 1951 |
|--|-----------|-----------|-----------|-----------|
| | 1000 DM | | 1000 \$ | |
| EZU-Raum | 3 402 440 | 5 130 400 | 809 748 | 1 221 524 |
| Sonstige Verrechnungsländer | 504 842 | 948 823 | 120 118 | 225 910 |
| Freie Dollarländer | 365 616 | 803 065 | 86 615 | 191 206 |
| Nicht ermittelte Länder und Eismeergebiete | 19 394 | 22 880 | 4 622 | 5 448 |
| Insgesamt | 4 291 792 | 6 905 168 | 1 021 103 | 1 644 088 |

6. Die Ausfuhr nach Nichtteilnehmer- und Teilnehmerländern an der OEEC
(Wirtschaftsräume)

| Wirtschaftsraum | 1950 | 1951 | 1950 | 1951 |
|---|-----------|-----------|-----------|-----------|
| | 1000 DM | | 1000 \$ | |
| Nichtteilnehmerländer | 1 074 605 | 2 199 989 | 255 319 | 528 807 |
| Westliche Hemisphäre | 488 552 | 1 232 968 | 118 292 | 293 564 |
| Vereinigte Staaten von Amerika | 194 744 | 513 605 | 46 380 | 122 287 |
| Kanada | 13 157 | 48 298 | 3 118 | 11 499 |
| Mittelamerika | 57 994 | 104 772 | 13 534 | 24 946 |
| Südamerika | 232 657 | 566 293 | 55 263 | 134 832 |
| Nichtteilnehmer-„Sterling“-Länder | 178 841 | 340 028 | 42 485 | 80 959 |
| Osteuropa | 233 680 | 303 937 | 55 770 | 72 366 |
| Andere Nichtteilnehmerländer | 163 532 | 323 056 | 38 772 | 76 918 |
| Teilnehmerländer | 3 197 793 | 4 682 399 | 761 162 | 1 114 833 |
| „Sterling“-Teilnehmerländer | 800 724 | 543 197 | 71 609 | 129 333 |
| Nicht-„Sterling“-Teilnehmerländer | 2 897 069 | 4 139 102 | 689 553 | 985 500 |
| Nicht ermittelte Länder und Eismeergebiete | 19 394 | 22 880 | 4 622 | 5 448 |
| Insgesamt | 4 291 792 | 6 905 168 | 1 021 103 | 1 644 088 |

XIV. Preise und Lebenshaltung

1. Preisindexzahlen für die Lebenshaltung von Arbeitnehmerfamilien 1949—1952

Vorbemerkung: Die Preisindexzahlen für die Lebenshaltung von Arbeitnehmerfamilien geben an, um wieviel sich die Preise der Güter des wichtigsten Lebensbedarfs der Arbeitnehmerhaushaltungen verändert haben. Das den Berechnungen zugrunde gelegte Mengenschema beruht auf den Einkommens- und Verbrauchsverhältnissen einer Familie durchschnittlicher Größe und den Preisen, wie sie für das I. Vierteljahr 1949 gültig waren.

Als Durchschnittsfamilie ergab sich ein Familientyp von 4 Personen (3 Erwachsene, darunter ein Haupt- und ein Nebenverdiener, und ein Kind unter 14 Jahren). Berechnungsbasis ist das I. Vierteljahr 1949; um einen Vergleich mit der Vorkriegszeit zu ermöglichen, wurde unter Verwendung der Preise 1938, jedoch bei Beibehaltung des gleichen Mengenschemas eine Umbasierung auf 1938 vorgenommen.

| Jahr Monat | Gesamt- lebens- haltung ¹⁾ | Er- nährung | Genuß- mittel | Woh- nung ²⁾ | Heizung und Be- leuchtung | Be- kleidung | Reini- gung und Körper- pflege | Bildung und Unter- haltung | Hausrat | Verkehr |
|----------------------------------|---|----------------|------------------|----------------------------|---------------------------------|-----------------|---|----------------------------------|---------|---------|
| I. Vierteljahr 1949 = 100 | | | | | | | | | | |
| 1949 Jahresdurchschnitt . . . | 94,5 | 95,0 | 97,6 | 100,0 | 99,6 | 85,0 | 99,5 | 99,5 | 89,2 | 97,6 |
| 1950 " . . . | 88,4 | 89,9 | 89,6 | 101,2 | 97,9 | 71,0 | 93,9 | 96,9 | 78,3 | 95,8 |
| 1951 " . . . | 98,7 | 101,9 | 88,4 | 101,6 | 105,0 | 77,0 | 101,8 | 103,4 | 90,0 | 112,4 |
| 1951 Januar | 90,6 | 91,7 | 87,6 | 101,6 | 100,2 | 74,6 | 97,7 | 98,4 | 81,6 | 106,8 |
| Februar | 91,5 | 92,3 | 87,5 | 101,6 | 100,4 | 76,6 | 98,6 | 99,6 | 84,1 | 108,4 |
| März | 94,6 | 97,7 | 87,6 | 101,6 | 101,6 | 78,2 | 102,1 | 102,4 | 86,7 | 109,1 |
| April | 95,6 | 98,8 | 88,7 | 101,6 | 104,0 | 78,7 | 102,5 | 104,0 | 88,3 | 109,5 |
| Mai | 99,8 | 108,6 | 88,9 | 101,6 | 105,0 | 78,7 | 101,6 | 104,1 | 89,2 | 111,9 |
| Juni | 98,0 | 104,2 | 88,9 | 101,6 | 105,4 | 78,1 | 102,3 | 104,2 | 90,8 | 112,0 |
| Juli | 98,0 | 104,0 | 89,1 | 101,6 | 106,4 | 77,5 | 103,2 | 104,5 | 91,5 | 113,8 |
| August | 97,5 | 102,9 | 89,0 | 101,6 | 106,7 | 76,6 | 102,8 | 104,6 | 91,7 | 113,8 |
| September | 97,4 | 103,0 | 88,4 | 101,6 | 106,7 | 76,1 | 102,7 | 104,7 | 92,4 | 113,8 |
| Oktober | 98,4 | 105,1 | 88,6 | 101,6 | 106,7 | 76,2 | 102,7 | 104,9 | 93,5 | 116,5 |
| November | 99,2 | 106,6 | 88,5 | 101,6 | 108,1 | 76,5 | 102,7 | 104,6 | 94,8 | 116,5 |
| Dezember | 99,6 | 107,4 | 88,4 | 101,6 | 108,7 | 76,6 | 102,8 | 104,7 | 95,3 | 116,4 |
| 1952 Januar | 100,3 | 109,4 | 88,4 | 101,6 | 109,0 | 75,5 | 103,2 | 104,6 | 95,4 | 116,3 |
| Februar | 100,3 | 109,8 | 88,7 | 101,6 | 109,3 | 74,3 | 103,0 | 104,6 | 95,4 | 116,3 |
| März | 101,0 | 111,7 | 88,6 | 101,6 | 109,3 | 73,9 | 102,7 | 105,2 | 95,3 | 116,2 |
| April | 100,3 | 110,0 | 88,6 | 102,2 | 109,6 | 73,0 | 102,7 | 105,3 | 95,3 | 116,2 |
| Mai | 102,4 | 115,8 | 88,4 | 102,2 | 109,9 | 71,8 | 102,8 | 105,5 | 94,6 | 116,1 |
| Juni | 99,6 | 109,3 | 88,4 | 102,2 | 110,0 | 70,6 | 103,1 | 106,7 | 93,9 | 116,0 |
| Juli | 98,5 | 107,3 | 88,2 | 102,2 | 110,5 | 69,6 | 102,3 | 106,9 | 93,0 | 115,8 |
| August | 98,5 | 107,0 | 89,8 | 102,2 | 114,6 | 68,2 | 102,6 | 106,5 | 92,0 | 115,8 |
| 1938 = 100 (umbasiert) | | | | | | | | | | |
| 1949 Jahresdurchschnitt . . . | 159,2 | 167,8 | 286,2 | 100,3 | 108,0 | 223,1 | 163,7 | 141,6 | 158,3 | 147,4 |
| 1950 " . . . | 149,1 | 158,5 | 262,7 | 101,6 | 106,1 | 186,3 | 153,6 | 137,4 | 138,9 | 143,9 |
| 1951 " . . . | 163,2 | 179,1 | 259,3 | 101,9 | 113,8 | 202,3 | 166,5 | 146,3 | 159,8 | 169,6 |
| 1951 Januar | 152,9 | 161,2 | 256,8 | 101,9 | 108,7 | 196,0 | 159,7 | 139,2 | 144,9 | 161,1 |
| Februar | 154,5 | 162,3 | 256,6 | 101,9 | 108,9 | 201,3 | 161,2 | 140,9 | 143,3 | 163,6 |
| März | 159,6 | 171,8 | 256,9 | 101,9 | 110,1 | 205,3 | 166,9 | 144,8 | 154,0 | 164,6 |
| April | 161,3 | 173,7 | 260,1 | 101,9 | 112,7 | 206,8 | 167,6 | 147,1 | 156,7 | 165,3 |
| Mai | 168,4 | 191,0 | 260,7 | 101,9 | 113,9 | 206,6 | 166,5 | 147,3 | 158,4 | 168,9 |
| Juni | 165,4 | 183,3 | 260,7 | 101,9 | 114,3 | 205,1 | 167,3 | 147,5 | 151,2 | 169,1 |
| Juli | 165,4 | 182,8 | 261,3 | 101,9 | 115,3 | 203,5 | 168,6 | 147,9 | 152,4 | 171,7 |
| August | 164,5 | 180,9 | 260,9 | 101,9 | 115,6 | 201,3 | 168,1 | 148,0 | 152,8 | 171,8 |
| September | 164,3 | 181,1 | 259,1 | 101,9 | 115,6 | 199,8 | 167,8 | 148,1 | 154,0 | 171,7 |
| Oktober | 166,1 | 184,8 | 259,7 | 101,9 | 115,6 | 200,2 | 167,9 | 148,5 | 155,9 | 175,8 |
| November | 167,4 | 187,4 | 259,5 | 101,9 | 117,3 | 200,8 | 167,8 | 148,0 | 158,3 | 175,9 |
| Dezember | 168,1 | 188,9 | 259,2 | 101,9 | 117,8 | 201,1 | 168,0 | 148,1 | 159,2 | 176,7 |
| 1952 Januar | 169,3 | 192,4 | 259,2 | 101,9 | 118,2 | 198,3 | 168,6 | 148,0 | 159,3 | 175,6 |
| Februar | 169,2 | 193,0 | 260,0 | 101,9 | 118,6 | 195,1 | 168,3 | 149,0 | 159,3 | 175,5 |
| März | 170,5 | 196,4 | 259,8 | 101,9 | 118,6 | 194,0 | 167,9 | 148,9 | 159,2 | 175,4 |
| April | 169,2 | 193,4 | 259,7 | 102,5 | 118,9 | 191,9 | 167,9 | 149,1 | 159,2 | 175,4 |
| Mai | 172,8 | 203,7 | 259,1 | 102,5 | 119,1 | 188,6 | 168,0 | 149,3 | 157,9 | 175,2 |
| Juni | 168,1 | 192,2 | 259,1 | 102,5 | 119,3 | 185,3 | 168,6 | 150,9 | 156,7 | 175,0 |
| Juli | 166,3 | 188,6 | 258,4 | 102,5 | 119,8 | 182,7 | 167,2 | 151,2 | 155,1 | 174,8 |
| August | 166,2 | 188,1 | 263,3 | 102,5 | 124,2 | 179,2 | 167,7 | 150,7 | 153,3 | 174,8 |

¹⁾ Ohne direkte Steuern und soziale Abgaben. — ²⁾ Der Index berücksichtigt gesetzlich geregelte Mieten in Altbauwohnungen, die vor dem 1. Juli 1918 erstellt wurden.

Vorbemerkung zu den Tabellen 2—7: Nach den Aufzeichnungen in monatlich geführten Haushaltsbüchern wurden für den Zeitraum vom 1. Juli 1950 bis 30. Juni 1951 die durchschnittlichen **jährlichen** Einnahmen und Ausgaben und der mengenmäßige Verbrauch je Haushaltung von 125 Arbeitnehmerfamilien mit drei und vier Personen, gegliedert nach vier Aufwandsgruppen, berechnet (siehe Tabellen 2, 3, 4).

Für die Zeit vom 1. Juli 1951 bis 30. Juni 1952 sind die Einnahmen und Ausgaben sowie die verbrauchten Mengen nach den Haushaltsbüchern von 75 aus vier Personen (Elternpaar sowie 1 Kind unter und 1 Kind über 14 Jahre) bestehenden Arbeitnehmerhaushaltungen im **Monatsdurchschnitt** ermittelt worden (siehe Tabellen 5, 6, 7).

2. Der Jahresverbrauch 1950/51¹⁾ an Nahrungsmitteln je Haushaltung

| Nahrungsmittel | Mengen- einheit | Jahresaufwand je Haushaltung | | | | Haushaltungen insgesamt |
|---|--------------------|---------------------------------|---------------------------------|---------------------------------|---------------------|----------------------------|
| | | 3000 DM bis unter 3600 DM | 3600 DM bis unter 4300 DM | 4300 DM bis unter 5100 DM | 5100 DM und mehr | |
| Vollmilch | l | 333,440 | 347,382 | 323,943 | 377,153 | 346,590 |
| Enthrahnte Frischmilch | l | 8,899 | 5,841 | 4,865 | 5,497 | 6,227 |
| Kondensmilch und Sahne | kg | 3,279 | 6,288 | 10,833 | 7,545 | 6,839 |
| Butter | kg | 16,679 | 16,512 | 17,802 | 16,054 | 16,700 |
| Margarine | kg | 30,155 | 38,607 | 33,635 | 39,458 | 35,985 |
| Käse | kg | 15,624 | 16,222 | 21,368 | 18,127 | 17,564 |
| Eier | Stück | 386 | 525 | 554 | 657 | 532 |
| Tierische Fette (ohne Butter und Margarine) | kg | 9,317 | 7,327 | 8,572 | 9,238 | 8,449 |
| Fleisch und Fleischwaren | kg | 96,076 | 88,426 | 104,278 | 118,955 | 100,332 |
| Fische | kg | 21,750 | 20,554 | 23,488 | 24,715 | 22,364 |
| Brot und Backwaren | kg | 297,775 | 332,495 | 320,590 | 355,303 | 327,906 |
| Nährmittel | kg | 59,680 | 76,948 | 82,698 | 80,986 | 75,304 |
| Öle und pflanzliche Fette | kg | 9,913 | 10,522 | 12,695 | 12,663 | 11,322 |
| Kartoffeln | kg | 505,129 | 539,865 | 564,389 | 584,371 | 545,515 |
| Gemüse (frisches und Konserven) | kg | 125,922 | 138,706 | 141,876 | 157,707 | 140,887 |
| Obst, Samenfrüchte und Konserven | kg | 90,101 | 143,326 | 142,899 | 160,405 | 135,706 |
| Zucker | kg | 42,590 | 54,405 | 56,017 | 53,822 | 52,040 |
| Schokolade, Süßigkeiten u. a. ²⁾ | kg | 5,605 | 7,583 | 10,406 | 11,479 | 8,624 |
| Zahl der Haushaltungen | | 27 | 44 | 25 | 29 | 125 |

¹⁾ Juli 1950 bis Juni 1951. — ²⁾ Einschließlich Sirup, Kunst- und Bienenhonig, Malzextrakt, Kakao.

3. Die Jahreseinnahmen 1950/51¹⁾ je Haushaltung nach Aufwandsgruppen

| Art der Einnahmen | Jahresaufwand je Haushaltung | | | | | | | | Haushaltungen insgesamt | |
|---|------------------------------|------------------|------------------------------|------------------|------------------------------|------------------|---------------------|------------------|----------------------------|------------------|
| | 3000 DM bis unter 3600 DM | | 3600 DM bis unter 4300 DM | | 4300 DM bis unter 5100 DM | | 5100 DM und mehr | | | |
| | DM | vH ²⁾ | DM | vH ²⁾ | DM | vH ²⁾ | DM | vH ²⁾ | DM | vH ²⁾ |
| Bruttoarbeitslohn | | | | | | | | | | |
| Haushaltungsvorstand | | | | | | | | | | |
| aus Hauptberuf | 3 619,54 | 91,5 | 4 083,02 | 87,9 | 4 476,20 | 83,1 | 4 676,58 | 70,8 | 4 199,25 | 82,3 |
| aus Nebenberuf | 28,79 | 0,6 | 38,03 | 0,8 | 27,92 | 0,5 | 75,79 | 1,2 | 41,69 | 0,8 |
| Ehefrau | 44,43 | 1,1 | 85,16 | 1,8 | 91,67 | 1,7 | 197,64 | 3,0 | 103,76 | 2,1 |
| Kinder | 27,44 | 0,7 | 80,11 | 1,7 | 185,39 | 3,4 | 548,81 | 8,3 | 198,53 | 3,9 |
| Sonstige Haushaltsmitglieder . . | — | — | — | — | — | — | — | — | — | — |
| Zusammen | 3 715,20 | 93,9 | 4 286,32 | 92,2 | 4 781,18 | 88,7 | 5 498,83 | 83,3 | 4 543,23 | 89,1 |
| Sonstige Einnahmen (Brutto) | | | | | | | | | | |
| aus Vermietung | 1,03 | 0,0 | 6,62 | 0,1 | 14,42 | 0,2 | 9,27 | 0,1 | 7,59 | 0,1 |
| aus Garten- und Kleinviehhaltung | 27,82 | 0,7 | 93,62 | 2,0 | 51,90 | 1,0 | 157,58 | 2,4 | 85,90 | 1,7 |
| aus öffentlichen Unterstützungen | 8,89 | 0,2 | 19,88 | 0,4 | 9,53 | 0,2 | 62,91 | 1,0 | 25,42 | 0,5 |
| aus privaten Unterstützungen | 27,09 | 0,7 | 62,70 | 1,4 | 105,84 | 2,0 | 167,17 | 2,5 | 87,87 | 1,7 |
| aus sonstigen Quellen ³⁾ | 176,44 | 4,5 | 178,23 | 3,9 | 426,46 | 7,9 | 707,53 | 10,7 | 350,64 | 6,9 |
| Zusammen | 241,27 | 6,1 | 362,05 | 7,8 | 608,15 | 11,3 | 1 104,46 | 16,7 | 557,42 | 10,9 |
| Bruttoeinnahmen insgesamt | 3 956,47 | 100,0 | 4 648,37 | 100,0 | 5 389,33 | 100,0 | 6 603,29 | 100,0 | 5 100,65 | 100,0 |
| Abzüge | | | | | | | | | | |
| Lohn- und Einkommensteuer ⁴⁾ | 87,88 | 2,2 | 118,86 | 2,6 | 172,62 | 3,2 | 180,70 | 2,7 | 137,27 | 2,7 |
| Sonstige Steuern ⁵⁾ | 19,37 | 0,5 | 21,00 | 0,4 | 25,71 | 0,5 | 27,64 | 0,4 | 23,13 | 0,4 |
| Beiträge zur Sozialversicherung | 364,29 | 9,2 | 380,82 | 8,2 | 430,62 | 8,0 | 420,67 | 6,4 | 396,45 | 7,8 |
| Zusammen | 471,54 | 11,9 | 520,68 | 11,2 | 628,95 | 11,7 | 629,01 | 9,5 | 556,85 | 10,9 |
| Nettoeinnahmen insgesamt | 3 484,93 | 88,1 | 4 127,69 | 88,8 | 4 760,38 | 88,3 | 5 974,28 | 90,5 | 4 543,80 | 89,1 |
| Zahl der Haushaltungen | 27 | | 44 | | 25 | | 29 | | 125 | |

¹⁾ Juli 1950 bis Juni 1951. — ²⁾ Anteile an den Bruttoeinnahmen insgesamt. — ³⁾ Kostabgabe, Versicherungen, Pensionen, Zinsen, Rückvergütung auf Warenkäufe u. a. — ⁴⁾ Einschließlich Kirchensteuer. — ⁵⁾ Notopfer Berlin, Soforthilfeabgabe u. a.

4. Die Jahresausgaben 1950/51¹⁾ je Haushaltung nach Aufwandsgruppen

| Art der Ausgaben | Jahresaufwand je Haushaltung | | | | | | | | Haushaltungen | |
|--|------------------------------|------------------|---------------------------|------------------|---------------------------|------------------|------------------|------------------|-----------------|------------------|
| | 3000 DM bis unter 3600 DM | | 3600 DM bis unter 4800 DM | | 4800 DM bis unter 5100 DM | | 5100 DM und mehr | | insgesamt | |
| | DM | vH ²⁾ | DM | vH ²⁾ | DM | vH ²⁾ | DM | vH ²⁾ | DM | vH ²⁾ |
| Nahrungsmittel | | | | | | | | | | |
| Tierische Nahrungsmittel | | | | | | | | | | |
| Milch | 127,33 | 4,0 | 143,77 | 3,7 | 142,28 | 3,2 | 158,05 | 2,8 | 143,24 | 3,4 |
| Butter | 94,97 | 2,9 | 91,83 | 2,4 | 100,55 | 2,2 | 90,69 | 1,6 | 93,99 | 2,2 |
| Margarine | 69,57 | 2,2 | 88,28 | 2,3 | 76,90 | 1,7 | 89,86 | 1,6 | 82,33 | 1,9 |
| Käse | 45,84 | 1,4 | 47,88 | 1,2 | 62,95 | 1,4 | 50,24 | 0,9 | 51,00 | 1,2 |
| Eier | 82,33 | 2,6 | 111,28 | 2,8 | 117,75 | 2,6 | 142,32 | 2,6 | 113,52 | 2,7 |
| Tierische Fette (ohne Butter und Margarine) | 30,33 | 0,9 | 23,06 | 0,6 | 27,88 | 0,6 | 28,47 | 0,6 | 26,85 | 0,6 |
| Fleisch und Fleischwaren | 391,86 | 12,1 | 361,81 | 9,3 | 443,67 | 9,8 | 490,05 | 8,8 | 414,14 | 9,7 |
| Fische | 31,64 | 1,0 | 26,74 | 0,7 | 34,37 | 0,8 | 35,31 | 0,7 | 31,31 | 0,7 |
| Zusammen | 873,37 | 27,1 | 894,15 | 23,0 | 1 006,35 | 22,3 | 1 084,99 | 19,5 | 956,38 | 22,4 |
| Pflanzliche Nahrungsmittel | | | | | | | | | | |
| Brot und Backwaren | 210,52 | 6,5 | 288,16 | 6,1 | 283,68 | 5,2 | 273,24 | 4,9 | 239,43 | 5,6 |
| Nährmittel | 65,40 | 2,0 | 82,44 | 2,1 | 89,18 | 2,0 | 89,69 | 1,6 | 81,79 | 1,9 |
| Öle und pflanzliche Fette | 30,29 | 0,9 | 32,98 | 0,9 | 40,05 | 0,9 | 38,94 | 0,7 | 35,20 | 0,8 |
| Kartoffeln | 64,73 | 2,0 | 65,95 | 1,7 | 70,59 | 1,5 | 76,25 | 1,4 | 69,00 | 1,6 |
| Gemüse (frisches und Konserven) | 65,85 | 2,1 | 67,36 | 1,7 | 72,58 | 1,6 | 73,67 | 1,3 | 69,54 | 1,6 |
| Obst, Samenfrüchte u. Obstkonserven | 75,78 | 2,4 | 107,17 | 2,8 | 113,64 | 2,5 | 123,72 | 2,2 | 105,52 | 2,5 |
| Zucker, Schokolade und andere Süßigkeiten | 88,99 | 2,8 | 114,30 | 2,9 | 133,85 | 3,0 | 139,51 | 2,5 | 118,59 | 2,8 |
| Zusammen | 601,56 | 18,7 | 708,36 | 18,2 | 753,57 | 16,7 | 815,02 | 14,6 | 719,07 | 16,8 |
| Sonstige Nahrungsmittel ³⁾ | 20,79 | 0,6 | 26,10 | 0,7 | 31,22 | 0,7 | 31,84 | 0,6 | 27,31 | 0,7 |
| Fertige Mahlzeiten | 2,72 | 0,1 | 21,98 | 0,5 | 12,58 | 0,3 | 49,35 | 0,9 | 22,29 | 0,5 |
| Nahrungsmittel insgesamt | 1 498,44 | 46,5 | 1 650,59 | 42,4 | 1 803,72 | 40,0 | 1 981,20 | 35,6 | 1 725,05 | 40,4 |
| Genußmittel | | | | | | | | | | |
| Bohnenkaffee und echter Tee | 67,34 | 2,1 | 53,60 | 1,4 | 100,08 | 2,2 | 93,27 | 1,7 | 75,07 | 1,8 |
| Getränke und kleinere Wirtshausausgaben | 64,60 | 2,0 | 68,36 | 1,8 | 108,15 | 2,4 | 143,99 | 2,6 | 93,05 | 2,2 |
| Tabak und Tabakfabrikate | 132,95 | 4,1 | 129,59 | 3,3 | 143,20 | 3,2 | 181,38 | 3,2 | 145,05 | 3,4 |
| Zusammen | 264,89 | 8,2 | 251,55 | 6,5 | 351,43 | 7,8 | 418,64 | 7,5 | 313,17 | 7,4 |
| Nahrungs- u. Genußmittel insges. | 1 763,33 | 54,7 | 1 902,14 | 48,9 | 2 155,15 | 47,8 | 2 399,84 | 43,1 | 2 038,22 | 47,8 |
| Wohnung | | | | | | | | | | |
| Miete (netto) ⁴⁾ | 300,38 | 9,3 | 318,99 | 8,2 | 373,91 | 8,3 | 361,65 | 6,5 | 335,85 | 7,9 |
| Wohnungsreparaturen | 12,03 | 0,4 | 12,88 | 0,3 | 25,89 | 0,6 | 29,49 | 0,5 | 19,16 | 0,4 |
| Zusammen | 312,41 | 9,7 | 331,87 | 8,5 | 399,80 | 8,9 | 391,14 | 7,0 | 355,01 | 8,3 |
| Heizung und Beleuchtung | 159,56 | 4,9 | 170,85 | 4,4 | 186,70 | 4,2 | 233,98 | 4,2 | 186,23 | 4,4 |
| Bekleidung | 480,92 | 14,9 | 693,65 | 17,8 | 927,93 | 20,6 | 1 045,76 | 18,8 | 776,24 | 18,2 |
| Reinigung und Körperpflege | | | | | | | | | | |
| Reinigen von Wohnung, Einrichtung und Kleidung | 60,18 | 1,8 | 70,52 | 1,8 | 84,45 | 1,9 | 91,26 | 1,6 | 75,87 | 1,8 |
| Körper- und Gesundheitspflege | 63,61 | 2,0 | 81,49 | 2,1 | 101,88 | 2,2 | 171,40 | 3,1 | 102,53 | 2,4 |
| Zusammen | 123,74 | 3,8 | 152,01 | 3,9 | 186,13 | 4,1 | 262,66 | 4,7 | 178,40 | 4,2 |
| Bildung, Unterhaltung, Erholung | | | | | | | | | | |
| Bildung und Unterhaltung | 123,58 | 3,8 | 195,35 | 5,0 | 211,90 | 4,7 | 298,42 | 5,3 | 205,91 | 4,8 |
| Vereins- und Verbandsbeiträge | 42,34 | 1,3 | 46,32 | 1,2 | 56,24 | 1,2 | 53,30 | 0,9 | 49,06 | 1,2 |
| Gebühren ⁵⁾ | 20,75 | 0,7 | 27,26 | 0,7 | 29,67 | 0,7 | 49,40 | 0,9 | 31,47 | 0,7 |
| Zusammen | 186,67 | 5,8 | 268,93 | 6,9 | 297,81 | 6,6 | 396,12 | 7,1 | 286,44 | 6,7 |
| Hausrat | 134,43 | 4,2 | 304,97 | 7,9 | 222,60 | 4,9 | 664,90 | 11,9 | 335,16 | 7,9 |
| Verkehr | 62,93 | 2,0 | 67,46 | 1,7 | 130,72 | 2,9 | 179,12 | 3,2 | 105,04 | 2,5 |
| Gesamtlebenshaltung | 3 223,99 | 100,0 | 3 891,88 | 100,0 | 4 506,84 | 100,0 | 5 573,52 | 100,0 | 4 260,74 | 100,0 |
| Sonstige Ausgaben ⁶⁾ | 74,07 | . | 121,01 | . | 140,98 | . | 223,63 | . | 138,68 | . |
| Verbrauchsausgaben⁷⁾ insgesamt | 3 298,06 | . | 4 012,89 | . | 4 647,82 | . | 5 797,15 | . | 4 399,42 | . |
| Zahl der Haushaltungen | 27 | | 44 | | 25 | | 29 | | 125 | |

¹⁾ Juli 1950 bis Juni 1951. — ²⁾ Anteil an der Gesamtlebenshaltung. — ³⁾ Gewürze, Kaffee-Ersatz, Tee (ohne echten Tee), alkoholfreie Getränke, andere Ausgaben für Nahrungsmittel. — ⁴⁾ Nettomiete: Gezahlte Miete an Vermieter, vermindert um die Einnahmen aus Untervermietung. — ⁵⁾ Post-, Telegraf-, Fernsprech-, Rundfunk- u. a. Gebühren. — ⁶⁾ Ausgaben für Garten- und Kleinviehhaltung, Geschenke, Lohn für Dienstpersonal, Verluste u. a. — ⁷⁾ Ohne private und gesetzliche Versicherungen und Steuern sowie ohne die aus dem Einkommen für Lebensversicherungen, Spareinlagen und zur sonstigen Kapitalbildung aufgebrauchten Beträge.

5. Durchschnittlicher Monatsverbrauch 1951/52¹⁾ an Nahrungsmitteln je Haushaltung

| Nahrungsmittel | Mengen- einheit | 3. Vierteljahr 1951 | 4. Vierteljahr 1951 | 1. Vierteljahr 1952 | 2. Vierteljahr 1952 | 1951/52 |
|---|--------------------|------------------------|------------------------|------------------------|------------------------|---------|
| Vollmilch | l | 30,782 | 29,958 | 30,683 | 32,395 | 30,942 |
| Enrahmte Frischmilch | l | 0,794 | 0,084 | 0,141 | 0,883 | 0,476 |
| Kondensmilch und Sahne | kg | 0,648 | 0,637 | 0,725 | 0,880 | 0,723 |
| Butter | kg | 1,149 | 1,099 | 1,007 | 1,169 | 1,106 |
| Margarine | kg | 4,080 | 4,449 | 4,412 | 4,457 | 4,337 |
| Käse | kg | 1,480 | 1,494 | 1,418 | 1,753 | 1,524 |
| Eier | Stück | 32 | 20 | 34 | 53 | 35 |
| Tierische Fette (ohne Butter und Margarine) | kg | 0,594 | 0,563 | 0,573 | 0,522 | 0,563 |
| Fleisch und Fleischwaren | kg | 8,038 | 9,019 | 8,638 | 8,404 | 8,525 |
| Fische | kg | 1,488 | 2,631 | 2,333 | 1,543 | 1,999 |
| Brot und Backwaren | kg | 30,525 | 30,237 | 30,480 | 29,771 | 30,248 |
| Nährmittel | kg | 6,040 | 7,366 | 6,757 | 6,607 | 6,693 |
| Öle und pflanzliche Fette | kg | 1,070 | 0,994 | 1,047 | 1,110 | 1,056 |
| Kartoffeln | kg | 51,429 | 103,037 | 12,676 | 14,056 | 45,300 |
| Gemüse (frisches und Konserven) | kg | 16,983 | 9,394 | 8,281 | 10,170 | 11,207 |
| Obst, Samenfrüchte und Obst-Konserven | kg | 20,750 | 11,679 | 6,812 | 7,438 | 11,670 |
| Zucker | kg | 6,018 | 4,617 | 3,995 | 4,749 | 4,845 |
| Schokolade, Süßigkeiten u. a. ²⁾ | kg | 0,948 | 1,121 | 0,690 | 1,007 | 0,942 |
| Durchschnittliche Zahl der Haushaltungen | | 59 | 81 | 79 | 75 | 74 |

¹⁾ Juli 1951 bis Juni 1952. — ²⁾ Einschließlich Sirup, Kunst- und Bienenhonig, Malzextrakt, Kakao.

6. Durchschnittliche Monatseinnahmen 1951/52¹⁾ je Haushaltung²⁾

| Art der Einnahmen | 3. Vierteljahr 1951 | | 4. Vierteljahr 1951 | | 1. Vierteljahr 1952 | | 2. Vierteljahr 1952 | | Erhebungsjahr 1951/52 | |
|---|------------------------|------------------|------------------------|------------------|------------------------|------------------|------------------------|------------------|--------------------------|------------------|
| | DM | vH ³⁾ | DM | vH ³⁾ | DM | vH ³⁾ | DM | vH ³⁾ | DM | vH ³⁾ |
| Bruttoarbeitseinkommen | | | | | | | | | | |
| Haushaltungsvorstand | | | | | | | | | | |
| aus Hauptberuf | 376,86 | 88,9 | 395,17 | 86,7 | 381,82 | 89,9 | 391,03 | 87,7 | 386,22 | 88,3 |
| aus Nebenberuf | 2,61 | 0,6 | 3,45 | 0,8 | 2,43 | 0,6 | 1,40 | 0,3 | 2,48 | 0,6 |
| Ehefrau | 6,12 | 1,4 | 7,94 | 1,7 | 6,43 | 1,5 | 7,07 | 1,6 | 6,89 | 1,6 |
| Kinder | 11,16 | 2,6 | 12,09 | 2,7 | 11,78 | 2,8 | 15,51 | 3,5 | 12,62 | 2,9 |
| Sonstige Haushaltsmitglieder | 0,80 | 0,2 | — | — | — | — | — | — | 0,20 | 0,0 |
| Zusammen | 397,55 | 93,7 | 418,68 | 91,9 | 402,41 | 94,8 | 415,01 | 93,1 | 408,41 | 93,3 |
| Sonstige Einnahmen (Brutto) | | | | | | | | | | |
| aus Vermietung | 1,60 | 0,4 | 0,82 | 0,2 | 1,04 | 0,2 | 0,85 | 0,2 | 1,08 | 0,2 |
| aus Garten- und Kleinviehhaltung | 5,17 | 1,2 | 2,16 | 0,4 | 1,32 | 0,3 | 2,86 | 0,7 | 2,88 | 0,7 |
| aus öffentlichen Unterstützungen | 1,56 | 0,4 | 4,00 | 0,9 | 6,40 | 1,5 | 6,04 | 1,4 | 4,50 | 1,0 |
| aus privaten Unterstützungen | 7,58 | 1,8 | 9,54 | 2,1 | 4,29 | 1,0 | 5,96 | 1,3 | 6,84 | 1,6 |
| aus sonstigen Quellen ⁴⁾ | 10,65 | 2,5 | 20,56 | 4,5 | 9,17 | 2,2 | 14,85 | 3,3 | 13,81 | 3,2 |
| Zusammen | 26,56 | 6,3 | 37,08 | 8,1 | 22,22 | 5,2 | 30,56 | 6,9 | 29,11 | 6,7 |
| Bruttoeinnahmen insgesamt | 424,11 | 100,0 | 455,76 | 100,0 | 424,63 | 100,0 | 445,57 | 100,0 | 437,52 | 100,0 |
| Abzüge | | | | | | | | | | |
| Lohn- und Einkommensteuer ⁵⁾ | 11,56 | 2,8 | 12,52 | 2,7 | 14,33 | 3,4 | 13,57 | 3,0 | 12,99 | 3,0 |
| Sonstige Steuern ⁶⁾ | 2,32 | 0,6 | 2,28 | 0,5 | 2,58 | 0,6 | 2,04 | 0,5 | 2,31 | 0,5 |
| Beiträge zur Sozialversicherung | 36,63 | 8,6 | 36,23 | 8,0 | 37,23 | 8,8 | 37,68 | 8,4 | 36,93 | 8,4 |
| Zusammen | 50,51 | 12,0 | 51,03 | 11,2 | 54,14 | 12,8 | 53,24 | 11,9 | 52,23 | 11,9 |
| Nettoeinnahmen insgesamt | 373,60 | 88,0 | 404,73 | 88,8 | 370,49 | 87,2 | 392,33 | 88,1 | 385,29 | 88,1 |
| Zahl der Haushaltungen je Monat | 59 | | 81 | | 79 | | 75 | | 74 | |

¹⁾ Juli 1951 bis Juni 1952. — ²⁾ Monatliche Verbrauchsausgaben 340 DM bis 400 DM. — ³⁾ Anteile an Bruttoeinnahmen insgesamt. — ⁴⁾ Renten und Pensionen, Arbeitslosenunterstützung, Zinsen, Spielgewinne u. ä. — ⁵⁾ Ausschließlich Kirchensteuer. — ⁶⁾ Einschließlich Notopfer Berlin.

7. Durchschnittliche Monatsausgaben 1951/52¹⁾ je Haushaltung

| Art der Ausgaben | 3. Vierteljahr 1951 | | 4. Vierteljahr 1951 | | 1. Vierteljahr 1952 | | 2. Vierteljahr 1952 | | Erhebungsjahr 1951/52 | |
|--|------------------------|------------------|------------------------|------------------|------------------------|------------------|------------------------|------------------|--------------------------|------------------|
| | DM | vH ²⁾ | DM | vH ²⁾ | DM | vH ²⁾ | DM | vH ²⁾ | DM | vH ²⁾ |
| Nahrungsmittel | | | | | | | | | | |
| Tierische Nahrungsmittel | | | | | | | | | | |
| Milch | 13,51 | 3,9 | 13,01 | 3,3 | 13,54 | 3,9 | 15,33 | 4,1 | 13,85 | 3,8 |
| Butter | 7,09 | 2,0 | 6,78 | 1,7 | 6,11 | 1,8 | 6,69 | 1,8 | 6,67 | 1,8 |
| Margarine | 9,36 | 2,7 | 10,46 | 2,7 | 9,87 | 2,9 | 9,07 | 2,4 | 9,69 | 2,6 |
| Käse | 4,56 | 1,3 | 5,07 | 1,3 | 4,88 | 1,4 | 5,42 | 1,6 | 4,98 | 1,4 |
| Eier | 7,82 | 2,2 | 5,83 | 1,5 | 8,33 | 2,4 | 11,69 | 3,1 | 8,42 | 2,3 |
| Tierische Fette (ohne Butter und Margarine) | 2,07 | 0,6 | 2,13 | 0,5 | 1,99 | 0,5 | 1,55 | 0,4 | 1,94 | 0,6 |
| Fleisch und Fleischwaren | 35,27 | 10,1 | 41,82 | 10,6 | 39,53 | 11,4 | 39,39 | 10,5 | 38,00 | 10,6 |
| Fische | 2,22 | 0,6 | 3,65 | 0,9 | 3,37 | 1,0 | 2,46 | 0,7 | 2,93 | 0,8 |
| Zusammen | 81,90 | 23,4 | 83,75 | 22,5 | 87,62 | 25,3 | 91,60 | 24,5 | 87,48 | 23,9 |
| Pflanzliche Nahrungsmittel | | | | | | | | | | |
| Brot und Backwaren | 23,75 | 6,8 | 24,26 | 6,1 | 23,69 | 6,8 | 23,28 | 6,2 | 23,75 | 6,5 |
| Nährmittel | 7,89 | 2,3 | 9,28 | 2,3 | 9,13 | 2,6 | 8,93 | 2,4 | 8,81 | 2,4 |
| Öle und pflanzliche Fette | 3,36 | 0,9 | 3,02 | 0,8 | 2,99 | 0,9 | 2,83 | 0,8 | 3,05 | 0,8 |
| Kartoffeln | 7,91 | 2,3 | 15,37 | 3,9 | 4,12 | 1,2 | 4,12 | 1,1 | 7,88 | 2,2 |
| Gemüse (frisches und Konserven) | 9,83 | 2,8 | 5,53 | 1,4 | 5,82 | 1,7 | 7,97 | 2,1 | 7,27 | 2,0 |
| Obst, Samenfrüchte u. Obstkonserven | 13,05 | 3,7 | 10,54 | 2,7 | 7,49 | 2,2 | 8,92 | 2,4 | 10,00 | 2,7 |
| Zucker, Schokolade und andere Süßigkeiten | 11,91 | 3,4 | 13,22 | 3,4 | 9,32 | 2,7 | 12,40 | 3,3 | 11,71 | 3,2 |
| Zusammen | 77,70 | 22,2 | 81,22 | 20,6 | 62,56 | 18,1 | 68,45 | 18,3 | 72,47 | 19,8 |
| Sonstige Nahrungsmittel ³⁾ | 2,07 | 0,6 | 2,23 | 0,6 | 2,01 | 0,6 | 2,64 | 0,7 | 2,23 | 0,6 |
| Fertige Mahlzeiten | 1,07 | 0,3 | 1,23 | 0,3 | 0,86 | 0,3 | 1,20 | 0,3 | 1,09 | 0,3 |
| Nahrungsmittel insgesamt | 162,74 | 46,5 | 173,43 | 44,0 | 153,04 | 44,3 | 163,89 | 43,8 | 163,27 | 44,6 |
| Genußmittel | | | | | | | | | | |
| Bohnenkaffee und echter Tee | 5,10 | 1,6 | 5,47 | 1,4 | 4,91 | 1,4 | 5,28 | 1,4 | 5,20 | 1,4 |
| Getränke und kleinere Wirtshausausgaben | 7,74 | 2,2 | 8,57 | 2,1 | 8,10 | 1,7 | 7,82 | 2,1 | 7,56 | 2,1 |
| Tabak und Tabakfabrikate | 11,11 | 3,2 | 10,88 | 2,7 | 10,22 | 3,0 | 11,21 | 3,0 | 10,80 | 3,0 |
| Zusammen | 23,95 | 6,9 | 24,72 | 6,2 | 21,23 | 6,1 | 24,31 | 6,5 | 23,56 | 6,5 |
| Nahrungs- u. Genußmittel insges. | 186,69 | 53,4 | 198,15 | 50,2 | 174,27 | 50,4 | 188,20 | 50,3 | 186,83 | 51,1 |
| Wohnung | | | | | | | | | | |
| Miete (netto) ⁴⁾ | 29,23 | 8,4 | 30,32 | 7,7 | 30,41 | 8,8 | 31,66 | 8,5 | 30,41 | 8,3 |
| Wohnungsreparaturen | 1,06 | 0,3 | 1,04 | 0,3 | 1,81 | 0,5 | 2,72 | 0,7 | 1,68 | 0,5 |
| Zusammen | 30,29 | 8,7 | 31,36 | 7,9 | 32,32 | 9,3 | 34,38 | 9,2 | 32,09 | 8,8 |
| Heizung und Beleuchtung | 15,79 | 4,5 | 16,57 | 4,2 | 17,20 | 5,0 | 13,51 | 3,6 | 15,77 | 4,3 |
| Bekleidung | 45,96 | 13,1 | 74,81 | 19,0 | 50,51 | 14,6 | 61,89 | 16,6 | 53,29 | 15,9 |
| Reinigung und Körperpflege | | | | | | | | | | |
| Reinigung von Wohnung, Kleidung und Einrichtung | 6,88 | 1,9 | 6,81 | 1,7 | 7,27 | 2,1 | 7,24 | 1,9 | 7,00 | 1,9 |
| Körper- und Gesundheitspflege | 8,34 | 2,4 | 8,22 | 2,1 | 7,52 | 2,2 | 8,08 | 2,2 | 8,04 | 2,2 |
| Zusammen | 15,02 | 4,3 | 15,03 | 3,8 | 14,79 | 4,3 | 15,32 | 4,1 | 15,04 | 4,1 |
| Bildung, Unterhaltung, Erholung | | | | | | | | | | |
| Bildung und Unterhaltung | 18,35 | 5,2 | 23,49 | 6,0 | 18,26 | 5,3 | 20,82 | 5,6 | 20,23 | 5,5 |
| Vereins- und Verbandsbeiträge | 2,73 | 0,8 | 3,12 | 0,8 | 3,46 | 1,0 | 3,49 | 0,9 | 3,20 | 0,9 |
| Gebühren ⁵⁾ | 2,63 | 0,8 | 2,82 | 0,7 | 2,40 | 0,7 | 2,29 | 0,6 | 2,53 | 0,7 |
| Zusammen | 23,71 | 6,8 | 29,43 | 7,5 | 24,11 | 7,0 | 26,60 | 7,1 | 25,96 | 7,1 |
| Hausrat | 19,52 | 5,6 | 21,98 | 5,6 | 25,76 | 7,4 | 25,51 | 6,8 | 23,19 | 6,3 |
| Verkehr | 12,70 | 3,6 | 6,96 | 1,8 | 6,92 | 2,0 | 8,77 | 2,3 | 8,84 | 2,4 |
| Gesamtlebenshaltung | 349,68 | 100,0 | 394,29 | 100,0 | 345,88 | 100,0 | 374,18 | 100,0 | 366,01 | 100,0 |
| Sonstige Ausgaben ⁶⁾ | 8,45 | . | 9,42 | . | 9,19 | . | 8,22 | . | 8,82 | . |
| Verbrauchsausgaben⁷⁾ | 358,13 | . | 403,71 | . | 355,07 | . | 382,40 | . | 374,83 | . |
| Zahl der Haushaltungen je Monat . . | 59 | | 81 | | 79 | | 75 | | 74 | |

¹⁾ Juli 1951 bis Juni 1952. — ²⁾ Anteile an der Gesamtlebenshaltung. — ³⁾ Gewürze, Kaffee-Ersatz, Gelatine, Süßstoff u. a. — ⁴⁾ Nettomiete: Für eine Zweizimmer-Altbauwohnung in Gemeinden mit mehr als 20 000 Einwohnern an Vermieter bezahlte Miete. — ⁵⁾ Post-, Telegraf-, Fernsprech-, Rundfunk- u. a. Gebühren. — ⁶⁾ Ausgaben für Garten- und Kleinviehhaltung, Geschenke, Lohn für Dienstpersonal, Verluste u. a. — ⁷⁾ Ohne private und gesetzliche Versicherungen und Steuern sowie ohne die aus dem Einkommen für Lebensversicherungen, Sparanlagen und zur sonstigen Kapitalbildung aufgeführten Beträge.

8. Einzelhandelspreise wichtiger

(RM/DM je

| Lfd. Nr. | Warengruppe und Warenart | Mengen- einheit | 1938 Jahres- durch- schnitt | 1947 | 1948 | 1949 | 1950 | 1951 |
|--|---|--------------------|--------------------------------------|-------------------|--------|--------------------|--------|--------|
| | | | | Mai ¹⁾ | Mai | Jahresdurchschnitt | | |
| Nahrungs- und Genußmittel | | | | | | | | |
| 1 | Mischbrot (Roggen oder Weizen) | 1 kg | 0,34 | 0,40 | 0,44 | 0,47 | 0,52 | 0,70 |
| 2 | Weißbrot | 1 kg | 0,49 | — | 0,49 | 0,61 | 0,63 | 0,80 |
| 3 | Weizenmehl, inländisches, Type 550 ²⁾ | 1 kg | 0,44 | 0,40 | 0,41 | 0,55 | 0,57 | 0,77 |
| 4 | Weizengrieß, Weichweizengrieß | 1 kg | 0,54 | 0,46 | 0,47 | 0,62 | 0,61 | 0,84 |
| 5 | Graupen, mittel | 1 kg | 0,45 | 0,52 | 0,53 | 0,66 | 0,68 | 0,93 |
| 6 | Haferflocken, lose | 1 kg | 0,55 | 0,64 | 0,66 | 0,79 | 0,83 | 1,10 |
| 7 | Nudeln, lose, Grießware | 1 kg | 0,78 | 0,88 | 0,91 | 1,01 | 1,03 | 1,22 |
| 8 | Kaffee-Ersatz, gepackt | 1 kg | 0,83 | 0,89 | 0,90 | 1,11 | 1,25 | 1,70 |
| 9 | Erbsen, gelbe, ungeschält, I. Sorte | 1 kg | 0,71 | 0,94 | 0,85 | 1,01 | 1,07 | 1,23 |
| 10 | Gemahlener Haushaltszucker, weiß | 1 kg | 0,77 | 1,06 | 1,14 | 1,16 | 1,16 | 1,21 |
| 11 | Marmelade, Mehrfrucht, lose | 1 kg | 0,99 | 1,67 | 1,86 | 1,90 | 1,58 | 1,45 |
| 12 | Kunsthonig, gepackt | 1 kg | 0,97 | 1,29 | 1,46 | 1,58 | 1,73 | 1,80 |
| 13 | Speisekartoffeln, gelbfleischig | 1 kg | 0,10 | 0,12 | 0,14 | 0,15 | 0,16 | 0,17 |
| 14 | Äpfel, inl. Tafel-, mittl. Preislage | 1 kg | 0,59 | — | — | 1,42 | 0,72 | 0,85 |
| 15 | Weißkohl | 1 kg | 0,16 | 0,31 | 0,34 | 0,22 | 0,34 | 0,31 |
| 16 | Wirsingkohl | 1 kg | 0,17 | — | — | 0,39 | 0,36 | 0,39 |
| 17 | Rotkohl | 1 kg | 0,19 | — | — | — | 0,35 | 0,39 |
| 18 | Mohrrüben | 1 kg | 0,19 | — | 0,36 | 0,33 | 0,48 | 0,56 |
| 19 | Zwiebeln | 1 kg | 0,25 | — | — | 0,48 | 0,64 | 0,48 |
| 20 | Sauerkraut | 1 kg | 0,31 | — | — | 0,47 | 0,69 | 0,52 |
| 21 | Gemüsekonserven, Erbsen, junge | 1 kg | 0,82 | — | — | 1,50 | 0,97 | 1,29 |
| 22 | Sultaninen, I. Sorte | 1 kg | 0,99 | — | 1,60 | 1,55 | 2,27 | 2,38 |
| 23 | Seefisch, frisch, Kabeljau, ohne Kopf | 1 kg | 0,66 | 0,82 | 1,02 | 1,08 | 1,19 | 1,23 |
| 24 | Salzheringe, inländische | 1 kg | 0,53 | 1,03 | 1,03 | 1,11 | 1,00 | 1,04 |
| 25 | Rindfleisch, Koch-(Sied-)Querrippe | 1 kg | 1,74 | 1,73 | 1,73 | 3,35 | 3,34 | 3,74 |
| 26 | Schweinefleisch, Kotelett | 1 kg | 2,05 | — | — | 4,62 | 4,35 | 4,71 |
| 27 | Kalb- und Rindfleisch, Rücken mit Nierenstück | 1 kg | 2,22 | — | 2,10 | 3,45 | 3,69 | 4,37 |
| 28 | Leberwurst, Streichwurst, mittl. Sorte | 1 kg | 2,01 | 2,49 | 2,21 | 4,68 | 4,11 | 4,31 |
| 29 | Jagd- oder Schinkenwurst | 1 kg | 2,51 | 2,88 | 2,75 | 5,13 | 4,92 | 5,20 |
| 30 | Mettwurst, feine (Braunschweiger Art) | 1 kg | 3,08 | 2,97 | 3,18 | 5,84 | 5,49 | 5,80 |
| 31 | Schinken, gekochter | 1 kg | 3,67 | — | — | — | 6,94 | 7,88 |
| 32 | Speck, fetter, geräucherter, inländischer | 1 kg | 2,18 | 2,21 | 2,47 | — | 4,39 | 4,86 |
| 33 | Vollmilch, lose, ab Laden | 1 l | 0,22 | 0,24 | 0,26 | 0,36 | 0,35 | 0,37 |
| 34 | Butter, deutsche Marken- | 1 kg | 3,16 | 3,60 | 3,60 | 5,12 | 5,50 | 6,10 |
| 35 | Schweineschmalz, inländisches | 1 kg | 2,19 | 2,10 | 2,20 | 3,27 | 3,32 | 4,16 |
| 36 | Speiseöl, inländisches, lose | 1 kg | 1,42 | — | 2,00 | 2,73 | 2,74 | 3,31 |
| 37 | Margarine, mittl. Sorte ³⁾ | 1 kg | 1,96 | 1,96 | 1,96 | 2,43 | 2,24 | 2,17 |
| 38 | Käse, Limburger, 20% Fett | 1 kg | 1,29 | — | 2,68 | 3,23 | 2,07 | 2,10 |
| 39 | Eier, inländische, Original-Frischeier, 55—60 g | 1 Stück | 0,12 | 0,13 | 0,13 | 0,45 | 0,22 | 0,24 |
| 40 | Kakao, verpackt, stark entölt | 1 kg | 2,80 | — | — | — | 6,97 | 7,36 |
| 41 | Bohnenkaffee, geröstet, lose, mittlere Sorte | 1 kg | 5,11 | — | — | 27,32 | 29,22 | 31,64 |
| 42 | Lagerbier, helles, $\frac{1}{30}$ l | 1 Glas | 0,22 | 0,31 | 0,30 | 0,38 | 0,38 | 0,36 |
| 43 | Branntwein, einfach, 38% | 0,7 l | 3,00 | — | — | 8,96 | 6,32 | 5,93 |
| 44 | Zigaretten, inländische, mittlere Sorte | 1 Stück | 0,04 | 0,16 | 0,16 | 0,12 | 0,10 | 0,10 |
| 45 | Tabak, billigster Feinschnitt | 50 g | 0,44 | — | — | 1,75 | 1,75 | 1,70 |
| Reinigung und Körperpflege | | | | | | | | |
| 46 | Kernseife, Markenware, weiße | 50 g | 0,11 | — | 0,18 | 0,22 | 0,15 | 0,15 |
| 47 | Feinseife, parfümiert, 80% Fett | 100-g-Stück | 0,25 | — | — | 0,78 | 0,59 | 0,55 |
| 48 | Rasierseife, unverpackt, 80% Fett | 1 Stück | 0,21 | — | 0,25 | 0,38 | 0,38 | 0,44 |
| 49 | Waschpulver für Weiß- und Buntwäsche | 250-g-Pack | 0,27 | 0,22 | 0,22 | 0,32 | — | 0,42 |
| 50 | Scheuertuch, 50 x 60 cm | 1 Stück | 0,33 | 0,68 | 0,83 | 0,86 | 0,74 | 1,03 |
| 51 | Schuhcreme, schwarz, Inhalt 50 g | 1 Dose | 0,18 | — | 0,35 | 0,32 | 0,34 | 0,39 |
| 52 | Haarschneiden für Herren, halblang, im einfachen Geschäft | 1 mal | 0,62 | 0,80 | 0,78 | 0,85 | 0,85 | 1,02 |
| 53 | Frisieren, Waschen u. Legen für Damen | 1 mal | 2,36 | 2,43 | 2,79 | 2,75 | 2,71 | 2,88 |
| Textilien und Bekleidung ⁴⁾ | | | | | | | | |
| 54 | Herrrenanzugstoff, wollhaltig, 145 cm breit | 1 m | 13,31 | — | — | 21,53 | 22,61 | 32,43 |
| 55 | Straßenanzug für Herren, wollhaltig, Größe 48 | 1 Stück | 62,02 | 93,50 | 105,10 | 118,28 | 119,24 | 139,29 |
| 56 | Sportanzug für Herren, Größe 48 | 1 Stück | 44,74 | 79,60 | 92,93 | 105,01 | 104,58 | 122,92 |
| 57 | Arbeitsanzug aus Körper oder Dreil, Größe 48 | 1 Stück | 8,64 | 22,52 | 21,88 | 20,67 | 17,48 | 19,39 |
| 58 | Damenkleiderstoff, wollh., einfarbig, 130 cm breit | 1 m | 7,79 | — | — | 15,50 | 19,66 | 19,98 |
| 59 | Damenkleid, einfarbig, Kunstseide, Größe 44 | 1 Stück | 17,42 | 32,92 | 39,97 | 33,99 | 26,76 | 25,52 |
| 60 | Damenkleid, wollhaltiger Stoff, Größe 44 | 1 Stück | 25,86 | 56,38 | — | 51,22 | 40,81 | 43,13 |
| 61 | Knabenanzug für 12jährigen, wollhaltiger Sportstoff | 1 Stück | 20,72 | 34,69 | 39,93 | 45,73 | 44,32 | 47,70 |
| 62 | Mädchenkleid für 7jährige, wollhaltiger Stoff | 1 Stück | 10,86 | 19,73 | 20,42 | 21,22 | 18,27 | 19,20 |
| 63 | Oberhemd mit 2 losen Kragen, einfacher Stoff, Kragenweite 39 | 1 Stück | 5,74 | 13,63 | 14,72 | 18,22 | 15,71 | 15,99 |

^{*)} Landesdurchschnittspreise (einfaches arithmetisches Mittel) aus Preisangaben von 12 Berichtsgemeinden zum 15. eines jeden Monats 1949 Type 1050, August 1951 bis April 1952 Type 630. — ¹⁾ Ab August 1950 Durchschnitt aus der billigsten, der teuersten und

Verbrauchsgüter 1938—1952*)

Mengeneinheit)

| 1950 | | 1951 | | | | | | 1952 | | | | Lfd. Nr. |
|---------|----------|---------|--------|--------|--------|---------|----------|---------|--------|--------|--------|-------------|
| Oktober | Dezember | Februar | April | Juni | August | Oktober | Dezember | Februar | April | Juni | August | |
| 0,56 | 0,58 | 0,60 | 0,71 | 0,72 | 0,72 | 0,72 | 0,72 | 0,72 | 0,73 | 0,73 | 0,73 | 1 |
| 0,65 | 0,69 | 0,70 | 0,82 | 0,83 | 0,83 | 0,83 | 0,83 | 0,83 | 0,84 | 0,84 | 0,84 | 2 |
| 0,64 | 0,64 | 0,66 | 0,77 | 0,80 | 0,81 | 0,81 | 0,81 | 0,81 | 0,80 | 0,79 | 0,79 | 3 |
| 0,66 | 0,70 | 0,78 | 0,80 | 0,88 | 0,89 | 0,90 | 0,92 | 0,91 | 0,91 | 0,91 | 0,91 | 4 |
| 0,71 | 0,74 | 0,81 | 0,91 | 0,98 | 0,98 | 0,98 | 1,00 | 1,00 | 1,01 | 1,00 | 0,99 | 5 |
| 0,86 | 0,88 | 0,98 | 1,02 | 1,15 | 1,18 | 1,21 | 1,19 | 1,19 | 1,18 | 1,14 | 1,11 | 6 |
| 1,11 | 1,10 | 1,15 | 1,20 | 1,27 | 1,27 | 1,25 | 1,23 | 1,21 | 1,20 | 1,18 | 1,17 | 7 |
| 1,38 | 1,42 | 1,59 | 1,73 | 1,76 | 1,75 | 1,75 | 1,75 | 1,89 | 1,93 | 1,93 | 1,94 | 8 |
| 1,06 | 1,06 | 1,14 | 1,20 | 1,24 | 1,23 | 1,25 | 1,38 | 1,55 | 1,65 | 1,63 | 1,58 | 9 |
| 1,17 | 1,17 | 1,17 | 1,17 | 1,17 | 1,17 | 1,24 | 1,34 | 1,34 | 1,34 | 1,34 | 1,35 | 10 |
| 1,38 | 1,43 | 1,44 | 1,45 | 1,44 | 1,44 | 1,43 | 1,48 | 1,49 | 1,50 | 1,44 | 1,43 | 11 |
| 1,74 | 1,68 | 1,72 | 1,74 | 1,79 | 1,83 | 1,83 | 1,97 | 1,98 | 1,99 | 1,96 | 1,98 | 12 |
| 0,14 | 0,14 | 0,15 | 0,15 | 0,16 | 0,18 | 0,18 | 0,19 | 0,24 | 0,25 | 0,25 | 0,23 | 13 |
| 0,53 | 0,68 | 0,76 | 0,87 | 1,60 | 0,74 | 0,74 | 0,76 | 0,87 | 0,97 | 1,07 | 0,72 | 14 |
| 0,16 | 0,18 | 0,22 | 0,26 | 0,58 | 0,31 | 0,33 | 0,32 | 0,33 | 0,43 | 0,41 | 0,31 | 15 |
| 0,21 | 0,20 | 0,27 | 0,43 | 0,42 | 0,45 | 0,43 | 0,36 | 0,44 | 0,64 | 0,84 | 0,58 | 16 |
| 0,16 | 0,21 | 0,30 | 0,41 | . | 0,33 | 0,43 | 0,42 | 0,46 | 0,62 | 0,55 | 0,35 | 17 |
| 0,21 | 0,25 | 0,26 | 0,28 | 0,98 | 0,70 | 0,54 | 0,47 | 0,60 | 0,81 | 1,03 | 0,63 | 18 |
| 0,31 | 0,32 | 0,35 | 0,30 | 0,64 | 0,52 | 0,54 | 0,69 | 0,85 | 0,77 | 1,00 | 0,77 | 19 |
| 0,43 | 0,35 | 0,44 | 0,42 | 0,44 | 0,60 | 0,64 | 0,66 | 0,64 | 0,65 | 0,67 | 0,72 | 20 |
| 1,04 | 1,21 | 1,18 | 1,17 | 1,24 | 1,25 | 1,41 | 1,57 | 1,63 | 1,66 | 1,66 | 1,62 | 21 |
| 2,50 | 2,39 | 2,34 | 2,39 | 2,36 | 2,37 | 2,40 | 2,52 | 2,49 | 2,43 | 2,39 | 2,24 | 22 |
| 1,62 | 1,25 | 1,12 | 1,03 | 1,08 | 1,17 | 1,50 | 1,58 | 1,42 | 1,28 | 1,10 | 1,13 | 23 |
| 0,99 | 0,93 | 1,00 | 1,00 | 1,05 | 1,05 | 1,05 | 1,06 | 1,08 | 1,07 | 1,06 | 1,06 | 24 |
| 3,25 | 3,39 | 3,41 | 3,54 | 3,74 | 3,89 | 3,98 | 4,19 | 4,42 | 4,43 | 4,49 | 4,43 | 25 |
| 4,54 | 4,60 | 4,68 | 4,54 | 4,45 | 4,71 | 5,15 | 4,85 | 4,74 | 4,61 | 4,79 | 5,16 | 26 |
| 4,14 | 4,11 | 4,10 | 3,86 | 4,05 | 4,46 | 5,02 | 4,99 | 4,88 | 4,79 | 4,91 | 5,06 | 27 |
| 4,00 | 4,12 | 4,28 | 4,41 | 4,31 | 4,25 | 4,33 | 4,31 | 4,14 | 4,13 | 4,05 | 4,06 | 28 |
| 4,97 | 5,04 | 5,08 | 5,08 | 5,11 | 5,14 | 5,45 | 5,49 | 5,44 | 5,44 | 5,34 | 5,46 | 29 |
| 5,58 | 5,67 | 5,68 | 5,72 | 5,85 | 5,67 | 6,14 | 6,10 | 6,12 | 6,00 | 5,84 | 5,79 | 30 |
| 7,28 | 7,17 | 7,23 | 7,22 | 7,13 | 7,16 | 7,85 | 7,88 | 7,73 | 7,60 | 7,46 | 7,56 | 31 |
| 4,75 | 4,93 | 5,12 | 4,89 | 4,48 | 4,46 | 5,14 | 5,22 | 5,07 | 4,71 | 4,25 | 4,28 | 32 |
| 0,34 | 0,36 | 0,38 | 0,36 | 0,36 | 0,38 | 0,38 | 0,38 | 0,38 | 0,38 | 0,38 | 0,38 | 33 |
| 5,43 | 5,43 | 5,83 | 5,83 | 6,12 | 6,33 | 6,33 | 6,33 | 6,32 | 5,98 | 5,71 | 6,38 | 34 |
| 3,39 | 3,60 | 3,76 | 4,05 | 4,07 | 4,10 | 4,52 | 4,67 | 4,54 | 4,33 | 3,87 | 3,73 | 35 |
| 2,89 | 2,88 | 3,23 | 3,47 | 3,69 | 3,29 | 3,15 | 3,14 | 2,78 | 2,62 | 2,34 | 2,32 | 36 |
| 2,16 | 2,09 | 2,23 | 2,20 | 2,14 | 2,15 | 2,16 | 2,16 | 2,05 | 1,91 | 1,74 | 1,70 | 37 |
| 1,97 | 2,03 | 2,14 | 2,17 | 2,12 | 2,08 | 2,00 | 2,09 | 2,05 | 1,96 | 1,90 | 1,91 | 38 |
| 0,25 | 0,27 | 0,19 | 0,20 | 0,20 | 0,27 | 0,29 | 0,30 | 0,23 | 0,22 | 0,23 | 0,26 | 39 |
| 6,53 | 7,01 | 7,26 | 7,41 | 7,40 | 7,39 | 7,42 | 7,43 | 7,38 | 7,21 | 7,14 | 7,22 | 40 |
| 29,43 | 29,92 | 30,08 | 30,41 | 31,23 | 32,04 | 33,52 | 33,01 | 33,43 | 33,06 | 32,67 | 32,51 | 41 |
| 0,34 | 0,34 | 0,34 | 0,36 | 0,36 | 0,36 | 0,36 | 0,36 | 0,36 | 0,36 | 0,36 | 0,39 | 42 |
| 5,99 | 5,99 | 5,99 | 6,04 | 5,85 | 5,79 | 5,95 | 5,92 | 6,01 | 6,06 | 6,02 | 5,98 | 43 |
| 0,10 | 0,10 | 0,10 | 0,10 | 0,10 | 0,10 | 0,10 | 0,10 | 0,10 | 0,10 | 0,10 | 0,10 | 44 |
| 1,75 | 1,75 | 1,75 | 1,75 | 1,75 | 1,72 | 1,60 | 1,60 | 1,60 | 1,60 | 1,60 | 1,60 | 45 |
| 0,15 | 0,15 | 0,15 | 0,15 | 0,15 | 0,15 | 0,15 | 0,15 | 0,15 | 0,15 | 0,15 | 0,12 | 46 |
| 0,54 | 0,55 | 0,56 | 0,58 | 0,57 | 0,54 | 0,53 | 0,52 | 0,52 | 0,50 | 0,43 | 0,43 | 47 |
| 0,40 | 0,41 | 0,41 | 0,43 | 0,43 | 0,46 | 0,46 | 0,47 | 0,48 | 0,47 | 0,46 | 0,45 | 48 |
| 0,38 | 0,38 | 0,38 | 0,43 | 0,43 | 0,43 | 0,43 | 0,43 | 0,43 | 0,43 | 0,43 | 0,43 | 49 |
| 0,74 | 0,76 | 0,90 | 1,05 | 1,09 | 1,08 | 1,06 | 1,08 | 1,11 | 1,09 | 1,05 | 1,00 | 50 |
| 0,34 | 0,35 | 0,38 | 0,40 | 0,40 | 0,40 | 0,40 | 0,40 | 0,40 | 0,40 | 0,40 | 0,40 | 51 |
| 0,85 | 0,90 | 0,98 | 1,03 | 1,08 | 1,03 | 1,04 | 1,04 | 1,06 | 1,07 | 1,11 | 1,13 | 52 |
| 2,67 | 2,85 | 2,92 | 2,96 | 3,06 | 3,01 | 2,99 | 2,99 | 3,01 | 3,01 | 3,03 | 3,05 | 53 |
| 25,48 | 26,79 | 28,73 | 32,22 | 33,14 | 33,53 | 34,19 | 34,32 | 33,10 | 32,45 | 30,92 | 30,23 | 54 |
| 126,92 | 128,49 | 135,99 | 138,33 | 142,55 | 140,56 | 141,19 | 141,55 | 138,44 | 136,35 | 132,78 | 131,31 | 55 |
| 106,09 | 112,10 | 122,33 | 126,51 | 125,58 | 122,13 | 121,07 | 122,46 | 119,71 | 117,20 | 115,17 | 112,82 | 56 |
| 16,96 | 18,24 | 18,72 | 19,85 | 19,86 | 19,68 | 19,04 | 18,79 | 18,79 | 18,76 | 18,09 | 17,66 | 57 |
| 12,57 | 12,99 | 14,20 | 13,70 | 12,78 | 12,71 | 12,25 | 11,90 | 11,15 | 10,70 | 10,10 | 9,58 | 58 |
| 24,65 | 25,68 | 26,56 | 27,76 | 28,42 | 24,28 | 24,01 | 23,37 | 23,22 | 23,83 | 22,90 | 22,05 | 59 |
| 39,04 | 41,15 | 44,22 | 45,12 | 45,11 | 42,48 | 40,87 | 40,61 | 39,28 | 38,30 | 36,73 | 35,00 | 60 |
| 44,68 | 45,65 | 47,12 | 48,49 | 48,52 | 47,84 | 47,88 | 47,55 | 46,81 | 46,53 | 46,09 | 44,86 | 61 |
| 17,68 | 17,95 | 19,15 | 20,04 | 19,56 | 18,82 | 18,86 | 18,80 | 18,59 | 18,25 | 17,56 | 16,81 | 62 |
| 15,69 | 15,89 | 16,13 | 16,37 | 15,95 | 15,85 | 15,64 | 15,98 | 15,53 | 15,40 | 14,91 | 14,70 | 63 |

für meistgekauften Warenarten. — *) Durchschnittspreise aus 30 Gemeinden der Britischen Zone. — *) Mai 1947 Type 1700, 1948 und einer Mittelsorte. — *) Mittlere Qualität, sofern nichts anderes vermerkt.

8. Einzelhandelspreise wichtiger

(RM/DM je

| Lfd. Nr. | Warengruppe und Warenart | Mengen- einheit | 1938 Jahres- durch- schnitt | 1947 | 1948 | 1949 | 1950 | 1951 |
|----------------------------------|--|--------------------|--------------------------------------|-------------------|-------|--------------------|--------|--------|
| | | | | Mai ¹⁾ | Mai | Jahresdurchschnitt | | |
| noch: Textilien und Bekleidung | | | | | | | | |
| 1 | Arbeitsahemd, baumwollgewebt, Halsweite 38 . . | 1 Stück | 4,18 | 10,84 | 12,06 | 10,96 | 8,45 | 8,89 |
| 2 | Unterhose für Herren, lange Form, Größe 5 . . | 1 Stück | 3,72 | . | 5,59 | 6,93 | 6,11 | 6,47 |
| 3 | Damentaghemd, Kunstseidentrikot, Größe 44 . . | 1 Stück | 1,66 | 4,59 | 4,02 | 4,80 | 3,43 | 3,33 |
| 4 | Damenschlupfer, Kunstseide, Größe 44 | 1 Stück | 1,93 | 3,57 | 6,70 | 4,54 | 3,45 | 3,22 |
| 5 | Mädchenhemd, Kunstseide, gewirkt, Größe 38 . . | 1 Stück | 1,20 | 2,39 | 2,81 | 3,37 | 2,81 | 2,75 |
| 6 | Pullover für Herren, wollhaltig, ohne Kragen und Ärmel, Größe 48 | 1 Stück | 9,52 | . | . | 13,98 | 12,43 | 15,11 |
| 7 | Pullover für Damen, wollhaltig, lange Ärmel, Größe 44 | 1 Stück | 13,90 | . | . | 19,82 | 17,14 | 20,79 |
| 8 | Herrensocken, Wolle, maschinengestrickt, Größe 11 | 1 Paar | 1,41 | 3,25 | 3,80 | 3,90 | 3,32 | 3,81 |
| 9 | Herrensocken, Wolle mit Baumwolle, plattiert, Größe 11 | 1 Paar | 1,02 | 2,10 | 2,60 | 3,61 | 2,96 | 3,14 |
| 10 | Damenstrümpfe, Kunstseide, Größe 9 1/2 | 1 Paar | 1,56 | 2,57 | 3,87 | 7,60 | 4,00 | 3,92 |
| 11 | Damenstrümpfe, Nylon, I. Wahl, 100%, 51 Gauge, 90 Denier, Größe 10 | 1 Paar | — | . | . | . | . | 7,20 |
| 12 | Damenstrümpfe, Perlon, II. Wahl, 100%, 90 Denier, Größe 9 1/2 | 1 Paar | — | — | — | . | . | 8,29 |
| 13 | Kinderstrümpfe, lange, wollhaltig, Größe 7 . . | 1 Paar | 1,83 | . | . | 4,26 | 4,03 | 4,52 |
| 14 | Babygarn, Wolle | 100 g | 1,51 | . | . | 2,73 | 3,17 | 4,16 |
| 15 | Inlett, Körper, 130 cm breit | 1 m | 3,56 | . | . | 9,29 | 9,04 | 9,30 |
| 16 | Bettbezug, Linon, 130 x 200 cm | 1 Stück | 6,13 | . | 13,46 | 13,92 | 15,91 | 17,23 |
| 17 | Bettlaken, 150 x 225 cm (Haustuch) | 1 Stück | 4,28 | 10,21 | 8,74 | 13,59 | 10,66 | 12,15 |
| 18 | Handtuch, Gerstenkorn, 48 x 100 cm | 1 Stück | 0,85 | 1,97 | 1,68 | 2,37 | 1,80 | 1,82 |
| 19 | Arbeitsschuhe, hohe, Leder mit Ledersohle, Größe 42 | 1 Paar | 10,63 | . | . | 27,07 | 22,32 | 24,65 |
| 20 | Herrenstraßenschuhe, Boxcalf, I. Qualität, rahmengenäht, Größe 42 | 1 Paar | 13,02 | . | 22,05 | 37,45 | 32,11 | 36,13 |
| 21 | Damenstraßenschuhe, Boxcalf, I. Qualität, rahmen- oder randgenäht, Größe 38 | 1 Paar | 14,86 | . | . | 34,78 | 30,89 | 33,68 |
| 22 | Besohlen mit Absätzen, einschl. Material, für Herrenschuhe, Größe 40-42, Ledersohle genagelt. | 1 Paar | 3,91 | . | . | 8,87 | 7,92 | 8,76 |
| 23 | Besohlen mit Absätzen, einschl. Material, für Herrenschuhe, Größe 40-42, Gummisohle, geklebt | 1 Paar | 3,77 | 5,54 | 5,98 | 6,22 | 6,04 | 6,77 |
| Hausrat | | | | | | | | |
| 24 | Küchentisch, Kiefer, 60 x 110 cm, gebeizt ²⁾ . . | 1 Stück | 25,97 | . | 39,14 | 44,21 | 44,94 | 53,43 |
| 25 | Kleiderschrank, Hartholz, zweitürig, ohne Wäschefach, 120 cm breit | 1 Stück | 134,32 | . | . | 196,90 | 158,03 | 177,11 |
| 26 | Tasse mit Untertasse, Porzellan, glattweiß, 0,20 l . . | 1 Stück | 0,34 | 0,97 | 1,38 | 1,21 | 0,89 | 0,92 |
| 27 | Teller, Porzellan, 24 cm Ø, (einfacher Dekor) . . | 1 Stück | 0,42 | 0,94 | 1,37 | 1,48 | 1,24 | 1,45 |
| 28 | Kaffeekanne, Porzellan, glattweiß, 2 Liter Inhalt . . | 1 Stück | 2,43 | 3,57 | 5,12 | 5,16 | 4,24 | 4,75 |
| 29 | Schlüssel, Steingut, weiß, etwa 21,5 cm Ø | 1 Stück | 0,79 | 1,81 | 1,87 | 1,83 | 1,59 | 1,63 |
| 30 | Metallbett, 90 x 190 cm | 1 Stück | 22,89 | 32,43 | . | 36,15 | 34,18 | 44,61 |
| 31 | Herd, Haushaltskohlenherd, emailliert, Stahlblech, einfachste Ausführung | 1 Stück | 116,86 | . | . | 188,74 | 175,47 | 196,94 |
| 32 | Kochtopf, Emaille, mit Deckel, 24 cm Ø | 1 Stück | 3,13 | 5,11 | 5,84 | 6,60 | 6,86 | 7,37 |
| 33 | Bratpfanne, Stahlblech, 28 cm Ø, mit Holzgriff . . | 1 Stück | 2,08 | . | . | 4,05 | 3,85 | 4,58 |
| 34 | Eimer, emailliert, 30 cm Ø, etwa 10 l Inhalt | 1 Stück | 2,66 | . | . | 5,83 | 4,85 | 4,72 |
| 35 | Wanne, oval, verzinktes Eisenblech, 70 cm Längen-Ø | 1 Stück | 4,61 | . | . | 10,88 | 11,12 | 14,59 |
| 36 | Glühbirne, 40 Watt | 1 Stück | 0,86 | . | . | 1,33 | 1,20 | 1,17 |
| 37 | Haushaltsbügeleisen, vernickelt | 1 Stück | 7,07 | . | . | 11,72 | 9,99 | 10,77 |
| 38 | Herrenfahrrad, Marken-, mit Bereifung | 1 Stück | 87,07 | . | . | 162,91 | 151,22 | 159,84 |
| 39 | Fahrradbereifung, Drahtreifen, 28 x 1,75, (2 Decken und 2 Schläuche) | 1 Bereifung | 7,02 | . | . | 17,58 | 15,40 | 19,46 |
| Wohnung, Heizung und Beleuchtung | | | | | | | | |
| 40 | Steinkohle, Eßnuß II, frei Keller | 50 kg | 1,55 | 1,89 | 2,16 | 3,56 | 3,82 | 4,22 |
| 41 | Braunkohlenbriketts, frei Keller | 50 kg | 1,32 | 1,84 | 1,79 | 2,23 | 2,23 | 2,41 |
| 42 | Gas | 1 cbm | 0,18 | 0,18 | 0,18 | 0,21 | 0,21 | 0,22 |
| 43 | Elektrischer Strom, Haushaltstarif, bei Ab- nahme von 17 kWh | 1 mal | 1,90 ³⁾ | . | 2,01 | 2,19 | 2,21 | 2,33 |
| 44 | Grundgebühr je Monat | 1 kWh | 0,095 | . | 0,082 | 0,096 | 0,097 | 0,099 |
| 45 | Arbeitspreis je kWh | | | | | | | |
| | Miete für eine Zweizimmerwohnung mit Küche, ohne Bad, in einfacher Wohngegend (Altbau- wohnung, vor dem 1. Juli 1918 erbaut) | Monats- miete | 31,62 | 31,72 | 31,72 | 31,72 | 32,11 | 32,22 |

¹⁾ Durchschnittspreise aus 30 Gemeinden der Britischen Zone. — ²⁾ Ab 1950: 70 x 110 cm, naturbelassen, mit Lino-Belag. — ³⁾ Durch

Verbrauchsgüter 1938—1952

Mengeinheit)

| 1950 | | 1951 | | | | | | 1952 | | | | Lfd. Nr. |
|---------|----------|---------|--------|--------|--------|---------|----------|---------|--------|--------|--------|-------------|
| Oktober | Dezember | Februar | April | Juni | August | Oktober | Dezember | Februar | April | Juni | August | |
| 8,30 | 8,49 | 8,60 | 8,82 | 8,92 | 8,96 | 8,90 | 9,01 | 8,75 | 8,60 | 8,48 | 8,18 | 1 |
| 5,89 | 6,17 | 6,21 | 6,64 | 6,55 | 6,48 | 6,46 | 6,58 | 6,17 | 6,03 | 5,76 | 5,63 | 2 |
| 3,83 | 3,38 | 3,42 | 3,45 | 3,40 | 3,21 | 3,15 | 3,23 | 3,06 | 2,90 | 2,73 | 2,57 | 3 |
| 3,33 | 3,37 | 3,41 | 3,33 | 3,28 | 3,08 | 3,03 | 3,11 | 2,95 | 2,77 | 2,63 | 2,50 | 4 |
| 2,84 | 2,84 | 2,77 | 2,80 | 2,81 | 2,67 | 2,69 | 2,72 | 2,69 | 2,52 | 2,45 | 2,42 | 5 |
| 12,70 | 14,14 | 14,88 | 15,18 | 14,91 | 14,88 | 15,45 | 15,81 | 15,46 | 15,00 | 14,77 | 14,45 | 6 |
| 18,19 | 19,34 | 21,09 | 20,87 | 20,87 | 20,51 | 20,43 | 21,18 | 20,30 | 19,64 | 19,52 | 19,24 | 7 |
| 3,42 | 3,53 | 3,70 | 3,85 | 3,83 | 3,84 | 3,76 | 3,91 | 3,73 | 3,64 | 3,54 | 3,44 | 8 |
| 3,07 | 3,05 | 3,20 | 3,10 | 3,13 | 3,11 | 3,13 | 3,22 | 3,00 | 2,92 | 2,76 | 2,73 | 9 |
| 3,99 | 3,93 | 4,11 | 4,00 | 3,91 | 3,89 | 3,87 | 3,73 | 3,70 | 3,55 | 3,33 | 3,12 | 10 |
| . | . | . | . | 7,81 | 7,26 | 6,67 | 6,72 | 6,33 | 6,19 | 5,96 | 5,58 | 11 |
| 4,13 | 4,41 | 4,53 | 4,51 | 8,73 | 8,40 | 8,03 | 7,93 | 7,32 | 6,97 | 6,45 | 5,84 | 12 |
| 3,80 | 3,53 | 3,86 | 4,30 | 4,39 | 4,53 | 4,54 | 4,67 | 4,44 | 4,46 | 4,29 | 4,20 | 13 |
| 8,82 | 8,88 | 9,12 | 9,50 | 4,32 | 4,32 | 4,17 | 4,10 | 4,03 | 3,93 | 3,76 | 3,69 | 14 |
| 15,85 | 15,52 | 16,80 | 17,57 | 9,41 | 9,30 | 9,30 | 9,33 | 9,06 | 8,80 | 8,39 | 7,81 | 15 |
| 10,34 | 10,50 | 11,63 | 12,46 | 17,92 | 17,45 | 17,00 | 17,14 | 16,68 | 16,45 | 15,47 | 14,33 | 16 |
| 1,73 | 1,78 | 1,86 | 1,90 | 12,58 | 12,25 | 12,15 | 12,10 | 11,52 | 11,13 | 10,43 | 9,83 | 17 |
| 22,75 | 22,99 | 23,79 | 25,67 | 1,82 | 1,86 | 1,79 | 1,78 | 1,71 | 1,69 | 1,61 | 1,52 | 18 |
| 31,75 | 33,79 | 35,39 | 36,24 | 25,16 | 24,70 | 24,46 | 24,33 | 23,12 | 22,50 | 21,41 | 20,59 | 19 |
| 31,89 | 32,93 | 33,38 | 33,88 | 36,20 | 36,42 | 36,53 | 36,67 | 35,40 | 35,18 | 34,07 | 33,32 | 20 |
| 8,11 | 8,29 | 8,51 | 8,83 | 33,59 | 33,86 | 33,86 | 33,58 | 32,26 | 32,64 | 32,14 | 31,31 | 21 |
| 6,24 | 6,55 | 6,58 | 6,78 | 8,97 | 8,85 | 8,76 | 8,72 | 8,71 | 8,70 | 8,63 | 8,61 | 22 |
| 46,84 | 47,19 | 50,06 | 52,82 | 7,04 | 6,92 | 6,74 | 6,67 | 6,69 | 6,75 | 6,64 | 6,63 | 23 |
| 153,19 | 158,69 | 161,91 | 172,24 | 53,11 | 53,92 | 55,65 | 57,75 | 58,82 | 58,01 | 57,50 | 56,83 | 24 |
| 0,81 | 0,80 | 0,87 | 0,94 | 176,44 | 181,57 | 184,22 | 191,68 | 196,29 | 198,25 | 196,03 | 189,57 | 25 |
| 0,90 | 0,95 | 1,33 | 1,39 | 0,92 | 0,92 | 0,96 | 0,96 | 0,98 | 0,98 | 0,97 | 0,94 | 26 |
| 3,86 | 4,26 | 4,41 | 4,55 | 1,44 | 1,50 | 1,56 | 1,56 | 1,59 | 1,59 | 1,56 | 1,59 | 27 |
| 1,54 | 1,54 | 1,57 | 1,61 | 4,66 | 4,87 | 5,05 | 5,07 | 5,05 | 5,00 | 4,98 | 4,89 | 28 |
| 34,60 | 34,91 | 37,81 | 40,24 | 1,68 | 1,66 | 1,65 | 1,66 | 1,72 | 1,74 | 1,68 | 1,67 | 29 |
| 175,45 | 174,80 | 183,93 | 190,51 | 4,84 | 4,71 | 4,68 | 4,74 | 5,26 | 5,18 | 5,06 | 50,08 | 30 |
| 6,50 | 6,54 | 6,99 | 7,36 | 198,25 | 201,02 | 204,55 | 213,43 | 215,28 | 218,16 | 215,93 | 214,79 | 31 |
| 3,90 | 3,90 | 4,22 | 4,34 | 7,40 | 7,43 | 7,55 | 7,79 | 7,93 | 7,88 | 7,89 | 7,82 | 32 |
| 4,54 | 4,49 | 4,50 | 4,86 | 4,56 | 4,66 | 4,92 | 5,00 | 5,18 | 5,22 | 5,15 | 5,10 | 33 |
| 11,08 | 12,01 | 14,13 | 14,78 | 4,84 | 4,71 | 4,68 | 4,74 | 4,85 | 4,89 | 4,88 | 4,89 | 34 |
| 1,10 | 1,10 | 1,10 | 1,24 | 14,74 | 14,59 | 14,69 | 14,88 | 15,14 | 15,29 | 15,33 | 15,22 | 35 |
| 9,97 | 10,22 | 10,53 | 10,67 | 1,24 | 1,24 | 1,24 | 0,95 | 0,95 | 0,95 | 0,95 | 0,95 | 36 |
| 149,58 | 148,50 | 150,06 | 155,65 | 10,62 | 10,58 | 11,04 | 11,53 | 12,05 | 12,04 | 11,85 | 11,61 | 37 |
| 15,38 | 16,08 | 18,41 | 19,69 | 161,89 | 164,58 | 164,75 | 164,25 | 164,17 | 163,96 | 163,11 | 163,11 | 38 |
| 3,68 | 3,89 | 4,13 | 4,17 | 20,21 | 19,20 | 19,19 | 19,18 | 18,52 | 18,45 | 17,82 | 16,90 | 39 |
| 2,23 | 2,23 | 2,29 | 2,35 | 4,21 | 4,24 | 4,25 | 4,41 | 4,41 | 4,43 | 4,44 | 4,45 | 40 |
| 0,21 | 0,21 | 0,21 | 0,22 | 2,39 | 2,44 | 2,44 | 2,61 | 2,63 | 2,64 | 2,64 | 2,66 | 41 |
| 2,21 | 2,21 | 2,21 | 2,27 | 0,22 | 0,22 | 0,22 | 0,22 | 0,22 | 0,22 | 0,22 | 0,24 | 42 |
| 0,097 | 0,097 | 0,097 | 0,10 | 2,37 | 2,37 | 2,37 | 2,37 | 2,43 | 2,43 | 2,45 | 2,63 | 43 |
| 32,22 | 32,22 | 32,22 | 32,22 | 0,10 | 0,10 | 0,10 | 0,10 | 0,10 | 0,10 | 0,10 | 0,11 | 44 |
| | | | | 32,22 | 32,22 | 32,22 | 32,22 | 32,22 | 32,42 | 32,42 | 32,42 | 45 |

schnitt aus 4 Berichtsgemeinden.

9. Erzeuger- und Großhandelspreise

(RM/DM je

| Lfd. Nr. | Ware und Preisstellung | Mengen- einheit | 1938 Jahres- durch- schnitt | 1944 | 1948 | 1949 |
|----------------------|---|--------------------|--------------------------------------|------------|--------|--------|
| | | | | Jahresende | | Jahres |
| Nahrungs | | | | | | |
| Getreide, inländisch | | | | | | |
| 1 | Weizen | 1000 kg | 210,21 | 212,00 | 265,50 | 266,63 |
| 2 | Roggen | 1000 kg | 191,17 | 196,00 | 243,50 | 244,63 |
| 3 | Futtergerste | 1000 kg | 176,96 | 179,00 | 205,00 | 215,00 |
| 4 | Braugerste | 1000 kg | 220,00 | 215,00 | 225,00 | 242,50 |
| 5 | Futterhafer | 1000 kg | 173,96 | 192,00 | 202,00 | 212,00 |
| Mehl | | | | | | |
| 6 | Roggenmehl ¹⁾ | 100 kg | 23,65 | 23,45 | 24,90 | 31,82 |
| 7 | Weizenmehl ¹⁾ | 100 kg | 29,87 | 31,90 | 53,95 | 39,98 |
| Nährmittel | | | | | | |
| 8 | Haferflocken, entspelzt und entbittert, lose Ware | 100 kg | 40,50 | 40,50 | 57,50 | 57,50 |
| 9 | Gerstengraupen, ungeschliffen, grob, C/6 | 100 kg | 32,50 | 32,40 | 44,25 | 44,25 |
| 10 | Gerstengraupen, ungeschliffen, mittel, C/1 | 100 kg | 37,50 | | 49,25 | 49,25 |
| 11 | Speisekartoffeln, gelbfleischige, Erzeugerpreis ab Erzeugerstation, waggonfrei Versandstation, Landesdurchschnittspreis | 50 kg | 3,05 | 4,05 | 4,75 | 5,05 |
| 12 | Verbrauchszucker, gemahlen, weiß, billigste Sorte, Fabrikverkaufspreis, frei Empfangsstation, mit Zuckersteuer, netto, ohne Sack | 100 kg | 65,75 | 65,69 | 97,50 | 97,50 |
| 13 | Kunsthonig, ½-kg-Packungen, Fabrikverkaufspreis ab Fabrik | 100 kg | 67,40 | 71,40 | 112,71 | 118,20 |
| Schlachtvieh | | | | | | |
| 14 | Ochsen, Klasse A, Lebendgewicht | 50 kg | 45,20 | 62,00 | 77,50 | 79,68 |
| 15 | Kühe, Klasse B, Lebendgewicht | 50 kg | 38,70 | 53,50 | 68,00 | 68,13 |
| 16 | Kälber, Klasse B, Lebendgewicht | 50 kg | 57,00 | 57,00 | 79,00 | 81,17 |
| 17 | Schweine, Klasse C, Lebendgewicht | 50 kg | 52,90 | 65,50 | 89,00 | 118,97 |
| 18 | Schafvieh, Klasse B (1938 Klasse C), Lebendgewicht | 50 kg | 41,90 | 40,00 | 61,00 | 61,81 |
| Fleisch | | | | | | |
| 19 | Rindfleisch, von Kühen Klasse B | 50 kg | 66,20 | 81,00 | 124,00 | 124,37 |
| 20 | Kalbfleisch, von Kälbern Klasse B | 50 kg | 77,80 | 95,00 | 144,50 | 134,31 |
| 21 | Schweinefleisch, von Schweinen Klasse C | 50 kg | 73,50 | 86,00 | 133,00 | 164,50 |
| 22 | Vollmilch, vom Erzeuger ausgeliefert, Erzeugerpreis, frei Molkerei oder Sammelstelle | 100 kg | 13,99 | 17,78 | 29,27 | 27,71 |
| 23 | Butter, inländische Markenbutter, Molkereiverkaufspreis bei Abgabe an den Großhandel, mit Faß, ab Verladestation | 100 kg | 267,70 | 316,50 | 452,00 | 452,00 |
| 24 | Tafelmargarine, 1. Sorte, Fabrikverkaufspreis, frei Verkaufsstellen | 50 kg | 86,00 | 87,00 | 108,00 | 102,50 |
| Industrie | | | | | | |
| Steinkohlen | | | | | | |
| 25 | Fettförderkoble | 1000 kg | 14,00 | 14,50 | 29,00 | 29,00 |
| 26 | Eßkohle | 1000 kg | 18,25 | 18,00 | 37,00 | 37,00 |
| 27 | Brechkohls I, 60 bis 80 mm | 1000 kg | 22,00 | 22,00 | 47,00 | 47,00 |
| 28 | Briketts, Mager- und Anthrazit- (früher Mager-Eiform) | 1000 kg | 21,00 | 21,00 | 46,00 | 46,00 |
| Braunkohlenbriketts | | | | | | |
| 29 | Hausbrand-, Kerngebiet | 1000 kg | 12,80 | 12,80 | 17,20 | 17,20 |
| 30 | Hausbrand-, Ferngebiet | 1000 kg | 12,00 | 12,00 | 16,20 | 16,20 |
| 31 | Industrie-, Kerngebiet | 1000 kg | 9,90 | 9,90 | 13,20 | 15,87 |
| Eisenerze | | | | | | |
| 32 | Inländische, Spateisenstein, roh | 1000 kg | 13,60 | 19,10 | 26,75 | 28,00 |
| 33 | Inländische, Spateisenstein, geröstet | 1000 kg | 16,00 | 22,50 | 36,10 | 38,00 |
| 34 | ausländische, spanische Bilbao-Rubio, Basis 50% Fe, frei Grenze (1938 cif Rotterdam) | 1000 kg | 14,75 | 17,20 | 17,20 | 33,72 |
| 35 | ausländische, schwedische, phosphorreiche Kiruna D, 60% Fe, 1,8% P | 1000 kg | 17,28 | 16,60 | 16,60 | 35,43 |
| 36 | ausländische, mittelschwedische, kieselsäurehaltige Stückerze, 50% Fe | 1000 kg | | 17,90 | 17,90 | 35,76 |
| Roheisen | | | | | | |
| 37 | Hämatit, 2,5 bis 3% Si, Zone I (Rheinland-Westfalen) | 1000 kg | 69,50 | 80,50 | 147,00 | 147,00 |
| 38 | Gießerei III, Zone I (Rheinland-Westfalen) | 1000 kg | 66,50 | 72,50 | 143,00 | 143,00 |
| 39 | Schrott, Ia Stahl-, chargierfähig, westliches Entfallgebiet, Werkseinkaufspreis frei Waggon, Frachtgrundlage rheinisch-westfälisches Revier | 1000 kg | 42,00 | 43,00 | 73,00 | 73,00 |
| 40 | Stahlrohblöcke, Thomasgüte, Werksgrundpreis, Frachtlage Dortmund | 1000 kg | 83,40 | 83,40 | 149,40 | 150,03 |
| 41 | Stabstahl, Thomasgüte, Werksgrundpreis, Frachtlage Oberhausen | 1000 kg | 110,00 | 115,00 | 212,50 | 213,54 |
| 42 | Mittelbleche, 3 bis 4,75 mm, Thomasgüte, Werksgrundpreis, Frachtlage Essen | 1000 kg | 180,90 | 135,90 | 265,00 | 265,00 |
| Feinbleche | | | | | | |
| 43 | unter 3 mm, Thomasgüte, flammofengeglüht, St I 23 | 1000 kg | 189,00 | 144,00 | 300,00 | 300,00 |
| 44 | unter 3 mm, Thomasgüte, kastengeglüht, St II 23 | 1000 kg | 153,00 | 153,00 | 310,00 | 310,00 |
| 45 | 0,5 mm, Thomasgüte, kastengeglüht, St II 23, Effektivpreis, Frachtlage Siegen, Lagerformat 1000 x 2000 mm | 1000 kg | 224,50 | 224,50 | 418,00 | 418,00 |

*) Soweit nicht der Markttort angegeben ist, handelt es sich um Durchschnittspreise (einfaches arithmetisches Mittel) aus Meldungen

wichtiger Waren 1938—1952*)

Mengeinheit)

| 1950 | 1951 | 1950 | 1951 | | | | | | 1952 | | | | Lfd. Nr. |
|---------------|--------|---------------|---------|--------|--------|--------|---------|---------------|---------|--------|--------|--------|----------|
| durchschnitt | | De- zember | Februar | April | Juni | August | Oktober | De- zember | Februar | April | Juni | August | |
| mittel | | | | | | | | | | | | | |
| 299,00 | 414,36 | 325,50 | 329,50 | 420,00 | 420,00 | 449,00 | 449,00 | 435,80 | 441,00 | 443,00 | 440,67 | 416,20 | 1 |
| 267,38 | 376,11 | 285,50 | 289,50 | 380,00 | 380,00 | 419,00 | 413,00 | 395,80 | 401,00 | 403,00 | 400,33 | 414,20 | 2 |
| 265,00 | 376,96 | 350,00 | 420,00 | 360,00 | 360,00 | 375,00 | 375,00 | 373,00 | 375,00 | 375,00 | 375,00 | 378,00 | 3 |
| 303,33 | 434,08 | 360,00 | 450,00 | 420,00 | 420,00 | 443,33 | 441,00 | 449,80 | 453,00 | 452,00 | 439,00 | 442,50 | 4 |
| 245,17 | 370,34 | 275,00 | 410,00 | 360,00 | 360,00 | 375,00 | 370,68 | 373,00 | 375,00 | 366,67 | 370,00 | 370,00 | 5 |
| 34,29 | 47,70 | 36,55 | 38,15 | 48,35 | 49,15 | 50,30 | 50,30 | 51,15 | 51,15 | 51,15 | 50,44 | . | 6 |
| 41,90 | 56,29 | 45,90 | 47,45 | 56,70 | 59,40 | 58,40 | 58,40 | 58,90 | 58,90 | 58,60 | 57,31 | 55,70 | 7 |
| 60,14 | 81,48 | 62,95 | 76,33 | 82,00 | 87,00 | 84,87 | 79,62 | 80,63 | 76,63 | 73,38 | 74,13 | 78,00 | 8 |
| 49,62 | 66,53 | 56,08 | 66,33 | 66,33 | 70,66 | 66,00 | 64,33 | 65,00 | 63,67 | 62,67 | 61,33 | 60,33 | 9 |
| 54,62 | 71,53 | 61,08 | 71,33 | 71,33 | 75,66 | 71,00 | 69,33 | 70,00 | 68,67 | 67,67 | 66,33 | 65,33 | 10 |
| 5,48 | 4,96 | 4,10 | 4,21 | 3,98 | 5,26 | 5,17 | 5,97 | 6,59 | 7,98 | 8,72 | 8,96 | 7,61 | 11 |
| 97,50 | 101,25 | 97,50 | 97,50 | 97,50 | 97,50 | 97,50 | 112,50 | 112,50 | 112,50 | 112,50 | 112,50 | 112,50 | 12 |
| 116,87 | 130,94 | 114,00 | 118,71 | 126,57 | 128,14 | 127,91 | 149,29 | 147,47 | 145,57 | 138,58 | 133,75 | 133,42 | 13 |
| 79,12 | 93,08 | 83,42 | 84,77 | 91,18 | 96,77 | 94,32 | 94,68 | 102,97 | 104,62 | 105,63 | 109,41 | 100,71 | 14 |
| 65,89 | 78,31 | 69,29 | 71,05 | 74,97 | 81,83 | 80,57 | 79,26 | 86,38 | 85,75 | 82,44 | 85,53 | 78,27 | 15 |
| 85,63 | 107,50 | 97,38 | 101,11 | 88,35 | 98,13 | 118,13 | 120,38 | 120,66 | 109,86 | 99,41 | 112,88 | 120,00 | 16 |
| 119,71 | 129,73 | 132,08 | 134,50 | 123,82 | 113,38 | 132,37 | 135,68 | 133,84 | 120,50 | 101,20 | 116,03 | 132,77 | 17 |
| 52,13 | 65,93 | 57,27 | 68,04 | 69,25 | 69,39 | 65,28 | 68,27 | 65,67 | 68,67 | 69,05 | 69,49 | 67,54 | 18 |
| 123,40 | 141,92 | 117,50 | 120,89 | 133,33 | 145,18 | 148,54 | 152,10 | 159,50 | 161,04 | 157,79 | 158,96 | 146,25 | 19 |
| 134,80 | 164,60 | 153,64 | 150,89 | 132,67 | 149,64 | 177,25 | 191,17 | 188,07 | 169,64 | 156,39 | 177,86 | 186,79 | 20 |
| 154,67 | 169,00 | 165,59 | 174,11 | 165,46 | 150,04 | 165,61 | 177,78 | 174,46 | 158,32 | 141,54 | 152,50 | 168,61 | 21 |
| 24,03 | 26,62 | 26,30 | 26,17 | 25,68 | 25,02 | 26,47 | 27,49 | 29,24 | 28,54 | 25,47 | 24,40 | . | 22 |
| 485,33 | 549,17 | 520,00 | 520,00 | 520,00 | 570,00 | 570,00 | 570,00 | 570,00 | 570,00 | 520,81 | 506,77 | 602,54 | 23 |
| 90,25 | 91,55 | 89,80 | 90,00 | 91,00 | 85,38 | 86,62 | 84,25 | 89,50 | 79,17 | 75,00 | 67,17 | 62,50 | 24 |
| stoffe | | | | | | | | | | | | | |
| 29,17 | 31,00 | 31,00 | 31,00 | 31,00 | 31,00 | 31,00 | 31,00 | 31,00 | 31,00 | 31,00 | 31,00 | 31,00 | 25 |
| 37,25 | 40,00 | 40,00 | 40,00 | 40,00 | 40,00 | 40,00 | 40,00 | 40,00 | 40,00 | 40,00 | 40,00 | 40,00 | 26 |
| 47,46 | 52,50 | 52,50 | 52,50 | 52,50 | 52,50 | 52,50 | 52,50 | 52,50 | 52,50 | 52,50 | 52,50 | 52,50 | 27 |
| 46,17 | 48,00 | 48,00 | 48,00 | 48,00 | 48,00 | 48,00 | 48,00 | 48,00 | 48,00 | 48,00 | 48,00 | 48,00 | 28 |
| 17,37 | 17,60 | 17,60 | 17,60 | 17,60 | 17,60 | 17,60 | 17,60 | 17,60 | 17,60 | 17,60 | 17,60 | 17,60 | 29 |
| 16,37 | 16,60 | 16,60 | 16,60 | 16,60 | 16,60 | 16,60 | 16,60 | 16,60 | 16,60 | 16,60 | 16,60 | 16,60 | 30 |
| 17,37 | 17,60 | 17,60 | 17,60 | 17,60 | 17,60 | 17,60 | 17,60 | 17,60 | 17,60 | 17,60 | 17,60 | 17,60 | 31 |
| 28,00 | 32,32 | 28,00 | 30,00 | 30,00 | 30,00 | 35,64 | 35,64 | 35,64 | 35,64 | 35,64 | 35,64 | 35,64 | 32 |
| 38,00 | 46,47 | 38,00 | 41,00 | 42,00 | 42,00 | 51,28 | 51,28 | 51,28 | 51,28 | 51,28 | 51,28 | 51,28 | 33 |
| 30,50 | 49,77 | 30,00 | 35,00 | 50,50 | 50,50 | 54,20 | 54,20 | 54,20 | 73,00 | 73,00 | 73,00 | 60,00 | 34 |
| 35,85 | 47,19 | 32,50 | 38,50 | 38,50 | 38,50 | 56,10 | 56,10 | 56,10 | 65,15 | 65,15 | 65,15 | 63,70 | 35 |
| 34,81 | 43,96 | 31,00 | 40,00 | 41,00 | 41,00 | 47,50 | 47,50 | 47,50 | 82,50 | 82,50 | 82,50 | 82,50 | 36 |
| 152,66 | 199,56 | 175,00 | 175,00 | 175,00 | 175,00 | 224,75 | 224,70 | 247,75 | 247,75 | 311,00 | 308,20 | . | 37 |
| 148,46 | 193,01 | 168,50 | 168,50 | 168,50 | 168,50 | 217,68 | 217,70 | 241,20 | 241,20 | 293,00 | 290,20 | . | 38 |
| 76,16 | 92,00 | 92,00 | 92,00 | 92,00 | 92,00 | 92,00 | 92,00 | 92,00 | 92,00 | 184,00 | 170,00 | 170,00 | 39 |
| 158,88 | 198,08 | 179,50 | 179,50 | 179,50 | 179,50 | 215,30 | 215,30 | 237,30 | 237,30 | 296,55 | 296,55 | . | 40 |
| 227,29 | 278,30 | 252,50 | 252,50 | 252,50 | 252,50 | 300,03 | 300,00 | 336,00 | 336,00 | 390,25 | 390,25 | 404,75 | 41 |
| 267,38 | 321,32 | 293,50 | 293,50 | 293,50 | 293,50 | 345,44 | 345,50 | 382,50 | 382,50 | 434,65 | 434,65 | 504,90 | 42 |
| 302,58 | 360,26 | 331,00 | 331,00 | 331,00 | 331,00 | 384,31 | 384,50 | 436,50 | 436,50 | 482,55 | 482,55 | . | 43 |
| 312,58 | 370,25 | 341,00 | 341,00 | 341,00 | 341,00 | 394,41 | 394,40 | 436,40 | 436,40 | 492,65 | 492,65 | 512,75 | 44 |
| 430,58 | 478,71 | 449,00 | 449,00 | 449,00 | 449,00 | 503,49 | 503,50 | 545,50 | 545,50 | 601,75 | 601,75 | 677,75 | 45 |

einer gleichbleibenden Anzahl von Berichtsstellen. — ¹⁾ Bis 30. Sept. 1948 Type 1790, ab 1. Okt. 1948 Type 1740. — ²⁾ Type 1050.

9. Erzeuger- und Großhandelspreise

(RM/DM je

| Lfd. Nr. | Ware und Preisstellung | Mengen- einheit | 1938 Jahres- durch- schnitt | 1944 | 1948 | 1949 |
|-----------------|---|--------------------|--------------------------------------|------------|---------|---------|
| | | | | Jahresende | | Jahres |
| noch: Industrie | | | | | | |
| Gußeisen | | | | | | |
| 1 | Stahlformguß, Stücke mittlerer Schwierigkeit mit einfachem Kern, Gewicht 1,5 kg, Fabrikverkaufspreis ab Fabrik | 1000 kg | 1100,00 | 1100,00 | 1550,00 | 1443,96 |
| 2 | Grauguß, einfache Stücke von 25 bis 50 kg, nicht schwierige Kernarbeit, frei Empfangsstation | 1000 kg | 818,50 | 334,17 | 654,80 | 616,97 |
| 3 | Temperguß, Stücke einfacher Konstruktion, mit einfacher Kernarbeit, Gewicht 0,5 bis 1,5 kg, Fabrikverkaufspreis ab Fabrik | 1000 kg | 700,00 | 883,38 | 1249,98 | 1136,91 |
| NE-Metalle | | | | | | |
| 4 | Kupfer, Kathoden, Metallnotiz | 100 kg | 58,10 | 74,00 | 187,00 | 167,21 |
| 5 | Blei, Originalhüttenweich-, nicht legiert, in Blöcken, mindestens 99,9% Pb, Grundpreis | 100 kg | 19,80 | 22,00 | 151,00 | 123,33 |
| 6 | Zink, Originalhüttenroh-, mindestens 97,5% Zn, Metallnotiz | 100 kg | 18,27 | 21,10 | 125,00 | 116,33 |
| 7 | Aluminium, Hütten-, Rein-, H 99, nicht legiert ¹⁾ , Grundpreis | 100 kg | 133,00 | 127,00 | 184,00 | 178,06 |
| Metallhalbzeuge | | | | | | |
| 8 | Messingdrähte } frei Abnehmerstation, durchschnittlicher Marktpreis für | 100 kg | 113,50 | 122,00 | 282,33 | 258,33 |
| 9 | Messingbleche } Grundabmessungen mittlerer Mengen (5000 kg) | 100 kg | 106,00 | 114,00 | 262,26 | 244,75 |
| 10 | Aluminiumrohre, Al etwa 99%, Grundpreis bei Bezug vom Werk, ohne Lagerzuschläge, Abnahme 100 bis 499 kg | 100 kg | | 360,00 | 568,00 | 546,81 |
| 11 | Kupferbleche, Grundpreis frei Abnehmerstation, Abnahme 100 bis 499 kg | 100 kg | 101,90 | 105,74 | 260,10 | 289,19 |
| Textilien | | | | | | |
| 12 | Rohwolle, inländisch, A-Feinheit, vollschürig, reingewaschen, ohne Waschspesen | 1 kg | 9,10 | 9,10 | 9,10 | 9,10 |
| 13 | Rohwolle, inländisch, halbschürig, 6- bis 8-Monatswuchs, ohne Waschspesen | | | | | |
| 14 | Rohwolle, ausländisch, Austral-A-Vleese, Schweißwolle, etwas fehlerhaft, guter Handel | 1 kg | 4,50 | 4,50 | 13,15 | 12,28 |
| 15 | Rohwolle, ausländisch, Buenos Aires D I, gute Mutterwolle, Spinnerqualität, wenig Kletten | | | | | |
| 16 | Zellwolle Baumwolltype, Vistrafaser, 1,5 den. 30 bis 40 mm, glänzend | 1 kg | 1,45 | 1,45 | 3,07 | 2,91 |
| 17 | Zellwolle, Baumwolltype, Vistrafaser, 1,5 den. 30 bis 40 mm, matt | 1 kg | 1,45 | 1,75 | 3,10 | 3,00 |
| 18 | Strohflachs, inländisch, mit Samen, Güteklasse III. | 100 kg | 15,00 | 18,00 | 18,00 | 19,07 |
| 19 | Strohflachs, inländisch, ohne Samen, Güteklasse III. | 100 kg | 15,25 | 18,65 | 19,04 | 19,26 |
| 20 | Strohflachs, inländisch, mit Samen, Güteklasse IV. | 100 kg | 12,67 | 16,00 | 16,00 | 16,87 |
| 21 | Strohflachs, inländisch, ohne Samen, Güteklasse IV. | 100 kg | 12,50 | 16,00 | 16,00 | 16,15 |
| 22 | Faserflachs, inländisch, Schwung-(Langfaser), Einkaufspreis der Spinnereien, Durchschnittspreis deutscher Flächse ¹⁾ | 1 kg | 1,33 | 2,18 | 3,60 | 3,35 |
| 23 | Flachswerg, inländisch, Langwerg, Gruppe II (früher veredeltes), Normalqualität, Kardenbandausbeute 72 bis 65% ¹⁾ | 1 kg | 0,94 | 1,16 | 1,84 | 1,54 |
| 24 | Flachswerg, inländisch, gut veredeltes Schwingwerg, Gruppe III. | 1 kg | 1,07 | 1,07 | 1,74 | 1,41 |
| 25 | Flachswerg, inländisch, gut geschüttelt (früher veredelt), Gruppe IV. | 1 kg | 0,73 | 0,73 | 1,19 | 0,99 |
| 26 | Leinengarn, Flachsgarn Nr. 30 } 1a mechanisch Kette, naß gesponnen, | 1 kg | | 5,41 | 9,16 | 9,23 |
| 27 | Leinengarn, Werggarn Nr. 10 } Webereieinkaufspreis, Lieferung ab | 1 kg | 2,05 | 3,02 | 5,21 | 5,14 |
| 28 | Leinengarn, Flachsgarn Nr. 50 } Spinnereistation | 1 kg | 4,81 | 6,28 | 11,90 | 11,77 |
| 29 | Leinengewebe, glatt, 84 cm breit, aus Flachsgarn Nr. 50, englisch in Kette und Schuß, ab Fabrik | 1 m | 2,15 | 2,62 | 4,50 | 4,55 |
| Häute und Felle | | | | | | |
| 30 | Rindshäute, inländische, grünesalzen, Ochsen-, 15 bis 24½ kg | 1 kg | 0,67 | 0,66 | 5,50 | 2,56 |
| 31 | Rindshäute, inländische, grünesalzen, Ochsen-, 25 bis 29½ kg | 1 kg | 0,76 | 0,81 | 5,45 | 2,45 |
| 32 | Rindshäute, inländisch, grünesalzen, Kuh-, 15 bis 24½ kg . . | 1 kg | 0,64 | 0,62 | 5,84 | 2,54 |
| 33 | Rindshäute, inländisch, grünesalzen, Kuh-, 25 bis 29½ kg . . | 1 kg | 0,69 | 0,70 | 5,53 | 2,49 |
| 34 | Kalbfelle, inländisch, grünesalzen, bis 4½ kg | 1 kg | 0,98 | 1,02 | 10,67 | 6,23 |
| 35 | Kalbfelle, inländisch, grünesalzen, über 4½ bis 7½ kg | 1 kg | 0,97 | 0,97 | 11,94 | 5,80 |
| Oberleder | | | | | | |
| 36 | Rindbox, schwarz, 1. Sortiment | 1 qdm | 0,11 | | 0,41 | 0,28 |
| 37 | Rindbox, farbig, 3. Sortiment | 1 qdm | 0,10 | | 0,38 | 0,24 |
| Unterleder | | | | | | |
| 38 | Zahn-Vache-, 1. Sortiment, gemischte Gerbung, Kernstücke, 4 bis 5 mm | 1 kg | 4,00 | 5,35 | 17,62 | 8,99 |
| 39 | Zahn-Vache-, 1. Sortiment, gemischte Gerbung, Häuse, 3 bis 4 mm | 1 kg | 2,30 | 2,80 | 11,63 | 6,19 |
| 40 | Zahn-Vache-, 1. Sortiment, gemischte Gerbung, Seiten | 1 kg | 1,80 | 2,00 | 9,31 | 5,17 |
| 41 | Trockenwild-Vache-, Kernstücke, 4 bis 5 mm | 1 kg | 3,24 | | 9,00 | 7,83 |
| 42 | Trockenwild-Vache-, Häuse, 3 bis 4 mm | 1 kg | 1,90 | | 6,45 | 5,09 |

¹⁾ Bei Lieferung unter 100 kg frei Fahrzeuglagerstelle, bei Lieferung von mindestens 100 kg frei nächste deutsche Güterstation Ver

wichtiger Waren 1938—1952

Mengeinheit)

| 1950 | 1951 | 1950 | 1951 | | | | | 1952 | | | | Lfd. Nr. | |
|--------------|---------------|---------|---------|---------|---------|---------|---------------|---------|---------|---------|---------|----------|----|
| durchschnitt | De- zember | Februar | April | Juni | August | Oktober | De- zember | Februar | April | Juni | August | | |
| stoffe | | | | | | | | | | | | | |
| 1348,22 | 1546,63 | 1370,00 | 1446,67 | 1533,33 | 1533,33 | 1597,33 | 1597,33 | 1677,67 | 1677,67 | 1796,63 | 1855,33 | 1 847,33 | 1 |
| 508,73 | 633,57 | 527,33 | 568,08 | 602,55 | 619,30 | 651,60 | 690,21 | 717,57 | 754,26 | 784,12 | 830,51 | 825,96 | 2 |
| 989,42 | 1808,62 | 1000,70 | 1182,28 | 1234,30 | 1268,82 | 1323,08 | 1420,66 | 1522,44 | 1539,10 | 1615,52 | 1653,07 | 1 643,84 | 3 |
| 212,75 | 257,08 | 238,00 | 238,00 | 238,00 | 269,00 | 271,00 | 271,00 | 271,00 | 271,00 | 271,00 | 344,50 | 345,00 | 4 |
| 132,98 | 177,24 | 172,50 | 172,25 | 172,37 | 171,00 | 173,18 | 191,00 | 191,00 | 191,00 | 177,50 | 144,88 | . | 5 |
| 137,33 | 178,88 | 171,50 | 171,50 | 171,50 | 176,00 | 176,00 | 195,00 | 195,00 | 195,00 | 195,00 | 152,50 | 162,00 | 6 |
| 178,25 | 211,83 | 194,00 | 208,00 | 208,00 | 208,00 | 208,00 | 208,00 | 231,00 | 231,00 | 231,00 | 231,00 | 231,00 | 7 |
| 350,44 | 715,23 | 636,90 | 848,00 | 723,80 | 724,80 | 691,80 | 693,00 | 687,40 | 602,40 | 546,40 | 442,40 | 422,17 | 8 |
| 339,07 | 697,32 | 619,75 | 822,67 | 698,00 | 703,17 | 678,17 | 680,67 | 680,33 | 594,50 | 540,33 | 437,17 | 422,17 | 9 |
| 536,42 | 643,18 | 617,00 | 694,40 | 634,40 | 634,40 | 642,00 | 642,00 | 672,00 | 672,00 | 672,00 | 672,00 | 672,00 | 10 |
| 354,68 | 772,73 | 653,70 | 916,10 | 773,70 | 790,70 | 740,90 | 766,30 | 764,10 | 701,50 | 596,30 | 474,30 | 480,90 | 11 |
| 17,88 | 22,26 | 26,00 | 32,00 | 30,00 | 21,00 | 19,00 | 15,50 | 15,00 | 13,50 | 13,00 | 13,50 | 14,00 | 12 |
| 15,05 | 18,77 | 21,50 | 28,50 | 25,50 | 18,00 | 16,00 | 12,00 | 12,00 | 11,40 | 10,50 | 11,00 | 11,50 | 13 |
| 19,49 | 24,15 | 27,30 | 33,60 | 31,40 | 23,20 | 18,60 | 16,90 | 16,70 | 13,75 | 13,40 | 16,00 | 16,60 | 14 |
| 10,24 | 15,53 | 18,50 | 23,10 | 22,20 | 16,20 | 12,40 | 9,50 | 8,60 | 7,10 | 6,30 | 7,50 | 7,50 | 15 |
| 2,78 | 3,87 | 2,88 | 3,35 | 4,01 | 4,06 | 4,06 | 4,06 | 4,06 | 3,98 | 3,95 | 3,25 | 3,25 | 16 |
| 2,90 | 3,91 | 2,92 | 3,33 | 4,06 | 4,13 | 4,13 | 4,13 | 4,13 | 4,07 | 4,01 | 3,30 | 3,30 | 17 |
| 20,69 | 23,71 | 21,00 | 22,00 | 22,20 | 22,75 | 24,50 | 25,75 | 26,25 | 26,25 | 26,25 | 26,25 | 26,25 | 18 |
| 19,37 | 22,37 | 19,69 | 20,63 | 21,10 | 21,72 | 22,31 | 24,63 | 25,13 | 25,13 | 25,13 | 25,13 | 25,13 | 19 |
| 18,21 | 20,82 | 18,63 | 19,50 | 19,80 | 20,44 | 21,38 | 22,13 | 22,38 | 22,38 | 22,38 | 22,38 | 22,38 | 20 |
| 15,58 | 18,91 | 16,00 | 16,88 | 17,70 | 18,38 | 18,88 | 21,25 | 21,13 | 21,38 | 21,38 | 21,38 | 21,38 | 21 |
| 2,77 | 4,96 | 3,41 | 4,91 | 5,07 | 5,23 | 5,12 | 5,07 | 4,86 | 4,59 | 4,03 | 3,47 | 3,04 | 22 |
| 1,27 | 2,89 | 1,78 | 3,03 | 3,13 | 3,25 | 3,13 | 2,61 | 2,28 | 2,28 | 1,57 | 1,56 | 1,40 | 23 |
| 0,87 | 2,22 | 1,19 | 2,19 | 2,37 | 2,44 | 2,34 | 2,18 | 2,08 | 1,73 | 1,36 | 1,26 | 1,04 | 24 |
| 0,69 | 1,93 | 0,98 | 1,75 | 2,03 | 2,10 | 2,00 | 2,05 | 1,98 | 1,90 | 1,43 | 1,42 | . | 25 |
| 8,80 | 12,81 | 9,70 | 12,75 | 13,25 | 13,13 | 14,28 | 12,46 | 12,31 | 11,83 | 10,39 | 9,40 | 8,84 | 26 |
| 4,64 | 7,69 | 5,54 | 7,73 | 8,13 | 8,13 | 8,67 | 7,39 | 7,01 | 6,40 | 5,50 | 5,05 | 4,57 | 27 |
| 11,22 | 16,57 | 11,90 | 16,20 | 16,20 | 16,35 | 18,33 | 16,17 | 16,17 | 14,75 | 14,50 | 14,00 | 13,40 | 28 |
| 4,53 | 5,81 | 4,81 | 5,51 | 6,26 | 6,29 | 6,23 | 5,35 | 5,23 | 5,17 | 4,79 | 4,41 | 4,29 | 29 |
| 2,89 | 3,21 | 3,57 | 4,05 | 3,53 | 3,29 | 2,48 | 3,13 | 2,50 | 2,20 | 2,33 | 2,17 | 2,23 | 30 |
| 2,71 | 3,05 | 3,40 | 3,95 | 3,38 | 3,15 | 2,37 | 2,83 | 2,32 | 1,90 | 1,95 | 1,93 | 1,90 | 31 |
| 2,76 | 3,12 | 3,58 | 4,15 | 3,57 | 3,30 | 2,25 | 2,85 | 2,30 | 1,85 | 1,78 | 1,83 | 1,87 | 32 |
| 2,77 | 3,15 | 3,55 | 4,17 | 3,48 | 3,22 | 2,32 | 2,95 | 2,37 | 1,83 | 1,77 | 1,83 | 1,87 | 33 |
| 5,42 | 5,72 | 7,57 | 7,80 | 6,28 | 5,85 | 4,57 | 4,97 | 4,33 | 2,90 | 2,83 | 2,73 | 3,27 | 34 |
| 4,81 | 4,97 | 6,66 | 6,82 | 5,37 | 4,87 | 3,77 | 4,70 | 4,03 | 2,67 | 2,58 | 2,73 | 3,27 | 35 |
| 0,28 | 0,35 | 0,36 | 0,42 | 0,39 | 0,34 | 0,31 | 0,31 | 0,31 | 0,27 | 0,26 | 0,26 | 0,29 | 36 |
| 0,26 | 0,30 | 0,31 | 0,36 | 0,34 | 0,29 | 0,26 | 0,26 | 0,27 | 0,22 | 0,22 | 0,22 | 0,26 | 37 |
| 8,42 | 10,14 | 10,45 | 11,88 | 11,25 | 10,25 | 9,00 | 9,00 | 8,63 | 7,65 | 7,10 | 7,11 | 7,85 | 38 |
| 6,09 | 7,90 | 8,00 | 9,05 | 8,50 | 8,00 | 7,17 | 7,42 | 6,83 | 6,08 | 5,78 | 5,33 | 5,52 | 39 |
| 4,81 | 5,48 | 5,43 | 6,50 | 5,88 | 5,25 | 5,00 | 5,13 | 4,63 | 4,45 | 4,08 | 3,85 | 4,22 | 40 |
| 8,35 | 11,03 | 10,60 | 13,75 | 13,75 | 10,50 | 9,50 | 9,75 | 8,75 | 8,50 | 7,10 | 7,40 | 7,40 | 41 |
| 5,21 | 7,19 | 7,00 | 8,20 | 8,20 | 7,50 | 6,50 | 6,40 | 6,40 | 5,60 | 4,70 | 4,80 | 4,90 | 42 |

braucherwerk als Frachtgut. — ²⁾ Waggonfrei Abgangsstation der Aufbereitungsstellen. — ³⁾ Frei Abgangsbahnhof.

9. Erzeuger- und Großhandelspreise

(RM/DM je

| Lfd. Nr. | Ware und Preisstellung | Mengen- einheit | 1938 Jahres- durch- schnitt | 1944 | 1948 | 1949 |
|---|---|--------------------|--------------------------------------|------------|--------|--------|
| | | | | Jahresende | | Jahres |
| noch: Industrie | | | | | | |
| Treibriemenleder | | | | | | |
| 1 | normal geschnitten, beste Ware, kaltgefettet . . . } | 1 kg | 4,90 | 5,67 | 23,23 | 11,38 |
| 2 | normal geschnitten, billigste, eingebrannte Ware. } | 1 kg | 3,60 | 3,80 | 21,80 | 10,08 |
| Holz | | | | | | |
| 8 | Fichtenstammholz, Langholz, Klasse 4, Mindestlänge 16 m, Minstdurchmesser am schmalen Ende 17 cm . . . } | 1 fm | 21,33 | 24,30 | 55,90 | 53,81 |
| 4 | Fichtenstammholz, Abschnitte, Klasse 3a, 30 bis 34 cm Mitteldurchmesser . . . } | 1 fm | 21,16 | 24,50 | 58,71 | 56,04 |
| 5 | Kiefernstammholz, Langholz und Abschnitte, Klasse 2b, 25 bis 29 cm Mitteldurchmesser . . . } | 1 fm | 19,50 | 23,90 | 50,55 | 52,30 |
| 6 | Kiefernstammholz, Langholz, Klasse 3a, 30 bis 34 cm Mitteldurchmesser . . . } | 1 fm | 20,41 | 25,90 | 59,43 | 57,63 |
| 7 | Rotbuchenstammholz, Klasse 8, 30 bis 39 cm Mittendurchmesser . . . } | 1 fm | 15,00 | 16,50 | 46,33 | 43,34 |
| 8 | Brennholz, inl. Scheite und Kloben, Fichte und Kiefer mit Rinde, ab Wald | 1 rm | 6,00 | . | 12,00 | 12,00 |
| 9 | Brennholz, inl. Scheite und Kloben, Fichte und Kiefer mit Rinde, ab Werk | 1 rm | 10,00 | . | 18,00 | 18,00 |
| 10 | Brennholz, inl. Scheite und Kloben, Eiche und Buche mit Rinde, ab Wald | 1 rm | 8,00 | . | 13,50 | 13,50 |
| 11 | Brennholz, inl. Scheite und Kloben, Eiche und Buche mit Rinde, ab Werk | 1 rm | 12,00 | . | 20,00 | 20,00 |
| 12 | Papierholz (Zellstoffholz), inländisch, Fichte, Klasse A bis C, gemischt, mit Rinde | 1 rm | 21,00 | 26,25 | 42,50 | 42,57 |
| 13 | Grubenholz, Kiefer, inländisch, 15 cm und mehr Mitteldurchmesser, entrindet, frei Zeche . . . } | 1 fm | 24,00 | 27,69 | 50,50 | 51,56 |
| 14 | Holzstoff, normaler Handelsschliff, 100:100 trocken . . . } | 100 kg | 10,80 | 14,00 | 39,33 | 35,72 |
| Zellstoff, inländisch | | | | | | |
| 15 | Sulfit I b, ungebleicht } | 100 kg | 21,59 | 23,75 | 53,50 | 58,25 |
| 16 | Sulfit I b, gebleicht } | 100 kg | 23,50 | 29,50 | 63,00 | 68,00 |
| 17 | Zeitungsdruckpapier, Rollen-, Fabrikverkaufspreis } | 100 kg | 21,00 | . | 52,00 | 55,13 |
| Druckpapier, maschinenglatt, holzhaltig | | | | | | |
| 18 | Stoffklasse C, über 64 g/qm . . . } | 100 kg | 35,25 | . | 79,45 | 80,23 |
| 19 | Stoffklasse B, über 70 g/qm . . . } | 100 kg | 27,75 | 28,75 | 78,00 | 74,17 |
| 20 | Mauersteine, 25 x 12 x 6,5 cm . . . } | 1000 Stück | 28,00 | 34,98 | 71,94 | 70,62 |
| Dachziegel | | | | | | |
| 21 | Biberschwänze, naturrot } | 1000 Stück | 67,00 | 80,00 | 111,60 | 111,60 |
| 22 | Doppelfalzziegel } | 1000 Stück | 97,20 | 103,24 | 197,97 | 193,81 |
| 23 | Dachpfannen } | 1000 Stück | 92,40 | 100,75 | 157,53 | 154,51 |
| 24 | Betondachsteine } | 1000 Stück | 197,00 | . | 236,75 | 213,02 |
| 25 | Mauerkalk (Stückkalk) } | 1000 kg | 15,93 | 16,55 | 24,64 | 24,80 |
| 26 | Putzkalk (hydrat.) } | 1000 kg | 21,00 | 21,00 | 40,60 | 40,13 |
| 27 | Zement, Portland-, Fabrikmarken, Z 225, Verbraucherpreis frei Empfangsstation, einschl. Papiersack } | 1000 kg | 37,00 | 37,00 | 53,90 | 53,28 |
| Schnittholz | | | | | | |
| 28 | Schalbretter für Dachschalung, sortiert, 24 mm stark } | 1 cbm | 57,00 | 63,00 | 145,25 | 127,36 |
| 29 | Schalbretter für Betonschalung, unsortiert, 30 mm stark } | 1 cbm | 56,00 | 61,67 | 140,30 | 125,80 |
| 30 | Dachlatten, 24 x 48 mm } | 1 cbm | 59,97 | 67,33 | 167,00 | 154,75 |
| 31 | Fensterglas, 4/4 Bauglas, 2. Sorte, 32 bis 50 cm breite und bis 180 cm lange Freimaße, Großhandelseinkaufspreis ab Werk } | 1 qm | 1,29 | 1,10 | 1,48 | 1,48 |
| 32 | Schwefelsaures Ammoniak, ungefähr 21% N } | 100 kg N | 46,00 | 46,00 | 82,50 | 83,08 |
| 33 | Ammonsulfatsalpeter, ungefähr 26% N } | 100 kg N | 49,00 | 49,00 | 85,50 | 86,08 |
| 34 | Kalkmergel (kohlenaurer Kalk), 85% CaCO ₃ } | 1000 kg | 8,55 | 8,80 | 12,93 | 12,93 |
| 35 | Brantkalk, gemahlen, 85% CaO } | 1000 kg | 19,15 | 21,30 | 34,21 | 33,86 |
| 36 | Leinölfirnis, streichfertig, Herstellerpreis ab Lager } | 100 kg | 52,00 | 134,10 | . | . |
| 37 | Thomasphosphat, 16% P ₂ O ₅ (wasserlöslich), lose, bei Abgabe an die Landwirtschaft, Frachtlage Aachen-Rothe Erde } | 100 kg | 21,30 | . | 28,00 | 28,00 |
| 38 | Natriumsulfat, 95—99% } | 100 kg | 4,78 | 5,21 | 8,42 | 7,14 |
| 39 | Salzsäure } | 100 kg | 3,20 | 3,16 | 6,82 | 6,18 |
| 40 | Soda (Na ₂ CO ₃) } | 100 kg | 8,30 | 8,30 | 11,40 | 11,40 |
| 41 | Schwefelsäure, bei Abnahme unter 100 t } | 100 kg | 4,15 | 4,19 | 8,93 | . |
| 42 | Ätznatron, Lauge, 33% } | 100 kg | 6,70 | . | 8,40 | 8,94 |
| 43 | Ätzkali, fest, 90—92% KOH } | 100 kg | 50,55 | . | 76,00 | 74,16 |
| 44 | Pottasche, Lauge, ca. 50% K ₂ CO ₃ } | 100 kg | 21,30 | . | . | . |
| 45 | Salpetersäure } | 100 kg | 13,72 | . | . | . |
| 46 | Na-Wasserglas, 87—40°, filtriert } | 100 kg | 5,40 | 5,40 | 9,25 | 9,25 |
| 47 | Chlorcalcium } | 100 kg | 13,00 | 13,00 | 30,00 | 27,38 |
| 48 | Aluminiumsulfat, 17—18% Al ₂ O ₃ } | 100 kg | 10,50 | 10,50 | 20,60 | 20,60 |
| 49 | Methylalkohol (Reinmethanol) } | 100 kg | 40,00 | . | 45,50 | 44,25 |
| 50 | Formaldehyd } | 100 kg | 29,80 | . | 30,25 | 29,13 |
| 51 | Glycerin } | 100 kg | 105,00 | 105,00 | 527,50 | 454,96 |
| 52 | Lithopone (Rotsiegel), bei Ladungsbezug von 15 t } | 100 kg | 81,00 | 31,00 | 54,00 | 53,00 |
| 53 | Zinkweiß (Rotsiegel) } | 100 kg | 40,50 | . | . | . |

wichtiger Waren 1938—1952

Mengeneinheit)

| 1950 | | 1951 | 1951 | | | | | | 1952 | | | | Lfd. Nr. |
|---|---|---|---|---|---|---|---|---|---|---|---|---|--|
| durchschnitt | | De- zember | Februar | April | Juni | August | Oktober | De- zember | Februar | April | Juni | August | |
| stoffe | | | | | | | | | | | | | |
| 10,93 9,36 | 13,16 11,08 | 13,92 11,76 | 15,68 13,46 | 14,98 12,88 | 12,94 10,82 | 11,85 9,38 | 12,12 9,98 | 11,25 9,25 | 9,89 8,27 | 8,82 7,44 | 8,53 7,28 | 8,91 7,63 | 1 2 |
| 52,27 | 64,33 | 53,59 | 57,69 | 59,14 | 59,14 | 59,22 | 81,00 | 81,69 | 81,69 | 84,69 | 96,04 | 101,25 | 3 |
| 54,82 | 65,24 | 56,13 | 59,50 | 60,84 | 60,84 | 60,84 | 78,85 | 80,76 | 80,92 | 86,18 | 92,11 | 98,90 | 4 |
| 51,76 | 59,36 | 51,94 | 53,94 | 55,50 | 55,50 | 55,66 | 72,85 | 73,15 | 73,15 | 78,10 | 86,73 | 100,73 | 5 |
| 56,46 | 69,34 | 57,16 | 62,35 | 62,94 | 62,94 | 63,45 | 85,51 | 88,31 | 89,64 | 90,55 | 98,38 | 109,14 | 6 |
| 42,98 12,00 18,00 13,50 20,00 36,96 | 54,76 12,00 20,83 14,08 23,33 48,08 | 43,64 12,00 18,00 13,50 20,00 36,50 | 49,49 12,00 18,00 13,50 20,00 41,00 | 51,00 12,00 18,00 13,50 20,00 49,00 | 51,00 12,00 18,00 14,00 22,00 49,00 | 51,00 12,00 20,00 15,00 22,00 49,00 | 67,20 12,00 26,00 15,00 30,00 51,00 | 68,80 12,00 26,00 15,00 30,00 56,00 | 71,18 12,00 26,00 15,00 30,00 65,10 | 72,73 12,00 26,00 15,00 30,00 65,10 | 75,25 12,00 26,00 15,00 30,00 66,60 | 76,67 12,00 26,00 15,00 30,00 65,10 | 7 8 9 10 11 12 |
| 46,70 31,28 | 62,53 47,17 | 46,67 34,75 | 56,83 39,50 | 59,17 47,00 | 61,66 47,00 | 66,42 43,50 | 68,17 51,00 | 74,50 58,50 | 81,00 53,00 | 87,00 52,00 | 91,38 47,50 | 98,33 47,50 | 13 14 |
| 52,50 61,58 55,83 | 89,50 100,87 80,25 | 56,00 72,00 59,50 | 72,00 84,00 72,75 | 93,00 104,00 83,00 | 93,00 104,00 83,00 | 93,00 104,00 83,00 | 93,00 104,00 83,00 | 93,00 104,00 88,00 | 93,00 104,00 89,50 | 110,00 120,00 89,50 | 98,00 112,50 84,50 | 88,00 99,50 77,75 | 15 16 17 |
| 79,61 69,46 67,93 | 118,78 124,83 73,59 | 85,15 80,50 68,18 | 101,15 98,00 68,95 | 124,65 131,00 70,62 | 124,65 131,00 74,52 | 124,65 131,00 75,10 | 124,65 131,00 76,48 | 124,65 131,00 77,15 | 124,65 131,00 77,85 | 130,65 131,00 76,68 | 114,65 113,50 76,45 | 102,65 100,00 75,98 | 18 19 20 |
| 114,33 200,11 157,74 | 136,23 216,20 172,39 | 128,00 204,85 162,99 | 134,50 207,48 165,91 | 134,50 207,48 166,67 | 137,90 216,46 175,35 | 137,90 216,46 175,35 | 137,90 225,46 176,44 | 137,90 228,57 174,16 | 137,90 229,77 174,16 | 137,90 225,73 171,62 | 137,90 223,36 170,91 | 137,90 222,09 167,30 | 21 22 23 |
| 25,44 40,82 | 237,50 32,12 55,84 | 226,67 26,91 44,58 | 226,67 28,79 48,83 | 226,67 29,83 54,88 | 240,00 31,43 56,88 | 240,00 33,34 59,48 | 240,00 34,91 59,42 | 256,67 36,72 59,50 | 256,67 36,72 59,50 | 256,67 36,72 56,60 | 247,67 36,72 56,60 | 247,67 36,90 55,13 | 24 25 26 |
| 53,26 | 69,38 | 54,65 | 63,83 | 70,33 | 70,33 | 70,33 | 73,33 | 73,66 | 72,80 | 72,80 | 72,80 | 72,80 | 27 |
| 115,01 | 150,97 | 126,55 | 134,86 | 137,31 | 138,12 | 142,81 | 183,63 | 193,56 | 197,06 | 201,19 | 196,63 | 195,38 | 28 |
| 113,57 137,65 | 148,78 179,84 | 122,36 147,59 | 132,58 160,78 | 136,54 167,34 | 136,92 167,94 | 141,46 171,16 | 178,46 212,97 | 188,00 222,97 | 191,86 236,17 | 194,00 236,41 | 192,07 229,53 | 190,29 229,58 | 29 30 |
| 1,48 88,08 86,16 | 1,60 91,00 93,00 | 1,48 82,50 85,50 | 1,61 87,50 90,50 | 1,61 87,50 90,50 | 1,61 87,50 90,50 | 1,61 98,50 94,50 | 1,61 95,50 96,50 | 1,61 97,50 98,50 | 1,61 102,50 103,50 | 1,61 102,50 103,50 | 1,61 102,50 103,50 | 2,22 95,00 96,00 | 31 32 33 |
| 12,79 33,48 | 14,83 37,50 | 12,80 33,48 | 14,13 35,21 | 14,73 38,18 | 14,73 38,18 | 14,73 38,18 | 14,73 38,18 | 14,73 38,18 | 16,79 39,59 | 19,00 45,10 | 19,00 45,10 | 19,40 46,50 | 34 35 |
| 220,04 | 231,86 | 206,18 | 258,25 | 249,75 | 225,00 | 200,50 | 230,75 | 245,81 | 222,75 | 182,25 | 194,75 | 182,00 | 36 |
| 30,50 6,75 5,68 11,40 7,46 7,90 | 40,00 7,90 7,22 13,30 9,21 9,98 | 33,00 7,01 5,86 11,40 7,40 8,42 | 33,00 7,34 6,92 12,55 7,40 9,20 | 33,00 7,77 6,97 12,55 8,93 9,70 | 33,00 7,77 6,97 12,55 8,93 9,95 | 47,00 8,15 7,50 14,05 10,00 10,45 | 47,00 8,28 7,50 14,20 10,00 10,45 | 47,00 8,39 7,74 14,70 10,00 10,45 | 47,00 8,89 8,08 14,55 10,80 10,45 | 47,00 8,18 8,08 14,55 10,80 10,45 | 47,00 8,04 8,02 14,55 10,55 9,57 | 48,50 7,74 7,36 14,55 10,55 9,57 | 37 38 39 40 41 42 |
| 84,75 84,50 15,90 9,25 26,50 20,60 43,00 27,25 | 79,73 80,59 17,89 9,71 26,50 22,26 47,69 30,25 | 79,73 80,59 15,90 9,25 26,50 22,26 43,00 27,00 | 84,75 33,00 17,23 9,75 26,50 22,26 43,00 27,00 | 84,75 35,00 18,02 9,75 26,50 22,26 46,00 29,50 | 84,75 35,00 18,02 9,75 26,50 22,26 49,75 31,50 | 84,75 35,00 18,02 9,75 26,50 22,26 49,75 31,50 | 84,75 35,00 18,02 9,75 26,50 22,26 49,75 31,50 | 84,75 35,00 18,02 9,75 26,50 22,26 49,75 31,50 | 84,75 35,00 18,02 9,75 26,50 24,15 49,75 32,30 | 84,75 35,00 18,02 9,75 26,50 24,15 49,75 32,30 | 84,75 35,00 18,02 9,75 26,50 24,15 49,75 32,30 | 84,75 35,00 18,02 9,75 26,50 24,15 48,25 32,30 | 43 44 45 46 47 48 49 50 |
| 490,58 54,30 190,32 | 654,92 67,80 320,47 | 544,00 59,83 318,00 | 656,00 66,63 369,00 | 696,00 66,63 308,67 | 678,00 66,63 308,67 | 639,00 69,15 308,67 | 630,00 69,15 309,33 | 610,00 72,10 339,33 | 560,00 72,10 309,33 | 419,00 73,00 269,33 | 393,00 73,00 235,00 | 393,00 73,00 190,00 | 51 52 53 |

9. Erzeuger- und Großhandelspreise

(RM/DM je

| Lfd. Nr. | Ware und Preisstellung | Mengen- einheit | 1933 Jahres- durch- schnitt | 1944 | 1948 | 1949 |
|-----------------------|---|--------------------|--------------------------------------|------------|--------|--------|
| | | | | Jahresende | | Jahres |
| Konsum | | | | | | |
| Haushaltwaren | | | | | | |
| 1 | Küchentisch, Kiefer, 60×110 cm, gebeizt | 1 Stück | 19,50 | 21,00 | 35,07 | 33,11 |
| 2 | Küchenstuhl, Buche, gebeizt, einfache Ausführung | 1 Stück | 6,00 | 7,50 | 12,50 | 11,59 |
| 3 | Stahlrohrbetten, 90×190 cm, weiß lackiert | 1 Stück | 14,30 | 14,30 | 25,95 | 25,41 |
| 4 | Auflegematratze, 90×190 cm, 8teilig, Alpengras | 1 Satz | 25,00 | 37,71 | 50,35 | 48,29 |
| 5 | Kleiderschrank, Buche, gebeizt, 3türig, 180 cm | 1 Stück | 98,00 | 112,00 | 215,00 | 197,29 |
| 6 | Kochtopf, emailliert, 6¼ l Inhalt, 24 cm Ø | 1 Stück | 2,66 | 2,58 | 4,52 | 4,25 |
| 7 | Teller, Porzellan, glattweiß, 24 cm Ø | 1 Stück | 0,59 | 0,65 | 0,85 | 0,88 |
| 8 | Schüssel, Ton, graues Steinzeug, 30 cm | 1 Stück | 0,55 | 0,60 | 0,55 | 0,38 |
| 9 | Tasse mit Untertasse, Porzellan, glattweiß, 145 mm Ø | 1 Stück | 1,08 | 1,23 | 1,28 | 1,20 |
| 10 | Teller, Steingut, glattweiß | 1 Stück | 0,45 | 0,60 | 0,70 | 0,67 |
| 11 | Haushaltskohlenherd, emailliert, 80×50 Plattengröße | 1 Stück | 66,63 | 66,63 | 123,68 | 119,70 |
| 12 | Waschkessel mit Deckel, 40 cm Ø | 1 Stück | 12,58 | 13,20 | 15,79 | 15,49 |
| 13 | Eimer, emailliert, 10 l Inhalt, 30 cm Ø | 1 Stück | 2,11 | 2,07 | 3,94 | 3,79 |
| 14 | Wäschekorb, 50×80×40 cm | 1 Stück | 7,20 | . | 16,95 | 15,88 |
| 15 | Scheuerbürste, Holzgröße 20×5 cm | 1 Stück | 0,22 | 0,35 | 0,77 | 0,56 |
| Textilien | | | | | | |
| 16 | Straßenanzug für Männer, 2teilig, 40% Wolle, Gr. 48 | 1 Stück | 29,00 | 68,00 | 87,65 | 85,41 |
| 17 | Winterlodenjoppe oder Bauernjacke, Gr. 48 | 1 Stück | 19,75 | . | 55,40 | 51,70 |
| 18 | Arbeitsanzug aus Körper oder Dreil, Gr. 48 | 1 Stück | 7,00 | . | 18,78 | 15,39 |
| 19 | Frauenkleid aus wollhaltigem Stoff, Gr. 44 | 1 Stück | 15,00 | 15,00 | 37,80 | 33,68 |
| 20 | Frauenkleid aus Baumwolle, Zellwolle, Musselin (Waschkl.), Gr. 44 | 1 Stück | 7,50 | . | 27,00 | 20,68 |
| 21 | Sportbluse, Wäscheide, weiß, kurze Ärmel, Gr. 44 | 1 Stück | 5,50 | . | 16,00 | 11,47 |
| 22 | Knabenanzug für 12jährige Knaben, 40% Wolle, kurze Hose | 1 Stück | 28,00 | 31,00 | 43,60 | 37,36 |
| 23 | Kleid für 7jährige Mädchen, wollhaltiger Stoff (40%) | 1 Stück | 7,50 | 9,00 | 25,80 | 16,55 |
| 24 | Oberhemd für Männer, 2 Kragen, einfacher Stoff | 1 Stück | 6,90 | . | 11,83 | 9,96 |
| 25 | Arbeitshemd aus Baumwolle | 1 Stück | 2,50 | . | . | 6,37 |
| 26 | Männerunterhose, lang, wollhaltig, Gr. 5 | 1 Stück | 2,15 | 2,10 | 5,27 | 4,56 |
| 27 | Strickweste für Männer, wollhaltig, 50—60% Wolle | 1 Stück | 5,50 | . | 15,85 | 15,55 |
| 28 | Pullover für Männer, Streichgarn, 50/50 ohne Kragen und Ärmel | 1 Stück | 2,85 | . | 7,90 | 8,43 |
| 29 | Männersocken, 50—60% Wolle, maschinengestrickt | 1 Paar | 1,47 | 1,60 | 2,55 | 2,55 |
| 30 | Frauentaghemd, Kunstseide | 1 Stück | 1,80 | . | 2,80 | 2,72 |
| 31 | Mädchenschlupfer, Kunstseide | 1 Stück | 1,25 | 1,20 | 2,70 | 2,47 |
| 32 | Frauenstrümpfe, Kunstseide, Gr. 9½ | 1 Paar | . | . | 6,85 | 4,55 |
| 33 | Kinderstrümpfe, Baumwolle mit Zellwolle, kurz, Gr. 9 | 1 Paar | 0,95 | . | 2,17 | 1,93 |
| 34 | Inlett, Körper, 130 cm breit | 1 mtr | 2,06 | 2,29 | 4,95 | 4,98 |
| 35 | Bettwäschestoff, Linon, 80 cm breit, 16/16 Faden, 20/20 Garn | 1 mtr | 0,50 | . | 1,31 | 1,31 |
| 36 | Bettbezug, Linon, 130×200 cm, mit Knopflöchern und Knöpfen | 1 Stück | 4,40 | 6,00 | 14,00 | 13,29 |
| 37 | Bettlaken, Haustuch, gebt. 150×225 cm | 1 Stück | 4,00 | . | 7,50 | 7,81 |
| 38 | Küchenhandtuch, Gerstenkorn-Dreil, 48×100 cm | 1 Stück | 0,54 | . | 1,45 | 1,45 |
| 39 | Küchenhandtuch, reinleinen, 45×100 cm | 1 Stück | 0,77 | . | 1,90 | 1,89 |
| Schuhe und Lederwaren | | | | | | |
| 40 | Herrenstraßenschuhe, Rindbox, rahmengenäht, Gr. 42 | 1 Paar | 10,70 | . | 28,85 | 25,09 |
| 41 | Arbeitsstiefel für Männer, Leder mit Ledersohle, Gr. 42 | 1 Paar | 8,93 | 12,18 | 25,83 | 21,55 |
| 42 | Damenstraßenschuhe, Boxcalf, randgenäht, Gr. 38 | 1 Paar | . | 29,00 | 37,65 | 21,86 |
| 43 | Kinderschuhe, Schnürstiefel, Boxcalf, durchgenäht, Gr. 35 | 1 Paar | . | 6,93 | 16,42 | 15,71 |
| 44 | Lederhandschuhe, Nappa, für Herren, Gr. 8 | 1 Paar | 7,20 | . | 15,95 | 15,71 |
| 45 | Aktentaschen, Vollrind, ohne Zwischenfächer, mit 2 Schlössern | 1 Stück | 10,68 | 16,75 | 46,57 | 27,48 |

wichtiger Waren 1938 — 1952

Mengeneinheit)

| 1950 | 1951 | 1950 | 1951 | | | | | | 1952 | | | | Lfd. Nr. |
|--------------|---------------|---------|--------|--------|--------|---------|---------------|---------|--------|--------|--------|--------|-------------|
| durchschnitt | De- zember | Februar | April | Juni | August | Oktober | De- zember | Februar | April | Juni | August | | |
| güter | | | | | | | | | | | | | |
| 33,34 | 38,18 | 33,83 | 36,28 | 37,97 | 38,37 | 38,88 | 39,06 | 40,23 | 40,40 | 40,94 | 40,71 | 40,71 | 1 |
| 11,62 | 14,38 | 11,91 | 13,63 | 14,84 | 14,21 | 14,61 | 14,74 | 15,27 | 15,38 | 15,47 | 15,25 | 15,25 | 2 |
| 25,69 | 30,42 | 26,14 | 26,50 | 29,70 | 29,70 | 31,94 | 31,94 | 34,38 | 34,70 | 34,70 | 34,70 | 34,70 | 3 |
| 44,12 | 49,00 | 45,03 | 48,18 | 49,57 | 49,77 | 49,77 | 49,17 | 49,17 | 47,87 | 46,58 | 45,45 | 42,58 | 4 |
| 186,25 | 208,53 | 185,00 | 199,80 | 199,80 | 210,00 | 210,00 | 210,00 | 220,50 | 220,50 | 220,50 | 220,50 | 220,50 | 5 |
| 4,37 | 5,84 | 4,72 | 4,94 | 5,85 | 5,35 | 5,35 | 5,35 | 5,70 | 5,86 | 5,15 | 5,15 | 5,15 | 6 |
| 0,68 | 0,81 | 0,71 | 0,71 | 0,80 | 0,85 | 0,85 | 0,85 | 0,85 | 0,85 | 0,85 | 0,85 | 0,85 | 7 |
| 0,30 | 0,33 | 0,30 | 0,33 | 0,33 | 0,33 | 0,33 | 0,33 | 0,33 | 0,33 | 0,33 | 0,25 | 0,25 | 8 |
| 1,12 | 1,22 | 1,15 | 1,15 | 1,20 | 1,25 | 1,25 | 1,25 | 1,25 | 1,25 | 1,25 | 1,25 | 1,25 | 9 |
| 0,59 | 0,71 | 0,61 | 0,61 | 0,70 | 0,75 | 0,75 | 0,75 | 0,75 | 0,75 | 0,75 | 0,75 | 0,75 | 10 |
| 112,74 | 134,08 | 118,01 | 127,90 | 130,36 | 130,36 | 130,36 | 144,44 | 144,44 | 145,88 | 145,88 | 140,03 | 140,03 | 11 |
| 15,61 | 19,33 | 16,67 | 17,75 | 19,47 | 19,47 | 19,47 | 19,47 | 22,11 | 22,11 | 20,32 | 20,32 | 20,32 | 12 |
| 3,72 | 4,30 | 3,85 | 3,91 | 4,28 | 4,28 | 4,31 | 4,31 | 4,25 | 4,25 | 4,00 | 4,00 | 4,00 | 13 |
| 12,38 | 12,53 | 12,08 | 12,08 | 12,13 | 12,75 | 12,75 | 12,75 | 12,75 | 11,96 | 11,96 | 11,96 | 11,96 | 14 |
| 0,43 | 0,48 | 0,42 | 0,46 | 0,49 | 0,49 | 0,48 | 0,48 | 0,48 | 0,50 | 0,49 | 0,48 | 0,45 | 15 |
| | | | | | | | | | | | | | |
| 87,42 | 101,33 | 90,99 | 97,94 | 104,78 | 106,18 | 103,68 | 98,94 | 96,58 | 93,98 | 93,98 | 91,54 | 91,54 | 16 |
| 48,99 | 61,06 | 49,48 | 54,48 | 64,92 | 64,78 | 64,25 | 61,65 | 61,65 | 58,25 | 56,48 | 53,42 | 53,42 | 17 |
| 14,30 | 16,10 | 14,78 | 16,44 | 17,11 | 17,11 | 16,01 | 14,94 | 14,99 | 14,77 | 14,31 | 13,47 | 12,61 | 18 |
| 37,32 | 40,19 | 39,40 | 43,30 | 43,30 | 40,00 | 40,00 | 39,00 | 35,00 | 35,00 | 35,00 | 30,00 | 30,00 | 19 |
| 22,91 | 16,20 | 23,45 | 25,75 | 24,00 | 14,00 | 8,00 | 9,50 | 12,50 | 10,88 | 10,88 | 14,50 | 14,50 | 20 |
| 9,72 | 8,01 | 8,20 | 8,20 | 8,20 | 8,20 | 7,75 | 7,75 | 7,75 | 7,75 | 7,75 | 7,75 | 7,75 | 21 |
| 35,87 | 41,69 | 36,25 | 39,00 | 44,50 | 43,50 | 42,00 | 41,50 | 42,25 | 42,25 | 41,00 | 41,00 | 36,10 | 22 |
| 15,50 | 17,52 | 16,50 | 16,50 | 16,50 | 19,50 | 19,50 | 19,00 | 14,70 | 14,70 | 14,70 | 14,50 | 14,50 | 23 |
| 9,80 | 11,53 | 10,28 | 11,68 | 11,73 | 11,86 | 11,83 | 11,19 | 11,19 | 11,00 | 10,84 | 10,74 | 10,50 | 24 |
| 5,97 | 6,63 | 6,01 | 6,73 | 7,10 | 7,10 | 5,88 | 6,49 | 6,49 | 6,39 | 6,28 | 6,06 | 5,94 | 25 |
| 4,31 | 5,04 | 4,63 | 5,26 | 5,30 | 5,06 | 5,08 | 4,91 | 4,91 | 4,81 | 4,58 | 4,18 | 4,00 | 26 |
| 14,90 | 20,51 | 16,39 | 19,72 | 21,63 | 22,09 | 20,52 | 19,75 | 19,15 | 18,73 | 17,65 | 16,73 | 16,73 | 27 |
| 7,07 | 11,99 | 8,11 | 11,43 | 11,71 | 11,95 | 11,31 | 11,03 | 10,75 | 9,91 | 9,30 | 8,40 | 8,40 | 28 |
| 2,68 | 3,30 | 3,03 | 3,24 | 3,48 | 3,52 | 3,30 | 3,12 | 3,08 | 2,90 | 2,78 | 2,57 | 2,45 | 29 |
| 2,74 | 2,69 | 2,63 | 2,70 | 2,70 | 2,70 | 2,70 | 2,70 | 2,70 | 2,70 | 2,68 | 2,35 | 2,35 | 30 |
| 1,45 | 2,06 | 1,45 | 1,90 | 2,15 | 2,15 | 2,15 | 2,15 | 1,84 | 1,84 | 1,84 | 1,70 | 1,70 | 31 |
| 2,38 | 3,77 | 2,38 | 3,95 | 3,84 | 3,78 | 3,68 | 3,68 | 3,50 | 3,33 | 3,20 | 2,78 | 2,78 | 32 |
| 1,99 | 2,33 | 1,99 | 2,21 | 2,38 | 2,38 | 2,40 | 2,32 | 2,31 | 2,28 | 2,17 | 2,12 | 2,12 | 33 |
| 5,19 | 6,94 | 5,44 | 7,18 | 7,50 | 7,18 | 6,67 | 6,54 | 6,59 | 6,45 | 6,36 | 6,15 | 6,04 | 34 |
| 1,32 | 1,65 | 1,40 | 1,83 | 1,88 | 1,62 | 1,58 | 1,50 | 1,50 | 1,50 | 1,34 | 1,18 | 1,15 | 35 |
| 12,27 | 14,00 | 13,08 | 14,25 | 14,25 | 14,25 | 14,25 | 14,25 | 13,04 | 12,58 | 12,12 | 11,67 | 11,67 | 36 |
| 7,72 | 9,42 | 8,09 | 10,17 | 10,17 | 9,77 | 8,93 | 8,68 | 8,88 | 8,28 | 7,73 | 7,25 | 7,25 | 37 |
| 1,44 | 2,01 | 1,47 | 1,98 | 2,14 | 2,13 | 1,99 | 1,93 | 1,94 | 1,85 | 1,64 | 1,46 | 1,46 | 38 |
| 1,96 | 2,37 | 2,28 | 2,75 | 2,94 | 2,98 | 2,95 | 2,90 | 2,90 | 2,85 | 2,40 | 2,28 | 2,28 | 39 |
| | | | | | | | | | | | | | |
| 21,28 | 24,31 | 22,56 | 24,74 | 25,13 | 24,65 | 24,37 | 23,75 | 23,16 | 23,06 | 22,61 | 21,94 | 21,89 | 40 |
| 19,62 | 23,82 | 22,18 | 25,29 | 25,45 | 23,96 | 23,08 | 22,94 | 22,47 | 22,00 | 20,47 | 19,47 | 19,47 | 41 |
| 17,30 | 20,62 | 18,70 | 20,87 | 20,87 | 20,92 | 20,92 | 20,35 | 20,32 | 20,32 | 20,32 | 18,11 | 18,11 | 42 |
| 15,73 | 18,75 | 18,35 | 18,52 | 19,02 | 18,64 | 18,29 | 18,29 | 18,29 | 18,29 | 17,74 | 16,19 | 16,09 | 43 |
| 14,68 | 14,97 | 14,58 | 15,35 | 14,85 | 15,05 | 15,05 | 15,05 | 15,05 | 15,05 | 13,57 | 12,79 | 12,79 | 44 |
| 21,92 | 23,48 | 22,42 | 25,31 | 25,71 | 24,00 | 22,16 | 22,16 | 21,95 | 21,95 | 20,89 | 19,39 | 19,73 | 45 |

10. Indexzahlen der Baukosten 1949—1952*)

(1936 = 100)

| Berichtsgemeinde Monat | Erd- abfuhr | Baustoffe frei Bau ¹⁾ | Hand- werker- arbeiten ²⁾ | Löhne, Unkosten und Verdienst ³⁾ | Kosten für Planung und Bau- leitung | Bau- polizei- liche Ge- bühren | Zinsen für Baugeld des Bauherrn | Gesamt- baukosten |
|---------------------------|-----------------|-------------------------------------|--|--|---|---|---------------------------------------|----------------------|
| Bochum | 1949 Januar . | 154,9 | 209,9 | 245,5 | 171,7 | 259,4 | 203,5 | 206,2 |
| | 1950 Juli . . . | 94,0 | 208,3 | 172,8 | 169,9 | 250,6 | 182,6 | 185,3 |
| | 1951 Januar . | 115,0 | 229,2 | 208,3 | 186,4 | 280,4 | 204,3 | 207,4 |
| | April . . . | 115,0 | 243,8 | 212,8 | 186,4 | 290,8 | 211,9 | 215,1 |
| | Juli . . . | 143,8 | 256,4 | 226,8 | 217,8 | 261,8 | 232,2 | 233,0 |
| | Oktober . | 143,8 | 272,2 | 232,2 | 217,8 | 269,6 | 239,1 | 239,9 |
| | 1952 Februar . | 157,1 | 290,1 | 236,7 | 221,5 | 279,9 | 248,3 | 249,1 |
| | Mai . . . | 163,7 | 292,5 | 236,7 | 230,3 | 284,8 | 198,1 | 253,3 |
| Duisburg | August . | 163,7 | 289,4 | 234,5 | 230,3 | 282,9 | 191,9 | 251,6 |
| | 1949 Januar . | 178,6 | 224,2 | 210,2 | 188,6 | 207,7 | 207,7 | 207,7 |
| | 1950 Juli . . . | 160,0 | 179,9 | 176,6 | 205,0 | 187,0 | 187,0 | 187,0 |
| | 1951 Januar . | 171,4 | 201,2 | 185,7 | 225,0 | 204,2 | 204,2 | 204,2 |
| | April . . . | 171,4 | 223,7 | 194,9 | 225,0 | 215,2 | 215,2 | 215,2 |
| | Juli . . . | 171,4 | 230,5 | 195,2 | 259,2 | 242,9 | 229,1 | 229,8 |
| | Oktober . | 200,0 | 254,7 | 204,0 | 259,2 | 255,5 | 241,1 | 241,7 |
| | 1952 Februar . | 214,3 | 264,6 | 212,7 | 263,6 | 263,8 | 169,7 | 249,2 |
| Düsseldorf | Mai . . . | 214,3 | 260,5 | 211,6 | 274,1 | 288,1 | 163,4 | 251,9 |
| | August . | 214,3 | 257,3 | 211,6 | 274,1 | 286,7 | 162,6 | 250,7 |
| | 1949 Januar . | 175,9 | 211,3 | 216,2 | 203,9 | 209,7 | 209,7 | 210,4 |
| | 1950 Juli . . . | 175,2 | 208,7 | 176,6 | 197,8 | 148,8 | 198,3 | 190,0 |
| | 1951 Januar . | 186,2 | 214,8 | 181,4 | 207,2 | 155,4 | 201,9 | 198,4 |
| | April . . . | 186,2 | 223,4 | 184,9 | 207,2 | 158,5 | 205,9 | 202,4 |
| | Juli . . . | 194,8 | 230,9 | 191,4 | 234,3 | 196,4 | 219,9 | 212,3 |
| | Oktober . | 206,9 | 259,7 | 199,9 | 234,3 | 183,7 | 232,5 | 224,4 |
| Essen | 1952 Februar . | 210,3 | 272,4 | 208,4 | 237,1 | 188,3 | 259,7 | 232,3 |
| | Mai . . . | 217,2 | 281,2 | 214,9 | 245,3 | 142,8 | 268,2 | 239,9 |
| | August . | 220,7 | 281,4 | 215,3 | 245,3 | 142,9 | 268,4 | 240,1 |
| | 1949 Januar . | 416,0 | 245,1 | 211,8 | 177,4 | 212,0 | 212,0 | 214,0 |
| | 1950 Juli . . . | 253,2 | 198,1 | 174,0 | 167,9 | 144,5 | 180,7 | 178,4 |
| | 1951 Januar . | 269,2 | 226,2 | 193,8 | 181,8 | 163,3 | 201,0 | 199,9 |
| | April . . . | 294,4 | 246,1 | 204,5 | 176,4 | 190,0 | 208,7 | 203,1 |
| | Juli . . . | 315,2 | 243,6 | 203,9 | 205,2 | 197,7 | 222,2 | 216,2 |
| Köln | Oktober . | 317,2 | 266,3 | 212,6 | 205,6 | 185,7 | 236,1 | 229,7 |
| | 1952 Februar . | 319,6 | 284,1 | 214,1 | 207,4 | 186,0 | 236,4 | 230,1 |
| | Mai . . . | 324,4 | 274,2 | 216,1 | 217,1 | 186,5 | 237,4 | 231,0 |
| | August . | 291,2 | 274,2 | 205,3 | 213,9 | 184,0 | 233,0 | 226,3 |
| | 1949 Januar . | 425,0 | 231,4 | 238,7 | 192,5 | 209,3 | 222,4 | 223,0 |
| | 1950 Juli . . . | 325,0 | 170,3 | 215,0 | 205,9 | 186,7 | 245,4 | 196,1 |
| | 1951 Januar . | 307,5 | 211,2 | 239,6 | 213,2 | 208,5 | 276,0 | 220,5 |
| | April . . . | 315,0 | 211,3 | 241,8 | 213,3 | 209,2 | 221,6 | 221,1 |
| Münster | Juli . . . | 315,0 | 216,5 | 229,3 | 243,3 | 155,6 | 230,0 | 224,7 |
| | Oktober . | 322,5 | 244,5 | 255,8 | 243,3 | 167,8 | 248,1 | 242,3 |
| | 1952 Februar . | 325,0 | 250,1 | 259,2 | 247,6 | 170,9 | 318,2 | 247,0 |
| | Mai . . . | 325,0 | 258,7 | 262,1 | 257,4 | 175,8 | 332,7 | 254,2 |
| | August . | 325,0 | 256,7 | 262,8 | 257,4 | 175,4 | 331,9 | 253,6 |
| | 1949 Januar . | 185,7 | 197,4 | 207,3 | 161,2 | 202,3 | 200,8 | 190,0 |
| | 1950 Juli . . . | 185,7 | 159,5 | 161,4 | 178,4 | 166,3 | 194,6 | 167,4 |
| | 1951 Januar . | 194,3 | 185,7 | 182,9 | 195,3 | 188,0 | 220,0 | 189,7 |
| Münster | April . . . | 194,3 | 189,3 | 196,2 | 195,3 | 193,1 | 226,0 | 194,9 |
| | Juli . . . | 194,3 | 194,9 | 199,2 | 225,6 | 168,9 | 240,6 | 205,1 |
| | Oktober . | 194,3 | 225,4 | 206,3 | 225,6 | 180,5 | 257,2 | 219,2 |
| | 1952 Februar . | 194,3 | 226,7 | 209,2 | 229,5 | 182,6 | 316,8 | 222,0 |
| | Mai . . . | 194,3 | 220,6 | 204,0 | 238,6 | 181,7 | 318,0 | 220,9 |
| | August . | 194,3 | 217,3 | 200,3 | 238,6 | 179,8 | 305,9 | 218,5 |

*) Nach dem Bauaufwand für ein Reihenhäuser von 1865 cbm umbauten Raumes mit 6 Wohnungen von je 2½ Zimmern, ohne Grundstücks- und Anliegerkosten. — ¹⁾ Mauersteine, Deckensteine, Dachsteine, Kalk, Zement, Gips, Sand und Kies, ferner Schnittholz in verschiedener Zurichtung sowie Form- und Stabeisen. — ²⁾ Für die wichtigsten Arbeiten der Baunebenberiber, wie Klempner-, Installations-, Tischler-, Schlosser-, Glaser- und Malerarbeiten. — ³⁾ Einschl. Minderleistung und Lohnnebenkosten.

10. Indexzahlen der Baukosten 1949—1952

(1936 = 100)

| Berichtsgemeinde Monat | | Erd- abfuhr | Baustoffe frei Bau ¹⁾ | Hand- werker- arbeiten ²⁾ | Löhne, Unkosten und Verdienst ³⁾ | Kosten für Planung und Bau- leitung | Bau- polizei- liche Ge- bühren | Zinsen für Baugeld des Bauherrn | Gesamt- baukosten |
|---|-----------------|----------------|-------------------------------------|--|--|---|---|--|----------------------|
| Durchschnitt Großstädte ⁴⁾ . . | 1949 Januar . . | 232,9 | 219,3 | 221,1 | 182,0 | 215,9 | 209,2 | 290,3 | 208,3 |
| | 1950 Juli . . . | 185,1 | 185,7 | 178,6 | 186,8 | 177,4 | 196,2 | 239,9 | 183,8 |
| | 1951 Januar . . | 197,3 | 210,9 | 196,8 | 200,9 | 196,2 | 216,4 | 287,4 | 203,1 |
| | April . . . | 201,1 | 222,1 | 205,1 | 199,9 | 190,7 | 214,8 | 296,0 | 208,4 |
| | Juli . . . | 212,7 | 228,7 | 207,1 | 230,2 | 173,2 | 228,0 | 314,2 | 219,1 |
| | Oktober . . | 221,6 | 256,4 | 217,6 | 230,3 | 183,2 | 242,2 | 333,8 | 232,7 |
| | 1952 Februar . | 228,6 | 263,8 | 222,6 | 233,3 | 187,4 | 252,1 | 341,3 | 238,0 |
| | Mai . . . | 232,0 | 263,6 | 223,4 | 243,1 | 192,6 | 243,6 | 346,1 | 241,5 |
| Mittlere und kleinere Gemeinden ⁴⁾ . . | August . . | 228,5 | 261,6 | 230,7 | 242,5 | 191,3 | 241,4 | 338,3 | 239,8 |
| | 1949 Januar . . | 281,1 | 234,2 | 218,8 | 184,5 | 230,9 | 256,4 | 348,4 | 216,0 |
| | 1950 Juli . . . | 232,9 | 189,0 | 181,2 | 182,5 | 201,7 | 222,3 | 252,1 | 186,9 |
| | 1951 Januar . . | 245,4 | 212,8 | 204,3 | 200,5 | 225,1 | 248,1 | 297,1 | 208,7 |
| | April . . . | 256,4 | 228,5 | 216,4 | 200,8 | 234,5 | 259,2 | 317,0 | 218,1 |
| | Juli . . . | 270,0 | 234,7 | 230,9 | 231,3 | 208,4 | 276,4 | 349,4 | 230,2 |
| | Oktober . . | 276,1 | 261,9 | 231,9 | 230,1 | 223,2 | 291,8 | 397,6 | 243,4 |
| | 1952 Februar . | 287,5 | 271,9 | 236,2 | 232,6 | 227,8 | 219,2 | 400,8 | 249,1 |
| | Mai . . . | 292,9 | 271,2 | 233,4 | 241,2 | 229,6 | 210,9 | 403,9 | 251,1 |
| | August . . | 292,9 | 270,4 | 238,4 | 241,2 | 228,1 | 209,5 | 401,3 | 249,4 |

¹⁾ Mauersteine, Deckensteine, Dachsteine, Kalk, Zement, Gips, Sand und Kies, ferner Schnittholz in verschiedener Zurechtung sowie Form- und Stabeisen. — ²⁾ Für die wichtigsten Arbeiten der Baunebenberufe, wie Klempner-, Installations-, Tischler-, Schlosser-, Glaser- und Malerarbeiten. — ³⁾ Einschl. Minderleistung und Lohnnebenkosten. — ⁴⁾ Bochum, Duisburg, Düsseldorf, Essen, Köln und Münster. — ⁵⁾ Nach den Angaben von 23 mittleren und kleineren Gemeinden.

11. Preisindexzahlen für sächliche Betriebsmittel der Landwirtschaft 1948—1952

(1938 = 100)

| Monat | Neu- bauten | Unter- haltung der Gebäude | Größere land- wirt- schaft- liche Ma- schinen und Geräte | Land- wirt- schaft- liche Textil-, Leder- und Klein- waren | Unter- haltung von Maschi- nen und Geräten | Künst- liche Dünge- mittel | Zukauf- futter- mittel ¹⁾ | Brenn- stoffe | Wirt- schafts- haus- halt | Allge- meine Wirt- schafts- aus- gaben | Sächliche Betriebsmittel zusammen | |
|------------------|----------------|-------------------------------------|--|--|---|-------------------------------------|--|------------------|------------------------------------|---|---|----------|
| | | | | | | | | | | | ohne | einschl. |
| | | | | | | | | | | | Zukauf- futtermittel | |
| 1948 August . . | 169,1 | 169,1 | 176,8 | 201,6 | 172,7 | 142,1 | . | 105,7 | 179,0 | 158,3 | 164,3 | . |
| November | 193,6 | 193,6 | 182,1 | 258,9 | 178,2 | 154,8 | . | 121,9 | 192,6 | 158,8 | 185,3 | . |
| 1949 Februar . . | 192,1 | 192,1 | 180,5 | 211,6 | 175,6 | 155,7 | . | 118,9 | 176,8 | 159,2 | 175,4 | . |
| Mai . . . | 184,4 | 184,4 | 174,7 | 200,0 | 189,3 | 152,3 | 137,7 | 117,8 | 162,8 | 152,5 | 168,2 | 165,2 |
| August . . | 179,8 | 179,8 | 169,2 | 191,6 | 167,4 | 149,9 | 140,4 | 117,0 | 152,5 | 149,0 | 162,1 | 159,9 |
| November | 178,6 | 178,6 | 167,8 | 189,4 | 166,5 | 148,2 | 147,1 | 117,1 | 152,1 | 149,2 | 162,2 | 160,7 |
| 1950 Februar . . | 177,9 | 177,9 | 159,8 | 184,6 | 164,8 | 155,2 | 143,8 | 123,7 | 150,0 | 145,9 | 161,7 | 159,9 |
| Mai . . . | 177,9 | 177,9 | 158,2 | 181,5 | 164,9 | 155,2 | 136,5 | 121,6 | 149,4 | 142,4 | 160,5 | 158,1 |
| August . . | 177,2 | 177,2 | 153,7 | 181,7 | 166,7 | 151,3 | 173,3 | 121,6 | 140,7 | 141,8 | 158,3 | 159,8 |
| November | 188,1 | 188,1 | 154,5 | 187,4 | 168,9 | 155,5 | 192,6 | 121,9 | 143,7 | 143,1 | 163,0 | 165,9 |
| 1951 Februar . . | 200,3 | 200,3 | 166,7 | 206,4 | 180,7 | 162,2 | 238,2 | 137,5 | 153,6 | 153,8 | 175,0 | 181,4 |
| Mai . . . | 214,2 | 214,2 | 176,0 | 216,7 | 184,9 | 163,4 | 244,0 | 149,4 | 169,3 | 160,3 | 184,0 | 190,0 |
| August . . | 219,6 | 219,6 | 179,2 | 220,3 | 188,8 | 179,2 | 252,5 | 153,6 | 168,9 | 162,7 | 190,1 | 196,3 |
| November | 237,6 | 237,6 | 194,7 | 227,5 | 196,3 | 183,5 | 263,2 | 154,2 | 174,7 | 165,0 | 198,6 | 205,1 |
| 1952 Februar . . | 244,2 | 244,2 | 205,8 | 233,1 | 204,1 | 192,3 | 278,1 | 157,1 | 177,2 | 165,3 | 204,8 | 211,6 |
| Mai . . . | 247,9 | 247,9 | 211,1 | 235,9 | 210,3 | 192,6 | 255,4 | 157,1 | 179,8 | 165,1 | 207,1 | 212,0 |
| August . . | 243,2 | 243,2 | 212,5 | 238,6 | 212,4 | 200,0 | 258,1 | 160,3 | 171,5 | 164,1 | 207,9 | 212,9 |

¹⁾ Zukauffuttermittel wurden erst seit Mai 1949 in die Berechnung einbezogen.

XV. Löhne und Arbeitszeiten

Vorbemerkung: Facharbeiter sind solche Arbeiter, die in dem Beruf, in dem sie beschäftigt werden, die vorgeschriebene Lehrzeit nachweisbar mit Erfolg abgeleistet haben. Außer diesen Arbeitskräften sind auch solche Arbeiter einzubeziehen, die ohne eine abgeschlossene Lehre in dem betreffenden Fach auf Grund langjähriger entsprechender Tätigkeit eine sonst nur von gelernten Arbeitern ausgeübte Arbeit leisten, sofern dies in dem betreffenden Beruf üblich ist und diese Arbeitskräfte nach der geltenden Tarifordnung wie gelernte Arbeiter zu entlohnen sind. Angelernte Arbeiter sind solche Kräfte, die eine gesetzlich anerkannte Anlernausbildung als Spezialarbeiter für die von ihnen ausgeübte Tätigkeit abgeschlossen haben (z. B. Maschinenarbeiter in der Holzverarbeitenden Industrie, Bohrmacher, Gasschweißer, Näherinnen) oder nach der geltenden Tarifordnung als angelernte Arbeiter (Spezialarbeiter) zu entlohnen sind. Hilfsarbeiter sind Arbeiter, die hiernach nicht die Voraussetzungen ihrer Eingruppierung als Fach- oder angelernte Arbeiter erfüllen.

1. Löhne und Arbeitszeiten im Durchschnitt aller Gewerbegruppen 1947–1952*)

| Jahr Monat | Durchschnittlicher Bruttostundenverdienst | | | | Durchschnittliche Wochenarbeitszeit | | | | Durchschnittlicher Bruttowochenverdienst | | | |
|--------------------|--|-----------------------------|--------------------|----------------------------|--|-----------------------------|--------------------|----------------------------|---|-----------------------------|--------------------|----------------------------|
| | Fach- arbeiter | An- gelernte Arbeiter | Hilfs- arbeiter | Arbeiter ins- gesamt | Fach- arbeiter | An- gelernte Arbeiter | Hilfs- arbeiter | Arbeiter ins- gesamt | Fach- arbeiter | An- gelernte Arbeiter | Hilfs- arbeiter | Arbeiter ins- gesamt |
| | | | | | | | | | | | | |
| Pf | | | | Stunden | | | | DM | | | | |
| Männliche Arbeiter | | | | | | | | | | | | |
| 1947. | 109,6 | 102,2 | 85,5 | 102,5 | 40,4 | 40,3 | 39,6 | 40,2 | 44,84 | 41,18 | 33,90 | 41,25 |
| 1948. | 121,1 | 114,5 | 96,1 | 113,4 | 44,1 | 44,1 | 42,6 | 43,8 | 53,02 | 50,66 | 41,12 | 49,81 |
| 1949. | 139,7 | 132,5 | 113,1 | 131,4 | 48,5 | 48,5 | 47,7 | 48,3 | 67,74 | 64,31 | 54,00 | 63,53 |
| 1950. | 151,5 | 143,9 | 121,8 | 142,5 | 50,2 | 50,4 | 49,1 | 50,0 | 76,05 | 72,51 | 59,81 | 71,24 |
| 1951. | 174,9 | 166,0 | 140,4 | 164,4 | 49,8 | 49,8 | 49,0 | 49,5 | 86,77 | 82,68 | 68,79 | 81,39 |
| 1948 März . . . | 112,5 | 106,4 | 87,1 | 104,9 | 41,8 | 41,7 | 40,2 | 41,4 | 47,07 | 44,35 | 35,03 | 43,44 |
| Juni . . . | 114,6 | 108,0 | 91,1 | 107,4 | 41,9 | 41,8 | 40,6 | 41,6 | 48,09 | 45,13 | 36,97 | 44,70 |
| September. | 125,2 | 117,6 | 100,3 | 117,1 | 45,4 | 45,7 | 43,5 | 45,0 | 56,84 | 53,55 | 43,68 | 52,65 |
| Dezember . | 132,1 | 126,1 | 105,7 | 124,3 | 47,3 | 47,3 | 46,2 | 47,0 | 62,48 | 59,60 | 48,80 | 58,46 |
| 1949 März . . . | 135,1 | 128,2 | 108,2 | 126,9 | 47,5 | 47,8 | 46,5 | 47,4 | 64,15 | 61,31 | 50,34 | 60,11 |
| Juni . . . | 139,0 | 132,6 | 113,2 | 131,1 | 47,8 | 48,0 | 47,2 | 47,8 | 66,40 | 63,69 | 53,48 | 62,61 |
| September. | 141,3 | 133,8 | 114,8 | 132,9 | 49,2 | 49,0 | 48,9 | 49,1 | 69,59 | 65,50 | 56,17 | 65,26 |
| Dezember . | 143,0 | 135,0 | 115,5 | 134,2 | 49,3 | 49,3 | 48,3 | 49,1 | 70,50 | 66,57 | 55,81 | 65,89 |
| 1950 März . . . | 145,0 | 137,6 | 117,1 | 136,4 | 49,3 | 49,4 | 48,5 | 49,2 | 71,50 | 67,98 | 56,81 | 67,11 |
| Juni . . . | 146,8 | 140,1 | 118,5 | 138,4 | 50,3 | 50,3 | 49,5 | 50,1 | 73,82 | 70,49 | 58,64 | 69,35 |
| September. | 153,5 | 145,5 | 123,1 | 144,0 | 51,4 | 51,2 | 50,0 | 51,0 | 78,92 | 74,49 | 61,53 | 73,46 |
| Dezember . | 159,8 | 151,4 | 128,1 | 150,0 | 49,7 | 50,6 | 48,2 | 49,7 | 79,43 | 76,59 | 61,75 | 74,53 |
| 1951 März . . . | 169,1 | 160,7 | 133,8 | 158,6 | 49,1 | 49,8 | 48,5 | 49,2 | 83,04 | 80,04 | 64,89 | 78,04 |
| Juni . . . | 177,0 | 167,6 | 142,1 | 166,0 | 49,8 | 50,1 | 49,2 | 49,8 | 88,16 | 83,96 | 69,89 | 82,65 |
| September. | 178,8 | 169,3 | 144,6 | 167,9 | 49,7 | 49,6 | 49,3 | 49,6 | 88,85 | 83,96 | 71,27 | 83,29 |
| 1952 Februar . | 184,5 | 175,4 | 148,6 | 174,0 | 48,2 | 48,8 | 47,4 | 48,2 | 88,94 | 85,61 | 70,44 | 83,86 |
| Mai . . . | 186,8 | 178,8 | 151,7 | 176,5 | 48,3 | 48,2 | 47,6 | 48,1 | 90,22 | 86,16 | 72,20 | 84,90 |
| Weibliche Arbeiter | | | | | | | | | | | | |
| 1947. | 63,0 | 57,2 | 60,4 | 57,2 | 35,3 | 35,7 | 35,6 | 35,6 | 22,25 | 20,39 | 21,43 | 21,43 |
| 1948. | 72,0 | 64,3 | 68,9 | 68,9 | 39,6 | 39,6 | 39,6 | 39,6 | 28,60 | 25,60 | 27,36 | 27,36 |
| 1949. | 88,7 | 75,8 | 83,9 | 83,9 | 44,1 | 44,4 | 44,2 | 44,2 | 39,11 | 33,68 | 37,06 | 37,06 |
| 1950. | 96,8 | 81,6 | 90,8 | 90,8 | 45,4 | 46,0 | 45,6 | 45,6 | 43,94 | 37,52 | 41,41 | 41,41 |
| 1951. | 110,3 | 94,4 | 103,8 | 103,8 | 43,7 | 45,0 | 44,3 | 44,3 | 43,19 | 42,47 | 45,90 | 45,90 |
| 1948 März . . . | 65,4 | 58,5 | 62,6 | 62,6 | 37,4 | 38,5 | 37,6 | 37,6 | 24,46 | 22,53 | 23,55 | 23,55 |
| Juni . . . | 66,0 | 60,5 | 63,5 | 63,5 | 37,7 | 38,4 | 38,1 | 38,1 | 24,86 | 23,23 | 24,17 | 24,17 |
| September. | 76,9 | 76,0 | 68,9 | 72,9 | 40,0 | 41,4 | 39,5 | 40,5 | 30,76 | 31,45 | 26,65 | 29,39 |
| Dezember . | 80,1 | 71,3 | 76,7 | 76,7 | 42,2 | 42,0 | 42,2 | 42,2 | 33,84 | 33,97 | 32,33 | 32,33 |
| 1949 März . . . | 83,5 | 73,2 | 79,7 | 79,7 | 43,3 | 43,0 | 43,2 | 43,2 | 36,19 | 31,47 | 34,40 | 34,40 |
| Juni . . . | 88,8 | 76,1 | 84,0 | 84,0 | 43,0 | 44,0 | 43,3 | 43,3 | 38,16 | 33,46 | 36,39 | 36,39 |
| September. | 90,4 | 75,8 | 85,0 | 85,0 | 44,5 | 45,0 | 44,7 | 44,7 | 40,27 | 34,12 | 38,01 | 38,01 |
| Dezember . | 91,4 | 77,8 | 86,2 | 86,2 | 45,1 | 45,4 | 45,2 | 45,2 | 41,24 | 35,32 | 38,98 | 38,98 |
| 1950 März . . . | 93,2 | 79,9 | 88,2 | 88,2 | 44,4 | 44,7 | 44,5 | 44,5 | 41,40 | 35,71 | 39,25 | 39,25 |
| Juni . . . | 93,5 | 79,3 | 87,9 | 87,9 | 44,8 | 45,8 | 45,2 | 45,2 | 41,90 | 36,31 | 39,72 | 39,72 |
| September. | 97,0 | 80,8 | 90,4 | 90,4 | 46,5 | 47,2 | 46,8 | 46,8 | 45,12 | 38,12 | 42,33 | 42,33 |
| Dezember . | 102,1 | 85,9 | 95,6 | 95,6 | 45,9 | 45,9 | 45,9 | 45,9 | 46,86 | 39,44 | 43,89 | 43,89 |
| 1951 März . . . | 105,4 | 90,5 | 99,5 | 99,5 | 44,8 | 45,5 | 45,1 | 45,1 | 47,22 | 41,19 | 44,87 | 44,87 |
| Juni . . . | 113,6 | 95,9 | 106,3 | 106,3 | 43,7 | 45,2 | 44,3 | 44,3 | 49,66 | 43,33 | 47,07 | 47,07 |
| September. | 112,5 | 96,7 | 105,9 | 105,9 | 42,4 | 44,3 | 43,2 | 43,2 | 47,71 | 42,85 | 45,74 | 45,74 |
| 1952 Februar . | 118,9 | 99,2 | 107,8 | 107,8 | 43,2 | 44,8 | 43,9 | 43,9 | 49,22 | 44,46 | 47,33 | 47,33 |
| Mai . . . | 115,0 | 100,9 | 109,3 | 109,3 | 43,0 | 45,1 | 43,8 | 43,8 | 49,47 | 45,52 | 47,89 | 47,89 |

*) Ohne Bergbau. Bis 1948 20 Gewerbegruppen, ab 1949 24 Gewerbegruppen. Für Dezember 1951 keine Angaben.

2. Löhne und Arbeitszeiten in 24 Gewerbegruppen 1938—1952

a) Durchschnittlicher Bruttostundenverdienst
(Pf)

| Leistungsgruppe M Männliche Arbeiter W Weibliche Arbeiter | 1938 Juni | | 1947 | 1948 | 1949 | 1950 | 1951 | 1950 | | | | 1951 | | | 1952 | |
|---|---------------------|---------------------|-------|-------|-------|-------|-------|-------|-------|-------|-------|-------|-------|-------|-------|-------|
| | Rhein- land | West- falen | | | | | | März | Juni | Sept. | Dez. | März | Juni | Sept. | Febr. | Mai |
| I. Eisen schaffende Industrie | | | | | | | | | | | | | | | | |
| M Facharbeiter | 110,9 | 106,2 | 112,8 | 126,6 | 145,2 | 162,1 | 188,0 | 154,2 | 155,7 | 164,0 | 171,9 | 185,6 | 187,2 | 191,2 | 200,9 | 207,9 |
| Angelernte Arbeiter . . | 110,1 | 104,5 | 109,6 | 126,5 | 144,1 | 160,6 | 186,3 | 153,5 | 155,9 | 162,7 | 167,5 | 182,6 | 185,9 | 190,1 | 202,4 | 207,3 |
| Hilfsarbeiter | 76,8 | 84,1 | 98,0 | 110,7 | 129,9 | 143,7 | 166,9 | 139,7 | 141,3 | 144,3 | 148,3 | 162,5 | 166,7 | 171,0 | 178,8 | 185,8 |
| Zusammen | . | . | 109,0 | 123,4 | 141,6 | 157,9 | 183,5 | 151,0 | 153,1 | 159,6 | 165,4 | 180,2 | 183,0 | 187,0 | 197,9 | 203,6 |
| W Facharbeiter | . | . | 80,4 | 93,2 | 109,2 | 121,7 | 141,7 | 118,8 | 120,1 | 124,6 | 124,0 | 138,8 | 141,9 | 144,8 | 151,9 | 156,2 |
| Angelernte Arbeiter . . | . | . | 72,7 | 81,6 | 104,0 | 115,7 | 139,2 | 110,5 | 113,0 | 120,2 | 119,6 | 128,9 | 131,6 | 127,7 | 132,6 | 134,9 |
| Hilfsarbeiter | . | . | 76,5 | 88,1 | 106,9 | 119,2 | 136,5 | 115,2 | 117,1 | 122,8 | 122,1 | 135,0 | 137,9 | 136,6 | 143,1 | 145,9 |
| Arbeiter insgesamt | . | . | . | . | 140,7 | 157,2 | 182,7 | 150,2 | 152,3 | 158,9 | 164,7 | 179,5 | 182,3 | 186,2 | 196,9 | 202,7 |
| II. Nichtisenmetall-Industrie | | | | | | | | | | | | | | | | |
| M Facharbeiter | 101,6 ¹⁾ | 94,6 ¹⁾ | 112,0 | 126,3 | 139,8 | 147,7 | 167,1 | 140,7 | 144,4 | 151,7 | 150,6 | 162,4 | 169,1 | 169,9 | 172,7 | 177,4 |
| Angelernte Arbeiter . . | 101,0 ¹⁾ | 100,5 ¹⁾ | 106,0 | 116,8 | 132,6 | 146,9 | 166,0 | 138,3 | 145,3 | 149,9 | 150,6 | 162,8 | 166,2 | 169,1 | 172,3 | 177,3 |
| Hilfsarbeiter | 88,5 ¹⁾ | 82,7 ¹⁾ | 95,1 | 104,7 | 117,8 | 127,6 | 145,3 | 122,0 | 123,8 | 128,2 | 133,0 | 144,9 | 146,3 | 144,9 | 152,9 | 152,3 |
| Zusammen | . | . | 105,3 | 117,0 | 131,2 | 142,6 | 161,8 | 135,3 | 139,9 | 145,0 | 146,8 | 159,0 | 162,5 | 163,9 | 168,1 | 172,1 |
| W Facharbeiter | . | . | 73,6 | 82,1 | 88,8 | 94,4 | 106,0 | 92,8 | 89,2 | 96,9 | 96,5 | 106,7 | 105,6 | 105,7 | 111,5 | 113,2 |
| Angelernte Arbeiter . . | . | . | 63,9 | 76,6 | 86,8 | 91,7 | 103,3 | 88,9 | 90,2 | 93,9 | 92,2 | 101,6 | 104,0 | 104,3 | 109,2 | 110,9 |
| Hilfsarbeiter | . | . | 77,4 | 87,1 | 92,2 | 103,8 | 89,8 | 90,0 | 94,3 | 93,1 | 102,7 | 104,3 | 104,6 | 109,7 | 111,3 | |
| Zusammen | 49,7 ¹⁾ | 45,2 ¹⁾ | . | . | 129,4 | 140,2 | 158,6 | 133,2 | 137,6 | 142,4 | 144,1 | 155,9 | 159,3 | 160,6 | 164,8 | 168,4 |
| Arbeiter insgesamt | . | . | . | . | . | . | . | . | . | . | . | . | . | . | . | . |
| III. Gießerei-Industrie | | | | | | | | | | | | | | | | |
| M Facharbeiter | 88,5 | 95,7 | 117,8 | 136,5 | 154,2 | 166,8 | 185,1 | 157,5 | 162,5 | 170,0 | 175,7 | 192,6 | 195,4 | 197,2 | 206,3 | 208,7 |
| Angelernte Arbeiter . . | 86,2 | 91,7 | 114,3 | 130,4 | 150,3 | 161,3 | 186,9 | 154,7 | 157,0 | 163,4 | 169,4 | 183,6 | 186,4 | 190,7 | 199,3 | 200,0 |
| Hilfsarbeiter | 71,8 | 76,5 | 97,7 | 111,8 | 125,8 | 139,5 | 160,7 | 131,5 | 135,0 | 142,7 | 145,7 | 158,6 | 160,5 | 163,0 | 169,8 | 170,7 |
| Zusammen | . | . | 112,3 | 128,6 | 145,9 | 157,4 | 182,0 | 150,1 | 153,3 | 160,2 | 164,6 | 179,4 | 181,9 | 184,6 | 193,5 | 194,3 |
| W Facharbeiter | . | . | 76,9 | 90,3 | 106,2 | 112,9 | 129,4 | 107,0 | 109,1 | 116,9 | 118,0 | 124,8 | 128,9 | 130,3 | 139,1 | 137,8 |
| Angelernte Arbeiter . . | . | . | 67,8 | 79,6 | 90,0 | 94,1 | 105,8 | 92,1 | 92,8 | 94,4 | 97,0 | 105,3 | 106,4 | 105,5 | 110,8 | 112,9 |
| Hilfsarbeiter | . | . | 72,5 | 85,5 | 98,9 | 104,4 | 118,5 | 100,6 | 101,4 | 106,3 | 106,8 | 116,6 | 120,9 | 117,8 | 124,1 | 126,5 |
| Zusammen | . | 56,8 | . | . | 143,7 | 154,9 | 179,1 | 147,7 | 150,8 | 157,7 | 162,2 | 176,6 | 179,2 | 181,5 | 190,2 | 191,4 |
| Arbeiter insgesamt | . | . | . | . | . | . | . | . | . | . | . | . | . | . | . | . |
| IV. Metallverarbeitende Industrie | | | | | | | | | | | | | | | | |
| M Facharbeiter | 110,3 ¹⁾ | 102,3 ¹⁾ | 113,2 | 125,1 | 139,3 | 150,4 | 174,5 | 143,7 | 146,3 | 154,5 | 156,1 | 172,1 | 175,4 | 175,8 | 184,8 | 185,6 |
| Angelernte Arbeiter . . | 96,7 ¹⁾ | 90,4 ¹⁾ | 105,2 | 117,1 | 130,3 | 139,6 | 161,4 | 134,3 | 136,0 | 142,1 | 145,1 | 159,0 | 163,0 | 162,3 | 170,0 | 172,8 |
| Hilfsarbeiter | 76,4 ¹⁾ | 66,8 ¹⁾ | 89,9 | 96,6 | 107,0 | 114,0 | 130,5 | 110,6 | 111,2 | 115,8 | 117,4 | 130,4 | 130,9 | 130,2 | 140,0 | 139,0 |
| Zusammen | . | . | 107,7 | 117,9 | 131,5 | 141,4 | 163,2 | 135,7 | 137,7 | 144,5 | 146,5 | 161,1 | 164,3 | 164,0 | 173,0 | 173,9 |
| W Facharbeiter | . | . | 66,1 | 75,3 | 85,8 | 91,6 | 105,8 | 88,6 | 89,0 | 93,3 | 94,2 | 104,8 | 104,3 | 108,2 | 113,6 | 115,9 |
| Angelernte Arbeiter . . | . | . | 60,8 | 69,4 | 77,6 | 82,9 | 97,3 | 80,4 | 80,9 | 83,8 | 85,5 | 95,9 | 96,4 | 99,7 | 103,1 | 105,0 |
| Hilfsarbeiter | . | . | 63,1 | 72,0 | 81,2 | 86,5 | 100,6 | 83,7 | 84,2 | 87,8 | 89,1 | 99,5 | 99,4 | 103,1 | 107,6 | 109,1 |
| Zusammen | 46,4 ¹⁾ | 49,9 ¹⁾ | . | . | 126,1 | 135,1 | 155,2 | 130,0 | 131,9 | 138,1 | 139,3 | 153,0 | 156,1 | 156,6 | 165,5 | 166,3 |
| Arbeiter insgesamt | . | . | . | . | . | . | . | . | . | . | . | . | . | . | . | . |
| V. Chemische Industrie (einschl. Kautschuk-Industrie) | | | | | | | | | | | | | | | | |
| M Facharbeiter | 125,8 ¹⁾ | 110,1 ¹⁾ | 119,2 | 127,1 | 146,7 | 160,5 | 187,7 | 151,9 | 154,7 | 157,7 | 175,4 | 177,3 | 192,1 | 193,4 | 193,5 | 194,2 |
| Angelernte Arbeiter . . | 99,0 ¹⁾ | 96,4 ¹⁾ | 103,8 | 116,8 | 136,6 | 148,1 | 172,5 | 140,8 | 143,9 | 145,2 | 160,0 | 162,2 | 177,3 | 177,7 | 177,5 | 182,1 |
| Hilfsarbeiter | 79,5 | 79,4 | 92,3 | 101,2 | 119,0 | 131,0 | 152,0 | 123,6 | 126,1 | 129,8 | 141,7 | 142,2 | 155,5 | 156,6 | 158,0 | 158,4 |
| Zusammen | . | . | 108,1 | 118,0 | 138,2 | 150,7 | 175,7 | 142,8 | 145,8 | 147,9 | 163,4 | 165,3 | 180,1 | 181,5 | 181,6 | 183,7 |
| W Facharbeiter | . | . | 67,2 | 79,2 | 94,4 | 100,7 | 117,6 | 96,4 | 97,4 | 98,0 | 108,8 | 108,9 | 122,5 | 122,1 | 119,6 | 121,0 |
| Angelernte Arbeiter . . | . | . | 58,3 | 66,4 | 76,8 | 86,4 | 102,7 | 84,8 | 81,7 | 82,7 | 94,1 | 94,9 | 104,2 | 107,9 | 105,4 | 105,6 |
| Hilfsarbeiter | . | . | 61,3 | 71,2 | 85,1 | 92,6 | 109,4 | 89,8 | 89,2 | 89,2 | 100,4 | 101,7 | 112,5 | 113,7 | 111,2 | 111,8 |
| Zusammen | 50,5 | 54,7 | . | . | 129,4 | 140,1 | 164,3 | 133,5 | 136,1 | 136,8 | 151,4 | 154,4 | 168,4 | 169,7 | 169,6 | 171,2 |
| Arbeiter insgesamt | . | . | . | . | . | . | . | . | . | . | . | . | . | . | . | . |
| VI. Industrie der Steine und Erden | | | | | | | | | | | | | | | | |
| M Facharbeiter | 81,0 | 88,8 | 105,8 | 124,2 | 139,8 | 149,5 | 170,2 | 143,9 | 145,8 | 150,5 | 156,4 | 161,8 | 173,0 | 175,8 | 174,9 | 182,3 |
| Angelernte Arbeiter . . | 81,2 | 79,6 | 103,9 | 120,2 | 139,8 | 148,2 | 170,5 | 142,6 | 144,7 | 150,0 | 154,7 | 164,8 | 171,7 | 174,5 | 175,2 | 181,7 |
| Hilfsarbeiter | 68,1 | 67,1 | 88,5 | 101,5 | 118,3 | 128,9 | 147,4 | 122,7 | 126,2 | 130,8 | 135,4 | 139,3 | 150,7 | 151,4 | 151,7 | 158,9 |
| Zusammen | . | . | 96,4 | 113,8 | 132,0 | 141,7 | 162,7 | 135,8 | 138,3 | 143,3 | 148,7 | 155,7 | 165,1 | 166,9 | 167,6 | 174,1 |
| W Facharbeiter | . | . | 75,2 | 88,2 | 100,3 | 105,6 | 124,6 | . | 96,3 | 105,3 | 115,9 | 119,1 | 126,2 | 131,5 | 133,2 | 127,5 |
| Angelernte Arbeiter . . | . | . | 71,7 | 79,2 | 90,3 | 97,8 | 109,2 | 92,8 | 98,0 | 100,9 | 98,0 | 96,0 | 114,8 | 115,8 | 121,0 | 120,6 |
| Hilfsarbeiter | . | . | 72,5 | 81,2 | 93,3 | 99,5 | 112,5 | 94,8 | 97,7 | 101,8 | 102,3 | 102,3 | 117,0 | 118,6 | 123,4 | 121,8 |
| Zusammen | . | . | . | . | 131,1 | 141,0 | 161,8 | 135,2 | 137,6 | 142,6 | 147,8 | 154,6 | 164,2 | 166,0 | 166,6 | 173,3 |
| Arbeiter insgesamt | . | . | . | . | . | . | . | . | . | . | . | . | . | . | . | . |

Anmerkungen S. 330

2. Löhne und Arbeitszeiten in 24 Gewerbegruppen 1938—1952

a) Durchschnittlicher Bruttostundenverdienst
(Pf)

| Leistungsgruppe M Männliche Arbeiter W Weibliche Arbeiter | 1938 Juni | | 1947 | 1948 | 1949 | 1950 | 1951 | 1950 | | | | 1951 | | | 1952 | |
|---|--------------------|--------------------|-------|-------|-------|-------|-------|-------|-------|-------|-------|-------|-------|-------|-------|-------|
| | Rhein- land | West- falen | | | | | | März | Juni | Sept. | Dez. | März | Juni | Sept. | Febr. | Mal |
| VII. Keramische Industrie | | | | | | | | | | | | | | | | |
| M Facharbeiter | 79,9 | 102,6 | 116,7 | 119,2 | 173,0 | 179,9 | 201,9 | 180,3 | 180,8 | 175,0 | 182,1 | 191,5 | 206,2 | 207,0 | 212,1 | 209,0 |
| Angeleitete Arbeiter | 69,8 | 113,2 | 109,5 | 122,1 | 150,1 | 162,8 | 183,5 | 154,6 | 150,1 | 158,5 | 172,2 | 178,6 | 186,1 | 185,9 | 186,8 | 192,0 |
| Hilfsarbeiter | 66,5 | 77,0 | 96,8 | 100,4 | 118,1 | 133,1 | 153,9 | 125,8 | 114,8 | 123,0 | 141,6 | 142,2 | 159,0 | 160,0 | 164,9 | 161,7 |
| Zusammen | | | 109,5 | 116,6 | 150,1 | 161,9 | 181,5 | 156,4 | 161,2 | 154,7 | 167,8 | 172,6 | 185,8 | 186,8 | 190,5 | 188,7 |
| W Facharbeiter | 43,9 | 36,8 | 83,8 | 84,1 | 96,0 | 115,9 | 128,7 | 99,7 | 98,1 | 109,7 | 125,2 | 126,3 | 127,1 | 133,0 | 133,0 | 132,5 |
| Angeleitete Arbeiter | 39,6 | 39,0 | 61,1 | 82,9 | 87,0 | 94,3 | 109,9 | 92,1 | 76,4 | 90,8 | 103,1 | 101,7 | 112,5 | 114,4 | 113,1 | 118,4 |
| Hilfsarbeiter | | | 74,0 | 83,5 | 90,0 | 101,3 | 116,5 | 93,7 | 84,4 | 95,4 | 112,4 | 110,9 | 117,5 | 120,6 | 119,1 | 120,9 |
| Arbeiter insgesamt | | | | | 135,1 | 147,6 | 165,5 | 140,9 | 144,2 | 138,7 | 155,8 | 157,8 | 168,6 | 169,8 | 172,3 | 170,7 |
| VIII. Glas-Industrie | | | | | | | | | | | | | | | | |
| M Facharbeiter | 93,6 | 94,1 | 117,2 | 125,1 | 155,6 | 165,1 | 185,5 | 158,9 | 163,3 | 161,4 | 175,0 | 174,3 | 188,7 | 194,3 | 192,1 | 190,5 |
| Angeleitete Arbeiter | 83,4 | 97,3 | 107,0 | 118,6 | 134,5 | 144,5 | 162,0 | 137,6 | 141,1 | 143,0 | 155,1 | 155,5 | 164,3 | 167,2 | 168,7 | 168,9 |
| Hilfsarbeiter | 61,0 | 60,2 | 90,0 | 94,7 | 101,7 | 112,3 | 126,0 | 110,7 | 110,1 | 107,4 | 119,7 | 123,6 | 127,8 | 128,8 | 128,0 | 126,5 |
| Zusammen | | | 103,4 | 111,4 | 131,2 | 140,4 | 157,1 | 135,8 | 138,6 | 136,5 | 149,3 | 150,6 | 159,3 | 161,9 | 161,8 | 161,4 |
| W Facharbeiter | | | 59,9 | 67,0 | 79,5 | 89,9 | 108,5 | 82,9 | 86,6 | 91,3 | 101,1 | 102,5 | 112,1 | 109,0 | 108,7 | 109,8 |
| Angeleitete Arbeiter | 45,5 | 41,6 | 52,0 | 68,2 | 74,7 | 82,6 | 96,0 | 76,3 | 81,0 | 80,9 | 89,1 | 91,3 | 101,4 | 94,6 | 95,1 | 97,2 |
| Hilfsarbeiter | 31,8 | 35,2 | 53,5 | 66,3 | 75,4 | 83,6 | 99,2 | 77,6 | 81,9 | 82,2 | 90,4 | 92,6 | 102,3 | 102,4 | 101,6 | 103,5 |
| Arbeiter insgesamt | | | | | 120,2 | 128,7 | 144,7 | 125,2 | 126,3 | 125,2 | 136,9 | 138,5 | 147,2 | 148,8 | 150,0 | 149,2 |
| IX. Baugewerbe | | | | | | | | | | | | | | | | |
| M Facharbeiter | 77,1 ⁴⁾ | 84,0 ⁴⁾ | 101,5 | 123,3 | 141,2 | 150,8 | 174,8 | 143,9 | 143,5 | 153,4 | 160,5 | 160,7 | 178,9 | 183,1 | 187,0 | 191,8 |
| Angeleitete Arbeiter | 65,9 ⁴⁾ | 72,7 ⁴⁾ | 92,7 | 111,0 | 124,4 | 134,2 | 160,6 | 127,6 | 127,8 | 136,4 | 144,5 | 147,9 | 164,5 | 166,9 | 169,2 | 175,1 |
| Hilfsarbeiter | 62,7 ⁴⁾ | 68,8 ⁴⁾ | 78,0 | 99,1 | 114,2 | 122,3 | 144,6 | 115,5 | 116,5 | 125,1 | 130,6 | 131,8 | 149,4 | 152,4 | 155,9 | 161,1 |
| Zusammen | | | 91,1 | 112,0 | 128,5 | 137,8 | 161,9 | 130,9 | 131,2 | 140,1 | 147,8 | 148,3 | 165,7 | 169,9 | 174,5 | 179,3 |
| W Facharbeiter | | | 93,3 | 95,5 | 93,0 | 100,7 | 113,1 | | | | | | | | | |
| Angeleitete Arbeiter | | | 87,3 | 82,6 | 101,6 | 104,1 | 113,9 | 109,6 | 109,3 | 94,8 | 101,5 | | 115,9 | 110,6 | 98,9 | 113,0 |
| Hilfsarbeiter | | | 69,9 | 83,9 | 99,6 | 103,3 | 113,7 | 106,5 | 105,6 | 99,7 | 101,0 | 114,0 | 115,0 | 112,6 | 100,1 | 114,7 |
| Arbeiter insgesamt | | | | | 128,3 | 137,8 | 161,8 | 130,8 | 131,2 | 140,0 | 147,7 | 148,2 | 165,7 | 169,8 | 174,5 | 179,2 |
| X. Säge-Industrie | | | | | | | | | | | | | | | | |
| M Facharbeiter | 69,3 | 67,2 | 96,3 | 104,9 | 122,3 | 128,6 | 143,9 | 126,5 | 124,3 | 126,1 | 134,2 | 136,4 | 146,9 | 148,7 | 154,7 | 153,2 |
| Angeleitete Arbeiter | | | 89,5 | 100,0 | 113,7 | 119,3 | 135,5 | 118,8 | 114,7 | 122,2 | 122,4 | 127,4 | 138,8 | 140,1 | 144,0 | 143,9 |
| Hilfsarbeiter | 50,8 | 57,4 | 79,6 | 87,5 | 101,9 | 102,4 | 110,9 | 100,8 | 99,3 | 102,4 | 105,8 | 105,1 | 113,3 | 114,1 | 119,7 | 120,5 |
| Zusammen | | | 87,0 | 95,8 | 110,7 | 116,1 | 130,1 | 113,7 | 112,0 | 116,3 | 120,2 | 123,1 | 132,8 | 134,1 | 139,9 | 139,9 |
| W Facharbeiter | | | 80,1 | 77,8 | 91,2 | 90,7 | 101,1 | | | | 90,1 | 96,2 | 118,2 | | 106,8 | 108,7 |
| Angeleitete Arbeiter | | | 53,0 | 63,5 | 77,6 | 83,1 | 90,9 | 81,3 | 80,9 | 82,4 | 86,0 | 87,9 | 90,7 | 94,8 | 95,7 | 97,0 |
| Hilfsarbeiter | | | 56,1 | 64,4 | 78,2 | 84,2 | 92,4 | 81,7 | 81,3 | 82,8 | 87,3 | 90,2 | 92,3 | 95,8 | 98,6 | 99,4 |
| Arbeiter insgesamt | | | | | 108,4 | 114,0 | 126,8 | 112,1 | 110,1 | 114,4 | 117,4 | 120,1 | 128,8 | 131,7 | 136,2 | 136,2 |
| XI. Bautischlerei, Herstellung von Möbeln und sonstigen Holzwaren | | | | | | | | | | | | | | | | |
| M Facharbeiter | 82,2 | 77,9 | 97,6 | 113,0 | 129,4 | 137,0 | 152,0 | 134,2 | 135,2 | 137,7 | 139,0 | 142,8 | 154,9 | 157,2 | 161,1 | 163,7 |
| Angeleitete Arbeiter | 67,6 | 65,6 | 89,5 | 101,2 | 116,3 | 121,0 | 136,1 | 119,8 | 120,9 | 121,3 | 121,6 | 127,9 | 140,9 | 138,2 | 143,3 | 147,5 |
| Hilfsarbeiter | 52,0 | 46,8 | 75,8 | 84,9 | 95,1 | 98,7 | 108,9 | 96,8 | 100,9 | 97,3 | 99,3 | 102,5 | 111,4 | 111,9 | 118,2 | 115,7 |
| Zusammen | | | 91,1 | 104,0 | 119,6 | 124,2 | 137,0 | 122,6 | 124,4 | 124,6 | 124,5 | 128,9 | 140,1 | 141,0 | 145,6 | 147,3 |
| W Facharbeiter | | | 64,4 | 62,4 | 81,9 | 88,3 | 103,4 | 83,2 | 86,7 | 90,4 | 90,1 | 94,1 | 108,7 | 109,2 | 114,2 | 115,2 |
| Angeleitete Arbeiter | | | 56,6 | 68,1 | 77,8 | 79,7 | 90,4 | 76,8 | 80,2 | 80,3 | 80,1 | 84,5 | 92,4 | 99,1 | 97,6 | 96,4 |
| Hilfsarbeiter | | | 59,4 | 66,5 | 78,8 | 81,5 | 92,0 | 78,2 | 82,1 | 82,2 | 81,9 | 86,0 | 94,3 | 100,1 | 99,4 | 98,9 |
| Arbeiter insgesamt | | | | | 116,7 | 120,3 | 132,2 | 119,6 | 121,5 | 121,3 | 120,6 | 124,6 | 135,4 | 136,4 | 141,0 | 142,8 |
| XII. Papiererzeugende Industrie | | | | | | | | | | | | | | | | |
| M Facharbeiter | 79,1 | 80,8 | 103,2 | 118,5 | 140,3 | 151,5 | 183,5 | 139,8 | 144,7 | 151,8 | 167,9 | 169,2 | 188,5 | 193,8 | 190,4 | 181,1 |
| Angeleitete Arbeiter | | | 94,3 | 105,2 | 122,7 | 135,4 | 166,4 | 126,7 | 130,2 | 135,5 | 148,6 | 149,7 | 169,9 | 179,7 | 173,3 | 169,4 |
| Hilfsarbeiter | 59,6 | 75,8 | 86,8 | 101,0 | 116,4 | 127,0 | 156,3 | 120,4 | 122,3 | 126,9 | 137,0 | 141,5 | 161,7 | 164,9 | 165,1 | 160,5 |
| Zusammen | | | 93,4 | 105,8 | 123,0 | 134,7 | 165,0 | 126,4 | 129,5 | 134,7 | 147,1 | 149,9 | 169,9 | 175,1 | 172,7 | 167,8 |
| W Facharbeiter | | | 57,1 | 60,9 | 79,4 | 87,6 | 105,8 | 84,2 | 86,8 | 85,1 | 93,5 | 95,9 | 110,4 | 110,3 | 105,6 | 112,0 |
| Angeleitete Arbeiter | | | 55,9 | 66,0 | 79,2 | 85,0 | 103,2 | 81,1 | 81,9 | 84,2 | 91,7 | 96,1 | 109,1 | 112,3 | 113,0 | 116,1 |
| Hilfsarbeiter | | | 56,0 | 64,7 | 79,3 | 86,0 | 104,3 | 82,3 | 84,0 | 84,6 | 92,4 | 96,0 | 106,2 | 111,4 | 110,0 | 114,4 |
| Arbeiter insgesamt | | | | | 115,9 | 127,0 | 156,0 | 119,6 | 122,4 | 126,8 | 138,2 | 141,6 | 160,2 | 166,3 | 163,9 | 160,8 |
| XIII. Papierverarbeitende Industrie | | | | | | | | | | | | | | | | |
| M Facharbeiter | 85,5 | 88,3 | 102,7 | 110,5 | 131,8 | 143,7 | 161,3 | 137,0 | 136,8 | 143,2 | 153,7 | 156,9 | 162,0 | 165,0 | 170,5 | 173,0 |
| Angeleitete Arbeiter | | | 91,8 | 101,5 | 120,6 | 124,9 | 140,5 | 123,4 | 123,1 | 123,7 | 128,8 | 132,1 | 140,4 | 151,1 | 146,9 | 149,8 |
| Hilfsarbeiter | 61,4 | 61,8 | 79,4 | 83,3 | 96,9 | 101,9 | 114,5 | 96,5 | 103,5 | 102,5 | 108,6 | 112,1 | 112,5 | 118,6 | 121,9 | 121,2 |
| Zusammen | | | 94,7 | 103,2 | 121,4 | 129,0 | 146,3 | 124,0 | 124,3 | 129,5 | 136,1 | 141,5 | 145,8 | 151,5 | 154,0 | 157,0 |
| W Facharbeiter | 50,7 | 47,5 | 58,8 | 65,7 | 83,8 | 85,4 | 97,9 | 81,7 | 82,7 | 84,9 | 90,8 | 93,6 | 100,5 | 100,4 | 102,2 | 105,4 |
| Angeleitete Arbeiter | | | 55,5 | 62,6 | 68,8 | 72,0 | 84,2 | 72,4 | 70,2 | 72,6 | 72,4 | 81,0 | 82,5 | 88,7 | 86,5 | 89,6 |
| Hilfsarbeiter | 37,7 | 40,6 | 56,7 | 63,6 | 74,2 | 76,6 | 89,9 | 75,9 | 74,4 | 77,1 | 78,4 | 86,8 | 89,3 | 93,4 | 92,9 | 96,3 |
| Arbeiter insgesamt | | | | | 95,1 | 95,4 | 113,0 | 96,1 | 97,0 | 98,4 | 102,2 | 109,5 | 112,3 | 117,1 | 119,2 | 121,1 |

Anmerkungen S. 330.

2. Löhne und Arbeitszeiten in 24 Gewerbegruppen 1938—1952

a) Durchschnittlicher Bruttostundenverdienst
(Pf)

| Leistungsgruppe M Männliche Arbeiter W Weibliche Arbeiter | 1938 Juni | | 1947 | 1948 | 1949 | 1950 | 1951 | 1950 | | | | 1951 | | | 1952 | |
|--|---------------------|---------------------|-------|-------|-------|-------|-------|-------|-------|-------|-------|-------|-------|-------|-------|-------|
| | Rhein- land | West- falen | | | | | | März | Juni | Sept. | Dez. | März | Juni | Sept. | Febr. | Mai |
| XIV. Buchdruckgewerbe | | | | | | | | | | | | | | | | |
| M Facharbeiter | 118,4 ¹⁾ | 123,4 ¹⁾ | 111,5 | 126,3 | 153,5 | 167,4 | 191,1 | 161,7 | 166,3 | 166,2 | 174,4 | 181,8 | 195,0 | 196,3 | 199,2 | 203,0 |
| Angeleitete Arbeiter | . | . | 93,3 | 107,0 | 121,3 | 135,5 | 147,9 | 124,4 | 136,6 | 133,1 | 142,2 | 144,3 | 151,5 | 148,0 | 160,4 | 159,1 |
| Hilfsarbeiter | 96,8 ²⁾ | 94,9 ²⁾ | 81,9 | 102,5 | 119,8 | 129,2 | 146,7 | 127,3 | 128,3 | 125,6 | 134,5 | 136,9 | 150,8 | 152,9 | 153,4 | 154,4 |
| Zusammen | . | . | 109,5 | 123,5 | 149,3 | 162,7 | 185,3 | 157,4 | 161,9 | 161,5 | 168,9 | 175,8 | 189,3 | 190,7 | 193,6 | 196,8 |
| W Facharbeiter | . | . | 57,9 | 65,4 | 74,7 | 82,3 | 98,4 | 78,1 | 77,8 | 82,4 | 89,2 | 93,8 | 99,3 | 101,6 | 102,0 | 106,7 |
| Angeleitete Arbeiter | . | . | 51,1 | 58,1 | 67,7 | 73,7 | 88,8 | 70,8 | 69,8 | 72,4 | 79,7 | 85,7 | 90,3 | 91,0 | 92,4 | 93,2 |
| Hilfsarbeiter | 50,0 ³⁾ | 46,4 ³⁾ | 54,2 | 61,2 | 70,3 | 77,5 | 93,4 | 74,2 | 73,5 | 76,7 | 83,8 | 89,2 | 94,8 | 96,4 | 97,3 | 99,9 |
| Zusammen | . | . | 57,9 | 65,4 | 74,7 | 82,3 | 98,4 | 78,1 | 77,8 | 82,4 | 89,2 | 93,8 | 99,3 | 101,6 | 102,0 | 106,7 |
| Arbeiter insgesamt | . | . | . | . | 125,7 | 136,6 | 156,7 | 133,1 | 135,3 | 136,0 | 140,9 | 148,3 | 160,0 | 161,9 | 163,7 | 164,9 |
| XV. Flachdruckgewerbe ⁴⁾ | | | | | | | | | | | | | | | | |
| M Facharbeiter | 119,4 ¹⁾ | 109,4 ¹⁾ | 113,1 | 136,7 | 160,3 | 169,4 | 192,5 | 164,5 | 168,4 | 169,8 | 174,6 | 182,4 | 195,9 | 199,2 | 202,4 | 204,5 |
| Angeleitete Arbeiter | . | . | 98,3 | 125,8 | 123,2 | 141,3 | 141,3 | 121,9 | 121,9 | 121,9 | 121,9 | 121,9 | 121,9 | 121,9 | 121,9 | 121,9 |
| Hilfsarbeiter | . | 61,8 ²⁾ | 87,4 | 87,5 | 110,0 | 114,9 | 138,0 | 108,0 | 114,1 | 113,1 | 123,4 | 129,5 | 142,0 | 142,0 | 145,7 | 145,2 |
| Zusammen | . | . | 111,2 | 128,5 | 149,3 | 156,7 | 179,0 | 150,8 | 156,6 | 156,9 | 161,9 | 169,5 | 182,7 | 184,4 | 188,2 | 189,8 |
| W Facharbeiter | . | . | 68,6 | 92,1 | 95,5 | 97,7 | 107,7 | 93,0 | 95,2 | 96,7 | 103,3 | 103,5 | 109,8 | 109,7 | 111,6 | 113,4 |
| Angeleitete Arbeiter | . | . | 54,7 | 59,8 | 69,6 | 74,2 | 88,9 | 71,2 | 70,5 | 73,1 | 81,4 | 81,8 | 90,7 | 93,2 | 94,0 | 94,3 |
| Hilfsarbeiter | . | 42,1 ³⁾ | 56,1 | 61,6 | 72,0 | 76,4 | 92,5 | 72,9 | 72,5 | 75,4 | 83,8 | 85,7 | 94,7 | 97,3 | 98,1 | 98,6 |
| Zusammen | . | . | 68,6 | 92,1 | 95,5 | 97,7 | 107,7 | 93,0 | 95,2 | 96,7 | 103,3 | 103,5 | 109,8 | 109,7 | 111,6 | 113,4 |
| Arbeiter insgesamt | . | . | . | . | 111,2 | 114,5 | 134,6 | 110,5 | 112,6 | 113,8 | 120,3 | 124,8 | 138,3 | 140,7 | 140,8 | 141,0 |
| XVI. Textil-Industrie | | | | | | | | | | | | | | | | |
| M Facharbeiter | 80,4 | 75,7 | 90,4 | 102,6 | 125,9 | 144,1 | 165,9 | 136,8 | 139,5 | 142,6 | 154,6 | 161,3 | 167,7 | 169,0 | 168,7 | 169,3 |
| Angeleitete Arbeiter | 83,1 | 94,8 | 115,2 | 129,8 | 148,8 | 122,8 | 126,1 | 126,1 | 126,1 | 126,1 | 126,1 | 126,1 | 126,1 | 126,1 | 126,1 | 126,1 |
| Hilfsarbeiter | 60,9 | 56,7 | 71,4 | 82,8 | 97,2 | 109,2 | 125,1 | 102,9 | 105,3 | 106,2 | 119,4 | 120,1 | 129,3 | 128,7 | 127,4 | 126,1 |
| Zusammen | 80,4 | 75,7 | 90,4 | 102,6 | 125,9 | 144,1 | 165,9 | 136,8 | 139,5 | 142,6 | 154,6 | 161,3 | 167,7 | 169,0 | 168,7 | 169,3 |
| W Facharbeiter | 55,2 | 55,2 | 59,3 | 70,6 | 91,1 | 100,8 | 115,2 | 96,8 | 97,2 | 99,9 | 107,7 | 109,8 | 118,7 | 117,9 | 119,5 | 120,7 |
| Angeleitete Arbeiter | 58,9 | 67,9 | 73,1 | 83,7 | 95,1 | 80,5 | 80,0 | 85,5 | 84,8 | 85,8 | 94,8 | 94,8 | 92,7 | 93,8 | 95,3 | 95,3 |
| Hilfsarbeiter | 33,9 | 39,8 | 49,1 | 58,3 | 70,6 | 78,1 | 90,8 | 75,9 | 74,0 | 75,5 | 84,8 | 85,8 | 94,8 | 92,7 | 93,8 | 95,3 |
| Zusammen | 55,2 | 55,2 | 59,3 | 70,6 | 91,1 | 100,8 | 115,2 | 96,8 | 97,2 | 99,9 | 107,7 | 109,8 | 118,7 | 117,9 | 119,5 | 120,7 |
| Arbeiter insgesamt | . | . | . | . | 100,5 | 113,3 | 130,1 | 108,1 | 109,3 | 112,0 | 121,6 | 123,9 | 135,3 | 133,7 | 134,5 | 135,8 |
| XVII. Bekleidungsindustrie | | | | | | | | | | | | | | | | |
| M Facharbeiter | 83,3 | 86,3 | 105,6 | 115,0 | 132,3 | 146,6 | 164,6 | 136,5 | 138,7 | 149,8 | 154,2 | 158,1 | 168,1 | 168,3 | 168,5 | 168,8 |
| Angeleitete Arbeiter | 101,1 | 110,4 | 121,9 | 129,1 | 141,9 | 141,9 | 121,1 | 126,6 | 132,4 | 137,6 | 140,8 | 143,6 | 141,7 | 142,0 | 143,2 | 143,2 |
| Hilfsarbeiter | . | . | 85,4 | 89,9 | 105,3 | 113,8 | 123,4 | 103,6 | 108,0 | 116,5 | 117,3 | 119,1 | 126,7 | 125,7 | 122,5 | 121,9 |
| Zusammen | 83,3 | 86,3 | 105,6 | 115,0 | 132,3 | 146,6 | 164,6 | 136,5 | 138,7 | 149,8 | 154,2 | 158,1 | 168,1 | 168,3 | 168,5 | 168,8 |
| W Facharbeiter | 47,8 | 49,4 | 63,4 | 72,8 | 85,5 | 93,9 | 105,4 | 88,7 | 89,7 | 95,5 | 97,3 | 99,2 | 110,6 | 107,2 | 107,7 | 108,8 |
| Angeleitete Arbeiter | 52,5 | 57,7 | 77,4 | 86,2 | 93,6 | 93,6 | 86,3 | 85,1 | 84,7 | 88,4 | 90,2 | 96,4 | 94,8 | 96,2 | 97,9 | 97,9 |
| Hilfsarbeiter | 61,9 | 70,7 | 84,4 | 92,7 | 103,8 | 103,8 | 88,2 | 89,0 | 93,8 | 96,0 | 98,0 | 108,7 | 105,6 | 106,2 | 107,4 | 107,4 |
| Zusammen | 47,8 | 49,4 | 63,4 | 72,8 | 85,5 | 93,9 | 105,4 | 88,7 | 89,7 | 95,5 | 97,3 | 99,2 | 110,6 | 107,2 | 107,7 | 108,8 |
| Arbeiter insgesamt | . | . | . | . | 89,9 | 98,4 | 109,8 | 94,0 | 94,2 | 99,8 | 101,9 | 103,9 | 114,4 | 112,1 | 112,4 | 113,4 |
| XVIII. Ledererzeugende Industrie ¹⁰⁾ | | | | | | | | | | | | | | | | |
| M Facharbeiter | . | . | 107,3 | 118,1 | 141,1 | 151,4 | 167,4 | 144,3 | 146,6 | 151,7 | 160,8 | 160,7 | 170,1 | 172,0 | 176,2 | 177,7 |
| Angeleitete Arbeiter | . | . | 88,5 | 99,9 | 121,0 | 128,4 | 144,9 | 121,9 | 125,2 | 128,7 | 135,8 | 138,6 | 148,9 | 147,8 | 149,2 | 153,6 |
| Hilfsarbeiter | . | . | 78,3 | 85,1 | 100,2 | 103,2 | 117,5 | 100,1 | 99,0 | 102,1 | 109,5 | 112,7 | 117,7 | 123,0 | 120,8 | 126,7 |
| Zusammen | . | . | 97,9 | 108,2 | 126,4 | 131,2 | 146,3 | 126,4 | 127,0 | 130,8 | 139,1 | 140,3 | 147,5 | 151,9 | 153,5 | 154,0 |
| W Facharbeiter | . | . | 71,5 | 68,7 | 81,3 | 87,3 | 103,0 | 82,3 | 85,7 | 86,2 | 94,4 | 99,3 | 104,9 | 104,9 | 106,7 | 111,1 |
| Angeleitete Arbeiter | . | . | 58,9 | 67,9 | 73,1 | 83,7 | 95,1 | 80,5 | 80,0 | 85,5 | 88,3 | 92,2 | 95,5 | 99,4 | 95,9 | 95,7 |
| Hilfsarbeiter | . | . | 62,2 | 68,1 | 77,6 | 85,5 | 99,6 | 81,4 | 82,4 | 85,8 | 91,3 | 95,8 | 101,3 | 102,6 | 101,8 | 105,3 |
| Zusammen | . | . | 71,5 | 68,7 | 81,3 | 87,3 | 103,0 | 82,3 | 85,7 | 86,2 | 94,4 | 99,3 | 104,9 | 104,9 | 106,7 | 111,1 |
| Arbeiter insgesamt | . | . | . | . | 117,3 | 122,5 | 138,7 | 117,1 | 119,0 | 121,6 | 130,4 | 132,7 | 139,6 | 144,7 | 144,7 | 146,5 |
| XIX. Ledererzeugende Industrie (ohne Schuh-Industrie) ¹⁰⁾ | | | | | | | | | | | | | | | | |
| M Facharbeiter | . | . | 104,9 | 109,6 | 125,0 | 139,8 | 154,3 | 130,4 | 127,1 | 129,2 | 142,0 | 150,0 | 156,1 | 157,4 | 158,3 | 162,5 |
| Angeleitete Arbeiter | . | . | 95,3 | 97,9 | 109,3 | 119,1 | 138,0 | 108,8 | 111,3 | 119,3 | 131,0 | 131,7 | 147,2 | 141,1 | 138,6 | 140,2 |
| Hilfsarbeiter | . | . | 82,8 | 82,4 | 90,3 | 94,6 | 112,6 | 88,2 | 90,0 | 88,0 | 104,9 | 107,4 | 112,9 | 117,8 | 119,0 | 126,0 |
| Zusammen | . | . | 99,1 | 102,2 | 116,9 | 126,2 | 146,0 | 121,5 | 119,3 | 121,5 | 135,4 | 141,3 | 148,0 | 149,4 | 150,1 | 153,4 |
| W Facharbeiter | . | . | 67,4 | 72,8 | 84,1 | 90,7 | 98,2 | 86,4 | 85,9 | 91,0 | 96,9 | 94,2 | 100,0 | 101,3 | 105,4 | 105,5 |
| Angeleitete Arbeiter | . | . | 57,2 | 58,4 | 68,3 | 73,1 | 84,0 | 67,1 | 69,8 | 72,2 | 77,7 | 82,4 | 82,2 | 87,0 | 87,5 | 87,5 |
| Hilfsarbeiter | . | . | 63,0 | 66,1 | 76,5 | 80,0 | 88,0 | 77,1 | 76,1 | 79,4 | 84,1 | 86,0 | 86,3 | 91,2 | 92,1 | 91,5 |
| Zusammen | . | . | 67,4 | 72,8 | 84,1 | 90,7 | 98,2 | 86,4 | 85,9 | 91,0 | 96,9 | 94,2 | 100,0 | 101,3 | 105,4 | 105,5 |
| Arbeiter insgesamt | . | . | . | . | 100,9 | 103,5 | 118,8 | 100,2 | 98,0 | 99,9 | 110,3 | 115,2 | 121,6 | 120,3 | 123,0 | 122,8 |
| XX. Schuh-Industrie | | | | | | | | | | | | | | | | |
| M Facharbeiter | . | . | 100,0 | 117,5 | 140,0 | 146,7 | 166,7 | 145,9 | 142,4 | 142,8 | 156,5 | 158,0 | 171,3 | 171,0 | 172,4 | 174,1 |
| Angeleitete Arbeiter | . | . | 90,1 | 103,8 | 121,8 | 124,8 | 147,0 | 125,7 | 121,7 | 122,2 | 130,7 | 146,3 | 144,1 | 150,2 | 147,4 | 153,7 |
| Hilfsarbeiter | . | . | 63,3 | 74,1 | 86,3 | 89,4 | 99,7 | 82,1 | 87,2 | 90,0 | 88,9 | 96,7 | 102,6 | 101,1 | 97,4 | 98,8 |
| Zusammen | 73,6 | 72,4 | 87,9 | 102,2 | 122,5 | 129,9 | 148,5 | 127,9 | 125,7 | 129,4 | 138,4 | 142,3 | 152,1 | 153,2 | 152,3 | 154,6 |
| W Facharbeiter | . | . | 62,4 | 74,4 | 91,0 | 99,8 | 114,8 | 94,9 | 98,0 | 100,3 | 107,9 | 111,4 | 117,3 | 116,4 | 117,1 | 121,2 |
| Angeleitete Arbeiter | . | . | 46,4 | 56,1 | 68,8 | 73,9 | 85,7 | 71,5 | 71,3 | 72,9 | 79,5 | 81,3 | 89,3 | 88,0 | 87,6 | 89,1 |
| Hilfsarbeiter | 47,8 | 48,5 | 56,7 | 68,2 | 84,2 | 90,0 | 102,7 | 87,8 | 87,9 | 88,8 | 96,0 | 98,8 | 106,1 | 104,5 | 104,1 | 106,4 |
| Zusammen | 47,8 | 48,5 | 56,7 | 68,2 | 84,2 | 90,0 | 102,7 | 87,8 | 87,9 | 88,8 | 96,0 | 98,8 | 106,1 | 104,5 | 104,1 | 106,4 |
| Arbeiter insgesamt | . | . | . | . | 103,4 | 109,4 | 124,7 | 107,6 | 106,8 | 108,7 | 115,5 | 120,0 | 128,6 | 127,1 | 126,9 | 129,0 |

Anmerkungen S. 390.

2. Löhne und Arbeitszeiten in 24 Gewerbegruppen 1938—1952

a) Durchschnittlicher Bruttostundenverdienst
(Pf)

| Leistungsgruppe M Männliche Arbeiter W Weibliche Arbeiter | 1938 Juni | | 1947 | 1948 | 1949 | 1950 | 1951 | 1950 | | | | 1951 | | | 1952 | | | |
|---|----------------|----------------|-------|-------|-------|-------|-------|-------|-------|-------|-------|-------|-------|-------|-------|-------|-------|-------|
| | Rhein- land | West- falen | | | | | | März | Juni | Sept. | Dez. | März | Juni | Sept. | Febr. | Mal | | |
| XXI. Nahrungs- und Genussmittel-Industrie ¹¹⁾ | | | | | | | | | | | | | | | | | | |
| M Facharbeiter | 92,8 | 83,9 | 102,4 | 110,8 | 122,0 | 133,3 | 152,9 | 127,8 | 129,8 | 131,3 | 143,0 | 143,0 | 156,3 | 156,6 | 160,3 | 162,9 | | |
| Fahrpersonal | | | . | . | 117,7 | 126,4 | 140,8 | 123,5 | 125,8 | 128,7 | 126,5 | 143,7 | 140,1 | 138,6 | 148,1 | 156,1 | | |
| Angelernte Arbeiter | | | 94,4 | 103,9 | 109,7 | 117,3 | 135,2 | 118,7 | 114,0 | 115,9 | 124,5 | 127,3 | 137,7 | 146,4 | 140,4 | 143,3 | | |
| Hilfsarbeiter | | | 78,8 | 60,6 | 80,7 | 84,9 | 102,5 | 110,4 | 125,4 | 106,6 | 110,3 | 117,2 | 118,9 | 127,6 | 129,6 | 133,4 | 136,6 | |
| Zusammen | . | . | 94,8 | 101,7 | 111,8 | 121,4 | 138,8 | 116,8 | 118,3 | 120,3 | 128,7 | 131,0 | 141,7 | 143,3 | 149,8 | 150,0 | | |
| W Facharbeiter | 45,9 | 39,8 | . | . | . | . | . | . | . | . | . | . | . | . | . | . | | |
| Angelernte Arbeiter | | | 49,3 | 64,5 | 70,9 | 73,2 | 79,6 | 86,7 | 77,4 | 79,5 | 79,6 | 81,0 | 81,1 | 91,9 | 87,0 | 87,9 | 90,1 | |
| Hilfsarbeiter | | | 52,1 | 56,7 | 71,0 | 76,4 | 86,1 | 72,8 | 75,1 | 74,0 | 82,2 | 80,5 | 90,0 | 86,7 | 93,8 | 95,1 | | |
| Zusammen | . | . | 52,8 | 57,4 | 71,5 | 77,1 | 86,2 | 73,8 | 76,2 | 75,2 | 81,9 | 80,7 | 90,4 | 86,8 | 92,5 | 93,8 | | |
| Arbeiter insgesamt | . | . | . | . | 91,3 | 97,2 | 109,5 | 95,8 | 95,2 | 94,6 | 102,7 | 104,1 | 113,4 | 110,3 | 115,8 | 117,6 | | |
| XXII. Brauergewerbe | | | | | | | | | | | | | | | | | | |
| M Facharbeiter | 102,1 | 107,5 | 108,9 | 113,5 | 131,6 | 145,0 | 163,3 | 136,4 | 140,8 | 151,0 | 150,5 | 151,1 | 168,6 | 168,4 | 168,9 | 184,1 | | |
| Fahrpersonal | 103,0 | 106,6 | 111,1 | 115,5 | 132,7 | 145,1 | 164,5 | 135,1 | 140,4 | 151,5 | 151,5 | 151,7 | 169,5 | 169,0 | 166,1 | 185,0 | | |
| Angelernte Arbeiter | . | . | 105,3 | 112,1 | 125,8 | 139,4 | 157,7 | 131,9 | 136,3 | 143,2 | 145,2 | 145,4 | 163,3 | 162,7 | 158,5 | 179,4 | | |
| Hilfsarbeiter | 87,8 | 92,0 | 91,4 | 99,7 | 112,7 | 118,8 | 132,2 | 114,2 | 111,9 | 121,4 | 126,5 | 126,6 | 134,9 | 133,8 | 131,2 | 153,2 | | |
| Zusammen | . | . | 104,8 | 111,6 | 127,9 | 139,5 | 156,6 | 131,7 | 134,6 | 144,5 | 145,7 | 145,8 | 161,3 | 160,6 | 159,1 | 176,5 | | |
| W Facharbeiter | . | . | 62,8 | 69,6 | 88,1 | 89,9 | 95,7 | . | 91,5 | . | . | . | . | 95,5 | . | . | | |
| Angelernte Arbeiter | | | . | . | 60,9 | 69,5 | 81,7 | 88,1 | 100,4 | 82,1 | 84,0 | 87,9 | 94,2 | 92,9 | 104,1 | 101,9 | 98,6 | 112,9 |
| Hilfsarbeiter | | | . | . | 61,5 | 69,5 | 82,2 | 88,1 | 100,2 | 82,2 | 84,5 | 88,0 | 94,0 | 92,8 | 104,1 | 101,6 | 98,6 | 113,0 |
| Zusammen | . | . | . | . | 122,8 | 131,7 | 146,5 | 125,9 | 127,8 | 135,0 | 136,6 | 137,0 | 151,2 | 149,3 | 148,8 | 164,1 | | |
| Arbeiter insgesamt | . | . | . | . | 122,8 | 131,7 | 146,5 | 125,9 | 127,8 | 135,0 | 136,6 | 137,0 | 151,2 | 149,3 | 148,8 | 164,1 | | |
| XXIII. Musikinstrumenten- und Spielwaren-Industrie ¹²⁾ | | | | | | | | | | | | | | | | | | |
| M Facharbeiter | . | . | 104,9 | 112,6 | 128,7 | 135,5 | 151,0 | 128,7 | 131,7 | 138,1 | 141,7 | 153,6 | 148,1 | 151,3 | 157,3 | 159,6 | | |
| Angelernte Arbeiter | . | . | 94,8 | 106,2 | 115,1 | 129,5 | 147,9 | . | . | . | 139,1 | 149,5 | . | . | 158,4 | . | | |
| Hilfsarbeiter | . | . | 88,5 | 86,7 | 89,8 | 103,2 | 112,1 | . | . | . | . | . | . | . | . | . | | |
| Zusammen | . | . | 95,0 | 103,2 | 124,1 | 132,3 | 148,1 | 123,8 | 128,1 | 132,8 | 139,8 | 151,8 | 145,7 | 144,9 | 153,9 | 157,7 | | |
| W Facharbeiter | . | . | 76,0 | 74,8 | . | . | . | . | . | . | . | . | . | . | 81,4 | 93,2 | | |
| Angelernte Arbeiter | | | 74,2 | 59,8 | 74,2 | 70,5 | 85,8 | . | 70,7 | 69,1 | 72,0 | 85,4 | 87,1 | . | . | . | . | |
| Hilfsarbeiter | | | 74,4 | 62,3 | 74,3 | 71,0 | 85,9 | . | 70,8 | 69,1 | 73,4 | 85,6 | 87,1 | . | 81,2 | 92,7 | | |
| Zusammen | . | . | . | . | 109,8 | 111,0 | 127,6 | 119,4 | 108,2 | 105,3 | 115,8 | 127,8 | 124,1 | 137,7 | 123,6 | 129,3 | | |
| Arbeiter insgesamt | . | . | . | . | 109,8 | 111,0 | 127,6 | 119,4 | 108,2 | 105,3 | 115,8 | 127,8 | 124,1 | 137,7 | 123,6 | 129,3 | | |
| XXIV. Kunststoffverarbeitung ¹³⁾ | | | | | | | | | | | | | | | | | | |
| M Facharbeiter | . | . | 107,8 | 114,1 | 123,2 | 135,8 | 157,9 | 127,0 | 128,3 | 139,1 | 143,1 | 155,2 | 160,9 | 157,5 | 161,8 | 164,2 | | |
| Angelernte Arbeiter | . | . | 105,3 | 109,8 | 116,0 | 124,5 | 145,0 | 117,5 | 115,7 | 125,7 | 131,8 | 142,3 | 147,7 | 145,0 | 150,9 | 154,4 | | |
| Hilfsarbeiter | . | . | 89,4 | 97,5 | 110,9 | 120,2 | 136,3 | 115,7 | 107,1 | 120,8 | 129,1 | 131,1 | 142,7 | 134,6 | 137,4 | 136,5 | | |
| Zusammen | . | . | 102,3 | 108,6 | 117,4 | 127,3 | 147,2 | 120,5 | 118,7 | 128,5 | 134,9 | 144,2 | 150,7 | 146,8 | 152,1 | 154,4 | | |
| W Facharbeiter | . | . | 58,4 | 67,6 | 77,2 | 81,4 | 89,1 | 79,9 | 81,8 | 80,1 | 83,5 | 87,6 | 89,2 | 90,9 | 94,5 | 97,4 | | |
| Angelernte Arbeiter | | | 56,3 | 61,8 | 68,5 | 77,1 | 90,7 | 72,3 | 70,8 | 78,0 | 81,3 | 86,4 | 95,9 | 90,1 | 97,8 | 98,5 | | |
| Hilfsarbeiter | | | 57,4 | 64,7 | 72,9 | 78,7 | 90,0 | 75,2 | 74,9 | 78,8 | 82,1 | 86,9 | 92,9 | 90,4 | 96,4 | 98,1 | | |
| Zusammen | . | . | . | . | 103,5 | 108,8 | 124,9 | 104,7 | 103,0 | 106,5 | 114,5 | 121,4 | 128,7 | 124,5 | 131,1 | 132,2 | | |
| Arbeiter insgesamt | . | . | . | . | 103,5 | 108,8 | 124,9 | 104,7 | 103,0 | 106,5 | 114,5 | 121,4 | 128,7 | 124,5 | 131,1 | 132,2 | | |
| Gewerbegruppen insgesamt (ohne Kohlenbergbau) ¹⁴⁾ | | | | | | | | | | | | | | | | | | |
| M Facharbeiter | . | . | 109,9 | 121,1 | 139,7 | 151,5 | 174,9 | 145,0 | 146,8 | 153,5 | 159,8 | 169,1 | 177,0 | 178,8 | 184,5 | 186,8 | | |
| Angelernte Arbeiter | . | . | 102,2 | 114,5 | 132,5 | 143,9 | 166,0 | 137,6 | 140,1 | 145,5 | 151,4 | 160,7 | 167,6 | 169,3 | 175,4 | 178,8 | | |
| Hilfsarbeiter | . | . | 85,5 | 96,1 | 113,1 | 121,8 | 140,4 | 117,1 | 118,5 | 123,1 | 128,1 | 133,8 | 142,1 | 144,6 | 148,6 | 151,7 | | |
| Zusammen | . | . | 102,5 | 113,4 | 131,4 | 142,5 | 164,4 | 136,4 | 138,4 | 144,0 | 150,0 | 158,6 | 166,0 | 167,9 | 174,0 | 176,5 | | |
| W Facharbeiter | . | . | 63,0 | 72,0 | 88,7 | 96,8 | 110,3 | 93,2 | 93,5 | 97,0 | 102,1 | 105,4 | 113,6 | 112,5 | 113,9 | 115,0 | | |
| Angelernte Arbeiter | | | 57,2 | 64,3 | 75,8 | 81,6 | 94,4 | 79,9 | 79,3 | 80,8 | 85,9 | 90,5 | 95,9 | 96,7 | 99,2 | 100,9 | | |
| Hilfsarbeiter | | | 60,4 | 68,9 | 83,9 | 90,8 | 103,8 | 88,2 | 87,9 | 90,4 | 95,6 | 99,5 | 106,3 | 105,9 | 107,8 | 109,3 | | |
| Zusammen | . | . | . | . | 120,9 | 130,8 | 151,1 | 125,9 | 127,3 | 131,9 | 137,4 | 144,8 | 152,8 | 154,8 | 159,4 | 162,3 | | |
| Arbeiter insgesamt | . | . | . | . | 120,9 | 130,8 | 151,1 | 125,9 | 127,3 | 131,9 | 137,4 | 144,8 | 152,8 | 154,8 | 159,4 | 162,3 | | |
| Gewerbegruppen insgesamt (einschl. Kohlenbergbau) ¹⁵⁾ | | | | | | | | | | | | | | | | | | |
| M Facharbeiter ¹⁴⁾ | . | . | . | . | . | 158,2 | 182,7 | 151,6 | 152,4 | 159,3 | 168,6 | 176,4 | 185,2 | 186,0 | 194,4 | 196,5 | | |
| Angelernte Arbeiter | . | . | . | . | . | 143,9 | 166,0 | 137,6 | 140,1 | 145,5 | 151,4 | 160,7 | 167,6 | 169,3 | 175,4 | 178,8 | | |
| Hilfsarbeiter | . | . | . | . | . | 121,8 | 140,4 | 117,1 | 118,5 | 123,1 | 128,1 | 133,8 | 142,1 | 144,6 | 148,6 | 151,7 | | |
| Zusammen¹⁶⁾ | . | . | . | . | . | 146,9 | 169,3 | 141,1 | 141,4 | 146,9 | 157,2 | 163,1 | 171,5 | 172,8 | 180,8 | 181,1 | | |
| W Facharbeiter | . | . | . | . | . | 110,3 | . | . | . | . | . | . | 113,6 | 112,5 | 113,9 | 115,0 | | |
| Angelernte Arbeiter | | | . | . | . | . | . | . | . | . | . | . | . | 95,9 | 96,7 | 99,2 | 100,9 | |
| Hilfsarbeiter | | | . | . | . | . | . | 94,4 | . | . | . | . | . | . | 106,3 | 105,9 | 107,8 | 109,3 |
| Zusammen | . | . | . | . | . | 109,8 | . | . | . | . | . | . | . | . | . | . | | |
| Arbeiter insgesamt¹⁶⁾ | . | . | . | . | . | 137,5 | 158,1 | 132,4 | 132,6 | 137,1 | 146,5 | 151,9 | 160,3 | 162,0 | 168,4 | 169,5 | | |

Anmerkungen S. 330.

2. Löhne und Arbeitszeiten in 24 Gewerbegruppen 1938—1952

b) Durchschnittliche wöchentliche Arbeitszeit
(Stunden)

| Leistungsgruppe M Männliche Arbeiter W Weibliche Arbeiter | 1938 Juni | | 1947 | 1948 | 1949 | 1950 | 1951 | 1950 | | | | 1951 | | | 1952 | |
|---|--------------------|--------------------|------|------|------|------|------|------|------|-------|------|------|------|-------|-------|------|
| | Rhein- land | West- falen | | | | | | März | Juni | Sept. | Dez. | März | Juni | Sept. | Febr. | Mai |
| I. Eisen schaffende Industrie | | | | | | | | | | | | | | | | |
| M Facharbeiter | 50,5 | 54,9 | 43,8 | 47,6 | 49,9 | 51,8 | 51,2 | 50,9 | 51,3 | 52,8 | 52,1 | 49,6 | 51,5 | 52,6 | 51,1 | 50,6 |
| Angelernte Arbeiter . . | 54,0 | 52,4 | 43,9 | 46,8 | 49,4 | 51,1 | 51,1 | 50,2 | 50,8 | 51,9 | 51,2 | 50,6 | 51,2 | 51,6 | 50,7 | 50,4 |
| Hilfsarbeiter | 53,1 | 52,7 | 44,3 | 47,2 | 49,7 | 50,8 | 50,4 | 50,0 | 51,1 | 51,6 | 50,3 | 49,8 | 50,6 | 50,8 | 50,4 | 49,5 |
| Zusammen | . | . | 43,8 | 47,2 | 49,6 | 51,2 | 51,0 | 50,4 | 51,0 | 52,1 | 51,3 | 50,2 | 51,2 | 51,7 | 50,8 | 50,3 |
| W Facharbeiter | . | . | 39,3 | 44,3 | 47,1 | 48,5 | 47,5 | 47,9 | 48,3 | 49,8 | 48,3 | 48,0 | 47,0 | 47,5 | 46,9 | 46,9 |
| Angelernte Arbeiter . . | . | . | . | . | . | . | . | . | . | . | . | . | . | . | . | . |
| Hilfsarbeiter | . | . | 38,2 | 43,3 | 47,1 | 48,0 | 45,0 | 46,9 | 47,9 | 48,3 | 49,1 | 46,0 | 45,6 | 43,9 | 43,8 | 43,8 |
| Zusammen | . | . | 39,0 | 43,8 | 47,1 | 48,3 | 46,4 | 47,4 | 48,1 | 49,1 | 48,6 | 47,2 | 46,4 | 45,7 | 45,4 | 45,3 |
| Arbeiter insgesamt | . | . | . | . | 49,5 | 51,2 | 50,9 | 50,3 | 50,9 | 52,0 | 51,3 | 50,1 | 51,1 | 51,6 | 50,7 | 50,2 |
| II. Nicht Eisenmetall-Industrie | | | | | | | | | | | | | | | | |
| M Facharbeiter | 51,5 ¹⁾ | 54,0 ¹⁾ | 39,2 | 46,9 | 50,4 | 52,7 | 52,3 | 52,5 | 53,0 | 53,2 | 52,3 | 51,6 | 53,7 | 51,7 | 51,4 | 50,9 |
| Angelernte Arbeiter . . | 49,2 ¹⁾ | 51,1 ¹⁾ | 38,9 | 45,4 | 49,8 | 52,0 | 50,4 | 52,1 | 51,6 | 52,1 | 52,0 | 51,1 | 49,7 | 50,2 | 49,7 | 49,7 |
| Hilfsarbeiter | 49,0 ¹⁾ | 45,5 ¹⁾ | 37,8 | 42,7 | 48,2 | 52,0 | 51,3 | 51,6 | 52,4 | 51,7 | 52,2 | 50,5 | 51,4 | 52,1 | 50,1 | 49,9 |
| Zusammen | . | . | 38,8 | 45,2 | 49,6 | 52,1 | 50,9 | 52,0 | 52,1 | 52,2 | 52,1 | 51,0 | 50,8 | 50,9 | 50,1 | 50,0 |
| W Facharbeiter | . | . | 35,5 | 40,5 | 43,3 | 47,4 | 47,3 | 47,6 | 47,8 | 48,8 | 47,5 | 47,6 | 48,1 | 48,4 | 44,1 | 46,4 |
| Angelernte Arbeiter . . | . | . | . | . | . | . | . | . | . | . | . | . | . | . | . | . |
| Hilfsarbeiter | . | . | 33,7 | 38,7 | 45,8 | 46,6 | 45,6 | 46,5 | 47,3 | 47,0 | 46,0 | 45,7 | 47,4 | 44,1 | 46,0 | 46,3 |
| Zusammen | 47,3 ¹⁾ | 44,4 ¹⁾ | 35,0 | 38,9 | 45,4 | 46,8 | 45,9 | 46,7 | 47,4 | 46,9 | 46,3 | 46,1 | 47,6 | 44,5 | 45,5 | 46,3 |
| Arbeiter insgesamt | . | . | . | . | 49,4 | 51,8 | 50,6 | 51,8 | 51,8 | 51,9 | 51,7 | 50,7 | 50,6 | 50,5 | 49,8 | 49,7 |
| III. Glaserei-Industrie | | | | | | | | | | | | | | | | |
| M Facharbeiter | 50,9 | 51,7 | 38,8 | 43,7 | 48,0 | 50,2 | 49,9 | 49,3 | 50,5 | 50,8 | 50,1 | 50,0 | 50,1 | 49,6 | 49,8 | 49,1 |
| Angelernte Arbeiter . . | 51,1 | 50,9 | 39,1 | 43,5 | 48,0 | 49,9 | 50,2 | 48,8 | 49,9 | 50,1 | 50,7 | 50,0 | 50,7 | 49,8 | 49,7 | 49,6 |
| Hilfsarbeiter | 51,4 | 51,3 | 38,1 | 42,8 | 48,6 | 50,8 | 50,5 | 49,0 | 51,0 | 51,5 | 51,2 | 50,3 | 51,0 | 50,2 | 50,2 | 49,6 |
| Zusammen | . | . | 38,8 | 43,4 | 48,1 | 50,2 | 50,2 | 49,0 | 50,4 | 50,7 | 50,6 | 50,1 | 50,6 | 49,9 | 49,9 | 49,4 |
| W Facharbeiter | . | . | 35,4 | 39,7 | 44,4 | 46,7 | 47,1 | 45,9 | 48,2 | 46,0 | 46,8 | 46,3 | 48,7 | 46,8 | 46,4 | 47,4 |
| Angelernte Arbeiter . . | . | . | 34,1 | 38,1 | 44,3 | 45,2 | 45,0 | 44,7 | 45,2 | 45,9 | 44,9 | 43,7 | 45,9 | 45,1 | 46,3 | 46,1 |
| Hilfsarbeiter | . | 45,0 | 34,9 | 39,0 | 44,4 | 48,0 | 46,1 | 45,4 | 46,7 | 45,9 | 45,9 | 45,2 | 47,4 | 45,7 | 46,4 | 46,8 |
| Zusammen | . | . | 34,9 | 39,0 | 44,4 | 48,0 | 46,1 | 45,4 | 46,7 | 45,9 | 45,9 | 45,2 | 47,4 | 45,7 | 46,4 | 46,8 |
| Arbeiter insgesamt | . | . | . | . | 47,9 | 50,0 | 50,0 | 48,8 | 50,2 | 50,4 | 50,4 | 49,8 | 50,4 | 49,7 | 49,7 | 49,3 |
| IV. Metallverarbeitende Industrie | | | | | | | | | | | | | | | | |
| M Facharbeiter | 51,8 ¹⁾ | 52,8 ¹⁾ | 38,2 | 42,7 | 47,6 | 50,1 | 49,5 | 48,7 | 50,2 | 51,6 | 49,7 | 49,2 | 49,4 | 50,0 | 48,2 | 47,9 |
| Angelernte Arbeiter . . | 50,6 ¹⁾ | 50,9 ¹⁾ | 37,6 | 42,4 | 47,2 | 49,8 | 49,5 | 48,3 | 50,1 | 50,6 | 49,9 | 49,5 | 50,0 | 49,2 | 48,2 | 48,3 |
| Hilfsarbeiter | 48,0 ¹⁾ | 50,2 ¹⁾ | 38,0 | 41,6 | 46,9 | 48,9 | 49,2 | 47,5 | 49,1 | 50,2 | 48,7 | 48,3 | 49,0 | 50,4 | 47,3 | 47,5 |
| Zusammen | . | . | 38,0 | 42,4 | 47,4 | 49,8 | 49,5 | 48,4 | 50,0 | 51,1 | 49,6 | 49,2 | 49,5 | 49,8 | 48,0 | 47,9 |
| M Facharbeiter | . | . | 35,1 | 39,3 | 44,6 | 46,8 | 46,5 | 45,1 | 46,2 | 48,0 | 47,3 | 47,0 | 47,0 | 45,3 | 44,7 | 45,2 |
| Angelernte Arbeiter . . | . | . | 32,6 | 37,5 | 43,2 | 46,2 | 45,0 | 45,0 | 46,9 | 46,6 | 46,1 | 46,0 | 45,8 | 43,1 | 44,7 | 45,1 |
| Hilfsarbeiter | . | . | 33,6 | 38,2 | 43,8 | 46,4 | 45,6 | 45,1 | 46,6 | 47,2 | 46,6 | 46,4 | 46,3 | 44,0 | 44,7 | 45,1 |
| Zusammen | 46,7 ¹⁾ | 45,4 ¹⁾ | 33,6 | 38,2 | 43,8 | 46,4 | 45,6 | 45,1 | 46,6 | 47,2 | 46,6 | 46,4 | 46,3 | 44,0 | 44,7 | 45,1 |
| Arbeiter insgesamt | . | . | . | . | 47,0 | 49,4 | 49,0 | 48,0 | 49,6 | 50,6 | 49,2 | 48,8 | 49,1 | 49,0 | 47,6 | 47,6 |
| V. Chemische Industrie (einschl. Kautschuk-Industrie) | | | | | | | | | | | | | | | | |
| M Facharbeiter | 50,2 ¹⁾ | 51,0 ¹⁾ | 42,8 | 47,4 | 49,2 | 50,7 | 51,1 | 50,2 | 50,0 | 51,1 | 51,4 | 51,4 | 51,1 | 50,8 | 50,3 | 47,7 |
| Angelernte Arbeiter . . | 48,2 ¹⁾ | 51,5 ¹⁾ | 45,1 | 47,3 | 48,9 | 50,8 | 50,6 | 50,5 | 50,8 | 51,1 | 50,9 | 50,6 | 50,9 | 50,3 | 48,7 | 46,7 |
| Hilfsarbeiter | 47,0 | 49,8 | 41,2 | 44,2 | 48,5 | 50,8 | 50,5 | 50,5 | 50,8 | 51,5 | 50,3 | 50,8 | 50,4 | 50,2 | 50,3 | 47,6 |
| Zusammen | . | . | 43,2 | 46,6 | 49,0 | 50,8 | 50,8 | 50,3 | 50,4 | 51,2 | 51,0 | 51,0 | 50,9 | 50,5 | 49,7 | 47,2 |
| W Facharbeiter | . | . | 37,9 | 41,8 | 45,1 | 46,0 | 44,7 | 46,9 | 46,8 | 46,0 | 45,2 | 44,8 | 44,5 | 44,7 | 43,8 | 45,1 |
| Angelernte Arbeiter . . | . | . | 37,0 | 40,3 | 44,8 | 46,4 | 44,5 | 47,2 | 46,3 | 47,1 | 45,3 | 42,7 | 45,2 | 45,6 | 45,7 | 46,6 |
| Hilfsarbeiter | . | . | 37,4 | 40,9 | 44,9 | 46,2 | 44,6 | 47,1 | 46,3 | 46,0 | 45,3 | 43,7 | 44,9 | 45,2 | 44,9 | 46,0 |
| Zusammen | 46,3 | 45,7 | 37,4 | 40,9 | 44,9 | 46,2 | 44,6 | 47,1 | 46,3 | 46,0 | 45,3 | 43,7 | 44,9 | 45,2 | 44,9 | 46,0 |
| Arbeiter insgesamt | . | . | . | . | 48,2 | 49,8 | 49,6 | 49,7 | 49,7 | 50,0 | 49,8 | 49,6 | 49,8 | 49,5 | 48,8 | 47,0 |
| VI. Industrie der Steine und Erden | | | | | | | | | | | | | | | | |
| M Facharbeiter | 48,9 | 52,5 | 43,0 | 47,5 | 50,9 | 52,6 | 52,3 | 52,0 | 53,5 | 53,2 | 51,7 | 52,1 | 52,9 | 52,0 | 51,7 | 51,5 |
| Angelernte Arbeiter . . | 48,5 | 52,6 | 43,1 | 47,2 | 50,1 | 52,1 | 52,4 | 51,2 | 52,5 | 52,8 | 51,8 | 50,8 | 53,1 | 53,1 | 51,4 | 51,9 |
| Hilfsarbeiter | 48,3 | 49,7 | 41,3 | 44,8 | 47,8 | 49,6 | 49,9 | 47,9 | 50,4 | 50,5 | 49,5 | 49,4 | 50,0 | 50,3 | 48,7 | 50,3 |
| Zusammen | . | . | 42,4 | 46,3 | 49,4 | 51,3 | 51,5 | 50,1 | 51,9 | 52,1 | 51,0 | 50,6 | 52,0 | 51,9 | 50,6 | 51,2 |
| W Facharbeiter | . | . | 38,2 | 41,3 | 46,6 | 46,0 | 45,0 | 37,6 | 43,7 | 47,6 | 44,8 | 46,0 | 47,6 | 44,2 | 47,4 | 47,1 |
| Angelernte Arbeiter . . | . | . | 36,0 | 39,3 | 45,6 | 46,0 | 47,2 | 42,4 | 46,9 | 48,3 | 47,1 | 47,9 | 46,7 | 47,2 | 48,0 | 47,2 |
| Hilfsarbeiter | . | . | 36,4 | 39,7 | 45,9 | 45,6 | 47,0 | 41,2 | 47,3 | 46,6 | 46,5 | 47,4 | 46,9 | 46,6 | 47,9 | 47,2 |
| Zusammen | . | . | 36,4 | 39,7 | 45,9 | 45,6 | 47,0 | 41,2 | 47,3 | 46,6 | 46,5 | 47,4 | 46,9 | 46,6 | 47,9 | 47,2 |
| Arbeiter insgesamt | . | . | . | . | 49,3 | 51,2 | 51,4 | 50,0 | 51,8 | 52,0 | 50,9 | 50,6 | 51,9 | 51,8 | 50,5 | 51,2 |

Anmerkungen S. 330.

2. Löhne und Arbeitszeiten in 24 Gewerbegruppen 1938—1952

b) Durchschnittliche wöchentliche Arbeitszeit
(Stunden)

| Leistungsgruppe M Männliche Arbeiter W Weibliche Arbeiter | 1938 Juni | | 1947 | 1948 | 1949 | 1950 | 1951 | 1950 | | | | 1951 | | | 1952 | |
|---|----------------|----------------|------|------|------|------|------|------|------|-------|------|------|------|-------|-------|------|
| | Rhein- land | West- falen | | | | | | März | Juni | Sept. | Dez. | März | Juni | Sept. | Febr. | Mai |
| VII. Keramische Industrie | | | | | | | | | | | | | | | | |
| M Facharbeiter | 49,8 | 46,7 | 45,6 | 45,6 | 49,0 | 51,7 | 51,8 | 51,2 | 51,9 | 50,2 | 52,7 | 52,1 | 51,2 | 50,9 | 50,2 | 45,9 |
| Angelernte Arbeiter . . | 48,8 | 48,7 | 38,1 | 46,5 | 49,5 | 54,0 | 53,4 | 53,4 | 53,8 | 52,8 | 55,0 | 53,4 | 54,2 | 52,6 | 52,0 | 48,6 |
| Hilfsarbeiter | 45,6 | 48,7 | 41,8 | 46,9 | 50,9 | 50,4 | 51,5 | 54,4 | 48,6 | 52,2 | 48,5 | 51,6 | 51,5 | 51,8 | 51,5 | 48,5 |
| Zusammen | | | 42,0 | 46,2 | 49,6 | 52,3 | 52,1 | 52,8 | 52,7 | 51,7 | 52,3 | 52,4 | 52,4 | 51,6 | 51,2 | 47,6 |
| W Facharbeiter | 42,9 | 46,8 | 33,0 | 38,9 | 44,2 | 47,2 | 46,2 | 46,4 | 50,0 | 47,6 | 46,6 | 46,1 | 46,4 | 46,1 | 46,0 | 45,6 |
| Angelernte Arbeiter . . | 48,1 | 46,1 | 39,4 | 39,3 | 44,9 | 46,9 | 46,1 | 47,9 | 46,8 | 47,7 | 45,8 | 46,2 | 47,4 | 44,8 | 46,5 | 47,3 |
| Hilfsarbeiter | | | | | | | | | | | | | | | | |
| Zusammen | | | 37,1 | 39,1 | 44,6 | 47,0 | 46,2 | 47,5 | 47,9 | 47,7 | 46,1 | 46,2 | 47,1 | 45,2 | 46,4 | 46,3 |
| Arbeiter insgesamt . . | | | | | 48,3 | 50,9 | 50,5 | 51,4 | 51,5 | 50,5 | 50,8 | 50,8 | 50,9 | 49,9 | 49,8 | 47,2 |
| VIII. Glas-Industrie | | | | | | | | | | | | | | | | |
| M Facharbeiter | 49,2 | 53,6 | 41,0 | 47,4 | 50,0 | 51,4 | 50,8 | 49,9 | 51,1 | 51,6 | 52,8 | 51,6 | 51,2 | 49,5 | 50,9 | 51,4 |
| Angelernte Arbeiter . . | 48,0 | 47,1 | 42,9 | 46,5 | 50,5 | 51,4 | 50,0 | 50,9 | 50,7 | 51,5 | 52,5 | 51,3 | 51,2 | 47,4 | 50,6 | 50,1 |
| Hilfsarbeiter | 47,2 | 48,7 | 40,6 | 45,1 | 48,4 | 50,1 | 48,5 | 49,7 | 49,9 | 49,7 | 51,0 | 50,5 | 48,7 | 46,2 | 50,0 | 48,0 |
| Zusammen | | | 41,5 | 46,2 | 49,7 | 51,0 | 49,7 | 50,3 | 50,6 | 50,9 | 52,1 | 51,1 | 50,4 | 47,6 | 50,5 | 49,8 |
| W Facharbeiter | | | 37,8 | 39,9 | 45,6 | 46,6 | 46,9 | 44,3 | 48,9 | 46,1 | 47,6 | 46,4 | 48,7 | 46,6 | 50,5 | 47,9 |
| Angelernte Arbeiter . . | 48,0 | 48,7 | 38,8 | 40,8 | 46,5 | 48,2 | 47,6 | 47,6 | 49,0 | 47,8 | 48,2 | 48,0 | 48,0 | 46,0 | 46,7 | 45,7 |
| Hilfsarbeiter | 47,2 | 46,0 | 36,9 | 40,6 | 46,4 | 48,0 | 47,4 | 46,9 | 49,0 | 47,6 | 48,1 | 47,8 | 48,1 | 46,3 | 48,4 | 46,8 |
| Zusammen | | | 49,0 | 50,4 | 49,2 | 49,6 | 49,6 | 50,2 | 50,2 | 51,1 | 50,4 | 49,9 | 47,3 | 50,1 | 49,1 | |
| Arbeiter insgesamt . . | | | | | | | | | | | | | | | | |
| IX. Baugewerbe | | | | | | | | | | | | | | | | |
| M Facharbeiter | | | 42,1 | 43,2 | 47,0 | 48,0 | 48,4 | 47,7 | 48,9 | 49,7 | 45,1 | 46,4 | 49,7 | 49,0 | 45,2 | 48,1 |
| Angelernte Arbeiter . . | | | 42,2 | 43,6 | 47,4 | 48,5 | 47,2 | 48,8 | 48,7 | 48,8 | 46,2 | 45,3 | 47,5 | 48,5 | 46,0 | 48,0 |
| Hilfsarbeiter | | | 38,4 | 40,7 | 45,2 | 46,5 | 47,2 | 47,1 | 48,0 | 47,6 | 42,7 | 45,6 | 48,1 | 48,0 | 43,3 | 47,5 |
| Zusammen | | | 40,6 | 42,2 | 46,3 | 47,5 | 47,8 | 47,6 | 48,5 | 48,9 | 44,3 | 46,0 | 48,8 | 48,6 | 44,6 | 47,9 |
| W Facharbeiter | | | 40,9 | 40,6 | 46,2 | 46,9 | 47,6 | | | | | | | | | |
| Angelernte Arbeiter . . | | | 35,6 | 38,1 | 44,1 | 43,2 | 44,7 | 45,5 | 39,0 | 45,8 | 43,5 | | 48,1 | 43,0 | 44,1 | 42,2 |
| Hilfsarbeiter | | | 36,1 | 38,7 | 44,6 | 44,0 | 45,5 | 45,6 | 40,3 | 45,9 | 45,1 | 45,2 | 48,3 | 43,9 | 44,4 | 42,5 |
| Zusammen | | | 46,3 | 47,5 | 47,8 | 47,6 | 47,6 | 48,5 | 48,8 | 44,3 | 46,0 | 48,3 | 48,6 | 44,6 | 47,9 | |
| Arbeiter insgesamt . . | | | | | | | | | | | | | | | | |
| X. Säge-Industrie | | | | | | | | | | | | | | | | |
| M Facharbeiter | 49,0 | 50,6 | 42,0 | 46,7 | 49,6 | 49,9 | 49,7 | 49,2 | 51,8 | 50,3 | 48,9 | 49,5 | 49,9 | 49,7 | 47,3 | 47,2 |
| Angelernte Arbeiter . . | | 48,0 | 44,4 | 47,9 | 48,3 | 49,0 | 46,8 | 49,7 | 48,7 | 47,8 | 48,0 | 50,3 | 48,7 | 47,3 | 47,2 | |
| Hilfsarbeiter | 48,9 | 49,0 | 39,7 | 42,2 | 46,4 | 47,0 | 46,5 | 46,5 | 47,8 | 47,5 | 46,2 | 46,1 | 46,4 | 46,8 | 44,8 | 47,5 |
| Zusammen | | | 41,3 | 43,9 | 47,6 | 48,2 | 48,4 | 47,1 | 49,5 | 48,7 | 47,5 | 47,8 | 48,9 | 48,4 | 46,5 | 46,2 |
| W Facharbeiter | | | 37,8 | 40,9 | 48,9 | 42,4 | 42,3 | | | | 42,2 | 41,1 | 47,2 | | 46,6 | 44,8 |
| Angelernte Arbeiter . . | | | 34,8 | 38,9 | 45,8 | 46,2 | 45,3 | 42,4 | 46,1 | 48,9 | 46,3 | 45,0 | 45,2 | 45,9 | 44,3 | 39,0 |
| Hilfsarbeiter | | | 35,0 | 39,0 | 45,7 | 45,6 | 44,9 | 42,2 | 46,0 | 48,9 | 45,0 | 43,9 | 45,7 | 44,9 | 44,9 | 34,9 |
| Zusammen | | | 47,5 | 48,0 | 48,0 | 46,9 | 48,2 | 48,7 | 47,3 | 47,4 | 48,5 | 48,2 | 46,4 | 44,9 | | |
| Arbeiter insgesamt . . | | | | | | | | | | | | | | | | |
| XI. Bautischlerei, Herstellung von Möbeln und sonstigen Holzwaren | | | | | | | | | | | | | | | | |
| M Facharbeiter | 47,8 | 48,4 | 38,5 | 42,5 | 47,2 | 49,7 | 48,4 | 47,9 | 48,7 | 50,5 | 50,7 | 48,9 | 48,5 | 48,0 | 46,3 | 45,7 |
| Angelernte Arbeiter . . | 48,0 | 48,1 | 38,3 | 42,5 | 47,7 | 49,0 | 48,7 | 46,0 | 47,9 | 49,9 | 50,6 | 49,5 | 48,4 | 48,5 | 46,5 | 44,1 |
| Hilfsarbeiter | 47,8 | 46,8 | 37,0 | 40,7 | 47,3 | 48,5 | 48,3 | 45,3 | 46,7 | 49,7 | 50,1 | 48,3 | 48,2 | 48,4 | 46,2 | 43,4 |
| Zusammen | | | 38,0 | 42,1 | 47,3 | 49,2 | 48,5 | 46,9 | 48,0 | 50,2 | 50,5 | 48,8 | 48,4 | 48,2 | 46,3 | 44,7 |
| W Facharbeiter | | | 35,8 | 37,7 | 42,6 | 46,2 | 44,7 | 44,4 | 45,7 | 46,5 | 47,0 | 46,0 | 44,3 | 43,6 | 43,6 | 44,6 |
| Angelernte Arbeiter . . | | | 34,0 | 36,5 | 44,2 | 45,2 | 45,6 | 43,5 | 40,4 | 47,8 | 46,8 | 45,6 | 46,0 | 45,2 | 43,7 | 42,4 |
| Hilfsarbeiter | | | 34,7 | 36,9 | 43,3 | 45,4 | 45,5 | 43,7 | 41,8 | 47,1 | 46,9 | 45,7 | 45,8 | 45,1 | 43,7 | 42,7 |
| Zusammen | | | 47,1 | 48,9 | 48,1 | 46,6 | 47,6 | 47,6 | 50,0 | 50,2 | 48,5 | 48,1 | 47,8 | 46,0 | 44,5 | |
| Arbeiter insgesamt . . | | | | | | | | | | | | | | | | |
| XII. Paplererzeugende Industrie | | | | | | | | | | | | | | | | |
| M Facharbeiter | 49,6 | 51,8 | 42,8 | 48,2 | 53,3 | 54,7 | 55,2 | 53,6 | 53,9 | 55,4 | 56,0 | 55,4 | 56,5 | 54,8 | 54,3 | 52,6 |
| Angelernte Arbeiter . . | 48,8 | 50,4 | 41,6 | 45,1 | 50,9 | 52,2 | 52,9 | 52,8 | 52,2 | 52,3 | 51,5 | 52,0 | 52,5 | 54,2 | 50,6 | 49,4 |
| Hilfsarbeiter | | | | | | | | | | | | | | | | |
| Zusammen | | | 42,2 | 46,1 | 51,7 | 53,3 | 53,6 | 53,1 | 53,2 | 54,1 | 53,0 | 53,7 | 53,4 | 53,7 | 51,4 | 50,5 |
| W Facharbeiter | | | 37,0 | 41,3 | 48,2 | 49,4 | 46,9 | 49,7 | 49,8 | 49,4 | 48,9 | 46,2 | 47,0 | 47,6 | 47,3 | 48,8 |
| Angelernte Arbeiter . . | | | 36,7 | 39,9 | 45,5 | 46,8 | 47,2 | 46,1 | 45,0 | 43,3 | 47,7 | 46,6 | 43,3 | 46,6 | 46,2 | 44,0 |
| Hilfsarbeiter | 47,0 | 44,2 | 36,8 | 40,3 | 46,4 | 47,8 | 47,1 | 47,3 | 46,9 | 48,7 | 48,1 | 46,4 | 47,8 | 47,0 | 46,7 | 45,6 |
| Zusammen | | | 50,8 | 52,4 | 52,5 | 52,1 | 52,1 | 53,2 | 52,1 | 52,4 | 52,5 | 52,7 | 50,6 | 49,8 | | |
| Arbeiter insgesamt . . | | | | | | | | | | | | | | | | |
| XIII. Papierverarbeitende Industrie | | | | | | | | | | | | | | | | |
| M Facharbeiter | 49,2 | 46,6 | 36,4 | 42,5 | 50,9 | 51,6 | 48,8 | 50,2 | 51,1 | 50,0 | 54,4 | 49,4 | 48,2 | 48,8 | 50,2 | 49,0 |
| Angelernte Arbeiter . . | | | 38,2 | 45,1 | 51,0 | 53,3 | 51,1 | 51,9 | 56,0 | 52,2 | 53,2 | 51,2 | 51,3 | 50,8 | 50,5 | 49,8 |
| Hilfsarbeiter | 47,9 | 48,8 | 37,4 | 42,1 | 50,5 | 50,6 | 48,2 | 50,3 | 53,1 | 47,5 | 50,8 | 47,7 | 48,1 | 48,8 | 49,5 | 47,9 |
| Zusammen | | | 37,0 | 42,9 | 50,8 | 51,7 | 49,1 | 50,5 | 52,6 | 49,9 | 53,2 | 49,4 | 48,7 | 49,2 | 50,1 | 48,9 |
| W Facharbeiter | 45,9 | 45,1 | 37,2 | 40,1 | 45,8 | 45,9 | 45,1 | 45,7 | 45,6 | 45,7 | 46,7 | 45,4 | 44,8 | 45,1 | 45,7 | 45,7 |
| Angelernte Arbeiter . . | | | 32,2 | 38,5 | 46,1 | 47,2 | 45,7 | 47,0 | 47,9 | 45,9 | 47,7 | 45,5 | 46,1 | 45,4 | 46,2 | 46,4 |
| Hilfsarbeiter | 48,9 | 46,9 | 33,8 | 39,0 | 46,0 | 46,7 | 45,4 | 46,5 | 47,1 | 45,8 | 47,4 | 45,5 | 45,6 | 45,3 | 46,0 | 48,1 |
| Zusammen | | | 48,0 | 48,6 | 46,9 | 48,1 | 49,4 | 47,4 | 49,6 | 47,0 | 46,8 | 46,8 | 47,7 | 47,2 | | |
| Arbeiter insgesamt . . | | | | | | | | | | | | | | | | |

Anmerkungen S. 390.

2. Löhne und Arbeitszeiten in 24 Gewerbegruppen 1938—1952

b) Durchschnittliche wöchentliche Arbeitszeit
(Stunden)

| Leistungsgruppe M Männliche Arbeiter W Weibliche Arbeiter | 1938 Juni | | 1947 | 1948 | 1949 | 1950 | 1951 | 1950 | | | | 1951 | | | 1952 | |
|---|--------------------|--------------------|------|------|------|------|------|------|------|-------|------|------|------|-------|-------|------|
| | Rhein- land | West- falen | | | | | | März | Juni | Sept. | Dez. | März | Juni | Sept. | Febr. | Mai |
| XIV. Buchdruckgewerbe | | | | | | | | | | | | | | | | |
| M Facharbeiter | 47,8 ⁹⁾ | 48,5 ⁷⁾ | 43,6 | 47,0 | 50,7 | 52,4 | 50,3 | 52,7 | 52,8 | 52,1 | 52,1 | 50,8 | 50,0 | 50,2 | 50,1 | 50,4 |
| Angelernte Arbeiter . . | . | . | 43,4 | 47,5 | 51,6 | 51,9 | 50,4 | 49,5 | 51,2 | 51,6 | 53,9 | 48,5 | 49,7 | 53,3 | 50,8 | 52,0 |
| Hilfsarbeiter | 47,8 ⁹⁾ | 47,9 ⁹⁾ | 42,3 | 46,6 | 50,8 | 52,7 | 51,2 | 53,3 | 52,3 | 51,2 | 53,8 | 51,8 | 51,2 | 50,5 | 51,2 | 51,4 |
| Zusammen | . | . | 43,5 | 46,9 | 50,8 | 52,4 | 50,4 | 52,7 | 52,7 | 52,0 | 52,4 | 50,9 | 50,1 | 50,3 | 50,2 | 50,5 |
| W Facharbeiter | . | . | 40,1 | 44,3 | 48,3 | 49,9 | 47,8 | 50,4 | 50,1 | 49,8 | 49,2 | 48,1 | 48,6 | 48,8 | 48,2 | 48,5 |
| Angelernte Arbeiter . . | . | . | . | . | . | . | . | . | . | . | . | . | . | . | . | . |
| Hilfsarbeiter | 46,8 ⁹⁾ | 48,4 ⁹⁾ | 39,3 | 43,9 | 48,1 | 48,8 | 47,8 | 50,8 | 48,9 | 47,0 | 48,9 | 47,9 | 47,4 | 48,8 | 48,6 | 48,4 |
| Zusammen | . | . | 39,8 | 44,1 | 48,1 | 49,3 | 47,8 | 50,6 | 49,5 | 48,1 | 49,1 | 48,0 | 48,0 | 47,5 | 48,4 | 48,5 |
| Arbeiter insgesamt | . | . | . | . | 50,0 | 51,4 | 49,6 | 52,0 | 51,7 | 50,8 | 51,2 | 49,9 | 49,4 | 49,4 | 49,6 | 49,8 |
| XV. Flachdruckgewerbe ¹⁾ | | | | | | | | | | | | | | | | |
| M Facharbeiter | 48,1 ¹⁾ | 46,7 ¹⁾ | 41,4 | 45,6 | 52,2 | 53,0 | 50,3 | 53,0 | 54,4 | 53,3 | 51,8 | 49,5 | 51,0 | 50,4 | 50,8 | 50,1 |
| Angelernte Arbeiter . . | . | . | 39,9 | . | 52,0 | 54,8 | 50,6 | . | . | 53,8 | . | . | . | . | . | . |
| Hilfsarbeiter | . | 47,1 ¹⁾ | 42,8 | 44,9 | 52,9 | 53,9 | 51,1 | 55,1 | 54,6 | 54,1 | 53,0 | 50,2 | 51,4 | 51,8 | 52,2 | 49,8 |
| Zusammen | . | . | 41,5 | 45,5 | 52,3 | 53,3 | 50,5 | 53,5 | 54,6 | 53,5 | 51,7 | 49,8 | 51,0 | 50,7 | 51,0 | 50,2 |
| W Facharbeiter | . | . | 39,9 | 48,0 | 51,8 | 51,6 | 49,4 | 53,0 | 53,0 | 50,7 | 51,1 | 48,5 | 50,5 | 49,3 | 49,3 | 47,3 |
| Angelernte Arbeiter . . | . | . | . | . | . | . | . | . | . | . | . | . | . | . | . | . |
| Hilfsarbeiter | . | 45,8 ⁹⁾ | 34,6 | 41,9 | 49,8 | 49,8 | 47,5 | 50,8 | 50,3 | 48,6 | 48,7 | 47,7 | 47,0 | 47,9 | 47,8 | 47,7 |
| Zusammen | . | . | 35,0 | 42,2 | 50,0 | 49,9 | 47,9 | 50,9 | 50,5 | 49,7 | 48,9 | 47,9 | 47,7 | 48,3 | 48,1 | 47,6 |
| Arbeiter insgesamt | . | . | . | . | 51,2 | 51,5 | 49,2 | 52,1 | 52,3 | 51,4 | 50,2 | 48,7 | 49,3 | 49,4 | 49,4 | 48,8 |
| XVI. Textil-Industrie | | | | | | | | | | | | | | | | |
| M Facharbeiter | 47,4 | 46,1 | 40,0 | 44,9 | 49,7 | 50,7 | 48,3 | 50,5 | 49,4 | 51,5 | 51,4 | 48,9 | 49,8 | 46,2 | 47,4 | 45,3 |
| Angelernte Arbeiter . . | . | . | 39,1 | 45,0 | 50,0 | 51,4 | 48,6 | 51,0 | 50,3 | 52,2 | 51,9 | 50,1 | 48,9 | 46,1 | 47,4 | 48,0 |
| Hilfsarbeiter | 46,9 | 47,3 | 41,5 | 44,8 | 50,5 | 51,2 | 48,3 | 51,6 | 49,5 | 51,9 | 51,8 | 50,6 | 47,9 | 46,1 | 47,4 | 41,7 |
| Zusammen | . | . | 39,9 | 44,9 | 50,0 | 51,1 | 48,4 | 50,9 | 49,8 | 51,9 | 51,6 | 49,7 | 49,1 | 46,3 | 47,4 | 43,7 |
| W Facharbeiter | 45,7 | 48,9 | 35,3 | 40,2 | 44,2 | 45,5 | 43,4 | 45,2 | 44,4 | 46,1 | 46,1 | 45,1 | 43,7 | 41,0 | 42,6 | 40,1 |
| Angelernte Arbeiter . . | . | . | 36,1 | 39,6 | 43,6 | 45,9 | 44,6 | 47,0 | 45,0 | 47,0 | 45,2 | 46,1 | 44,4 | 42,9 | 43,7 | 40,6 |
| Hilfsarbeiter | 45,5 | 45,4 | 35,6 | 40,1 | 44,1 | 45,5 | 43,6 | 45,4 | 44,4 | 46,2 | 45,9 | 45,3 | 43,8 | 41,3 | 42,8 | 40,2 |
| Zusammen | . | . | . | . | 46,5 | 47,9 | 45,7 | 47,7 | 46,7 | 48,6 | 48,4 | 47,2 | 46,1 | 43,5 | 44,8 | 41,8 |
| Arbeiter insgesamt | . | . | . | . | . | . | . | . | . | . | . | . | . | . | . | . |
| XVII. Bekleidungsindustrie | | | | | | | | | | | | | | | | |
| M Facharbeiter | 46,6 | 48,2 | 40,3 | 41,9 | 47,0 | 48,7 | 45,4 | 48,7 | 47,5 | 50,3 | 48,3 | 46,8 | 44,7 | 44,8 | 45,1 | 48,5 |
| Angelernte Arbeiter . . | . | . | 40,3 | 42,7 | 46,0 | 45,0 | 43,7 | 42,8 | 43,1 | 48,0 | 45,5 | 44,2 | 43,9 | 43,1 | 44,4 | 45,2 |
| Hilfsarbeiter | . | . | 44,0 | 46,3 | 48,9 | 49,3 | 45,8 | 47,4 | 48,3 | 51,7 | 48,1 | 47,7 | 44,8 | 44,7 | 44,5 | 47,8 |
| Zusammen | . | . | 40,9 | 42,8 | 47,1 | 48,1 | 45,2 | 47,1 | 46,7 | 50,0 | 47,8 | 46,5 | 44,6 | 44,4 | 45,0 | 48,0 |
| W Facharbeiter | 42,7 | 46,2 | 33,9 | 38,3 | 42,7 | 44,6 | 42,4 | 41,9 | 43,7 | 46,4 | 44,8 | 43,6 | 42,5 | 41,1 | 41,9 | 44,9 |
| Angelernte Arbeiter . . | . | . | 34,3 | 38,6 | 43,6 | 43,8 | 42,0 | 41,8 | 39,2 | 45,9 | 45,7 | 42,6 | 42,1 | 41,2 | 41,1 | 44,0 |
| Hilfsarbeiter | . | . | 34,0 | 38,4 | 42,8 | 44,4 | 42,4 | 41,9 | 42,9 | 46,3 | 44,9 | 43,5 | 42,4 | 41,1 | 41,8 | 44,8 |
| Zusammen | . | . | . | . | 43,3 | 44,8 | 42,7 | 42,5 | 43,3 | 46,7 | 45,2 | 43,8 | 42,7 | 41,5 | 42,1 | 45,1 |
| Arbeiter insgesamt | . | . | . | . | . | . | . | . | . | . | . | . | . | . | . | . |
| XVIII. Ledererzeugende Industrie ¹⁴⁾ | | | | | | | | | | | | | | | | |
| M Facharbeiter | . | . | 39,6 | 44,0 | 48,0 | 48,9 | 47,5 | 48,9 | 49,1 | 49,4 | 48,4 | 49,6 | 43,5 | 49,4 | 48,8 | 47,8 |
| Angelernte Arbeiter . . | . | . | 41,6 | 44,1 | 48,7 | 50,7 | 49,0 | 49,5 | 50,1 | 51,4 | 51,6 | 51,5 | 48,3 | 47,2 | 49,8 | 44,8 |
| Hilfsarbeiter | . | . | 39,1 | 43,2 | 48,0 | 50,4 | 50,1 | 49,5 | 50,1 | 49,5 | 52,2 | 51,0 | 48,1 | 51,1 | 48,3 | 48,7 |
| Zusammen | . | . | 39,8 | 43,8 | 48,5 | 49,7 | 48,6 | 49,2 | 49,6 | 49,7 | 50,1 | 50,3 | 45,8 | 49,7 | 48,7 | 47,6 |
| W Facharbeiter | . | . | 33,9 | 39,9 | 45,0 | 42,9 | 41,3 | 43,4 | 41,0 | 42,3 | 44,4 | 43,0 | 40,8 | 40,0 | 45,6 | 41,4 |
| Angelernte Arbeiter . . | . | . | 34,8 | 39,3 | 42,5 | 43,8 | 43,2 | 40,4 | 44,0 | 45,8 | 45,2 | 43,3 | 43,3 | 42,9 | 42,7 | 41,0 |
| Hilfsarbeiter | . | . | 34,5 | 39,5 | 43,8 | 43,4 | 42,1 | 41,9 | 42,7 | 43,9 | 44,8 | 43,1 | 41,8 | 41,8 | 44,8 | 41,3 |
| Zusammen | . | . | . | . | 47,6 | 48,3 | 47,4 | 47,5 | 48,2 | 48,5 | 49,1 | 49,0 | 45,0 | 48,2 | 47,9 | 46,5 |
| Arbeiter insgesamt | . | . | . | . | . | . | . | . | . | . | . | . | . | . | . | . |
| XIX. Lederverarbeitende Industrie (ohne Schuh-Industrie) ¹⁴⁾ | | | | | | | | | | | | | | | | |
| M Facharbeiter | . | . | 42,0 | 42,7 | 45,8 | 47,9 | 47,0 | 45,0 | 46,7 | 49,0 | 49,4 | 47,9 | 44,9 | 48,1 | 45,2 | 44,8 |
| Angelernte Arbeiter . . | . | . | 39,5 | 42,4 | 45,8 | 45,5 | 46,2 | 39,6 | 47,8 | 48,8 | 46,5 | 47,6 | 41,9 | 48,8 | 46,3 | 49,6 |
| Hilfsarbeiter | . | . | 40,5 | 42,3 | 44,8 | 46,5 | 45,8 | 45,2 | 45,6 | 48,7 | 46,2 | 48,1 | 43,1 | 45,9 | 46,7 | 44,4 |
| Zusammen | . | . | 41,3 | 42,6 | 45,6 | 47,4 | 46,7 | 44,2 | 46,6 | 48,9 | 48,6 | 47,9 | 44,4 | 47,7 | 45,5 | 45,0 |
| W Facharbeiter | . | . | 39,3 | 41,0 | 43,0 | 45,7 | 44,7 | 43,6 | 44,1 | 48,2 | 46,5 | 45,0 | 39,3 | 47,8 | 44,0 | 43,8 |
| Angelernte Arbeiter . . | . | . | 34,9 | 38,6 | 42,5 | 45,0 | 43,3 | 42,5 | 44,1 | 46,9 | 45,3 | 44,7 | 38,8 | 45,8 | 42,2 | 45,0 |
| Hilfsarbeiter | . | . | 37,3 | 39,9 | 42,8 | 45,3 | 43,7 | 43,1 | 44,1 | 47,4 | 45,7 | 44,8 | 38,9 | 46,4 | 42,6 | 44,7 |
| Zusammen | . | . | . | . | 44,4 | 46,3 | 45,2 | 43,7 | 45,3 | 48,1 | 47,2 | 46,4 | 41,9 | 47,0 | 44,1 | 44,9 |
| Arbeiter insgesamt | . | . | . | . | . | . | . | . | . | . | . | . | . | . | . | . |
| XX. Schuh-Industrie | | | | | | | | | | | | | | | | |
| M Facharbeiter | . | . | 39,7 | 42,7 | 46,3 | 46,4 | 41,1 | 45,0 | 44,8 | 47,4 | 48,5 | 45,8 | 35,6 | 42,8 | 44,9 | 47,0 |
| Angelernte Arbeiter . . | . | . | 36,3 | 41,1 | 44,9 | 44,7 | 40,8 | 44,9 | 42,5 | 46,9 | 46,1 | 46,2 | 30,7 | 41,0 | 44,2 | 47,9 |
| Hilfsarbeiter | . | . | 37,7 | 41,4 | 45,2 | 43,5 | 38,6 | 40,8 | 41,4 | 46,4 | 47,8 | 44,2 | 32,9 | 38,6 | 44,4 | 48,2 |
| Zusammen | 46,9 | 46,0 | 37,6 | 41,7 | 45,5 | 45,3 | 40,6 | 44,2 | 44,2 | 47,1 | 47,8 | 45,7 | 34,0 | 41,4 | 44,6 | 47,4 |
| W Facharbeiter | . | . | 37,0 | 40,1 | 44,5 | 44,3 | 41,0 | 43,3 | 42,3 | 46,8 | 46,1 | 45,9 | 39,8 | 43,9 | 44,7 | 46,8 |
| Angelernte Arbeiter . . | . | . | 36,8 | 38,6 | 44,8 | 43,5 | 39,4 | 41,6 | 40,8 | 45,8 | 46,0 | 44,2 | 31,9 | 41,3 | 44,0 | 47,2 |
| Hilfsarbeiter | . | . | 36,7 | 39,6 | 44,6 | 44,0 | 40,3 | 42,7 | 41,7 | 46,4 | 46,1 | 45,2 | 32,4 | 42,8 | 44,4 | 46,7 |
| Zusammen | 46,8 | 46,6 | 36,7 | 39,6 | . | . | . | . | . | . | . | . | . | . | . | . |
| Arbeiter insgesamt | . | . | . | . | 45,1 | 44,6 | 40,4 | 43,4 | 42,5 | 46,7 | 46,9 | 45,4 | 33,1 | 42,2 | 44,5 | 47,0 |

Anmerkungen S. 380.

2. Löhne und Arbeitszeiten in 24 Gewerbegruppen 1938—1952

b) Durchschnittliche wöchentliche Arbeitszeit
(Stunden)

| Leistungsgruppe M Männliche Arbeiter W Weibliche Arbeiter | 1938 Juni | | 1947 | 1948 | 1949 | 1950 | 1951 | 1950 | | | | 1951 | | | 1952 | |
|---|----------------|----------------|------|------|------|------|------|------|------|-------|------|------|------|-------|-------|------|
| | Rhein- land | West- falen | | | | | | März | Juni | Sept. | Dez. | März | Juni | Sept. | Febr. | Mai |
| XXI. Nahrungs- und Genußmittel-Industrie ¹¹⁾ | | | | | | | | | | | | | | | | |
| M Facharbeiter | 48,1 | 49,0 | 47,4 | 48,9 | 52,0 | 52,8 | 51,6 | 50,8 | 53,8 | 54,3 | 52,0 | 51,1 | 51,5 | 52,2 | 50,6 | 50,6 |
| Fahrpersonal | | | . | . | 61,1 | 58,8 | 62,5 | 56,8 | 61,9 | 59,3 | 57,0 | 59,5 | 66,0 | 61,8 | 60,6 | 64,8 |
| Angelernte Arbeiter . . | | | 52,8 | 50,8 | 49,7 | 50,7 | 49,1 | 48,2 | 50,1 | 58,0 | 51,8 | 48,8 | 48,2 | 50,5 | 48,7 | 46,9 |
| Hilfsarbeiter | | | 49,4 | 48,3 | 50,1 | 51,1 | 51,0 | 49,7 | 51,5 | 51,9 | 50,9 | 51,0 | 51,6 | 50,4 | 50,0 | 49,4 |
| Zusammen | 48,6 | 50,9 | 48,6 | 48,9 | 50,9 | 51,8 | 50,9 | 49,8 | 52,2 | 53,3 | 51,7 | 50,6 | 50,9 | 51,4 | 50,1 | 49,5 |
| W Facharbeiter | 45,9 | 47,2 | 46,0 | 43,7 | 43,8 | 42,6 | 43,3 | 40,2 | 38,3 | 45,3 | 44,7 | 43,4 | 37,4 | 38,1 | 45,0 | 43,4 |
| Angelernte Arbeiter . . | | | . | . | . | . | . | . | . | . | . | . | . | . | . | . |
| Hilfsarbeiter | | | 39,3 | 44,1 | 44,4 | 45,3 | 45,9 | 40,9 | 46,2 | 48,8 | 43,9 | 46,2 | 45,4 | 46,1 | 45,7 | 47,3 |
| Zusammen | 45,9 | 47,2 | 39,3 | 44,2 | 44,0 | 44,8 | 44,6 | 40,3 | 46,0 | 47,8 | 43,8 | 43,9 | 43,8 | 45,8 | 45,2 | 45,4 |
| Arbeiter insgesamt | . | . | . | . | 47,2 | 47,7 | 47,2 | 44,6 | 48,6 | 50,0 | 46,9 | 46,8 | 46,7 | 48,0 | 47,2 | 47,1 |
| XXII. Braugewerbe | | | | | | | | | | | | | | | | |
| M Facharbeiter | 51,0 | 50,2 | 47,6 | 47,5 | 50,0 | 51,5 | 52,9 | 49,2 | 55,1 | 51,5 | 50,1 | 51,1 | 54,3 | 53,3 | 50,5 | 53,2 |
| Fahrpersonal | 54,6 | 52,5 | 54,0 | 52,3 | 53,5 | 57,8 | 59,9 | 54,0 | 64,3 | 59,0 | 54,4 | 55,1 | 62,1 | 61,6 | 55,9 | 60,4 |
| Angelernte Arbeiter . . | . | . | 48,7 | 48,4 | 50,6 | 52,3 | 54,0 | 50,2 | 56,9 | 51,7 | 50,7 | 51,6 | 55,8 | 54,2 | 51,3 | 54,6 |
| Hilfsarbeiter | 51,2 | 50,5 | 45,0 | 46,3 | 49,5 | 50,5 | 52,8 | 48,5 | 53,9 | 50,2 | 49,1 | 51,7 | 55,2 | 51,5 | 49,9 | 52,3 |
| Zusammen | . | . | 49,1 | 48,9 | 51,1 | 53,4 | 55,2 | 50,7 | 57,8 | 53,5 | 51,3 | 52,5 | 57,2 | 55,6 | 52,2 | 55,3 |
| W Facharbeiter | . | . | 42,9 | 45,0 | 48,2 | 50,1 | 49,9 | . | 54,9 | . | . | . | . | 52,1 | . | . |
| Angelernte Arbeiter . . | . | . | 42,1 | 45,6 | 49,0 | 51,5 | 52,8 | 46,1 | 52,6 | 50,4 | 55,2 | 52,3 | 54,3 | 51,9 | 46,3 | 47,7 |
| Hilfsarbeiter | . | . | 42,1 | 45,5 | 48,9 | 51,5 | 52,7 | 46,1 | 52,7 | 50,4 | 54,9 | 52,2 | 54,1 | 51,9 | 46,3 | 47,7 |
| Zusammen | . | . | 42,1 | 45,5 | 48,9 | 51,5 | 52,7 | 46,1 | 52,7 | 50,4 | 54,9 | 52,2 | 54,1 | 51,9 | 46,3 | 47,7 |
| Arbeiter insgesamt | . | . | . | . | 50,8 | 53,1 | 54,7 | 50,1 | 57,1 | 53,0 | 51,9 | 52,5 | 56,6 | 54,8 | 51,1 | 53,6 |
| XXIII. Musikinstrumenten- und Spielwaren-Industrie ¹²⁾ | | | | | | | | | | | | | | | | |
| M Facharbeiter | . | . | 40,6 | 44,5 | 49,3 | 52,4 | 48,2 | 50,1 | 54,3 | 51,0 | 53,1 | 49,0 | 48,9 | 45,6 | 50,2 | 48,0 |
| Angelernte Arbeiter . . | . | . | 47,3 | 43,7 | 50,6 | 49,0 | 45,3 | . | . | . | 46,6 | 45,0 | . | . | 47,6 | . |
| Hilfsarbeiter | . | . | 42,6 | 41,0 | 50,1 | 53,2 | 49,4 | . | . | . | . | . | . | . | . | . |
| Zusammen | . | . | 42,7 | 43,2 | 49,5 | 52,1 | 48,0 | 50,8 | 54,7 | 50,5 | 52,0 | 48,3 | 48,6 | 46,0 | 50,1 | 47,5 |
| W Facharbeiter | . | . | 31,8 | 41,6 | . | . | . | . | . | . | . | . | . | . | 47,9 | 40,5 |
| Angelernte Arbeiter . . | . | . | 36,1 | 36,7 | 49,1 | 47,7 | 43,1 | . | 50,3 | 46,6 | 48,1 | 43,1 | 43,7 | . | . | . |
| Hilfsarbeiter | . | . | 35,0 | 37,5 | 48,2 | 47,6 | 42,9 | . | 50,2 | 46,6 | 47,9 | 42,7 | 43,7 | . | 47,7 | 40,6 |
| Zusammen | . | . | 35,0 | 37,5 | 48,2 | 47,6 | 42,9 | . | 50,2 | 46,6 | 47,9 | 42,7 | 43,7 | . | 47,7 | 40,6 |
| Arbeiter insgesamt | . | . | . | . | 49,1 | 50,4 | 46,2 | 49,1 | 53,0 | 48,7 | 50,4 | 46,1 | 46,7 | 44,9 | 49,1 | 44,2 |
| XXIV. Kunststoffverarbeitung ¹³⁾ | | | | | | | | | | | | | | | | |
| M Facharbeiter | . | . | 39,4 | 44,5 | 47,5 | 50,9 | 48,3 | 49,5 | 53,3 | 53,7 | 48,1 | 48,7 | 48,9 | 47,2 | 47,4 | 48,7 |
| Angelernte Arbeiter . . | . | . | 38,0 | 42,7 | 44,5 | 45,1 | 45,0 | 43,3 | 44,4 | 46,4 | 45,2 | 45,8 | 44,2 | 45,2 | 44,4 | 45,7 |
| Hilfsarbeiter | . | . | 37,3 | 40,5 | 45,6 | 48,2 | 47,8 | 44,3 | 49,6 | 51,0 | 46,9 | 49,0 | 47,5 | 47,1 | 46,3 | 46,7 |
| Zusammen | . | . | 38,3 | 42,7 | 45,6 | 47,3 | 46,4 | 45,5 | 47,8 | 49,1 | 46,3 | 47,1 | 46,0 | 46,1 | 45,6 | 46,7 |
| W Facharbeiter | . | . | 33,5 | 39,6 | 39,7 | 41,8 | 41,4 | 41,4 | 38,6 | 44,7 | 41,2 | 42,2 | 40,1 | 42,3 | 40,8 | 40,7 |
| Angelernte Arbeiter . . | . | . | 35,0 | 38,7 | 40,2 | 45,0 | 43,9 | 44,2 | 46,1 | 46,5 | 43,4 | 44,3 | 44,1 | 43,2 | 42,1 | 41,8 |
| Hilfsarbeiter | . | . | 34,3 | 39,2 | 39,9 | 43,8 | 42,8 | 43,1 | 42,9 | 45,8 | 42,6 | 43,3 | 42,2 | 42,9 | 41,6 | 41,4 |
| Zusammen | . | . | 34,3 | 39,2 | 39,9 | 43,8 | 42,8 | 43,1 | 42,9 | 45,8 | 42,6 | 43,3 | 42,2 | 42,9 | 41,6 | 41,4 |
| Arbeiter insgesamt | . | . | . | . | 43,7 | 45,9 | 44,9 | 44,6 | 45,9 | 47,7 | 44,8 | 45,5 | 44,5 | 44,7 | 44,0 | 44,5 |
| Gewerbegruppen insgesamt (ohne Kohlenbergbau) ¹⁴⁾ | | | | | | | | | | | | | | | | |
| M Facharbeiter | . | . | 40,4 | 44,1 | 48,5 | 50,2 | 49,6 | 49,3 | 50,3 | 51,4 | 49,7 | 49,1 | 49,8 | 49,7 | 48,2 | 48,3 |
| Angelernte Arbeiter . . | . | . | 40,3 | 44,1 | 48,5 | 50,4 | 49,8 | 49,4 | 50,3 | 51,2 | 50,6 | 49,8 | 50,1 | 49,6 | 48,8 | 48,2 |
| Hilfsarbeiter | . | . | 39,6 | 42,6 | 47,7 | 49,1 | 49,0 | 48,5 | 49,5 | 50,0 | 48,2 | 48,5 | 49,2 | 49,3 | 47,4 | 47,6 |
| Zusammen | . | . | 40,2 | 43,8 | 48,3 | 50,0 | 49,5 | 49,2 | 50,1 | 51,0 | 49,7 | 49,2 | 49,8 | 49,6 | 48,2 | 48,1 |
| W Facharbeiter | . | . | 35,3 | 39,6 | 44,1 | 45,4 | 43,7 | 44,4 | 44,8 | 46,5 | 45,9 | 44,8 | 43,7 | 42,4 | 43,2 | 43,0 |
| Angelernte Arbeiter . . | . | . | 35,7 | 39,6 | 44,4 | 46,0 | 45,0 | 44,7 | 45,8 | 47,2 | 45,9 | 45,5 | 45,2 | 44,3 | 44,8 | 45,1 |
| Hilfsarbeiter | . | . | 35,6 | 39,6 | 44,2 | 45,6 | 44,2 | 44,5 | 45,2 | 46,8 | 45,9 | 45,1 | 44,3 | 43,2 | 43,9 | 43,8 |
| Zusammen | . | . | 35,6 | 39,6 | 44,2 | 45,6 | 44,2 | 44,5 | 45,2 | 46,8 | 45,9 | 45,1 | 44,3 | 43,2 | 43,9 | 43,8 |
| Arbeiter insgesamt | . | . | . | . | 47,7 | 49,0 | 48,2 | 48,1 | 49,0 | 50,0 | 48,8 | 48,2 | 48,5 | 48,1 | 47,2 | 47,1 |
| Gewerbegruppen insgesamt (einschl. Kohlenbergbau) ¹⁵⁾ | | | | | | | | | | | | | | | | |
| M Facharbeiter ¹⁴⁾ | . | . | . | . | . | 50,1 | 49,6 | 49,3 | 50,1 | 51,0 | 49,9 | 49,4 | 49,8 | 49,6 | 48,4 | 48,3 |
| Angelernte Arbeiter . . | . | . | . | . | . | 50,4 | 49,8 | 49,4 | 50,3 | 51,2 | 50,6 | 49,8 | 50,1 | 49,6 | 48,8 | 48,2 |
| Hilfsarbeiter | . | . | . | . | . | 49,1 | 49,0 | 48,5 | 49,5 | 50,0 | 48,2 | 48,5 | 49,2 | 49,3 | 47,4 | 47,6 |
| Zusammen¹⁴⁾ | . | . | . | . | . | 49,9 | 49,6 | 49,2 | 49,9 | 50,5 | 50,0 | 49,6 | 49,8 | 49,5 | 48,5 | 48,3 |
| W Facharbeiter | . | . | . | . | . | . | . | . | . | . | . | . | . | . | . | . |
| Angelernte Arbeiter . . | . | . | . | . | . | 43,7 | . | . | . | . | . | . | 43,7 | 42,4 | 43,2 | 43,0 |
| Hilfsarbeiter | . | . | . | . | . | 45,0 | . | . | . | . | . | . | 45,2 | 44,3 | 44,8 | 45,1 |
| Zusammen | . | . | . | . | . | 44,2 | . | . | . | . | . | . | 44,3 | 43,2 | 43,9 | 43,8 |
| Arbeiter insgesamt¹⁴⁾ | . | . | . | . | . | 49,1 | 48,6 | 48,4 | 49,1 | 49,8 | 49,2 | 48,7 | 48,8 | 48,3 | 47,7 | 47,5 |

Anmerkungen S. 330.

2. Löhne und Arbeitszeiten in 24 Gewerbegruppen 1938—1952

c) Durchschnittlicher Bruttowochenverdienst
(DM)

| Leistungsgruppe M Männliche Arbeiter W Weibliche Arbeiter | 1938 Juni | | 1947 | 1948 | 1949 | 1950 | 1951 | 1950 | | | | 1951 | | | 1952 | | |
|---|---------------------|---------------------|-------|-------|-------|-------|-------|-------|-------|-------|-------|-------|-------|--------|--------|--------|-------|
| | Rhein- land | West- falen | | | | | | März | Juni | Sept. | Dez. | März | Juni | Sept. | Febr. | Mai | |
| I. Eisen schaffende Industrie | | | | | | | | | | | | | | | | | |
| M Facharbeiter | 55,96 | 58,27 | 49,36 | 60,31 | 72,47 | 84,01 | 96,33 | 78,48 | 79,92 | 86,59 | 89,53 | 92,09 | 96,33 | 100,63 | 102,64 | 105,24 | |
| Angelernte Arbeiter . . | 59,42 | 54,72 | 48,16 | 59,24 | 71,16 | 82,00 | 95,20 | 77,03 | 79,15 | 84,42 | 85,80 | 92,39 | 95,09 | 98,01 | 102,64 | 104,50 | |
| Hilfsarbeiter | 40,50 | 44,29 | 43,44 | 52,21 | 64,51 | 72,92 | 84,22 | 69,91 | 72,24 | 74,40 | 74,66 | 80,98 | 84,44 | 86,87 | 90,04 | 91,98 | |
| Zusammen | | | 47,73 | 58,20 | 70,27 | 80,90 | 93,62 | 76,09 | 78,07 | 83,16 | 84,91 | 90,39 | 93,60 | 96,75 | 100,48 | 102,39 | |
| W Facharbeiter | . | . | 31,54 | 41,26 | 51,42 | 59,08 | 67,35 | 56,77 | 57,97 | 61,99 | 59,93 | 66,69 | 66,68 | 68,79 | 71,22 | 73,24 | |
| Angelernte Arbeiter . . | . | . | 27,70 | 35,31 | 48,91 | 55,53 | 58,13 | 51,78 | 54,10 | 58,11 | 58,64 | 59,29 | 60,00 | 56,01 | 58,03 | 59,10 | |
| Hilfsarbeiter | . | . | 29,74 | 38,60 | 50,33 | 57,57 | 63,36 | 54,64 | 56,33 | 60,34 | 59,38 | 63,78 | 64,04 | 62,38 | 65,00 | 66,14 | |
| Zusammen | | | | | | | | | | | | | | | | | |
| Arbeiter insgesamt . . | . | . | . | . | . | 69,72 | 80,43 | 93,10 | 75,58 | 77,59 | 82,72 | 84,49 | 89,94 | 93,12 | 96,13 | 101,79 | |
| II. Nichteisenmetall-Industrie | | | | | | | | | | | | | | | | | |
| M Facharbeiter | 52,28 ¹⁾ | 51,12 ¹⁾ | 44,03 | 59,20 | 70,24 | 77,81 | 87,38 | 73,80 | 76,47 | 80,64 | 78,76 | 83,78 | 90,83 | 87,85 | 88,80 | 90,31 | |
| Angelernte Arbeiter . . | 49,79 ¹⁾ | 51,31 ¹⁾ | 41,21 | 53,05 | 65,99 | 76,36 | 83,63 | 72,03 | 75,06 | 78,10 | 78,38 | 83,15 | 82,66 | 85,00 | 85,62 | 88,10 | |
| Hilfsarbeiter | 44,20 ¹⁾ | 37,66 ¹⁾ | 36,00 | 44,65 | 58,78 | 66,33 | 74,57 | 62,96 | 64,87 | 68,21 | 69,39 | 73,10 | 75,17 | 75,47 | 76,60 | 76,08 | |
| Zusammen | | | 40,86 | 52,92 | 65,03 | 74,31 | 82,37 | 70,41 | 72,80 | 75,64 | 76,49 | 81,16 | 82,49 | 83,45 | 84,18 | 85,97 | |
| W Facharbeiter | . | . | 26,05 | 33,20 | 38,50 | 44,80 | 50,17 | 44,15 | 42,68 | 45,28 | 45,88 | 50,76 | 50,76 | 49,07 | 49,17 | 52,58 | |
| Angelernte Arbeiter . . | . | . | 21,58 | 29,61 | 39,73 | 42,75 | 47,14 | 41,36 | 42,66 | 44,12 | 42,43 | 46,44 | 49,34 | 45,97 | 50,18 | 51,38 | |
| Hilfsarbeiter | . | . | 23,18 | 30,15 | 39,53 | 43,14 | 47,70 | 41,94 | 42,66 | 44,29 | 43,15 | 47,31 | 49,59 | 46,53 | 49,96 | 51,61 | |
| Zusammen | 23,49 ¹⁾ | 21,39 ¹⁾ | | | | | | | | | | | | | | | |
| Arbeiter insgesamt . . | . | . | . | . | . | 63,91 | 72,61 | 80,23 | 68,94 | 71,34 | 73,89 | 74,51 | 79,07 | 80,56 | 81,07 | 82,06 | 83,75 |
| III. Gießerei-Industrie | | | | | | | | | | | | | | | | | |
| M Facharbeiter | 45,09 | 49,44 | 45,68 | 59,66 | 73,98 | 83,63 | 97,35 | 77,64 | 82,00 | 88,08 | 88,03 | 96,29 | 97,82 | 97,89 | 103,83 | 102,42 | |
| Angelernte Arbeiter . . | 44,02 | 46,63 | 44,75 | 56,77 | 72,09 | 80,52 | 98,75 | 75,51 | 78,36 | 81,91 | 88,90 | 91,73 | 94,49 | 94,94 | 99,09 | 99,26 | |
| Hilfsarbeiter | 36,68 | 39,28 | 37,20 | 47,81 | 61,16 | 70,82 | 81,19 | 64,52 | 68,89 | 73,52 | 74,61 | 79,69 | 81,89 | 81,90 | 85,16 | 84,61 | |
| Zusammen | | | 43,48 | 55,86 | 70,23 | 79,05 | 91,32 | 73,57 | 77,24 | 81,16 | 83,38 | 89,79 | 92,01 | 92,08 | 96,55 | 96,06 | |
| W Facharbeiter | . | . | 27,19 | 35,83 | 47,19 | 52,75 | 60,97 | 49,15 | 52,55 | 53,79 | 55,21 | 57,82 | 64,75 | 60,34 | 64,53 | 65,40 | |
| Angelernte Arbeiter . . | . | . | 23,10 | 30,37 | 39,83 | 42,52 | 47,55 | 41,13 | 41,95 | 43,27 | 43,56 | 46,09 | 48,84 | 47,54 | 51,36 | 52,07 | |
| Hilfsarbeiter | . | . | 25,26 | 33,33 | 43,87 | 48,04 | 54,63 | 45,67 | 47,40 | 48,83 | 50,00 | 52,74 | 57,30 | 53,77 | 57,33 | 59,25 | |
| Zusammen | | 25,57 | | | | | | | | | | | | | | | |
| Arbeiter insgesamt . . | . | . | . | . | . | 68,85 | 77,47 | 89,51 | 72,14 | 75,69 | 79,49 | 81,76 | 87,98 | 90,36 | 90,11 | 94,54 | 94,40 |
| IV. Metallverarbeitende Industrie | | | | | | | | | | | | | | | | | |
| M Facharbeiter | 56,38 ¹⁾ | 54,03 ¹⁾ | 43,23 | 53,44 | 66,37 | 75,33 | 86,41 | 69,98 | 73,39 | 79,72 | 77,60 | 84,68 | 86,67 | 87,82 | 89,01 | 88,80 | |
| Angelernte Arbeiter . . | 48,98 ¹⁾ | 46,05 ¹⁾ | 39,51 | 49,68 | 61,58 | 69,48 | 79,97 | 64,87 | 68,19 | 71,94 | 72,46 | 78,66 | 81,48 | 79,77 | 81,97 | 83,48 | |
| Hilfsarbeiter | 37,83 ¹⁾ | 33,53 ¹⁾ | 34,18 | 40,21 | 50,18 | 55,78 | 64,27 | 52,56 | 54,68 | 58,18 | 57,14 | 62,94 | 64,17 | 65,67 | 66,23 | 65,98 | |
| Zusammen | | | 40,84 | 50,03 | 62,30 | 70,39 | 80,75 | 65,67 | 68,84 | 73,81 | 72,67 | 79,21 | 81,39 | 81,60 | 83,11 | 83,38 | |
| W Facharbeiter | . | . | 23,06 | 29,56 | 38,27 | 42,83 | 49,13 | 39,99 | 41,13 | 44,81 | 44,57 | 49,27 | 49,07 | 49,06 | 50,83 | 52,34 | |
| Angelernte Arbeiter . . | . | . | 19,82 | 26,02 | 33,56 | 38,27 | 43,76 | 36,19 | 37,94 | 39,08 | 39,42 | 44,10 | 44,19 | 42,98 | 46,12 | 47,35 | |
| Hilfsarbeiter | . | . | 21,20 | 27,55 | 35,57 | 40,13 | 45,84 | 37,73 | 39,24 | 41,47 | 41,49 | 46,14 | 46,02 | 45,35 | 48,10 | 49,20 | |
| Zusammen | 21,67 ¹⁾ | 22,65 ¹⁾ | | | | | | | | | | | | | | | |
| Arbeiter insgesamt . . | . | . | . | . | . | 59,24 | 66,71 | 75,99 | 62,41 | 65,44 | 69,89 | 68,55 | 74,60 | 76,64 | 76,68 | 78,84 | 79,13 |
| V. Chemische Industrie (einschl. Kautschuk-Industrie) | | | | | | | | | | | | | | | | | |
| M Facharbeiter | 63,19 ¹⁾ | 56,20 ¹⁾ | 50,94 | 60,26 | 72,16 | 81,39 | 95,87 | 76,20 | 77,36 | 80,57 | 90,18 | 91,08 | 98,21 | 98,18 | 97,30 | 92,54 | |
| Angelernte Arbeiter . . | 47,78 ¹⁾ | 49,67 ¹⁾ | 46,75 | 55,18 | 66,79 | 75,31 | 87,29 | 70,81 | 73,08 | 74,22 | 81,41 | 82,11 | 90,24 | 89,37 | 86,46 | 85,06 | |
| Hilfsarbeiter | 37,86 | 39,55 | 37,92 | 44,70 | 57,66 | 66,55 | 76,71 | 62,47 | 64,14 | 66,79 | 71,34 | 72,29 | 78,36 | 79,64 | 79,49 | 75,38 | |
| Zusammen | | | 46,63 | 55,02 | 67,64 | 76,50 | 89,21 | 71,92 | 73,54 | 75,66 | 83,40 | 84,26 | 91,65 | 91,62 | 90,16 | 86,80 | |
| W Facharbeiter | . | . | 25,46 | 33,15 | 42,52 | 46,34 | 52,54 | 45,18 | 45,16 | 45,07 | 49,24 | 48,84 | 54,50 | 54,61 | 52,41 | 54,49 | |
| Angelernte Arbeiter . . | . | . | 21,53 | 26,76 | 34,43 | 40,08 | 45,74 | 40,03 | 37,80 | 38,94 | 42,65 | 40,54 | 47,10 | 49,18 | 48,15 | 49,25 | |
| Hilfsarbeiter | . | . | 22,88 | 29,12 | 38,21 | 42,83 | 48,78 | 42,24 | 41,31 | 41,58 | 45,46 | 44,46 | 50,49 | 51,42 | 49,92 | 51,42 | |
| Zusammen | 23,40 | 25,01 | | | | | | | | | | | | | | | |
| Arbeiter insgesamt . . | . | . | . | . | . | 62,44 | 69,80 | 81,47 | 66,40 | 67,62 | 68,40 | 75,43 | 76,55 | 83,80 | 84,01 | 82,75 | 80,50 |
| VI. Industrie der Steine und Erden | | | | | | | | | | | | | | | | | |
| M Facharbeiter | 39,59 | 46,59 | 45,55 | 59,08 | 71,21 | 78,65 | 89,07 | 74,83 | 78,02 | 80,01 | 80,90 | 84,22 | 91,52 | 92,44 | 90,45 | 93,95 | |
| Angelernte Arbeiter . . | 39,37 | 41,85 | 44,84 | 56,72 | 70,02 | 77,24 | 89,26 | 72,97 | 75,98 | 79,26 | 80,22 | 83,64 | 91,19 | 92,70 | 90,14 | 94,25 | |
| Hilfsarbeiter | 32,88 | 33,38 | 36,57 | 45,52 | 56,59 | 63,98 | 73,63 | 58,85 | 63,55 | 66,06 | 67,05 | 68,84 | 75,43 | 76,19 | 73,93 | 79,86 | |
| Zusammen | | | 41,76 | 52,73 | 65,23 | 72,75 | 83,84 | 68,11 | 71,84 | 74,63 | 75,82 | 78,81 | 85,88 | 86,57 | 84,78 | 89,21 | |
| W Facharbeiter | . | . | 28,76 | 36,39 | 46,49 | 47,04 | 57,26 | - | 46,92 | 50,17 | 51,89 | 54,74 | 60,07 | 58,11 | 63,18 | 60,04 | |
| Angelernte Arbeiter . . | . | . | 25,76 | 31,11 | 41,14 | 44,96 | 51,58 | 39,37 | 45,98 | 46,75 | 46,20 | 45,99 | 53,62 | 54,61 | 58,10 | 56,91 | |
| Hilfsarbeiter | . | . | 26,37 | 32,23 | 42,76 | 45,41 | 52,53 | 39,03 | 46,15 | 47,40 | 47,60 | 48,43 | 54,86 | 55,27 | 59,07 | 57,46 | |
| Zusammen | | | | | | | | | | | | | | | | | |
| Arbeiter insgesamt . . | . | . | . | . | . | 64,69 | 72,23 | 83,22 | 67,60 | 71,33 | 74,13 | 75,25 | 78,17 | 85,27 | 85,95 | 84,19 | 88,68 |

Anmerkungen S. 330.

2. Löhne und Arbeitszeiten in 24 Gewerbegruppen 1938—1952

c) Durchschnittlicher Bruttowochenverdienst
(DM)

| Leistungsgruppe M Männliche Arbeiter W Weibliche Arbeiter | 1938 Juni | | 1947 | 1948 | 1949 | 1950 | 1951 | 1950 | | | | 1951 | | | 1952 | | |
|---|----------------|----------------|-------|-------|-------|-------|--------|-------|-------|-------|-------|-------|--------|--------|--------|-------|-------|
| | Rhein- land | West- falen | | | | | | März | Juni | Sept. | Dez. | März | Juni | Sept. | Febr. | Mai | |
| VII. Keramische Industrie | | | | | | | | | | | | | | | | | |
| M Facharbeiter | 39,88 | 47,94 | 49,80 | 54,29 | 74,74 | 93,06 | 109,66 | 92,24 | 93,83 | 87,85 | 96,00 | 99,70 | 105,53 | 105,31 | 106,38 | 95,83 | |
| Angeleitete Arbeiter . . | 34,05 | 55,11 | 46,49 | 56,81 | 74,33 | 87,92 | 98,06 | 82,52 | 80,70 | 83,72 | 94,63 | 95,43 | 100,83 | 97,83 | 97,14 | 93,25 | |
| Hilfsarbeiter | 30,31 | 37,47 | 39,72 | 47,03 | 60,07 | 67,02 | 79,19 | 68,47 | 55,80 | 64,17 | 68,62 | 73,35 | 81,91 | 82,06 | 84,95 | 78,35 | |
| Zusammen | | | 45,79 | 53,89 | 74,50 | 84,64 | 94,62 | 82,64 | 84,90 | 79,92 | 87,78 | 90,49 | 97,29 | 95,86 | 97,46 | 89,72 | |
| W Facharbeiter | 18,85 | 16,99 | 27,62 | 32,75 | 42,38 | 54,64 | 59,49 | 46,26 | 49,08 | 52,27 | 58,32 | 58,26 | 58,98 | 61,34 | 61,21 | 55,89 | |
| Angeleitete Arbeiter . . | 17,07 | 17,96 | 24,00 | 32,59 | 39,03 | 44,24 | 50,71 | 44,10 | 35,72 | 43,26 | 47,20 | 46,96 | 53,35 | 51,27 | 52,65 | 56,06 | |
| Hilfsarbeiter | | | 26,97 | 32,66 | 40,16 | 47,62 | 53,76 | 44,57 | 40,45 | 45,48 | 51,81 | 51,20 | 55,29 | 54,55 | 55,24 | 55,96 | |
| Zusammen | | | | | | | | | | | | | | | | | |
| Arbeiter insgesamt | | | | | 65,23 | 75,15 | 83,64 | 72,43 | 74,34 | 70,08 | 79,21 | 80,17 | 85,85 | 84,67 | 85,88 | 80,60 | |
| VIII. Glas-Industrie | | | | | | | | | | | | | | | | | |
| M Facharbeiter | 46,06 | 50,46 | 48,05 | 59,25 | 77,74 | 84,88 | 94,20 | 79,28 | 83,48 | 83,28 | 92,37 | 89,83 | 96,67 | 96,22 | 97,81 | 97,84 | |
| Angeleitete Arbeiter . . | 40,00 | 45,80 | 45,88 | 55,09 | 67,90 | 74,34 | 81,07 | 70,10 | 71,54 | 73,60 | 81,49 | 79,84 | 84,05 | 79,25 | 85,32 | 84,71 | |
| Hilfsarbeiter | 28,77 | 29,33 | 36,44 | 42,73 | 49,17 | 56,27 | 61,09 | 54,98 | 54,94 | 53,34 | 61,12 | 62,36 | 62,27 | 58,58 | 64,01 | 60,65 | |
| Zusammen | | | 42,86 | 51,47 | 65,21 | 71,65 | 78,12 | 68,30 | 70,14 | 69,51 | 77,83 | 77,01 | 80,28 | 77,03 | 81,65 | 80,28 | |
| W Facharbeiter | | | 23,80 | 26,76 | 36,19 | 41,92 | 50,93 | 36,69 | 42,39 | 42,06 | 48,10 | 47,57 | 54,55 | 50,82 | 54,89 | 52,58 | |
| Angeleitete Arbeiter . . | 19,58 | 20,24 | 19,12 | 27,00 | 34,78 | 39,78 | 45,67 | 36,30 | 39,78 | 38,69 | 42,93 | 43,78 | 49,69 | 43,55 | 44,34 | 44,45 | |
| Hilfsarbeiter | 15,00 | 16,80 | 19,70 | 26,95 | 34,93 | 40,09 | 47,03 | 36,38 | 40,15 | 39,12 | 43,50 | 44,22 | 49,43 | 47,45 | 49,22 | 48,42 | |
| Zusammen | | | | | | | | | | | | | | | | | |
| Arbeiter insgesamt | | | | | 58,89 | 64,84 | 71,22 | 62,14 | 63,44 | 62,84 | 69,95 | 69,61 | 73,44 | 70,40 | 75,10 | 73,24 | |
| IX. Baugewerbe | | | | | | | | | | | | | | | | | |
| M Facharbeiter | | | 42,66 | 53,29 | 66,30 | 72,38 | 84,67 | 68,65 | 70,23 | 76,27 | 72,39 | 74,62 | 88,98 | 89,70 | 84,45 | 92,26 | |
| Angeleitete Arbeiter . . | | | 39,08 | 48,35 | 58,93 | 65,08 | 75,81 | 62,28 | 62,21 | 67,98 | 66,81 | 67,07 | 78,08 | 80,97 | 77,82 | 84,09 | |
| Hilfsarbeiter | | | 29,91 | 40,32 | 51,64 | 56,85 | 68,52 | 54,33 | 55,87 | 59,53 | 55,93 | 60,01 | 71,32 | 73,22 | 67,42 | 76,51 | |
| Zusammen | | | 36,95 | 47,31 | 59,53 | 65,42 | 77,43 | 62,31 | 63,66 | 68,44 | 65,55 | 68,16 | 80,92 | 82,54 | 77,82 | 85,83 | |
| W Facharbeiter | | | 38,16 | 38,79 | 43,02 | 47,21 | 53,89 | | | | | | | | | | |
| Angeleitete Arbeiter . . | | | 23,91 | 31,48 | 44,81 | 44,98 | 50,97 | 49,87 | 42,55 | 43,41 | 44,15 | | 55,75 | 47,54 | 43,55 | 47,73 | |
| Hilfsarbeiter | | | 25,18 | 33,24 | 44,40 | 45,49 | 51,76 | 48,50 | 42,58 | 45,78 | 45,84 | 51,54 | 55,62 | 49,40 | 44,41 | 48,70 | |
| Zusammen | | | | | | | | | | | | | | | | | |
| Arbeiter insgesamt | | | | | 59,46 | 65,37 | 77,40 | 62,26 | 63,61 | 68,39 | 65,51 | 68,15 | 80,90 | 82,49 | 77,79 | 85,78 | |
| X. Säge-Industrie | | | | | | | | | | | | | | | | | |
| M Facharbeiter | | | 40,44 | 49,01 | 60,83 | 64,11 | 71,55 | 62,24 | 63,72 | 63,43 | 65,65 | 67,50 | 73,34 | 73,98 | 73,22 | 72,39 | |
| Angeleitete Arbeiter . . | 33,86 | 34,02 | 38,46 | 44,37 | 54,46 | 57,80 | 66,43 | 55,53 | 57,05 | 59,48 | 58,46 | 61,19 | 69,83 | 68,19 | 68,04 | 67,95 | |
| Hilfsarbeiter | 24,86 | 28,11 | 31,60 | 36,93 | 47,24 | 48,11 | 51,54 | 46,89 | 47,47 | 48,71 | 48,84 | 48,51 | 52,58 | 53,44 | 54,59 | 52,88 | |
| Zusammen | | | 35,93 | 42,05 | 52,66 | 55,94 | 62,90 | 53,58 | 55,42 | 56,61 | 57,13 | 58,92 | 64,94 | 64,85 | 65,08 | 64,61 | |
| W Facharbeiter | | | 30,04 | 31,84 | 40,03 | 38,43 | 42,75 | | | | 37,99 | 39,58 | 55,77 | | 49,74 | 48,65 | |
| Angeleitete Arbeiter . . | | | 18,44 | 24,70 | 35,55 | 38,39 | 41,21 | 34,44 | 37,87 | 40,28 | 39,83 | 39,59 | 41,01 | 43,49 | 42,40 | 32,06 | |
| Hilfsarbeiter | | | 19,65 | 25,13 | 35,78 | 38,40 | 41,44 | 34,47 | 37,43 | 40,47 | 39,23 | 39,59 | 41,81 | 43,75 | 44,28 | 34,73 | |
| Zusammen | | | | | | | | | | | | | | | | | |
| Arbeiter insgesamt | | | | | 51,46 | 54,72 | 60,93 | 52,53 | 54,23 | 55,73 | 55,52 | 56,96 | 62,49 | 63,43 | 63,15 | 61,10 | |
| XI. Bautischlerei, Herstellung von Möbeln und sonstigen Holzwaren | | | | | | | | | | | | | | | | | |
| M Facharbeiter | | | 37,71 | 37,57 | 48,03 | 61,11 | 68,07 | 73,61 | 64,24 | 65,83 | 69,59 | 70,51 | 69,77 | 75,12 | 75,50 | 74,63 | 74,79 |
| Angeleitete Arbeiter . . | 32,43 | 31,54 | 34,23 | 42,99 | 55,50 | 59,26 | 66,30 | 55,07 | 57,94 | 60,53 | 61,57 | 63,26 | 68,17 | 67,02 | 66,65 | 65,00 | |
| Hilfsarbeiter | 24,88 | 21,90 | 28,01 | 34,57 | 45,00 | 47,86 | 52,60 | 43,87 | 47,06 | 48,33 | 49,77 | 49,52 | 53,74 | 54,18 | 54,59 | 50,24 | |
| Zusammen | | | 34,69 | 43,76 | 56,58 | 61,14 | 66,38 | 57,44 | 59,74 | 62,54 | 62,94 | 62,92 | 67,79 | 68,00 | 67,43 | 65,88 | |
| W Facharbeiter | | | 23,16 | 23,53 | 34,86 | 40,77 | 46,22 | 36,95 | 39,62 | 42,06 | 42,58 | 43,28 | 48,20 | 47,61 | 49,78 | 51,33 | |
| Angeleitete Arbeiter . . | | | 19,40 | 24,90 | 34,40 | 36,05 | 41,23 | 33,45 | 32,44 | 37,96 | 37,50 | 38,56 | 42,54 | 44,81 | 42,64 | 40,89 | |
| Hilfsarbeiter | | | 20,68 | 24,51 | 34,52 | 37,04 | 41,85 | 34,20 | 34,53 | 38,77 | 38,41 | 39,31 | 43,21 | 45,11 | 43,42 | 42,20 | |
| Zusammen | | | | | | | | | | | | | | | | | |
| Arbeiter insgesamt | | | | | 54,92 | 59,11 | 63,65 | 55,77 | 57,78 | 60,62 | 60,54 | 60,41 | 65,13 | 65,27 | 64,88 | 63,56 | |
| XII. Papiererzeugende Industrie | | | | | | | | | | | | | | | | | |
| M Facharbeiter | | | 44,12 | 57,14 | 74,83 | 82,93 | 101,32 | 74,95 | 77,93 | 84,99 | 92,97 | 95,63 | 103,39 | 105,18 | 99,80 | 95,27 | |
| Angeleitete Arbeiter . . | 39,22 | 41,87 | 39,76 | 48,71 | 63,93 | 73,16 | 89,24 | 67,52 | 70,16 | 74,96 | 79,68 | 81,90 | 91,39 | 94,88 | 89,83 | 86,12 | |
| Hilfsarbeiter | 29,06 | 38,23 | 36,16 | 45,51 | 59,19 | 66,28 | 82,70 | 63,53 | 63,87 | 66,42 | 70,59 | 73,53 | 84,94 | 89,37 | 83,52 | 79,28 | |
| Zusammen | | | 39,38 | 48,76 | 63,64 | 71,86 | 88,45 | 67,17 | 68,83 | 72,85 | 77,89 | 80,44 | 90,78 | 94,05 | 88,68 | 84,78 | |
| W Facharbeiter | | | 21,16 | 25,15 | 38,24 | 43,30 | 49,65 | 41,86 | 43,22 | 42,06 | 45,75 | 44,29 | 51,94 | 52,53 | 50,01 | 54,11 | |
| Angeleitete Arbeiter . . | | | 20,46 | 26,34 | 36,00 | 39,78 | 48,68 | 37,37 | 36,86 | 40,66 | 43,70 | 44,74 | 49,79 | 52,30 | 52,21 | 51,02 | |
| Hilfsarbeiter | | | 20,60 | 26,03 | 36,75 | 41,12 | 49,08 | 38,94 | 39,41 | 41,21 | 44,47 | 44,57 | 50,71 | 52,40 | 51,33 | 52,18 | |
| Zusammen | | | | | | | | | | | | | | | | | |
| Arbeiter insgesamt | | | | | 58,88 | 66,53 | 81,93 | 62,33 | 63,73 | 67,40 | 72,02 | 74,21 | 84,05 | 87,61 | 83,00 | 80,14 | |
| XIII. Papierverarbeitende Industrie | | | | | | | | | | | | | | | | | |
| M Facharbeiter | | | 36,97 | 47,01 | 67,12 | 74,14 | 78,70 | 68,72 | 69,91 | 71,60 | 83,65 | 77,46 | 77,99 | 80,53 | 85,53 | 84,80 | |
| Angeleitete Arbeiter . . | 42,09 | 41,16 | 35,08 | 45,80 | 61,47 | 66,63 | 71,80 | 64,04 | 68,89 | 64,62 | 68,55 | 67,64 | 72,02 | 76,75 | 74,23 | 74,51 | |
| Hilfsarbeiter | 29,41 | 30,14 | 29,72 | 35,03 | 48,93 | 51,58 | 55,18 | 48,49 | 54,97 | 48,73 | 52,69 | 53,41 | 54,05 | 57,95 | 60,30 | 57,98 | |
| Zusammen | | | 34,98 | 44,24 | 61,71 | 66,70 | 71,82 | 62,67 | 65,41 | 64,62 | 72,43 | 69,87 | 71,08 | 74,49 | 77,13 | 76,75 | |
| W Facharbeiter | 23,27 | 21,40 | 21,84 | 26,35 | 38,40 | 39,26 | 44,19 | 37,32 | 37,70 | 38,75 | 42,40 | 42,52 | 45,05 | 45,26 | 46,68 | 48,21 | |
| Angeleitete Arbeiter . . | | | 18,18 | 24,08 | 31,69 | 33,93 | 38,47 | 34,06 | 33,62 | 33,32 | 34,56 | 36,89 | 38,01 | 40,30 | 39,97 | 41,57 | |
| Hilfsarbeiter | 16,56 | 19,06 | 19,36 | 24,80 | 34,13 | 35,82 | 40,85 | 35,29 | 35,03 | 35,31 | 37,15 | 39,49 | 40,73 | 42,27 | 42,75 | 44,41 | |
| Zusammen | | | | | | | | | | | | | | | | | |
| Arbeiter insgesamt | | | | | 45,62 | 46,35 | 52,97 | 46,24 | 47,97 | 46,63 | 50,75 | 51,50 | 52,58 | 54,79 | 56,82 | 57,16 | |

Anmerkungen S. 330.

2. Löhne und Arbeitszeiten in 24 Gewerbegruppen 1938—1952

c) Durchschnittlicher Bruttowochenverdienst
(DM)

| Leistungsgruppe M Männliche Arbeiter W Weibliche Arbeiter | 1938 Juni | | 1947 | 1948 | 1949 | 1950 | 1951 | 1950 | | | | 1951 | | | 1952 | |
|---|---------------------|---------------------|-------|-------|-------|-------|-------|-------|-------|-------|-------|-------|-------|--------|--------|--------|
| | Rhein- land | West- falen | | | | | | März | Juni | Sept. | Dez. | März | Juni | Sept. | Febr. | Mai |
| XIV. Buchdruckgewerbe | | | | | | | | | | | | | | | | |
| M Facharbeiter | 56,59 ^{a)} | 59,83 ^{a)} | 48,56 | 59,31 | 77,89 | 87,74 | 96,18 | 85,19 | 87,84 | 86,60 | 90,89 | 92,43 | 97,47 | 98,50 | 99,76 | 102,27 |
| Angeleitete Arbeiter | . | . | 40,43 | 50,78 | 62,61 | 70,32 | 74,58 | 61,57 | 69,98 | 68,62 | 76,57 | 70,00 | 75,30 | 78,82 | 81,49 | 82,74 |
| Hilfsarbeiter | 46,90 ^{a)} | 45,49 ^{a)} | 38,88 | 47,73 | 60,84 | 68,04 | 75,05 | 67,81 | 67,10 | 64,24 | 72,37 | 70,87 | 77,24 | 77,23 | 78,60 | 79,34 |
| Zusammen | . | . | 47,56 | 57,97 | 75,80 | 85,29 | 93,40 | 82,90 | 85,39 | 83,94 | 88,42 | 89,45 | 94,79 | 96,87 | 97,19 | 99,44 |
| W Facharbeiter | . | . | 23,16 | 29,01 | 36,08 | 41,02 | 47,05 | 39,37 | 39,03 | 40,89 | 43,93 | 45,08 | 48,38 | 47,54 | 49,16 | 51,78 |
| Angeleitete Arbeiter | . | . | . | . | . | . | . | . | . | . | . | . | . | . | . | . |
| Hilfsarbeiter | 23,86 ^{a)} | 22,45 ^{a)} | 20,09 | 25,52 | 32,53 | 35,96 | 42,49 | 35,96 | 34,18 | 34,04 | 38,97 | 41,03 | 42,80 | 43,93 | 44,90 | 45,18 |
| Zusammen | . | . | 21,57 | 26,99 | 33,83 | 38,16 | 44,69 | 37,53 | 36,35 | 36,89 | 41,11 | 42,81 | 45,52 | 45,79 | 47,07 | 48,45 |
| Arbeiter insgesamt | . | . | . | . | 62,80 | 70,21 | 77,70 | 69,26 | 69,98 | 69,05 | 72,17 | 74,04 | 79,08 | 79,95 | 81,23 | 82,17 |
| XV. Flachdruckgewerbe ^{a)} | | | | | | | | | | | | | | | | |
| M Facharbeiter | 51,07 ^{a)} | 51,07 ^{a)} | 47,63 | 62,37 | 83,61 | 89,87 | 96,90 | 87,18 | 91,64 | 90,51 | 90,00 | 90,37 | 99,90 | 100,39 | 102,78 | 102,55 |
| Angeleitete Arbeiter | . | . | 39,34 | . | 65,38 | 67,49 | 71,56 | . | . | 85,60 | . | . | . | . | . | . |
| Hilfsarbeiter | . | 29,09 ^{a)} | 37,25 | 39,32 | 58,18 | 61,89 | 70,58 | 59,47 | 62,34 | 61,18 | 64,23 | 65,05 | 72,94 | 73,51 | 76,10 | 73,32 |
| Zusammen | . | . | 46,09 | 58,45 | 78,10 | 83,45 | 90,40 | 80,71 | 85,43 | 83,93 | 83,65 | 84,39 | 93,26 | 93,46 | 95,93 | 95,23 |
| W Facharbeiter | . | . | 27,47 | 44,21 | 49,49 | 50,38 | 58,25 | 48,38 | 50,50 | 49,00 | 52,75 | 50,20 | 55,47 | 54,11 | 54,96 | 53,64 |
| Angeleitete Arbeiter | . | . | 18,90 | 25,07 | 34,70 | 36,94 | 41,96 | 36,17 | 35,45 | 36,23 | 39,64 | 39,05 | 43,68 | 44,69 | 44,96 | 45,01 |
| Hilfsarbeiter | . | 19,27 ^{a)} | 19,63 | 26,02 | 36,03 | 38,13 | 44,36 | 37,10 | 36,49 | 37,46 | 40,99 | 41,01 | 45,19 | 46,98 | 47,21 | 46,97 |
| Zusammen | . | . | . | . | 57,06 | 58,94 | 66,14 | 57,78 | 58,92 | 58,49 | 60,37 | 60,82 | 68,15 | 69,57 | 69,59 | 68,77 |
| Arbeiter insgesamt | . | . | . | . | . | . | . | . | . | . | . | . | . | . | . | . |
| XVI. Textil-Industrie | | | | | | | | | | | | | | | | |
| M Facharbeiter | 38,07 | 34,92 | 36,15 | 46,08 | 62,62 | 73,12 | 80,14 | 69,12 | 68,84 | 73,49 | 79,40 | 78,86 | 83,47 | 78,12 | 79,92 | 76,70 |
| Angeleitete Arbeiter | . | . | 32,53 | 42,71 | 57,58 | 66,76 | 72,26 | 62,61 | 63,42 | 66,98 | 71,97 | 70,46 | 75,24 | 71,08 | 73,45 | 68,40 |
| Hilfsarbeiter | 28,59 | 26,80 | 29,63 | 37,11 | 49,09 | 55,96 | 60,43 | 53,10 | 52,11 | 55,16 | 61,80 | 60,79 | 61,92 | 59,30 | 60,39 | 59,61 |
| Zusammen | . | . | 33,85 | 43,26 | 58,33 | 67,61 | 73,52 | 63,89 | 63,84 | 67,62 | 73,30 | 72,18 | 76,28 | 72,23 | 73,80 | 68,32 |
| W Facharbeiter | 25,24 | 24,23 | 20,93 | 28,37 | 40,29 | 45,80 | 49,99 | 43,77 | 43,11 | 46,00 | 49,62 | 49,59 | 51,89 | 48,38 | 50,92 | 48,42 |
| Angeleitete Arbeiter | . | . | 17,76 | 23,04 | 30,77 | 35,87 | 40,48 | 35,64 | 33,27 | 35,53 | 38,36 | 39,54 | 42,07 | 39,79 | 41,00 | 38,67 |
| Hilfsarbeiter | 15,44 | 18,06 | 20,43 | 27,48 | 39,01 | 44,45 | 48,57 | 42,87 | 41,76 | 44,57 | 47,89 | 48,05 | 50,40 | 47,15 | 49,48 | 47,10 |
| Zusammen | . | . | . | . | 46,71 | 54,27 | 59,40 | 51,53 | 51,01 | 54,50 | 58,81 | 58,49 | 61,58 | 58,12 | 60,30 | 56,73 |
| Arbeiter insgesamt | . | . | . | . | . | . | . | . | . | . | . | . | . | . | . | . |
| XVII. Bekleidungsindustrie | | | | | | | | | | | | | | | | |
| M Facharbeiter | 38,63 | 41,63 | 42,61 | 48,18 | 62,21 | 71,41 | 74,71 | 66,41 | 65,87 | 75,33 | 74,43 | 74,02 | 75,14 | 75,02 | 76,02 | 81,92 |
| Angeleitete Arbeiter | . | . | 40,89 | 47,17 | 56,05 | 58,11 | 62,05 | 51,77 | 52,86 | 63,54 | 62,60 | 62,20 | 63,00 | 61,11 | 63,02 | 64,76 |
| Hilfsarbeiter | . | . | 37,52 | 41,68 | 52,58 | 56,07 | 56,59 | 49,11 | 52,15 | 60,21 | 56,44 | 56,79 | 56,82 | 56,15 | 54,51 | 58,36 |
| Zusammen | . | . | 41,56 | 46,88 | 59,80 | 67,37 | 70,84 | 61,45 | 62,17 | 71,38 | 70,59 | 70,14 | 73,38 | 70,92 | 72,02 | 77,24 |
| W Facharbeiter | 30,42 | 22,80 | 21,51 | 27,89 | 36,47 | 41,87 | 44,71 | 37,15 | 39,20 | 44,39 | 43,56 | 43,26 | 47,08 | 44,04 | 45,07 | 48,83 |
| Angeleitete Arbeiter | . | . | 17,90 | 22,65 | 33,74 | 37,33 | 39,32 | 36,08 | 33,37 | 38,89 | 40,39 | 38,45 | 40,54 | 39,11 | 39,55 | 43,11 |
| Hilfsarbeiter | . | . | 20,98 | 27,13 | 36,12 | 41,13 | 43,98 | 36,93 | 38,17 | 43,44 | 43,11 | 42,58 | 46,15 | 43,40 | 44,33 | 48,05 |
| Zusammen | . | . | . | . | 38,94 | 44,06 | 46,88 | 39,94 | 40,79 | 46,63 | 46,04 | 45,51 | 48,81 | 46,49 | 47,31 | 51,14 |
| Arbeiter insgesamt | . | . | . | . | . | . | . | . | . | . | . | . | . | . | . | . |
| XVIII. Ledererzeugende Industrie ¹⁰⁾ | | | | | | | | | | | | | | | | |
| M Facharbeiter | . | . | 42,43 | 51,92 | 67,68 | 74,12 | 79,57 | 70,63 | 72,00 | 75,00 | 77,86 | 79,75 | 73,97 | 84,95 | 86,18 | 84,97 |
| Angeleitete Arbeiter | . | . | 36,78 | 44,03 | 60,16 | 65,15 | 71,08 | 60,33 | 62,78 | 66,19 | 70,09 | 71,34 | 72,01 | 69,71 | 74,38 | 68,82 |
| Hilfsarbeiter | . | . | 30,53 | 36,74 | 49,12 | 52,03 | 58,87 | 49,56 | 49,57 | 50,54 | 57,19 | 57,46 | 56,66 | 62,90 | 58,29 | 56,78 |
| Zusammen | . | . | 38,86 | 47,39 | 61,34 | 65,21 | 71,16 | 62,21 | 62,98 | 64,75 | 69,73 | 70,62 | 67,49 | 75,50 | 74,79 | 73,30 |
| W Facharbeiter | . | . | 24,16 | 27,41 | 36,57 | 37,46 | 42,58 | 35,70 | 35,14 | 36,48 | 41,94 | 42,68 | 42,89 | 41,98 | 48,65 | 46,00 |
| Angeleitete Arbeiter | . | . | 20,41 | 26,70 | 31,08 | 36,69 | 41,05 | 32,50 | 35,25 | 39,19 | 39,87 | 39,90 | 41,32 | 42,58 | 40,92 | 39,27 |
| Hilfsarbeiter | . | . | 21,40 | 26,95 | 34,02 | 37,08 | 41,91 | 34,13 | 35,20 | 37,71 | 40,90 | 41,31 | 42,31 | 42,21 | 45,49 | 43,45 |
| Zusammen | . | . | . | . | 55,83 | 59,24 | 65,82 | 55,59 | 57,33 | 58,96 | 64,00 | 64,98 | 62,89 | 69,79 | 69,34 | 68,11 |
| Arbeiter insgesamt | . | . | . | . | . | . | . | . | . | . | . | . | . | . | . | . |
| XIX. Lederverarbeitende Industrie (ohne Schuh-Industrie) ¹⁰⁾ | | | | | | | | | | | | | | | | |
| M Facharbeiter | . | . | 44,06 | 46,80 | 57,24 | 64,12 | 72,55 | 58,69 | 59,32 | 63,30 | 70,18 | 71,84 | 70,17 | 75,70 | 71,56 | 72,87 |
| Angeleitete Arbeiter | . | . | 37,65 | 41,54 | 50,07 | 54,21 | 63,80 | 43,12 | 53,16 | 58,21 | 60,88 | 62,65 | 61,63 | 68,88 | 64,23 | 69,50 |
| Hilfsarbeiter | . | . | 33,53 | 34,85 | 40,73 | 43,97 | 51,50 | 39,84 | 40,99 | 42,86 | 48,49 | 51,68 | 48,59 | 54,12 | 55,38 | 55,44 |
| Zusammen | . | . | 40,92 | 43,49 | 53,35 | 59,83 | 68,23 | 53,70 | 55,60 | 59,42 | 65,82 | 67,66 | 65,76 | 71,34 | 68,32 | 69,03 |
| W Facharbeiter | . | . | 26,44 | 29,85 | 36,14 | 41,39 | 48,88 | 37,67 | 37,89 | 43,85 | 45,04 | 42,36 | 39,86 | 48,41 | 46,38 | 46,15 |
| Angeleitete Arbeiter | . | . | 19,94 | 22,51 | 29,06 | 32,93 | 38,38 | 28,54 | 30,80 | 33,86 | 35,17 | 36,87 | 31,92 | 39,84 | 36,88 | 39,40 |
| Hilfsarbeiter | . | . | 23,46 | 26,36 | 32,70 | 36,20 | 38,41 | 33,21 | 33,59 | 37,63 | 38,40 | 38,52 | 33,59 | 42,26 | 39,23 | 40,92 |
| Zusammen | . | . | . | . | 44,84 | 47,96 | 53,73 | 43,73 | 44,45 | 48,05 | 52,27 | 53,44 | 50,94 | 56,57 | 54,27 | 55,12 |
| Arbeiter insgesamt | . | . | . | . | . | . | . | . | . | . | . | . | . | . | . | . |
| XX. Schuh-Industrie | | | | | | | | | | | | | | | | |
| M Facharbeiter | . | . | 39,61 | 50,14 | 64,89 | 68,06 | 68,56 | 65,67 | 63,75 | 67,52 | 75,97 | 72,36 | 61,05 | 72,85 | 77,40 | 81,81 |
| Angeleitete Arbeiter | . | . | 32,65 | 42,57 | 54,71 | 55,77 | 59,99 | 56,48 | 51,70 | 57,32 | 60,31 | 67,65 | 44,28 | 61,62 | 63,17 | 73,60 |
| Hilfsarbeiter | . | . | 23,85 | 30,71 | 38,99 | 38,87 | 38,55 | 37,54 | 36,04 | 41,81 | 42,46 | 42,69 | 33,78 | 39,09 | 43,29 | 47,60 |
| Zusammen | 34,49 | 33,30 | 33,26 | 42,67 | 55,76 | 58,87 | 60,22 | 56,53 | 54,51 | 60,97 | 66,17 | 64,97 | 51,64 | 63,47 | 67,96 | 73,32 |
| W Facharbeiter | . | . | 23,11 | 29,86 | 40,52 | 44,22 | 47,05 | 41,06 | 41,47 | 46,93 | 49,74 | 51,14 | 38,61 | 51,11 | 52,31 | 56,05 |
| Angeleitete Arbeiter | . | . | 16,45 | 21,64 | 31,31 | 32,13 | 33,72 | 29,71 | 29,06 | 33,40 | 36,56 | 35,95 | 28,46 | 36,36 | 38,56 | 42,03 |
| Hilfsarbeiter | . | . | 20,79 | 26,99 | 37,59 | 39,59 | 41,37 | 37,50 | 36,67 | 41,19 | 44,21 | 44,66 | 34,37 | 44,73 | 46,20 | 49,67 |
| Zusammen | 22,37 | 22,60 | . | . | 46,61 | 48,83 | 50,39 | 46,73 | 45,41 | 50,78 | 54,11 | 54,49 | 42,61 | 53,59 | 56,45 | 60,64 |
| Arbeiter insgesamt | . | . | . | . | . | . | . | . | . | . | . | . | . | . | . | . |

Anmerkungen S. 330.

2. Löhne und Arbeitszeiten in 24 Gewerbegruppen 1938—1952

c) Durchschnittlicher Bruttowochenverdienst
(DM)

| Leistungsgruppe M Männliche Arbeiter W Weibliche Arbeiter | 1938 Juni | | 1947 | 1948 | 1949 | 1950 | 1951 | 1950 | | | | 1951 | | | 1952 | | |
|--|----------------|----------------|-------|-------|-------|-------|-------|-------|-------|-------|-------|-------|--------|--------|-------|--------|-------|
| | Rhein- land | West- falen | | | | | | März | Juni | Sept. | Dez. | März | Juni | Sept. | Febr. | Mai | |
| XXI. Nahrungs- und Genußmittel-Industrie ¹⁾ | | | | | | | | | | | | | | | | | |
| M Facharbeiter | 44,38 | 41,18 | 48,54 | 54,20 | 63,47 | 70,40 | 78,54 | 64,88 | 69,89 | 71,26 | 74,35 | 73,10 | 80,44 | 81,79 | 81,07 | 82,36 | |
| Fahrpersonal | | | 71,89 | 74,36 | 87,97 | 70,12 | 77,90 | 76,28 | 78,18 | 85,55 | 92,47 | 85,71 | 89,67 | 101,12 | | | |
| Angelernte Arbeiter . . | | | 49,81 | 52,71 | 54,53 | 59,47 | 66,42 | 54,76 | 57,14 | 61,49 | 63,84 | 62,15 | 66,41 | 70,82 | 68,42 | 67,14 | |
| Hilfsarbeiter | | | 40,08 | 41,05 | 51,40 | 56,38 | 63,95 | 52,70 | 54,96 | 57,21 | 59,62 | 60,61 | 65,80 | 65,32 | 66,65 | 67,49 | |
| Zusammen | 35,83 | 30,86 | 46,14 | 49,74 | 56,84 | 62,89 | 70,72 | 58,14 | 61,78 | 64,08 | 66,58 | 66,27 | 72,09 | 73,67 | 75,08 | 74,23 | |
| W Facharbeiter | 21,07 | 18,80 | 27,54 | 34,22 | 31,20 | 34,50 | 34,85 | 29,68 | 36,06 | 35,55 | 35,14 | 30,55 | 34,98 | 39,15 | 38,16 | 36,67 | |
| Angelernte Arbeiter . . | | | 20,45 | 24,99 | 31,50 | 34,60 | 39,51 | 29,77 | 34,72 | 36,09 | 36,12 | 37,19 | 40,89 | 39,97 | 42,90 | 44,94 | |
| Hilfsarbeiter | | | 20,81 | 25,42 | 31,44 | 34,58 | 38,42 | 29,74 | 35,06 | 35,97 | 35,90 | 35,39 | 39,61 | 39,79 | 41,78 | 42,61 | |
| Arbeiter insgesamt . . | . | . | . | . | 43,10 | 46,41 | 51,64 | 42,74 | 46,26 | 47,36 | 48,19 | 48,70 | 52,95 | 52,96 | 54,65 | 55,35 | |
| XXII. Brauergewerbe | | | | | | | | | | | | | | | | | |
| M Facharbeiter | 52,12 | 53,98 | 51,77 | 53,99 | 65,80 | 74,66 | 86,42 | 67,10 | 77,60 | 77,81 | 75,33 | 77,11 | 91,58 | 89,68 | 85,29 | 97,92 | |
| Fahrpersonal | 56,26 | 55,98 | 59,58 | 60,37 | 70,97 | 83,88 | 98,44 | 72,92 | 90,22 | 89,89 | 82,36 | 83,55 | 105,36 | 104,14 | 92,84 | 111,76 | |
| Angelernte Arbeiter . . | . | . | 51,28 | 54,29 | 63,72 | 72,96 | 85,08 | 66,21 | 77,56 | 73,97 | 73,70 | 75,07 | 91,18 | 88,32 | 81,31 | 97,93 | |
| Hilfsarbeiter | 44,66 | 46,47 | 41,14 | 46,19 | 55,78 | 60,02 | 69,81 | 55,38 | 60,35 | 60,98 | 62,13 | 65,41 | 74,49 | 68,88 | 65,45 | 80,10 | |
| Zusammen | . | . | 51,94 | 54,52 | 65,33 | 74,41 | 86,50 | 66,79 | 77,80 | 77,36 | 74,77 | 76,55 | 92,29 | 89,32 | 82,98 | 97,60 | |
| W Facharbeiter | 21,07 | 18,80 | 26,89 | 31,35 | 42,49 | 45,10 | 47,81 | . | 50,20 | . | . | . | . | 49,79 | . | . | |
| Angelernte Arbeiter . . | | | 25,58 | 31,68 | 40,03 | 45,38 | 53,00 | 37,85 | 44,16 | 44,29 | 52,01 | 48,53 | 56,56 | 52,89 | 45,62 | 53,80 | |
| Hilfsarbeiter | | | 25,83 | 31,66 | 40,20 | 45,37 | 52,79 | 37,94 | 44,59 | 44,31 | 51,61 | 48,38 | 56,28 | 52,72 | 45,69 | 53,94 | |
| Arbeiter insgesamt . . | . | . | . | . | 62,42 | 69,88 | 80,21 | 63,11 | 72,93 | 71,50 | 70,92 | 71,88 | 85,61 | 81,86 | 75,98 | 88,02 | |
| XXIII. Musikinstrumenten- und Spielwaren-Industrie ²⁾ | | | | | | | | | | | | | | | | | |
| M Facharbeiter | . | . | 42,90 | 50,14 | 63,51 | 71,02 | 72,82 | 63,47 | 71,58 | 70,46 | 75,25 | 75,26 | 72,41 | 69,02 | 78,98 | 76,54 | |
| Angelernte Arbeiter . . | . | . | 44,47 | 46,39 | 58,27 | 63,44 | 66,76 | . | . | . | 64,79 | 67,32 | . | . | 75,45 | . | |
| Hilfsarbeiter | . | . | 37,62 | 35,56 | 44,98 | 54,94 | 55,36 | . | . | . | . | . | . | . | . | . | |
| Zusammen | . | . | 40,59 | 44,59 | 61,46 | 68,95 | 71,03 | 62,85 | 70,03 | 67,11 | 72,63 | 73,31 | 70,84 | 66,61 | 77,12 | 74,85 | |
| W Facharbeiter | 21,07 | 18,80 | 24,28 | 31,10 | . | . | . | . | . | . | . | . | . | . | 38,99 | 37,73 | |
| Angelernte Arbeiter . . | | | 26,82 | 21,97 | 36,43 | 33,59 | 36,96 | . | 35,56 | 32,16 | 34,62 | 36,77 | 38,09 | . | . | . | |
| Hilfsarbeiter | | | 26,11 | 23,34 | 33,84 | 33,80 | 36,84 | . | 35,54 | 32,16 | 35,15 | 36,52 | 38,09 | . | 38,77 | 37,60 | |
| Arbeiter insgesamt . . | . | . | . | . | 53,93 | 56,00 | 58,93 | 58,65 | 57,37 | 51,31 | 58,37 | 58,90 | 57,97 | 61,79 | 60,66 | 57,14 | |
| XXIV. Kunststoffverarbeitung ³⁾ | | | | | | | | | | | | | | | | | |
| M Facharbeiter | . | . | 42,48 | 50,79 | 58,60 | 69,18 | 76,21 | 62,87 | 68,43 | 74,69 | 68,89 | 75,51 | 78,72 | 74,27 | 76,63 | 79,97 | |
| Angelernte Arbeiter . . | . | . | 39,89 | 46,85 | 51,62 | 56,14 | 65,27 | 50,88 | 51,33 | 58,37 | 59,56 | 65,15 | 65,20 | 65,47 | 66,96 | 70,57 | |
| Hilfsarbeiter | . | . | 33,30 | 39,45 | 50,54 | 57,97 | 65,20 | 51,26 | 53,05 | 61,63 | 60,51 | 64,20 | 67,81 | 63,41 | 63,66 | 63,78 | |
| Zusammen | . | . | 39,19 | 46,37 | 53,52 | 60,18 | 68,29 | 54,78 | 56,67 | 63,07 | 62,46 | 67,84 | 69,39 | 67,58 | 69,30 | 72,15 | |
| W Facharbeiter | 21,07 | 18,80 | 19,51 | 26,76 | 30,60 | 34,08 | 36,93 | 33,08 | 31,54 | 35,80 | 34,42 | 36,95 | 35,73 | 38,42 | 38,56 | 39,60 | |
| Angelernte Arbeiter . . | | | 19,69 | 23,92 | 27,57 | 34,68 | 39,77 | 31,97 | 32,64 | 36,25 | 35,83 | 38,27 | 42,30 | 38,94 | 41,19 | 41,19 | |
| Hilfsarbeiter | | | 19,62 | 25,35 | 29,12 | 34,45 | 38,54 | 32,41 | 32,18 | 36,08 | 35,01 | 37,67 | 39,21 | 38,74 | 40,07 | 40,61 | |
| Arbeiter insgesamt . . | . | . | . | . | 45,18 | 49,94 | 56,08 | 46,71 | 47,31 | 51,73 | 51,35 | 55,23 | 57,26 | 55,71 | 57,64 | 58,78 | |
| Gewerbegruppen insgesamt (ohne Kohlenbergbau) ⁴⁾ | | | | | | | | | | | | | | | | | |
| M Facharbeiter | . | . | 44,34 | 53,62 | 67,74 | 76,05 | 86,77 | 71,50 | 73,82 | 78,92 | 79,43 | 83,04 | 88,16 | 88,85 | 88,94 | 90,22 | |
| Angelernte Arbeiter . . | . | . | 41,18 | 50,66 | 64,31 | 72,51 | 82,68 | 67,98 | 70,49 | 74,49 | 76,59 | 80,04 | 83,96 | 83,96 | 85,61 | 86,16 | |
| Hilfsarbeiter | . | . | 33,90 | 41,12 | 54,00 | 59,81 | 68,79 | 56,81 | 58,64 | 61,53 | 61,75 | 64,89 | 69,89 | 71,27 | 70,44 | 72,20 | |
| Zusammen | . | . | 41,25 | 49,81 | 63,53 | 71,24 | 81,39 | 67,11 | 69,35 | 73,46 | 74,53 | 78,04 | 82,65 | 83,29 | 83,86 | 84,90 | |
| W Facharbeiter | 21,07 | 18,80 | 22,25 | 28,60 | 39,11 | 43,94 | 48,19 | 41,40 | 41,90 | 45,12 | 46,86 | 47,22 | 49,66 | 47,71 | 49,22 | 49,47 | |
| Angelernte Arbeiter . . | | | 20,39 | 25,60 | 33,68 | 37,52 | 42,47 | 35,71 | 36,31 | 38,12 | 39,44 | 41,19 | 43,33 | 42,85 | 44,46 | 45,52 | |
| Hilfsarbeiter | | | 21,43 | 27,36 | 37,06 | 41,41 | 45,90 | 39,25 | 39,72 | 42,32 | 43,89 | 44,87 | 47,07 | 45,74 | 47,33 | 47,89 | |
| Arbeiter insgesamt . . | . | . | . | . | 57,61 | 64,06 | 72,82 | 60,54 | 62,38 | 65,94 | 67,04 | 69,77 | 74,13 | 74,44 | 75,24 | 76,45 | |
| Gewerbegruppen insgesamt (einschl. Kohlenbergbau) ⁵⁾ | | | | | | | | | | | | | | | | | |
| M Facharbeiter ⁶⁾ | . | . | . | . | . | 79,24 | 90,61 | 74,72 | 76,33 | 81,23 | 84,15 | 87,13 | 92,21 | 92,28 | 94,08 | 94,42 | |
| Angelernte Arbeiter . . | . | . | . | . | . | 72,51 | 82,68 | 67,98 | 70,49 | 74,49 | 76,59 | 80,04 | 83,96 | 83,96 | 85,61 | 86,16 | |
| Hilfsarbeiter | . | . | . | . | . | 59,81 | 68,79 | 56,81 | 58,64 | 61,53 | 61,75 | 64,89 | 69,89 | 71,27 | 70,44 | 72,20 | |
| Zusammen⁷⁾ | . | . | . | . | . | 73,30 | 83,98 | 69,41 | 70,58 | 74,18 | 76,59 | 80,91 | 85,39 | 85,53 | 87,67 | 87,48 | |
| W Facharbeiter | 21,07 | 18,80 | . | . | . | 48,19 | . | . | . | . | . | . | 49,66 | 47,71 | 49,22 | 49,47 | |
| Angelernte Arbeiter . . | | | . | . | . | . | . | . | . | . | . | . | . | 43,33 | 42,85 | 44,46 | 45,52 |
| Hilfsarbeiter | | | . | . | . | . | . | 42,47 | . | . | . | . | . | . | 47,07 | 45,74 | 47,33 |
| Arbeiter insgesamt⁸⁾ . . | . | . | . | . | . | 67,50 | 76,84 | 64,08 | 65,10 | 68,27 | 72,08 | 73,96 | 78,24 | 78,23 | 80,33 | 80,51 | |

¹⁾ Dezember-Ergebnis. — ²⁾ Postenleute oder Vorarbeiter. — ³⁾ Sonstige qualifizierte Betriebsarbeiter. — ⁴⁾ Maurer. — ⁵⁾ Bauhilfsarbeiter, Zementarbeiter. — ⁶⁾ Tiefbauarbeiter. — ⁷⁾ Gehilfen. — ⁸⁾ Technisches Hilfspersonal. — ⁹⁾ Juni 1938 Steindruckgewerbe. — ¹⁰⁾ Erhebung erst seit September 1947. — ¹¹⁾ Bis Dezember 1948 nur Süß-, Back- und Teigwaren-Industrie, für März 1949 außerdem Molkereien, Zuckerwaren-, Spiritus- und Tabakwaren-Industrie, für Juni 1949 außerdem Mühlen- und Ölwerke, Ölmöhlen, Margarine-, Nahrungsmittel- und Obst- und Gemüseverarbeitungs-Industrie. — ¹²⁾ Bis Juni 1947 20 Gewerbegruppen, ab September 1947 24 Gewerbegruppen. — ¹³⁾ 24 Gewerbegruppen. — ¹⁴⁾ Einschl. der Vollhauer, als wichtigste Gruppe der Facharbeiter. Einschl. des Wertes der Deputatkohle. — ¹⁵⁾ Darunter alle männlichen Arbeiter unter und über Tage, einschl. der Bergbaulehrlinge. Einschl. des Wertes der Deputatkohle. — ¹⁶⁾ Ausschl. der nicht betriebs-eigentlichen weiblichen Arbeiter im Bergbau.

3. Barverdienst und Gesamteinkommen im Kohlenbergbau 1932—1952*)

a) Bergarbeiter insgesamt

| Jahr Monat | Barverdienst ¹⁾ | | | | | Monatliches Gesamteinkommen ²⁾ | | | | |
|------------------------------------|----------------------------------|---------------------|---------------------|---------------------|--|---|-------------------|--------------------|-------------------|--|
| | Steinkohlenbergbau ³⁾ | | | | Rhei- nischer Braun- kohlen- bergbau | Steinkohlenbergbau ³⁾ | | | | Rhei- nischer Braun- kohlen- bergbau |
| | Ruhr | Aachen | Nieder- sachsen | Nordzone | | Ruhr | Aachen | Nieder- sachsen | Nordzone | |
| | | | | | | | | | | |
| DM je Mann und verfahrenre Schicht | | | | | | DM je Mann | | | | |
| 1932 | 7,05 | 6,29 | 5,50 | 6,92 | 7,21 | 148 | 146 | 127 | 147 | 168 |
| 1936 | 7,17 | 6,49 | 5,79 | 7,07 | 7,28 | 177 | 181 | 144 | 175 | 187 |
| 1938 | 7,24 | 6,63 | 6,27 | 7,17 | 7,37 | 184 | 187 | 160 | 182 | 203 |
| 1946 | 7,64 | 7,80 | 7,48 | 7,65 | 7,56 | 172 | 179 | 206 | 172 | 237 |
| 1947 | 8,06 | 9,00 | 8,83 | 8,96 | 8,75 | 214 | 208 | 211 | 213 | 234 |
| 1948 | 9,63 | 9,83 | 9,83 | 9,65 | 9,39 | 236 | 236 | 242 | 237 | 255 |
| 1949 | 10,67 | 10,86 | 11,14 | 10,70 | 10,46 | 271 | 270 | 278 | 271 | 290 |
| 1950 | 12,14 | 12,20 | 12,58 | 12,15 | 11,43 | 307 | 298 | 315 | 307 | 317 |
| 1951 | 14,26 | 14,40 | 14,66 | 14,28 | 13,53 | 364 | 356 | 373 | 364 | 374 |
| 1949 März . . . | 10,29 | 10,55 | 10,82 | 10,32 | 10,22 | 274 | 276 | 286 | 274 | 291 |
| Juni. | 10,82 | 10,99 | 11,26 | 10,84 | 10,57 | 268 | 268 | 270 | 268 | 282 |
| September . | 10,81 | 10,98 | 11,30 | 10,83 | 10,41 | 275 | 271 | 285 | 275 | 290 |
| Dezember . | 10,92 | 11,10 | 11,35 | 10,94 | 10,65 | 285 | 279 | 298 | 285 | 307 |
| 1950 März . . . | 11,69 | 11,79 | 12,17 | 11,71 | 10,57 | 309 | 305 | 317 | 309 | 306 |
| Juni. | 11,63 | 11,76 | 12,01 | 11,65 | 11,47 | 284 | 278 | 288 | 284 | 308 |
| September . | 11,76 | 11,83 | 12,21 | 11,77 | 11,47 | 301 | 291 | 311 | 300 | 317 |
| Dezember . | 13,53 | 13,42 | 14,00 | 13,54 | 12,58 | 360 | 340 | 373 | 359 | 351 |
| 1951 März . . . | 13,48 | 13,49 | 13,98 | 13,49 | 12,86 | 352 | 340 | 367 | 352 | 364 |
| Juni. | 14,59 | 14,63 | 14,91 | 14,60 | 13,71 | 369 | 358 | 370 | 369 | 378 |
| September . | 14,44 | 14,70 | 14,91 | 14,46 | 14,02 | 346 | 347 | 360 | 347 | 374 |
| 1952 Februar . . | 15,22 ⁴⁾ | 15,53 ⁴⁾ | 15,74 ⁴⁾ | 15,25 ⁴⁾ | 14,19 | 376 ⁴⁾ | 376 ⁴⁾ | 387 ⁴⁾ | 376 ⁴⁾ | 373 |
| Mai | 15,10 ⁴⁾ | 15,52 ⁴⁾ | 15,49 ⁴⁾ | 15,14 ⁴⁾ | 14,38 | 393 ⁴⁾ | 401 ⁴⁾ | 403 ⁴⁾ | 399 ⁴⁾ | 402 |

¹⁾ Leistungslohn einschl. Erziehungsbeihilfe, Zuschläge für Überarbeiten und Hausstands- und Kindergeld. — ²⁾ Barverdienst zuzüglich Wert der Sachbezüge, Urlaubsentschädigung, Trennungsgeld usw. — ³⁾ Mit Nebenbetrieben. — ⁴⁾ Mit Erfolgsanteil.

b) Arbeiter unter und über Tage

| Jahr Monat | Barverdienst ¹⁾ | | | | | | Monatliches Gesamteinkommen ²⁾ | | | | | | | | |
|------------------------------------|----------------------------|--------|------------|--------|-------------------------|--------|---|--------|------------|--------|-------------------------|------------|--|--|--|
| | Hauer ³⁾ | | Arbeiter | | | | Hauer ³⁾ | | Arbeiter | | | | | | |
| | | | unter Tage | | über Tage ⁴⁾ | | | | unter Tage | | über Tage ⁴⁾ | | | | |
| | Ruhr | Aachen | Ruhr | Aachen | Ruhr | Aachen | Ruhr | Aachen | Ruhr | Aachen | Ruhr | Aachen | | | |
| DM je Mann und verfahrenre Schicht | | | | | | | | | | | | DM je Mann | | | |
| 1932 | 7,97 | 7,17 | 7,89 | 6,53 | 6,05 | . | 161 | 161 | 150 | 148 | 135 | . | | | |
| 1936 | 8,20 | 7,33 | 7,62 | 6,82 | 5,80 | . | 198 | 177 | 185 | 166 | 148 | . | | | |
| 1938 | 8,45 | 7,69 | 7,75 | 7,04 | 5,63 | . | 211 | 190 | 194 | 174 | 146 | . | | | |
| 1946 | 9,42 | 9,40 | 8,30 | 8,49 | 6,41 | 6,51 | 208 | 192 | 178 | 176 | 156 | 163 | | | |
| 1947 | 11,33 | 11,00 | 9,81 | 9,75 | 7,24 | 7,35 | 264 | 245 | 226 | 215 | 185 | 190 | | | |
| 1948 | 12,19 | 11,95 | 10,60 | 10,68 | 7,92 | 7,97 | 292 | 278 | 251 | 248 | 208 | 208 | | | |
| 1949 | 13,18 | 13,01 | 11,50 | 11,60 | 9,05 | 9,10 | 330 | 316 | 284 | 280 | 242 | 242 | | | |
| 1950 | 15,01 | 14,69 | 13,06 | 12,93 | 10,27 | 10,39 | 376 | 354 | 322 | 309 | 273 | 271 | | | |
| 1951 | 17,86 | 17,58 | 15,41 | 15,28 | 11,92 | 12,11 | 453 | 435 | 384 | 369 | 319 | 319 | | | |
| 1949 März . . . | 12,98 | 12,88 | 11,24 | 11,41 | 8,45 | 8,54 | 342 | 329 | 292 | 291 | 235 | 237 | | | |
| Juni. . . . | 13,16 | 12,92 | 11,56 | 11,65 | 9,38 | 9,46 | 322 | 306 | 279 | 274 | 243 | 243 | | | |
| September . | 13,27 | 13,09 | 11,60 | 11,67 | 9,22 | 9,31 | 338 | 315 | 287 | 280 | 249 | 249 | | | |
| Dezember . | 13,40 | 13,31 | 11,67 | 11,79 | 9,39 | 9,43 | 345 | 328 | 296 | 287 | 259 | 258 | | | |
| 1950 März . . . | 14,36 | 14,12 | 12,54 | 12,47 | 9,95 | 10,08 | 377 | 360 | 324 | 316 | 275 | 275 | | | |
| Juni. . . . | 14,34 | 14,06 | 12,52 | 12,48 | 9,86 | 10,05 | 345 | 326 | 297 | 287 | 254 | 254 | | | |
| September . | 14,55 | 14,28 | 12,65 | 12,51 | 9,93 | 10,10 | 368 | 348 | 315 | 300 | 269 | 266 | | | |
| Dezember . | 16,72 | 16,11 | 14,54 | 14,17 | 11,44 | 11,47 | 447 | 408 | 379 | 352 | 317 | 306 | | | |
| 1951 März . . . | 16,88 | 16,45 | 14,55 | 14,33 | 11,25 | 11,31 | 440 | 414 | 372 | 353 | 307 | 302 | | | |
| Juni. . . . | 18,35 | 17,85 | 15,84 | 15,59 | 12,06 | 12,20 | 462 | 442 | 392 | 373 | 320 | 318 | | | |
| September . | 17,98 | 17,91 | 15,57 | 15,55 | 12,18 | 12,46 | 424 | 422 | 362 | 357 | 312 | 320 | | | |
| 1952 Februar ⁵⁾ . | 19,41 | 19,33 | 16,66 | 16,66 | 12,23 | 12,57 | 490 | 467 | 403 | 394 | 315 | 322 | | | |
| Mai ⁶⁾ . . . | 19,22 | 19,37 | 16,57 | 16,74 | 12,22 | 12,43 | 497 | 499 | 422 | 424 | 329 | 336 | | | |

¹⁾ Leistungslohn einschl. Erziehungsbeihilfe, Zuschläge für Überarbeiten und Hausstands- und Kindergeld. — ²⁾ Barverdienst zuzüglich Wert der Sachbezüge, Urlaubsentschädigung, Trennungsgeld usw. — ³⁾ Ab 1946 Vollhauer. — ⁴⁾ Bis Dezember 1947 ohne Nebenbetriebe. Einschl. jugendliche und weibliche Arbeiter. — ⁵⁾ Mit Erfolgsanteil.

⁶⁾ Quelle: Deutsche Kohlenbergbau-Leitung, Essen.

Vorbemerkung: Die Übersichten 1—6 wurden nach den Angaben der Landeszentralbank von Nordrhein-Westfalen erstellt. Für Ausnahme der Landeszentralbank, der Postscheckämter und solcher Institute, deren Bilanzsumme am 31. März 1948 weniger als erhebung einbezogen worden. Ab 30. Juni 1950 außerdem ohne die Teilzahlungs- und Absatzfinanzierungsinstitute sowie die über

1. Ausweis der Landes

a) Aktiva

| Monat ¹⁾ | Guthaben bei der Bank deutscher Länder | Postscheckguthaben | Wechsel und Schecks ²⁾ | Schatzwechsel und kurzfristige Schatzanweisungen | | | Wertpapiere | | Ausgleichsforde | |
|---------------------|--|--------------------|-----------------------------------|---|------------|----------|---------------------------|----------|----------------------------|------------|
| | | | | der Verwaltung des VWG. bzw. der Bundesverwaltungen | der Länder | zusammen | am offenen Markt gekaufte | sonstige | aus der eigenen Umstellung | angekaufte |
| 1948 Dezember . | 174 659 | 478 | 209 829 | — | — | — | — | — | 193 542 | — |
| 1949 Dezember . | 77 813 | 299 | 269 445 | 60 250 | — | 60 250 | — | — | 454 879 | 27 587 |
| 1950 Dezember . | 40 309 | 203 | 217 382 | 60 250 | — | 60 250 | 387 | — | 631 214 | 80 735 |
| 1951 Juni . . . | 145 436 | 24 | 52 809 | 81 000 | — | 81 000 | 14 932 | — | 631 214 | 98 616 |
| Dezember . | 126 679 | 193 | 268 842 | 102 000 | — | 102 000 | 14 922 | 75 | 631 214 | 75 473 |
| 1952 Juni . . . | 105 206 | 9 | 251 829 | 38 500 | — | 38 500 | 14 744 | 75 | 631 214 | 48 010 |

b) Passiva

| Monat ¹⁾ | Grundkapital | Rücklagen und Rückstellungen | Einlagen | | | | | | | |
|---------------------|--------------|------------------------------|---|------------------------------|-------------------------------|--|--------------------------------------|-----------------------------|---|-----------|
| | | | von Kreditinstituten | | von öffentlichen Verwaltungen | von Dienststellen der Besatzungsmächte | von sonstigen inländischen Einlegern | von ausländischen Einlegern | zwischen den Zweiganstalten der LZB unterwegs befindliche Giroübertragungen | zusammen |
| | | | innerhalb des Landes (einschl. Postscheckämter) | in anderen deutschen Ländern | | | | | | |
| 1948 Dezember | 50 000 | 5 871 | 511 104 | 235 | 231 578 | 19 899 | 93 156 | 203 | 17 120 | 873 295 |
| 1949 Dezember | 65 000 | 7 034 | 374 892 | 542 | 157 361 | 25 908 | 81 230 | 20 | 8 549 | 648 502 |
| 1950 Dezember | 65 000 | 33 389 | 626 903 | 344 | 172 821 | 10 688 | 218 152 | 51 | —14 155 | 1 014 204 |
| 1951 Juni . . . | 65 000 | 83 389 | 578 021 | 98 | 79 011 | 9 949 | 302 474 | 86 | —10 794 | 958 795 |
| Dezember | 65 000 | 71 499 | 870 993 | 289 | 87 102 | 7 759 | 92 215 | 152 | .) | 1 058 460 |
| 1952 Juni . . . | 65 000 | 91 511 | 706 828 | 142 | 68 913 | 11 571 | 92 269 | 291 | . | 880 014 |

¹⁾ Stand am Monatsende. — ²⁾ Vom 1. 10. 1951 an ohne Schecks. — ³⁾ Position ist vom 31. 10. 1951 an in der Position „Schwebende

2. Wichtige Zwischenausweisungen

a) Aktiva

| Monat ¹⁾ | Zahl der erfaßten Institute | Bar- reserve und Post- scheck- guthaben | Bank- guthaben | Guthaben bei der Bank deutscher Länder für gestellte Akkre- ditive | Kupons, Schecks, Inkasso- wechsel | Wechselbestand (ohne eigene Akzepte) | | Schatz- wechsel und unver- zinsliche Schatz- anwei- sungen | Wert- papiere und Konsor- tial- beteili- gungen | Aus- gleichs- forde- rungen ³⁾ | Kurzfr. Wirt- schafts- unter- nehmen und Private ⁴⁾ |
|------------------------|-----------------------------------|---|-------------------|--|--|---|------------------------------|---|---|--|--|
| | | | | | | ins- gesamt | davon Handels- wechsel | | | | |
| Alle | | | | | | | | | | | |
| 1948 Dezember . | 835 | 567 183 | 250 766 | — | . | 398 368 | 360 889 | . | . | 1 006 234 | 509 318 |
| 1949 Dezember . | 837 | 436 174 | 618 275 | 73 321 | . | 781 725 | 655 420 | 122 616 | . | 1 232 718 | 1 389 110 |
| 1950 Dezember . | 832 | 651 353 | 756 720 | 26 317 | 88 484 | 1 163 509 | 1 063 448 | 49 716 | 105 710 | 1 268 327 | 1 997 709 |
| 1951 Juni . . . | 831 | 607 080 | 754 454 | 39 339 | 130 655 | 1 269 075 | 1 207 990 | 218 351 | 135 173 | 1 274 980 | 1 916 075 |
| Dezember . | 853 | 972 675 | 1 009 414 | 54 460 | 135 870 | 1 418 718 | 1 330 735 | 356 591 | 139 949 | 1 342 778 | 2 153 232 |
| 1952 Juni . . . | 851 | 763 837 | 1 067 459 | 16 761 | 104 186 | 1 844 433 | 1 778 860 | 504 660 | 204 380 | 1 362 666 | 2 449 840 |
| Kredit | | | | | | | | | | | |
| 1948 Dezember . | 34 | 245 552 | 67 239 | — | . | 147 091 | 129 006 | . | . | 198 686 | 360 931 |
| 1949 Dezember . | 34 | 189 775 | 122 241 | 71 805 | . | 430 025 | 372 733 | 4 000 | . | 268 085 | 928 456 |
| 1950 Dezember . | 36 | 322 207 | 252 596 | 26 239 | 71 285 | 806 223 | 780 177 | 3 300 | 25 918 | 316 966 | 1 359 069 |
| 1951 Juni . . . | 37 | 333 196 | 296 848 | 33 667 | 103 436 | 835 354 | 804 294 | 55 698 | 34 870 | 317 252 | 1 293 484 |
| Dezember . | 54 | 549 607 | 342 406 | 45 119 | 109 194 | 909 358 | 837 000 | 91 621 | 39 185 | 318 481 | 1 498 635 |
| 1952 Juni . . . | 54 | 415 596 | 220 157 | 12 566 | 70 924 | 1 139 995 | 1 098 808 | 24 037 | 71 409 | 300 269 | 1 705 559 |
| Sparkassen und | | | | | | | | | | | |
| 1948 Dezember . | 270 | 279 252 | 155 569 | — | . | 234 235 | 220 884 | — | . | 644 841 | 103 426 |
| 1949 Dezember . | 271 | 213 145 | 445 947 | 1 532 | . | 280 467 | 265 018 | 118 616 | . | 765 394 | 321 007 |
| 1950 Dezember . | 270 | 291 096 | 455 736 | 22 | 11 040 | 340 906 | 289 108 | 46 316 | 76 164 | 762 810 | 471 885 |
| 1951 Juni . . . | 269 | 240 248 | 395 126 | 5 672 | 20 216 | 415 660 | 387 338 | 160 643 | 86 026 | 778 068 | 447 665 |
| Dezember . | 267 | 354 658 | 543 662 | 9 341 | 16 811 | 481 807 | 468 388 | 245 818 | 94 551 | 791 429 | 468 587 |
| 1952 Juni . . . | 265 | 284 722 | 727 745 | 4 195 | 23 682 | 661 623 | 638 456 | 452 815 | 124 496 | 818 186 | 525 604 |
| Kreditgenossenschaften | | | | | | | | | | | |
| 1948 Dezember . | 518 | 40 503 | 24 953 | — | . | 15 802 | 9 779 | — | . | 117 562 | 38 997 |
| 1949 Dezember . | 516 | 29 398 | 28 269 | 31 | . | 12 052 | 9 560 | — | . | 156 279 | 114 516 |
| 1950 Dezember . | 517 | 34 533 | 98 125 | 56 | 6 125 | 16 668 | 13 456 | 100 | 1 159 | 152 421 | 148 123 |
| 1951 Juni . . . | 516 | 41 111 | 40 406 | — | 6 984 | 17 093 | 15 390 | 10 | 1 675 | 154 314 | 156 017 |
| Dezember . | 522 | 63 005 | 84 918 | — | 9 852 | 26 168 | 23 962 | 602 | 2 351 | 156 279 | 174 538 |
| 1952 Juni . . . | 523 | 60 826 | 71 114 | — | 8 789 | 32 998 | 37 779 | 1 458 | 3 896 | 159 164 | 204 261 |

¹⁾ Stand am Monatsende. — ²⁾ Auf Grund der vorläufigen Umstellungsrechnung abzügl. verkaufter Teilbeträge. — ³⁾ Mit Laufzeiten Wirtschaftsunternehmen mit eigener Rechtspersönlichkeit, ohne Deutsche Bundesbahn und Deutsche Bundespost. — ⁴⁾ Ab 30. Juni Bundespost. — ⁵⁾ Mit mindestens sechsmonatiger Laufzeit. — ⁶⁾ Mit Laufzeiten unter 4 Jahren. — ⁷⁾ Mit mindestens vierjähriger

die Übersichten 2—5 gilt allgemein folgendes: Erfasst sind alle zur monatlichen Bankenstatistik berichtenden Kreditinstitute, mit 2 Mill. RM betrug. Nach der Währungsreform errichtete oder wieder eröffnete Institute sind von Oktober 1951 an in die Gesamt-regionalen Institute mit Sonderaufgaben. Abweichungen hiervon sind bei den betreffenden Übersichten vermerkt.

zentralbank 1948—1952

(1000 DM)

| run- gen | Lombardforderungen | | | | Kassenkredite | | Beteiligung an der Bank deutscher Länder | Sonstige Ver- mögens- werte | Interims- forde- rungen aus der Neuord- nung des Geld- wesens | Summe der Aktiva | Monat ¹⁾ |
|---------------|--------------------|--------------------------------------|-------------------------------|---------------|----------------------|---------------------------------|--|--------------------------------------|--|------------------------|---------------------|
| | gegen | | | zu- sammen | an | | | | | | |
| | Wechsel | Aus- gleichs- forde- rungen | sonstige Sicher- heiten | | Landes- regierung | sonstige öffentl. Stellen | | | | | |
| zu- sammen | | | | | | | | | | | |
| 193 542 | 2 396 | 7 163 | — | 9 559 | — | — | 20 000 | 11 991 | 598 184 | 1 218 237 | 1948 Dezember |
| 482 416 | 2 205 | 32 499 | — | 34 704 | — | — | 28 000 | 45 839 | — | 998 766 | 1949 Dezember |
| 711 939 | 97 | 50 395 | — | 50 492 | — | — | 28 000 | 74 216 | — | 1 183 158 | 1950 Dezember |
| 729 830 | 97 | 37 296 | 1 | 37 394 | — | — | 28 000 | 50 365 | — | 1 139 790 | 1951 Juni |
| 706 687 | 1 | 15 138 | 151 | 15 290 | — | — | 28 000 | 65 403 | — | 1 328 091 | Dezember |
| 679 224 | 1 | 7 318 | 86 | 7 405 | — | — | 28 000 | 51 090 | — | 1 176 082 | 1952 Juni |

(1000 DM)

| Lombardverpflichtungen gegenüber der Bank deutscher Länder | | | | Schwebende Ver- rechnungen im Zentral- banksystem | Sonstige Verbindlich- keiten | Interims- verbindlich- keiten aus der Neu- ordnung des Geldwesens | Summe der Passiva | Indossa- mentsver- bindlich- keiten aus weiter- begebenen Wechseln | Monat ¹⁾ |
|---|--------------------------------------|-------------------------------|---------------|---|------------------------------------|--|-------------------------|--|---------------------|
| gegen | | | zu- sammen | | | | | | |
| Wechsel | Aus- gleichs- for- derungen | sonstige Sicher- heiten | | | | | | | |
| — | 73 354 | — | 73 354 | . | 36 282 | 179 455 | 1 218 237 | 281 863 | 1948 Dezember |
| — | 226 230 | — | 226 230 | . | 52 000 | — | 998 766 | 458 862 | 1949 Dezember |
| — | — | — | — | . | 70 565 | — | 1 183 158 | 606 585 | 1950 Dezember |
| — | 392 | — | 392 | . | 82 214 | — | 1 139 790 | 636 293 | 1951 Juni |
| — | 46 460 | — | 46 460 | 16 280 | 70 392 | — | 1 328 091 | 867 718 | Dezember |
| — | 100 530 | — | 100 530 | 6 971 | 32 056 | — | 1 176 082 | 567 355 | 1952 Juni |

Verrechnungen im Zentralbanksystem²⁾ aufgegangen.

der Geschäftsbanken 1948—1952

(1000 DM)

| stige Debitoren ³⁾ | | Mittel- und langfristige Ausleihungen ⁴⁾ | | | | | | Durchlaufende Kredite (Treuhandskredite) | | Beteil- igungen und Grund- besitz | Sonstige Aktiva | Summe der Aktiva | Monat ¹⁾ |
|---|----------------------|---|-----------------------------|-------------------------------|---------------------------|-------------------------------|----------------|--|---------|---|-----------------|------------------|---------------------|
| Öffent- lich- rechtliche Körper- schaften ⁵⁾ | Kredit- institute | ins- gesamt | davon | | | | ins- gesamt | davon an Kredit- institute | | | | | |
| | | | mittelfristig ⁶⁾ | | langfristig ⁶⁾ | | | | | | | | |
| | | | zu- sammen | davon an Kredit- institute | zu- sammen | davon an Kredit- institute | | | | | | | |
| Institute | | | | | | | | | | | | | |
| 7 319 | 29 569 | 187 265 | . | . | . | . | 133 538 | 98 468 | . | . | . | 1948 Dezember | |
| 27 744 | 87 819 | 512 521 | . | . | . | . | 388 436 | 146 027 | . | . | . | 1949 Dezember | |
| 12 463 | 151 414 | 1 244 566 | 266 194 | 11 071 | 978 372 | 84 832 | 525 488 | 174 547 | 124 997 | 208 214 | 8 232 935 | 1950 Dezember | |
| 16 843 | 151 747 | 1 651 615 | 361 547 | 17 801 | 1 290 088 | 100 533 | 585 488 | 174 027 | 150 191 | 228 288 | 9 057 394 | 1951 Juni | |
| 13 738 | 159 476 | 2 061 204 | 429 608 | 24 754 | 1 631 596 | 106 372 | 716 116 | 228 422 | 191 748 | 223 338 | 10 949 307 | Dezember | |
| 17 619 | 180 407 | 2 382 942 | 485 841 | 39 259 | 1 897 101 | 113 383 | 903 559 | 270 716 | 227 690 | 234 431 | 12 264 870 | 1952 Juni | |
| Banken | | | | | | | | | | | | | |
| 507 | 965 | 1 561 | . | . | . | . | 303 | — | . | . | . | 1948 Dezember | |
| 7 730 | 14 754 | 34 844 | . | . | . | . | 10 948 | — | 38 893 | 31 505 | 3 499 239 | 1949 Dezember | |
| 8 510 | 44 153 | 186 627 | 46 602 | 250 | 140 025 | 675 | 10 948 | — | 38 893 | 31 505 | 3 499 239 | 1950 Dezember | |
| 2 206 | 56 998 | 310 495 | 122 442 | 4 298 | 188 053 | 675 | 11 232 | — | 51 111 | 59 415 | 3 784 262 | 1951 Juni | |
| 8 884 | 68 544 | 333 692 | 122 686 | 5 682 | 211 006 | 675 | 48 944 | 31 905 | 75 598 | 56 552 | 4 488 820 | Dezember | |
| 2 238 | 81 864 | 392 887 | 131 771 | 19 310 | 261 116 | — | 61 966 | 37 505 | 97 945 | 50 062 | 4 647 474 | 1952 Juni | |
| Girozentralen | | | | | | | | | | | | | |
| 6 483 | 17 008 | 140 280 | . | . | . | . | 122 597 | 92 910 | . | . | . | 1948 Dezember | |
| 19 359 | 37 553 | 348 706 | . | . | . | . | 372 303 | 145 291 | 55 354 | 145 962 | 3 978 223 | 1949 Dezember | |
| 8 983 | 55 993 | 832 253 | 166 734 | 10 781 | 715 519 | 75 495 | 372 303 | 145 291 | 55 354 | 145 962 | 3 978 223 | 1950 Dezember | |
| 9 944 | 46 953 | 1 153 006 | 194 251 | 13 137 | 958 757 | 90 473 | 505 143 | 172 953 | 66 431 | 137 462 | 4 482 265 | 1951 Juni | |
| 7 467 | 57 389 | 1 437 861 | 252 613 | 18 658 | 1 185 248 | 95 942 | 648 395 | 194 389 | 77 205 | 132 878 | 5 367 359 | Dezember | |
| 10 859 | 63 835 | 1 651 098 | 292 271 | 17 683 | 1 358 827 | 104 209 | 817 128 | 228 577 | 90 028 | 148 142 | 6 408 658 | 1952 Juni | |
| und Zentralkassen | | | | | | | | | | | | | |
| 329 | 11 541 | 9 968 | . | . | . | . | 1 737 | 558 | . | . | . | 1948 Dezember | |
| 211 | 32 745 | 33 063 | . | . | . | . | 4 581 | 736 | 13 278 | 16 903 | 571 292 | 1949 Dezember | |
| 113 | 51 591 | 88 698 | 44 160 | 80 | 44 538 | 8 722 | 4 581 | 736 | 13 278 | 16 903 | 571 292 | 1950 Dezember | |
| 341 | 47 732 | 84 026 | 35 469 | 371 | 48 567 | 9 385 | 8 495 | 1 594 | 14 789 | 16 920 | 589 863 | 1951 Juni | |
| 197 | 35 506 | 95 514 | 39 999 | 439 | 55 515 | 9 755 | 10 634 | 2 128 | 16 628 | 21 122 | 697 314 | Dezember | |
| 176 | 35 165 | 112 976 | 48 116 | 2 266 | 64 860 | 9 154 | 15 116 | 4 634 | 18 019 | 20 359 | 751 317 | 1952 Juni | |

unter 6 Monaten. Ab 30. Juni 1949 einschl. Valutaforderungen aus der RM-Zeit. — ⁴⁾ Ab 30. Juni 1950 einschl. öffentlicher 1950 ohne öffentliche Wirtschaftsunternehmen mit eigener Rechtspersönlichkeit, jedoch einschl. Deutsche Bundesbahn und Deutsche Laufzeit.

2. Wichtige Zwischenausweispositionen

b) Passiva

| Monat ¹⁾ | Einlagen der Nichtbankenkundschaft | | | | Einlagen von Geldinstituten | Aufgenommene Gelder ²⁾ | | Sola- wechsel und eigene Akzepte im Umlauf | Eigene Schuld- ver- schrei- bungen im Umlauf |
|------------------------|------------------------------------|--|--|-------------------|-----------------------------|-----------------------------------|--|--|---|
| | ins- gesamt | davon | | | | ins- gesamt | davon mit einer Laufzeit von mindestens 6 Monaten | | |
| | | Wirtschafts- unter- nehmen und Private ³⁾ | Öffentlich- rechtliche Körper- schaften ⁴⁾ | Spar- einlagen | | | | | |
| Alle | | | | | | | | | |
| 1948 Dezember . | 2 429 230 | 1 515 466 | 525 363 | 388 401 | 314 473 | 94 123 | . | 79 937 | . |
| 1949 Dezember . | 3 785 066 | 2 066 667 | 912 543 | 805 851 | 438 707 | 296 768 | 13 917 | 244 906 | 119 478 |
| 1950 Dezember . | 5 203 158 | 2 896 476 | 1 062 919 | 1 143 763 | 527 706 | 477 645 | 119 789 | 310 042 | 191 980 |
| 1951 Juni . . . | 5 840 208 | 3 451 977 | 1 196 611 | 1 191 620 | 433 193 | 491 154 | 125 479 | 121 074 | 243 615 |
| Dezember . | 6 616 718 | 3 945 060 | 1 240 945 | 1 430 713 | 769 682 | 490 785 | 158 597 | 134 618 | 509 638 |
| 1952 Juni . . . | 7 151 848 | 4 064 814 | 1 349 739 | 1 737 295 | 1 070 007 | 532 081 | 149 673 | 65 378 | 652 900 |
| Kredit | | | | | | | | | |
| 1948 Dezember . | 875 138 | 778 697 | 73 494 | 22 947 | 93 378 | 10 245 | . | 75 938 | . |
| 1949 Dezember . | 1 456 291 | 1 246 027 | 147 113 | 63 151 | 120 012 | 184 554 | 692 | 234 937 | — |
| 1950 Dezember . | 2 374 440 | 1 986 460 | 269 723 | 118 257 | 159 749 | 221 786 | 23 073 | 294 167 | — |
| 1951 Juni . . . | 2 741 575 | 2 316 256 | 287 043 | 138 276 | 136 405 | 243 931 | 25 759 | 111 406 | — |
| Dezember . | 3 167 956 | 2 678 602 | 296 364 | 192 990 | 275 249 | 233 841 | 21 812 | 124 927 | — |
| 1952 Juni . . . | 3 258 394 | 2 676 439 | 355 507 | 226 448 | 306 445 | 246 075 | 8 768 | 57 709 | — |
| Sparkassen und | | | | | | | | | |
| 1948 Dezember . | 1 334 552 | 576 713 | 443 835 | 314 004 | 194 737 | 7 518 | . | 1 197 | . |
| 1949 Dezember . | 2 002 350 | 621 787 | 756 372 | 624 191 | 288 777 | 25 938 | 1 234 | 152 | 50 799 |
| 1950 Dezember . | 2 445 578 | 785 826 | 788 076 | 871 676 | 340 253 | 157 541 | 88 599 | 235 | 114 990 |
| 1951 Juni . . . | 2 694 424 | 895 150 | 903 133 | 896 141 | 262 324 | 161 524 | 91 138 | 55 | 150 642 |
| Dezember . | 2 966 764 | 976 575 | 938 307 | 1 051 882 | 440 341 | 198 381 | 127 586 | 30 | 293 796 |
| 1952 Juni . . . | 3 351 627 | 1 077 240 | 982 567 | 1 291 890 | 704 783 | 229 184 | 137 226 | 35 | 391 218 |
| Kreditgenossenschaften | | | | | | | | | |
| 1948 Dezember . | 208 001 | 150 136 | 7 897 | 49 968 | 26 222 | 15 622 | . | 2 802 | . |
| 1949 Dezember . | 300 480 | 179 053 | 5 722 | 115 705 | 29 468 | 54 274 | 5 306 | 9 817 | — |
| 1950 Dezember . | 364 191 | 207 944 | 4 471 | 151 776 | 27 702 | 85 232 | 2 097 | 11 125 | — |
| 1951 Juni . . . | 382 960 | 221 930 | 5 598 | 155 437 | 34 463 | 70 623 | 2 239 | 6 713 | — |
| Dezember . | 458 924 | 269 047 | 5 497 | 184 380 | 53 579 | 45 681 | 3 995 | 7 966 | — |
| 1952 Juni . . . | 517 636 | 289 000 | 10 835 | 217 801 | 58 778 | 41 232 | 3 150 | 5 209 | — |

¹⁾ Stand am Monatsende. — ²⁾ Einschl. Einlagen auf Fest- und Anlagekonten. Ab 30. Juni 1950 einschl. öffentlicher Wirtschaftsunter-
 öffentliche Wirtschaftsunternehmen mit eigener Rechtspersönlichkeit, jedoch einschl. Deutsche Bundesbahn und Deutsche Bundes
 rechnung. Ab 30. Juni 1950 einschl. ländlicher Kreditgenossenschaften. — ³⁾ Ab 30. Juni 1950 einschl. ländlicher Kreditgenossen

3. Einlagen der Nichtbankenkundschaft und Kredite

(1000

| Monat ¹⁾ | Zahl der erfaßten Institute | Einlagen der Nichtbankenkundschaft ²⁾ | | | | | Kredite an die Nichtbankenkundschaft ²⁾ | | | | |
|------------------------------|--------------------------------------|--|--|------------------------|----------------|--|--|---------------|---|----------------|----------------|
| | | Sicht- und Termineinlagen | | Spar- ein- lagen | ins- gesamt | Kurzfristige Kredite ³⁾ | | | Mittel- und lang- fristige Aus- leihun- gen ⁴⁾ | ins- gesamt | |
| | | Wirtschafts- unternehmen und Private ⁵⁾ | Öffent- lich- recht- liche Körper- schaften ⁶⁾ | | | Buch- und Akzept- kredite ⁷⁾ | Diskont- kredite | zu- sammen | | | |
| | | | | | | | | | | | ins- gesamt |
| Alle Institute | | | | | | | | | | | |
| 1948 Dezember . | 838 | 1 674 137 | 198 119 | 542 966 | 388 401 | 2 605 504 | 516 637 | 812 017 | 1 328 654 | 1 322 346 | 1 511 000 |
| 1949 Dezember . | 840 | 2 224 690 | 85 057 | 935 464 | 805 851 | 3 966 005 | 1 416 854 | 1 137 674 | 2 554 528 | 540 401 | 3 094 929 |
| 1950 Dezember ¹⁰⁾ | 835 | 3 179 706 | 69 954 | 1 091 737 | 1 143 763 | 5 415 206 | 2 010 172 | 1 540 605 | 3 550 777 | 1 391 072 | 4 941 849 |
| 1951 Juni ¹⁰⁾ . . | 834 | 3 652 478 | 68 284 | 1 221 938 | 1 191 620 | 6 066 036 | 1 932 918 | 1 611 773 | 3 544 691 | 1 884 222 | 5 438 913 |
| Dezember ¹⁰⁾ . . | 856 | 4 161 444 | 64 747 | 1 272 169 | 1 430 713 | 6 864 326 | 2 166 970 | 2 079 906 | 4 246 876 | 2 417 772 | 6 664 648 |
| 1952 Juni ¹⁰⁾ . . | 854 | 4 283 204 | . | 1 373 512 | 1 737 295 | 7 394 011 | 2 467 459 | 2 220 408 | 4 687 867 | 2 863 163 | 7 551 030 |
| Kreditbanken | | | | | | | | | | | |
| 1948 Dezember . | 34 | 778 697 | 32 934 | 73 494 | 22 947 | 875 138 | 361 438 | 617 799 | 979 237 | 1 561 | 980 798 |
| 1949 Dezember . | 34 | 1 246 027 | 7 573 | 147 113 | 63 151 | 1 456 291 | 936 186 | 899 079 | 1 835 265 | 35 147 | 1 870 412 |
| 1950 Dezember . | 36 | 1 986 460 | 4 095 | 269 723 | 118 257 | 2 374 440 | 1 362 379 | 1 263 216 | 2 625 595 | 196 650 | 2 822 245 |
| 1951 Juni . . . | 37 | 2 316 256 | 3 725 | 287 043 | 138 276 | 2 741 575 | 1 295 690 | 1 323 601 | 2 619 291 | 316 759 | 2 936 050 |
| Dezember . | 54 | 2 678 602 | 3 153 | 296 364 | 192 990 | 3 167 956 | 1 502 519 | 1 662 205 | 3 164 724 | 344 394 | 3 309 118 |
| 1952 Juni . . . | 54 | 2 676 439 | . | 355 507 | 226 448 | 3 258 394 | 1 707 797 | 1 666 755 | 3 374 552 | 398 038 | 3 772 590 |

¹⁾ Einschl. Postscheckämter. — ²⁾ Stand am Monatsende. — ³⁾ Einschl. Einlagen auf Fest- und Anlagekonten (in „Einlagen von Wirt
 persönlichkeit. — ⁴⁾ Ab 30. Juni 1950 werden nur noch die Einlagen auf Anlagekonten gesondert gemeldet. Ab Februar 1952 werden die
 nehmen mit eigener Rechtspersönlichkeit. — ⁵⁾ Ohne Avale und ohne Anlagen in Schatzwechseln und Schatzanweisungen. — ⁶⁾ Mit Lauf
 der RM-Zeit. — ⁷⁾ Mit mindestens sechsmonatiger Laufzeit. Einschl. umgestellter Altkredite aus der RM-Zeit. Ab 30. Juni 1949 einschl.

der Geschäftsbanken 1948—1952

(1000 DM)

| Langfristig aufgenommene Darlehen und durchlaufende Kredite | Eigenkapital ^{a)} gemäß § 11 KWG | | Sonstige Rücklagen, Rückstellungen und Wertberichtigungen | Sonstige Passiva | Summe der Passiva | Verbindlichkeiten aus Bürgschaften ^{b)} | Indossamentsverbindlichkeiten und eigene Ziehungen im Umlauf | Monat ^{c)} |
|---|---|---------------------------------------|---|------------------|-------------------|--|--|---------------------|
| | insgesamt | davon Neubildung nach dem 20. 6. 1948 | | | | | | |
| Institute | | | | | | | | |
| 339 082 | 174 609 | 19 454 | . | . | . | 313 974 | 552 313 | 1948 Dezember |
| 870 088 | 189 706 | 12 923 | 189 970 | 272 640 | 8 232 935 | 405 250 | 663 519 | 1949 Dezember |
| 1 158 108 | 213 992 | 29 789 | 327 039 | 228 951 | 9 057 884 | 459 659 | 619 286 | 1950 Dezember |
| 1 469 291 | 251 039 | 52 963 | 331 508 | 376 033 | 10 949 307 | 549 176 | 643 375 | 1951 Juni |
| 1 738 075 | 286 853 | 81 745 | 391 489 | 376 739 | 12 264 870 | 640 713 | 941 943 | Dezember |
| | | | | | | | 751 842 | 1952 Juni |
| Banken | | | | | | | | |
| 39 627 | 49 227 | 1 860 | . | . | . | 294 904 | 483 721 | 1948 Dezember |
| 148 539 | 55 490 | 3 872 | 109 413 | 135 855 | 3 499 239 | 375 255 | 553 850 | 1949 Dezember |
| 194 245 | 69 249 | 16 409 | 189 631 | 97 820 | 3 784 262 | 418 958 | 481 913 | 1950 Dezember |
| 248 005 | 89 394 | 34 023 | 189 363 | 160 085 | 4 488 820 | 485 748 | 521 823 | 1951 Juni |
| 299 480 | 112 024 | 55 473 | 221 438 | 145 909 | 4 647 474 | 562 061 | 827 276 | Dezember |
| | | | | | | | 621 083 | 1952 Juni |
| Girozentralen | | | | | | | | |
| 271 370 | 81 777 | — | . | . | . | 8 720 | 42 641 | 1948 Dezember |
| 675 981 | 84 082 | — | 68 221 | 89 962 | 3 976 223 | 14 803 | 20 693 | 1949 Dezember |
| 899 103 | 89 534 | 1 594 | 117 560 | 87 049 | 4 462 265 | 18 686 | 47 005 | 1950 Dezember |
| 1 130 905 | 92 227 | 1 960 | 118 243 | 125 572 | 5 367 359 | 24 314 | 31 888 | 1951 Juni |
| 1 325 442 | 100 772 | 5 331 | 140 386 | 160 211 | 6 403 658 | 27 932 | 25 387 | Dezember |
| | | | | | | | 44 298 | 1952 Juni |
| und Zentralkassen | | | | | | | | |
| 3 584 | 14 320 | 4 468 | . | . | . | 8 275 | 19 451 | 1948 Dezember |
| 26 804 | 27 255 | 9 005 | 7 366 | 21 617 | 571 292 | 11 068 | 49 611 | 1949 Dezember |
| 35 028 | 30 780 | 11 740 | 13 041 | 16 255 | 589 863 | 17 189 | 65 261 | 1950 Dezember |
| 40 175 | 35 496 | 15 734 | 14 480 | 41 013 | 697 314 | 19 348 | 54 281 | 1951 Juni |
| 53 837 | 40 313 | 19 675 | 18 527 | 15 785 | 761 317 | 25 887 | 46 162 | Dezember |
| | | | | | | | 53 158 | 1952 Juni |

nehmen mit eigener Rechtspersönlichkeit, ohne Deutsche Bundesbahn und Deutsche Bundespost — ^{a)} Ab 30. Juni 1950 ohne post. — ^{b)} Ab 30. Juni 1949 einschl. Valutaverbindlichkeiten aus der RM-Zeit. — ^{c)} Zum Teil aus noch nicht bestätigter Umstellungschaften.

an die Nichtbankenkundschaft 1948—1952*)

(DM)

| Monat ²⁾ | Zahl der erfaßten Institute | Einlagen der Nichtbankenkundschaft ¹⁾ | | | | | Kredite an die Nichtbankenkundschaft ¹⁾ | | | | |
|--|-----------------------------------|--|--|------------------------|----------------|---|--|---------------|--|----------------|-----------|
| | | Sicht- und Termineinlagen | | Spar- ein- lagen | ins- gesamt | Kurzfristige Kredite ³⁾ | | | Mittel- und lang- fristige Aus- leihun- gen ³⁾ | ins- gesamt | |
| | | Wirtschafts- unternehmen und Private ³⁾ | | | | Buch- und Akzept- kredite ³⁾ | Diskont- kredite | zu- sammen | | | |
| | | Ins- gesamt | davon Fest- u. Anlage- konten ⁴⁾ | | | | | | | | |
| Sparkassen und Girozentralen | | | | | | | | | | | |
| 1948 Dezember . | 270 | 576 713 | 132 936 | 443 835 | 314 004 | 1 334 552 | 109 909 | 157 926 | 267 835 | 135 361 | 403 196 |
| 1949 Dezember . | 271 | 621 787 | 62 311 | 756 372 | 624 191 | 2 002 850 | 340 366 | 144 483 | 484 849 | 367 581 | 852 430 |
| 1950 Dezember . | 270 | 785 826 | 53 282 | 788 076 | 871 676 | 2 445 578 | 480 868 | 190 614 | 671 482 | 1 023 069 | 1 694 551 |
| 1951 Juni . . . | 269 | 896 150 | 52 169 | 903 133 | 896 141 | 2 694 424 | 457 609 | 197 754 | 655 363 | 1 381 588 | 2 036 951 |
| Dezember . . . | 267 | 976 575 | 49 280 | 938 907 | 1 051 882 | 2 966 764 | 476 054 | 312 998 | 789 052 | 1 777 272 | 2 566 324 |
| 1952 Juni . . . | 265 | 1 077 240 | . | 982 567 | 1 291 820 | 3 351 627 | 536 463 | 439 368 | 975 831 | 2 117 757 | 3 093 588 |
| Kreditgenossenschaften und Zentralkassen | | | | | | | | | | | |
| 1948 Dezember . | 518 | 150 136 | 24 687 | 7 897 | 49 968 | 208 001 | 39 326 | 28 550 | 67 876 | 9 968 | 77 844 |
| 1949 Dezember . | 516 | 179 053 | 12 396 | 5 722 | 115 705 | 300 480 | 114 727 | 46 046 | 160 773 | 33 109 | 193 882 |
| 1950 Dezember . | 517 | 207 944 | 11 278 | 4 471 | 151 776 | 364 191 | 148 236 | 60 956 | 209 192 | 83 761 | 292 953 |
| 1951 Juni . . . | 516 | 221 930 | 11 210 | 5 593 | 155 437 | 382 960 | 156 358 | 54 067 | 210 425 | 81 171 | 291 596 |
| Dezember . . . | 522 | 269 047 | 11 190 | 5 497 | 184 380 | 458 924 | 174 735 | 60 200 | 234 935 | 93 826 | 328 761 |
| 1952 Juni . . . | 523 | 289 000 | . | 10 835 | 217 801 | 517 636 | 204 437 | 78 165 | 282 602 | 112 038 | 394 640 |

schaftsunternehmen und Privaten“ enthalten). — ^{a)} Ab 30. Juni 1950 einschl. öffentlicher Wirtschaftsunternehmen mit eigener Rechts-Einlagen nach Fälligkeiten Ende Februar, Mai, August und November gemeldet. — ^{b)} Ab 30. Juni 1950 ohne öffentliche Wirtschaftsunter-zeiten unter 6 Monaten. Diskontkredite gegebenenfalls auch mit längerer Laufzeit. — ^{c)} Ab 30. Juni 1949 einschl. Valutaforderungen aus durchlaufender Kredite. — ^{d)} Ohne Teilzahlungs- und Absatzfinanzierungsinstitute sowie überregionale Institute mit Sonderaufgaben.

4. Sparverkehr bei den Kreditinstituten 1950—1952

(1000 DM)

| Monat | Spareinlagen | | | | | | Bestand am Monatsende | |
|-----------------------|---------------------------------------|--------------|--------------|---------------------------------|------------------|--------------------------------------|-----------------------|--------------------------------------|
| | Bestand am Monatsanfang ¹⁾ | Einzahlungen | Auszahlungen | Saldo der Ein- und Auszahlungen | Zinsgutschriften | Sonstige Veränderungen ²⁾ | insgesamt | davon steuerbegünstigt ³⁾ |
| | | | | | | | | |
| Alle Institute | | | | | | | | |
| 1950 Juli | 1 056 320 | 84 221 | 70 705 | + 13 516 | 120 | 306 | 1 070 262 | 66 809 |
| August | 1 070 262 | 80 844 | 72 124 | + 8 720 | 41 | 109 | 1 079 132 | 71 427 |
| September | 1 079 132 | 79 375 | 72 481 | + 6 894 | 28 | 430 | 1 086 484 | 76 052 |
| Oktober | 1 086 484 | 90 224 | 69 081 | + 21 143 | 52 | 49 | 1 107 728 | 81 868 |
| November | 1 107 728 | 89 414 | 78 093 | + 11 321 | 117 | — 62 | 1 119 104 | 87 926 |
| Dezember | 1 119 104 | 106 310 | 98 492 | + 7 818 | 16 541 | 300 | 1 143 763 | 103 558 |
| 1951 Januar | 1 143 763 | 85 256 | 93 972 | — 8 716 | 7 861 | — 8 | 1 142 900 | 109 282 |
| Februar | 1 142 900 | 75 139 | 73 893 | + 1 246 | 1 390 | 92 | 1 145 628 | 113 608 |
| März | 1 145 628 | 81 490 | 82 162 | — 672 | 1 105 | — 828 | 1 145 233 | 117 451 |
| April | 1 145 233 | 90 012 | 78 161 | + 11 851 | 391 | 76 | 1 157 551 | 122 751 |
| Mai | 1 157 551 | 86 747 | 70 735 | + 16 012 | 179 | 104 | 1 173 846 | 127 314 |
| Juni | 1 173 846 | 90 452 | 73 041 | + 17 411 | 35 | 328 | 1 191 620 | 133 682 |
| Juli | 1 191 620 | 96 001 | 70 363 | + 25 638 | 98 | — 255 | 1 217 041 | 137 737 |
| August | 1 217 041 | 93 947 | 69 453 | + 24 494 | 70 | 161 | 1 241 766 | 141 330 |
| September | 1 241 766 | 88 916 | 70 213 | + 18 703 | 50 | 151 | 1 260 670 | 145 547 |
| Oktober | 1 265 629 | 103 105 | 76 192 | + 26 913 | 9 | 71 | 1 292 622 | 150 640 |
| November | 1 292 622 | 98 950 | 74 488 | + 24 462 | 37 | 387 | 1 317 508 | 156 165 |
| Dezember | 1 317 508 | 189 848 | 104 861 | + 84 987 | 27 732 | 486 | 1 430 713 | 226 805 |
| 1952 Januar | 1 430 713 | 157 940 | 106 911 | + 51 029 | 8 219 | — 123 | 1 489 838 | 218 674 |
| Februar | 1 489 838 | 126 085 | 74 797 | + 51 268 | 1 822 | 89 | 1 543 017 | 220 968 |
| März | 1 543 019 | 131 112 | 86 627 | + 44 485 | 828 | 128 | 1 588 460 | 223 359 |
| April | 1 588 460 | 144 806 | 92 494 | + 52 312 | 49 | 93 | 1 640 914 | 227 670 |
| Mai | 1 640 914 | 138 932 | 92 977 | + 45 955 | 42 | 318 | 1 687 229 | 231 119 |
| Juni | 1 687 229 | 138 296 | 88 548 | + 49 748 | 84 | 234 | 1 737 295 | 241 239 |
| Sparkassen | | | | | | | | |
| 1950 Juli | 817 840 | 65 732 | 56 049 | + 9 683 | 36 | 155 | 827 764 | 41 205 |
| August | 827 764 | 63 416 | 57 277 | + 6 139 | 28 | 21 | 833 952 | 43 432 |
| September | 833 952 | 61 959 | 57 531 | + 4 428 | 18 | 276 | 838 674 | 45 873 |
| Oktober | 838 674 | 66 967 | 54 267 | + 12 700 | 49 | 57 | 851 480 | 49 032 |
| November | 851 480 | 67 915 | 62 148 | + 5 767 | 77 | — 160 | 857 164 | 51 741 |
| Dezember | 857 164 | 74 686 | 75 147 | — 461 | 14 628 | 265 | 871 596 | 58 751 |
| 1951 Januar | 871 596 | 64 283 | 72 961 | — 8 878 | 3 940 | — 58 | 866 800 | 62 272 |
| Februar | 866 800 | 56 085 | 56 939 | — 854 | 1 154 | 38 | 867 138 | 64 649 |
| März | 867 138 | 61 479 | 64 258 | — 2 779 | 886 | — 743 | 864 502 | 67 087 |
| April | 864 502 | 69 697 | 61 298 | + 8 399 | 356 | — 14 | 873 243 | 69 834 |
| Mai | 873 243 | 67 143 | 55 381 | + 11 762 | 184 | 56 | 885 195 | 72 216 |
| Juni | 885 195 | 67 772 | 56 984 | + 10 788 | 5 | 84 | 896 072 | 75 110 |
| Juli | 896 072 | 73 456 | 53 456 | + 20 000 | 3 | — 296 | 915 779 | 78 005 |
| August | 915 779 | 72 070 | 53 513 | + 18 557 | 63 | 54 | 934 453 | 80 660 |
| September | 934 453 | 68 037 | 54 665 | + 13 372 | 31 | 71 | 947 927 | 83 293 |
| Oktober | 947 927 | 79 147 | 53 138 | + 21 009 | 5 | — 12 | 968 929 | 86 484 |
| November | 968 929 | 75 297 | 57 167 | + 18 130 | 31 | 361 | 987 451 | 89 876 |
| Dezember | 987 451 | 118 443 | 77 549 | + 40 894 | 23 354 | 16 | 1 051 715 | 118 615 |
| 1952 Januar | 1 051 715 | 121 081 | 78 848 | + 42 233 | 3 755 | 19 | 1 097 722 | 112 763 |
| Februar | 1 097 722 | 97 136 | 56 353 | + 40 788 | 1 660 | 54 | 1 140 219 | 114 531 |
| März | 1 140 219 | 99 979 | 65 782 | + 34 197 | 645 | 53 | 1 175 114 | 115 961 |
| April | 1 175 114 | 114 802 | 72 754 | + 42 048 | 6 | 47 | 1 217 215 | 117 792 |
| Mai | 1 217 215 | 110 861 | 72 406 | + 38 455 | 1 | 258 | 1 255 929 | 120 027 |
| Juni | 1 255 929 | 104 335 | 68 698 | + 35 637 | 7 | 112 | 1 291 685 | 124 281 |

¹⁾ Abweichungen vom Endbestand des Vormonats sind teils durch Zu- und Abgänge von berichtenden Instituten, teils durch Berichtigungen bedingt. — ²⁾ In der Mehrzahl Umstellung von Altgeldguthaben. — ³⁾ Bis einschl. Mai 1950 ohne ländliche Kreditgenossenschaften.

5. Gliederung der Nichtbankeneinlagen bei den Kreditinstituten 1948–1952 nach Art und Fälligkeit*)

a) Einlagen von Wirtschaftsunternehmen und Privaten (1000 DM)

| Monat ¹⁾ | Einlagen von Wirtschaftsunternehmen und Privaten ²⁾ | | | | | | | | | |
|------------------------------|--|----------------------------------|--|-----------|---|---------|---------|---------|--------------------|-------------------|
| | insgesamt | Sicht- einlagen ³⁾ | Einlagen auf Festkonto ⁴⁾ | davon | | | | | | |
| | | | | insgesamt | befristete Einlagen ⁵⁾ | | | | | |
| | | | | | davon | | | | 360 und mehr | Anlage- konten |
| | | | | | mit einer vereinbarten Laufzeit oder Kündigungsfrist von | | | | | |
| | | | | | 30 | 90 | 180 | | | |
| | | | | | bis | | | | | |
| 89 | 179 | 359 | | | | | | | | |
| Tagen | | | | | | | | | | |
| 1948 Dezember . | 1 674 137 | 1 429 115 | 128 459 | 121 563 | . | . | . | . | 74 680 | |
| 1949 Dezember . | 2 224 690 | 1 917 478 | 9 275 | 297 937 | 99 300 | 47 259 | 42 210 | 33 886 | 75 782 | |
| 1950 Dezember . | 3 179 706 | 2 344 854 | . | 834 852 | 234 158 | 207 787 | 158 135 | 164 818 | 69 954 | |
| 1951 Juni . . . | 3 652 478 | 2 566 285 | . | 1 086 193 | 336 884 | 347 458 | 176 682 | 157 405 | 68 284 | |
| Dezember . . . | 4 161 444 | 2 981 401 | . | 1 180 043 | 391 086 | 382 250 | 188 318 | 153 642 | 64 747 | |
| 1952 Mai ⁶⁾ . . . | 4 324 739 | 2 857 442 | . | 1 467 297 | 496 871 | 525 591 | 206 835 | 174 610 | 63 390 | |

¹⁾ Stand am Monatsende. — ²⁾ Einschl. Einlagen auf Fest- und Anlagekonten. — ³⁾ Vergl. Anm. ⁴⁾. — ⁴⁾ Einlagen auf Festkonto sind ab 30. Juni 1950 in Sichteinlagen bzw. befristeten Einlagen enthalten. — ⁵⁾ Mit einer vereinbarten Laufzeit oder Kündigungsfrist von mindestens 30 Tagen. Einschl. Anlagekonten. Vergl. auch Anm. ⁴⁾. — ⁶⁾ Ab Februar 1952 werden die Einlagen nach Fälligkeiten Ende Februar, Mai, August und November gemeldet.

b) Einlagen öffentlich-rechtlicher Körperschaften (1000 DM)

| Monat ¹⁾ | Einlagen öffentlich-rechtlicher Körperschaften ²⁾ | | | | | | |
|------------------------------|--|--------------------|-----------------------------------|---|---------|---------|--------------------|
| | insgesamt | davon | | | | | |
| | | Sicht- einlagen | befristete Einlagen ³⁾ | | | | |
| | | | insgesamt | davon mit einer vereinbarten Laufzeit oder Kündigungsfrist von | | | |
| | | | | 30 | 90 | 180 | 360 und mehr |
| | | | | bis | | | |
| | | | | 89 | 179 | 359 | |
| Tagen | | | | | | | |
| 1948 Dezember . | 542 966 | 431 017 | 111 949 | | | | |
| 1949 Dezember . | 935 464 | 661 650 | 273 814 | 160 184 | 41 788 | 52 541 | 19 401 |
| 1950 Dezember . | 1 091 737 | 498 005 | 593 732 | 260 089 | 239 000 | 42 859 | 51 784 |
| 1951 Juni . . . | 1 221 938 | 448 931 | 773 007 | 319 158 | 274 429 | 150 067 | 29 353 |
| Dezember . . . | 1 272 169 | 561 123 | 711 046 | 235 168 | 309 815 | 107 991 | 58 072 |
| 1952 Mai ⁴⁾ . . . | 1 846 809 | 530 570 | 816 239 | 309 844 | 284 893 | 136 937 | 84 565 |

¹⁾ Stand am Monatsende. — ²⁾ Ohne Einlagen auf Fest- und Anlagekonten (in „Einlagen von Wirtschaftsunternehmen und Privaten“ enthalten). — ³⁾ Mit einer vereinbarten Laufzeit oder Kündigungsfrist von mindestens 30 Tagen. — ⁴⁾ Ab Februar 1952 werden die Einlagen nach Fälligkeiten Ende Februar, Mai, August und November gemeldet.

⁵⁾ Ohnq Spareinlagen. Einschl. Postscheckkämter.

6. Hauptergebnisse der monatlichen Mindestreservemeldungen der Kreditinstitute 1948–1952*)

| Monat ¹⁾ | Zahl der erfaßten Institute | Kreditinstitute | | | | | | | | | | | |
|---------------------|--------------------------------------|---------------------------------------|------------------|---------------------------------------|--|------------------|---------------------------------------|----------------------------|------------------|---------------------------------------|---------------------------------|------------------|---|
| | | insgesamt | | | | | | darunter | | | | | |
| | | Gesetz- liches Reserve- soll | | | Reserve- über- schrei- tungen | | | Kreditbanken | | | Sparkassen und Girozentralen | | |
| | | über- schrei- tungen | fehl- beträge | Gesetz- liches Reserve- soll | über- schrei- tungen | fehl- beträge | Gesetz- liches Reserve- soll | über- schrei- tungen | fehl- beträge | Gesetz- liches Reserve- soll | über- schrei- tungen | fehl- beträge | Kreditgenossenschaften und Zentralkassen |
| 1948 Dezember . | 1 549 | 313 476 | 298 754 | 4 965 | 119 088 | 87 403 | 277 | 141 776 | 149 193 | 1 497 | 24 465 | 1 685 | 2 967 |
| 1949 Dezember . | 1 545 | 289 444 | 84 746 | 1 606 | 110 795 | 10 974 | 160 | 137 412 | 71 486 | 527 | 22 145 | 1 646 | 918 |
| 1950 Dezember . | 1 557 | 596 841 | 49 037 | 5 849 | 250 166 | 16 059 | 168 | 216 369 | 80 447 | 841 | 35 327 | 1 219 | 4 840 |
| 1951 Juni . . . | 1 556 | 619 899 | 17 365 | 2 336 | 301 665 | 11 924 | 339 | 244 800 | 3 105 | 661 | 37 217 | 1 431 | 1 336 |
| Dezember . . . | 1 554 | 688 125 | 31 541 | 1 068 | 339 891 | 19 282 | 312 | 264 046 | 7 092 | 394 | 44 706 | 3 217 | 422 |
| 1952 Juni . . . | 1 551 | 719 113 | 15 635 | 667 | 369 896 | 4 915 | 183 | 267 834 | 5 983 | 248 | 39 198 | 2 370 | 236 |

¹⁾ Erfaßt sind mit Ausnahme der Landeszentralbank alle reservspflichtigen Kreditinstitute, auch soweit sie nicht zur monatlichen Bankenstatistik berichten. — ²⁾ Stand am Monatsende.

7. Bewegung der hypothekarischen (Beträge in

| Jahr | Hypotheken ¹⁾ , Grund- | | | | | | | |
|------|-----------------------------------|---------|---------------------------------|--------|----------------------|---------|----------------------|--------------------|
| | Eintragungen ²⁾ | | | | | | insgesamt | |
| | insgesamt | | davon auf | | | | | |
| | | | landwirtschaftliche Grundstücke | | sonstige Grundstücke | | | |
| | Anzahl | Betrag | Anzahl | Betrag | Anzahl | Betrag | Anzahl | Betrag |
| 1950 | 187 059 | 1 764,5 | 11 365 | 78,1 | 125 694 | 1 686,4 | 6 249 ³⁾ | 43,1 ⁴⁾ |
| 1951 | 110 012 | 1 594,5 | 6 464 | 58,1 | 103 548 | 1 536,4 | 11 975 ³⁾ | 86,0 ⁴⁾ |

¹⁾ Ohne Umstellungsgrundschulden. — ²⁾ Einschl. Sicherungshypotheken. — ³⁾ Ohne umgestellte Grundpfandrechte. — ⁴⁾ Außerdem 6 219 mit 35,9 Mill. RM auf landwirtschaftliche Grundstücke. — ⁵⁾ Ohne Berücksichtigung der RM-Löschungen, vergleiche Anmer

8. Konkurse und Vergleichsverfahren 1949—1951 nach Gewerbegruppen der Gemeinschuldner

| Gewerbegruppe | Konkurse | | | | | | | | | Vergleichs- verfahren | | |
|--|------------|--------------|--------------|----------------------------|------------|------------|-------------------------------------|------------|-----------|--------------------------|------------|------------|
| | insgesamt | | | darunter | | | | | | | | |
| | | | | mangels Masse abgelehnt | | | Anschluß- konkurse ¹⁾ | | | | | |
| | 1949 | 1950 | 1951 | 1949 | 1950 | 1951 | 1949 | 1950 | 1951 | 1949 | 1950 | 1951 |
| Bergbau, Gewinnung und Verarbeitung von Steinen und Erden, Energiewirt- schaft | 23 | 18 | 18 | 3 | 7 | 4 | 1 | 2 | 1 | 2 | — | 3 |
| Maschinenbau | 34 | 16 | 23 | 4 | 5 | 8 | 3 | 2 | 3 | 12 | 8 | 8 |
| Elektrotechnik | 26 | 8 | 15 | 5 | 2 | 4 | 2 | — | 1 | 7 | 2 | 6 |
| Feinmechanik und Optik | 5 | 2 | 3 | — | — | 1 | — | — | — | 1 | 1 | 1 |
| Eisen-, Stahl-, Blech- und Metallwaren- gewerbe | 43 | 18 | 30 | 8 | 4 | 4 | 5 | 5 | 3 | 29 | 12 | 10 |
| Sonstige Erzeugung und Verarbeitung von Eisen und Metallen | 20 | 56 | 9 | 4 | 8 | — | — | 6 | 2 | 7 | 29 | 6 |
| Sägerei und Holzbearbeitung (einschl. der Verarbeitung von natürlichen Schnitz- und Formstoffen) | 40 | 25 | 61 | 5 | 7 | 19 | 2 | 1 | 6 | 16 | 6 | 16 |
| Textil- und Bekleidungsgewerbe | 27 | 22 | 67 | 7 | 6 | 14 | 1 | — | 7 | 12 | 7 | 16 |
| Nahrungs- und Genussmittelgewerbe | 13 | 16 | 32 | 2 | 3 | 7 | 1 | 4 | 2 | 6 | 4 | 15 |
| Bau-, Bausaubau- und Bauhilfsgewerbe | 86 | 110 | 123 | 16 | 20 | 31 | 2 | 9 | 4 | 9 | 27 | 34 |
| Sonstige verarbeitende Industrie und Handwerk | 47 | 164 | 27 | 10 | 28 | 8 | 6 | 27 | — | 20 | 73 | 10 |
| Großhandel | 178 | 195 | 178 | 21 | 46 | 38 | 17 | 19 | 21 | 71 | 93 | 75 |
| Einzelhandel | 109 | 215 | 250 | 22 | 59 | 56 | 10 | 28 | 29 | 58 | 116 | 138 |
| Land- und Forstwirtschaft, Fischerei | 3 | 2 | 4 | — | — | — | — | — | 1 | 2 | 4 | 1 |
| Verlags- und Vermittlungsgewerbe | 16 | 22 | 8 | 5 | 9 | 4 | 2 | 2 | 1 | 10 | 8 | — |
| Geld-, Bank- und Börsenwesen | 1 | — | 1 | — | — | — | — | — | — | — | — | — |
| Versicherungswesen | 1 | — | — | — | — | — | — | — | — | — | — | — |
| Gaststättenwesen | 9 | 8 | 12 | 3 | 2 | 5 | — | 1 | 1 | 1 | 1 | 5 |
| Verkehrswirtschaft | 15 | 20 | 15 | 1 | 6 | 7 | — | — | 1 | 1 | 2 | 5 |
| Sonstige Dienstleistungen | 11 | 14 | 3 | 4 | 5 | 2 | — | 4 | — | 8 | 8 | — |
| Andere Gemeinschuldner | 72 | 111 | 134 | 21 | 35 | 44 | 2 | 2 | 2 | 8 | 8 | 14 |
| Insgesamt | 779 | 1 037 | 1 013 | 141 | 252 | 256 | 54 | 112 | 85 | 280 | 409 | 363 |

¹⁾ Denen ein eröffnetes Vergleichsverfahren vorausging.

Eintragungen 1950 und 1951*)

Mill. DM)

| und Rentenschulden | | | | | | | | | | Jahr |
|---------------------------------|--------|----------------------|--------|-----------------------------|-----------------------|---------------------------------|--------|----------------------|---------|------|
| Löschungen | | | | Mehrbetrag der Eintragungen | | | | | | |
| davon auf | | | | Insgesamt | | davon auf | | | | |
| landwirtschaftliche Grundstücke | | sonstige Grundstücke | | | | landwirtschaftliche Grundstücke | | sonstige Grundstücke | | |
| Anzahl | Betrag | Anzahl | Betrag | Anzahl | Betrag | Anzahl | Betrag | Anzahl | Betrag | |
| 507 | 5,4 | 5 742 | 87,7 | 130 810 ⁴⁾ | 1 721,4 ⁴⁾ | 10 858 | 72,7 | 119 952 | 1 648,7 | 1950 |
| 862 | 4,9 | 11 113 | 81,1 | 98 097 | 1 508,5 | 5 602 | 53,2 | 92 435 | 1 455,3 | 1951 |

56 850 Löschungen im Betrag von 481,2 Mill. RM, davon 50 631 mit 445,3 Mill. RM auf sonstige (städtische) Grundstücke und kung ⁴⁾). — ⁴⁾ Einschl. der im Verhältnis 1:1 und 10:1 umgestellten RM-Belastungen mit ihren DM-Beträgen.

9. Festgestellte Insolvenzverluste in den Jahren 1949—1951*)

| Jahr | Eröffnete Konkursverfahren | | | | | | | | | | Durch Erlaß- vergleich beendete Ver- gleichsverfahren | | Festge- stellte In- solvenz- verluste ins- gesamt |
|------|----------------------------|---|---------------------------|------------------------------------|---------------------------|------------------------------------|--------------------------|--------------------------------------|--------------------------|---|--|---------|--|
| | ins- gesamt | darunter mit Angabe der finanziellen Ergebnisse | | | | | | | | | | | |
| | | Konkurse mit Masse | | | | | | Konkurse ohne Masse ¹⁾ | | Festge- stellter Kon- kurs- verlust ins- gesamt | | | |
| | | Er- faßte Ver- fahren | Schuldenmasse nach | | Deckungsquote der | | Kon- kurs- verlust | Er- faßte Ver- fahren | Kon- kurs- verlust | | | | |
| | | | bevor- rech- tigten | nicht bevor- rech- tigten | bevor- rech- tigten | nicht bevor- rech- tigten | | | | | | | |
| | | Konkursforderungen | | | | | | | | | | | |
| | | Anzahl | 1 000 DM | | vH | | 1000 DM | Anzahl | 1000 DM | | Anzahl | 1000 DM | |
| 1949 | 698 | 526 | 7 947 | 35 402 | 44,91 | 6,32 | 37 541 | 69 | 2 408 | 39 947 | 111 | 5 851 | 45 798 |
| 1950 | 785 | 664 | 9 786 | 45 347 | 50,16 | 12,39 | 44 604 | 42 | 2 247 | 46 851 | 252 | 6 832 | 53 683 |
| 1951 | 757 | 586 | 8 282 | 39 108 | 46,35 | 11,07 | 39 301 | 22 | 1 034 | 40 335 | 229 | 7 659 | 47 994 |

¹⁾ Finanzielles Ergebnis der eröffneten Verfahren. — ¹⁾ Nach Eröffnung mangels Masse eingestellte Verfahren.

10. Neugeschäft der Boden- und Kommunalkreditinstitute 1949—1951**a) Umlauf an Schuldverschreibungen¹⁾**

(Beträge in Mill. DM)

| Jahr ⁴⁾ | Inhaberschuldverschreibungen | | | | Namensschuld- verschreibungen ²⁾ |
|--------------------|------------------------------|---------------------|----------|---------------------------|--|
| | insgesamt | davon entfallen auf | | | |
| | | Hypothenen | Schiffs- | Kommunal- obligationen | |
| | | Pfandbriefe | | | |
| 1949 | 34,5 | 24,9 | 2,0 | 7,6 | 5,6 |
| 1950 | 115,8 | 55,9 | 3,0 | 56,9 | 97,8 |
| 1951 ⁴⁾ | 361,6 | 244,5 | 4,0 | 113,1 | 234,4 |

¹⁾ Ohne die im eigenen Bestand befindlichen Wertpapiere. — ²⁾ Stand am Jahresende. — ³⁾ Schuldverschreibungen, die für Kredite der Kreditanstalt für Wiederaufbau, der Landwirtschaftlichen Rentenbank und sonstiger öffentlich-rechtlicher Körperschaften hinterlegt wurden. — ⁴⁾ Kreis der berichtenden Institute um 1 Institut erweitert.

b) Bestand an Hypothenen, Kommunaldarlehen und sonstigen Darlehen¹⁾

(Beträge in Mill. DM)

| Jahr ²⁾ | Darlehnsbestand | | | | | | | | | |
|--------------------|-----------------|------------------------|---|---|------------------------------|-----------------------|-----------------------------|--------------------------------|---|--|
| | ins- gesamt | davon | | | | | | | | |
| | | Hypothenen auf | | | | Kommunal- darlehen | Schiffs- hypo- thenen | Landes- kultur- darlehen | Sonstige lang- fristige Darlehen | Darlehen an Sparkassen und Kredit- institute |
| | | Wohnungs- neubauten | gewerb- liche Betriebs- grund- stücke | landwirt- schaft- liche Grund- stücke | sonstige Grund- stücke | | | | | |
| 1949 | 212,8 | 79,3 | 4,2 | 2,9 | 8,9 | 18,7 | 3,5 | 2,9 | 11,8 ⁴⁾ | 80,6 |
| 1950 | 744,7 | 289,0 | 6,0 | 18,7 | 16,7 | 127,7 | 12,7 | 12,4 | 45,5 ⁴⁾ | 216,0 |
| 1951 ²⁾ | 1 389,9 | 583,7 | 8,0 | 48,0 | 23,2 | 278,8 | 17,6 | 17,7 | 125,8 ⁴⁾ | 289,1 |

¹⁾ Einschl. durchlaufende Mittel. — ²⁾ Stand am Jahresende. — ³⁾ Kreis der berichtenden Institute um 1 Institut erweitert. — ⁴⁾ Darunter 1949 0,8 Mill. DM, 1950 39,2 Mill. DM, 1951 109 Mill. DM langfristige Darlehen für Flüchtlingssiedlungen, die noch nicht dinglich gesichert sind und deshalb unter „Sonstige Darlehen“ nachgewiesen werden.

11. Bestands- und Kapitaländerungen der Aktiengesellschaften (Nominalkapital)

| Lfd. Nr. | Gewerbegruppe | Neugründungen und Fortsetzungen | | Kapital-erhöhungen | | Auflösungen | | | |
|----------|--|---------------------------------|----------------|--------------------|----------------|---------------------------------|----------------|-----------------------|----------------|
| | | | | | | infolge Liquidation und Konkurs | | aus sonstigen Gründen | |
| | | Zahl | Nominalkapital | Zahl | Nominalkapital | Zahl | Nominalkapital | Zahl | Nominalkapital |
| 1 | Binnen- und Hochseefischerei, Land-, Forst- und Jagdwirtschaft | — | — | — | — | — | — | — | — |
| 2 | Bergbau, Steine und Erden, Energiewirtschaft | 3 | 82 500 | 1 | 2 225 | — | — | — | — |
| 3 | Bergbau | 2 | 81 000 | — | — | — | — | — | — |
| 4 | Steine und Erden (Gewinnung und Verarbeitung) | 1 | 1 500 | — | — | — | — | — | — |
| 5 | Energiewirtschaft | — | — | 1 | 2 225 | — | — | — | — |
| 6 | Eisen- und Metallerzeugung und -verarbeitung | 2 | 20 200 | 20 | 269 039 | 3 | 5 960 | 7 | 8 580 |
| 7 | Eisen- und Stahlindustrie | 2 | 20 200 | 17 | 266 700 | 1 | 60 | 4 | 4 400 |
| 8 | NE-Metallindustrie | — | — | — | — | — | — | — | — |
| 9 | Stahlbau einschl. Waggonbau | — | — | 1 | 1 500 | — | — | 1 | 20 |
| 10 | Maschinen- und Apparatebau | — | — | 1 | 89 | 2 | 5 900 | — | — |
| 11 | Schiffbau | — | — | — | — | — | — | — | — |
| 12 | Straßenfahrzeugbau | — | — | 1 | 750 | — | — | — | — |
| 13 | Elektrotechnik | — | — | — | — | — | — | 1 | 160 |
| 14 | Feinmechanik und Optik | — | — | — | — | — | — | — | — |
| 15 | Eisen-, Stahl-, Blech- u. Metallwarengewerbe | — | — | — | — | — | — | 1 | 4 000 |
| 16 | Verarbeitende Gewerbe (ohne Eisen- und Metallverarbeitung) | 3 | 31 978 | 11 | 11 500 | — | — | 6 | 14 164 |
| 17 | Mineralölverarbeitung und Kohlenwertstoffindustrie | — | — | — | — | — | — | — | — |
| 18 | Chemische u. chemisch-technische Industrie | — | — | 2 | 3 700 | — | — | 2 | 12 005 |
| 19 | Kunststoffverarbeitung | — | — | 1 | 3 500 | — | — | — | — |
| 20 | Gummi- und Asbestverarbeitung | — | — | — | — | — | — | — | — |
| 21 | Feinkeramische und Glasindustrie | — | — | — | — | — | — | — | — |
| 22 | Sägerei, Holzbe- und -verarbeitung | — | — | — | — | — | — | — | — |
| 23 | Papierherstellung und -verarbeitung (einschl. Druckereigewerbe) | — | — | 1 | 252 | — | — | — | — |
| 24 | Lederherstellung und -verarbeitung | — | — | — | — | — | — | — | — |
| 25 | Textil- und Bekleidungsgewerbe | 3 | 31 978 | 4 | 2 880 | — | — | 1 | 620 |
| 26 | Herstellung von Musikinstrumenten, Spielwaren, Sportgeräten, Schmuck | — | — | — | — | — | — | — | — |
| 27 | Ölmühlen und Margarineindustrie | — | — | — | — | — | — | — | — |
| 28 | Zuckerindustrie | — | — | — | — | — | — | — | — |
| 29 | Brauerei und Mälzerei | — | — | 2 | 568 | — | — | 3 | 1 539 |
| 30 | Sonstiges Nahrungs- und Genußmittelgewerbe | — | — | 1 | 1 100 | — | — | — | — |
| 31 | Bau-, Ausbau- und Bauhilfsgewerbe | — | — | — | — | — | — | 1 | 150 |
| 32 | Handel, Geld- u. Versicherungswesen | 1 | 1 500 | 12 | 21 958 | — | — | 4 | 377 |
| 33 | Ein- und Ausfuhrhandel, Binnengroßhandel | — | — | 3 | 204 | — | — | 2 | 57 |
| 34 | Einzelhandel | — | — | — | — | — | — | — | — |
| 35 | Handelsvertretung, Vermittlung, Werbung, Verleih | — | — | 3 | 829 | — | — | 1 | 20 |
| 36 | Geld-, Bank- und Börsenwesen | 1 | 1 500 | 6 | 20 925 | — | — | 1 | 300 |
| 37 | Versicherungen | — | — | — | — | — | — | — | — |
| 38 | Dienstleistungen | 1 | 5 100 | 7 | 2 393 | — | — | 7 | 1 041 |
| 39 | Wohnungs- und Grundstückswesen | — | — | 4 | 1 497 | — | — | 3 | 657 |
| 40 | Beteiligungsgesellschaften | — | — | — | — | — | — | 1 | 80 |
| 41 | Vermögensverwaltung | 1 | 5 100 | 1 | 28 | — | — | — | — |
| 42 | Sonstige Dienstleistungsgesellschaften | — | — | 2 | 868 | — | — | 3 | 304 |
| 43 | Verkehrswirtschaft | — | — | 3 | 4 950 | — | — | — | — |
| 44 | Schienenbahnen | — | — | 1 | 3 000 | — | — | — | — |
| 45 | Schifffahrt, Wasserstraßen, Hafenwesen | — | — | — | — | — | — | — | — |
| 46 | Sonstige Verkehrswirtschaft | — | — | 2 | 1 950 | — | — | — | — |
| 47 | Dienstleistungen im öffentl. Interesse | — | — | 2 | 72 | — | — | — | — |
| 48 | Insgesamt | 10 ²⁾ | 141 278 | 56 | 312 137 | 3 | 5 960 | 25 ³⁾ | 24 312 |

²⁾ Gesellschaften, deren Grundkapital noch nicht auf DM umgestellt ist. — ³⁾ Außerdem 2 Gesellschaften mit 160 000 RM Grundkapital.

⁴⁾ Hinzukommen 3 Nachfolgebanken ohne Kapitalangabe.

und Kommanditgesellschaften auf Aktien 1951
 in 1000 DM)

| Kapitalherabsetzungen | | Sitzverlegungen | | Überschuß der Zugänge (+) oder der Abgänge (—) insgesamt | | Neufestsetzung der Kapitalverhältnisse | | | Bestand der Aktiengesellschaften und Kommanditgesellschaften auf Aktien am 31. 12. 1951 | | | | Lfd. Nr. | |
|-----------------------|----------------|--|----------------|--|----------------|--|-----------|----------------|---|----------------|------|------------------------------|----------|----------------|
| | | | | | | Grundkapital | | Gesellschaften | | | | | | |
| | | Überschuß der Zugänge (+) oder der Abgänge (—) | | | | vor | | | | nach | | mit RM-Kapital ¹⁾ | | mit DM-Kapital |
| | | Umwertung | | | | Zahl | | Nominalkapital | | Zahl | | Nominalkapital | | Zahl |
| Zahl | Nominalkapital | Zahl | Nominalkapital | Zahl | Nominalkapital | Zahl | RM | DM | Zahl | Nominalkapital | Zahl | Nominalkapital | Zahl | Nominalkapital |
| — | — | — | — | — | — | 1 | 200 | 200 | — | — | 1 | 200 | 1 | — |
| — | — | — | — | + 3 | + 84 725 | 35 | 723 349 | 736 459 | 18 | 1 176 776 | 51 | 905 078 | 2 | — |
| — | — | — | — | + 2 | + 81 000 | 7 | 133 300 | 166 800 | 15 | 1 156 076 | 11 | 270 335 | 3 | — |
| — | — | — | — | + 1 | + 1 500 | 12 | 62 224 | 35 584 | 1 | 2 900 | 21 | 48 277 | 4 | — |
| — | — | — | — | — | + 2 225 | 16 | 527 825 | 534 075 | 2 | 17 800 | 19 | 586 466 | 5 | — |
| 1 | 20 | +3 | +2 830 | — 5 | +277 509 | 142 | 737 943 | 703 503 | 19 | 159 302 | 196 | 1 106 349 | 6 | — |
| — | — | — | — | — 3 | +282 440 | 35 | 267 459 | 259 983 | 8 | 58 252 | 50 | 519 478 | 7 | — |
| — | — | — | — | — | — | 11 | 63 500 | 57 340 | 1 | 20 000 | 12 | 64 090 | 8 | — |
| — | — | +1 | +2 450 | — | + 3 930 | 13 | 27 905 | 27 299 | 2 | 5 500 | 16 | 54 779 | 9 | — |
| — | — | +2 | + 380 | — | — 5 431 | 41 | 136 533 | 122 726 | 4 | 49 080 | 53 | 148 215 | 10 | — |
| — | — | — | — | — | — | — | — | — | — | — | 1 | 270 | 11 | — |
| — | — | — | — | — | + 750 | 3 | 13 600 | 12 800 | — | — | 7 | 47 150 | 12 | — |
| — | — | — | — | — 1 | 160 | 9 | 182 230 | 171 385 | — | — | 19 | 211 625 | 13 | — |
| — | — | — | — | — | — | 2 | 1 370 | 1 370 | — | — | 2 | 1 370 | 14 | — |
| 1 | 20 | — | — | — 1 | — 4 020 | 28 | 45 346 | 50 600 | 4 | 26 520 | 36 | 59 372 | 15 | — |
| 1 | 1 150 | +1 | + 640 | — 2 | + 28 804 | 155 | 699 327 | 609 391 | 19 | 425 101 | 215 | 779 190 | 16 | — |
| — | — | — | — | — | — | 2 | 15 050 | 1 600 | 2 | 190 000 | 2 | 1 600 | 17 | — |
| — | — | — | — | — 2 | — 8 305 | 20 | 171 059 | 147 304 | 6 | 181 625 | 24 | 152 000 | 18 | — |
| — | — | — | — | — | + 3 500 | 2 | 2 800 | 2 800 | 1 | 8 000 | 3 | 10 300 | 19 | — |
| — | — | — | — | — | — | 2 | 1 285 | 1 375 | — | — | 4 | 5 875 | 20 | — |
| — | — | — | — | — | — | 9 | 35 915 | 34 895 | — | — | 13 | 51 810 | 21 | — |
| — | — | — | — | — | — | 5 | 4 250 | 3 980 | — | — | 7 | 7 120 | 22 | — |
| 1 | 1 150 | — | — | — | — 898 | 11 | 59 004 | 51 239 | — | — | 16 | 57 846 | 23 | — |
| — | — | — | — | — | — | 3 | 4 960 | 5 020 | — | — | 5 | 6 470 | 24 | — |
| — | — | — | — | + 2 | + 33 738 | 48 | 250 734 | 247 331 | 7 | 42 173 | 70 | 341 166 | 25 | — |
| — | — | — | — | — | — | — | — | — | — | — | — | — | 26 | — |
| — | — | — | — | — | — | 2 | 11 000 | 11 000 | — | — | 2 | 11 000 | 27 | — |
| — | — | — | — | — | — | 1 | 3 600 | 1 800 | — | — | 5 | 8 249 | 28 | — |
| — | — | — | — | — 3 | — 971 | 32 | 102 509 | 68 531 | 2 | 728 | 34 | 81 081 | 29 | — |
| — | — | +1 | + 640 | + 1 | + 1 740 | 18 | 37 161 | 32 516 | 1 | 2 575 | 30 | 44 673 | 30 | — |
| — | — | — | — | — 1 | — 150 | 6 | 11 970 | 6 570 | — | — | 15 | 22 554 | 31 | — |
| — | — | — | — | — 3 | + 23 081 | 45 | 180 505 | 124 713 | 61 | 208 658 | 61 | 176 814 | 32 | — |
| — | — | — | — | — 2 | + 147 | 22 | 45 370 | 32 695 | 6 | 7 806 | 26 | 36 315 | 33 | — |
| — | — | — | — | — | — | 8 | 54 020 | 51 960 | — | — | 10 | 55 410 | 34 | — |
| — | — | — | — | — 1 | + 809 | 7 | 14 425 | 13 896 | 2 | 110 | 7 | 14 695 | 35 | — |
| — | — | — | — | — | + 22 125 | 8 | 66 690 | 26 222 | 12 | 30 150 | 18 | 70 394 | 36 | — |
| — | — | — | — | — | — | — | — | — | 41 | 170 592 | — | — | 37 | — |
| — | — | +1 | + 300 | — 5 | + 6 752 | 66 | 216 064 | 138 418 | 6 | 11 110 | 76 | 173 209 | 38 | — |
| — | — | — | — | — 3 | + 840 | 35 | 162 673 | 114 401 | 2 | 490 | 43 | 121 484 | 39 | — |
| — | — | +1 | + 300 | — | + 220 | 6 | 18 230 | 12 227 | — | — | 6 | 33 647 | 40 | — |
| — | — | — | — | + 1 | + 5 128 | 10 | 28 686 | 7 522 | 3 | 10 580 | 11 | 12 650 | 41 | — |
| — | — | — | — | — 3 | + 564 | 15 | 6 475 | 4 268 | 1 | 40 | 16 | 5 428 | 42 | — |
| — | — | — | — | — | + 4 950 | 36 | 180 564 | 169 843 | 1 | 1 000 | 40 | 186 004 | 43 | — |
| — | — | — | — | — | + 3 000 | 22 | 131 821 | 127 827 | — | — | 24 | 141 638 | 44 | — |
| — | — | — | — | — | — | 11 | 47 743 | 40 966 | 1 | 1 000 | 12 | 41 166 | 45 | — |
| — | — | — | — | — | + 1 950 | 3 | 1 000 | 1 050 | — | — | 4 | 3 200 | 46 | — |
| — | — | — | — | — | + 72 | 8 | 2 554 | 1 727 | 2 | 610 | 13 | 2 394 | 47 | — |
| 2 | 1 170 | +5 ⁴⁾ | +3 770 | —13 | +425 743 | 494 | 2 752 476 | 2 490 824 | 126 ⁵⁾ | 1 982 557 | 668 | 3 351 792 | 48 | — |

 —^{*)} Außerdem 3 Gesellschaften mit 2305000 RM Grundkapital. —⁵⁾ Außerdem + 1 Gesellschaft und + 500000 RM Grundkapital. —

12. Bestands- und Kapitaländerungen

(Beträge)

| Lfd. Nr. | Gewerbegruppe | Neugründungen und Fortsetzungen | | Kapital- erhöhungen | | Auflösungen | | | |
|-------------|---|---------------------------------------|-------------------|------------------------|-------------------|---------------------------------------|-------------------|--------------------------|-------------------|
| | | | | | | infolge Liquidation und Konkurs | | aus sonstigen Gründen | |
| | | Zahl | Stamm- kapital | Zahl | Stamm- kapital | Zahl | Stamm- kapital | Zahl | Stamm- kapital |
| 1 | Binnen- und Hochseefischerei, Land-, Forst- und Jagdwirtschaft | 2 | 50 | 1 | 300 | 1 | 100 | — | — |
| 2 | Bergbau, Steine und Erden, Energie- wirtschaft | 36 | 36 377 | 16 | 1 723 | 7 | 493 | 3 | 233 |
| 3 | Bergbau | 12 | 10 225 | 2 | 58 | — | — | — | — |
| 4 | Steine und Erden (Gewinnung und Verarbeitung) | 21 | 1 152 | 14 | 1 665 | 7 | 493 | 3 | 233 |
| 5 | Energiewirtschaft | 3 | 25 000 | — | — | — | — | — | — |
| 6 | Eisen- und Metallerzeugung und -verarbeitung | 106 | 34 261 | 76 | 8 874 | 26 | 3 661 | 17 | 1 514 |
| 7 | Eisen- und Stahlindustrie | 9 | 20 150 | 5 | 276 | — | — | 4 | 510 |
| 8 | NE-Metallindustrie | 3 | 170 | 3 | 410 | — | — | — | — |
| 9 | Stahlbau einschl. Waggonbau | 13 | 610 | 8 | 242 | 3 | 3 070 | 2 | 50 |
| 10 | Maschinen- und Apparatebau | 40 | 1 945 | 26 | 4 332 | 7 | 272 | 2 | 175 |
| 11 | Schiffbau | 1 | 20 | 1 | 80 | — | — | — | — |
| 12 | Straßenfahrzeugbau | 6 | 205 | 3 | 782 | 3 | 45 | 1 | 20 |
| 13 | Elektrotechnik | 6 | 291 | 6 | 930 | 7 | 169 | 2 | 145 |
| 14 | Feinmechanik und Optik | 8 | 242 | 4 | 423 | 2 | 20 | 1 | 20 |
| 15 | Eisen-, Stahl-, Blech- u. Metallwarengewerbe | 20 | 10 628 | 20 | 1 399 | 4 | 85 | 5 | 594 |
| 16 | Verarbeitende Gewerbe (ohne Eisen- und Metallverarbeitung) | 143 | 22 758 | 104 | 12 478 | 19 | 584 | 27 | 26 520 |
| 17 | Mineralölverarbeitung und Kohlen- werststoffindustrie | — | — | 1 | 3 000 | — | — | — | — |
| 18 | Chemische u. chemisch-technische Industrie | 24 | 13 501 | 20 | 3 370 | 3 | 61 | 4 | 406 |
| 19 | Kunststoffverarbeitung | 4 | 263 | 2 | 8 | 1 | 20 | 1 | 40 |
| 20 | Gummi- und Asbestverarbeitung | — | — | 2 | 29 | — | — | 2 | 220 |
| 21 | Feinkeramische und Glasindustrie | 7 | 571 | 2 | 521 | 1 | 60 | 1 | 20 |
| 22 | Sägerei, Holzbe- und -verarbeitung | 11 | 366 | 7 | 319 | 1 | 20 | 4 | 351 |
| 23 | Papierherstellung und -verarbeitung (einschl. Druckereigewerbe) | 15 | 518 | 14 | 662 | 2 | 40 | 2 | 70 |
| 24 | Lederherstellung und -verarbeitung | 6 | 472 | 5 | 123 | — | — | 1 | 20 |
| 25 | Textil- und Bekleidungsindustrie | 50 | 4 205 | 34 | 2 896 | 6 | 216 | 6 | 24 798 |
| 26 | Herstellung von Musikinstrumenten, Spielwaren, Sportgeräten, Schmuck | 3 | 85 | — | — | — | — | — | — |
| 27 | Ölmühlen und Margarineindustrie | — | — | — | — | — | — | — | — |
| 28 | Zuckerindustrie | — | — | — | — | — | — | — | — |
| 29 | Brauerei und Mälzerei | 4 | 1 542 | — | — | — | — | — | — |
| 30 | Sonstiges Nahrungs- und Genussmittel- gewerbe | 19 | 1 235 | 17 | 1 550 | 5 | 167 | 6 | 595 |
| 31 | Bau-, Ausbau- und Bauhilfsgewerbe | 40 | 1 032 | 15 | 361 | 12 | 280 | 5 | 253 |
| 32 | Handel, Geld- u. Versicherungswesen | 278 | 10 462 | 181 | 12 439 | 58 | 1 804 | 41 | 2 169 |
| 33 | Ein- und Ausfuhrhandel, Binnengroßhandel | 216 | 7 690 | 137 | 9 849 | 41 | 1 529 | 24 | 1 254 |
| 34 | Einzelhandel | 42 | 2 078 | 25 | 2 070 | 10 | 157 | 12 | 771 |
| 35 | Handelsvertretung, Vermittlung, Werbung, Verleih | 18 | 651 | 16 | 137 | 6 | 78 | 5 | 144 |
| 36 | Geld-, Bank- und Börsenwesen | 2 | 48 | 2 | 380 | 1 | 40 | — | — |
| 37 | Versicherungen | — | — | 1 | 3 | — | — | — | — |
| 38 | Dienstleistungen | 131 | 5 906 | 53 | 7 896 | 8 | 322 | 5 | 186 |
| 39 | Wohnungs- und Grundstückswesen | 99 | 4 488 | 28 | 7 683 | 1 | 20 | 1 | 20 |
| 40 | Beteiligungsgesellschaften | 6 | 660 | 1 | 3 | 1 | 200 | — | — |
| 41 | Vermögensverwaltung | 3 | 220 | 5 | 17 | 1 | 20 | — | — |
| 42 | Sonstige Dienstleistungsgesellschaften | 23 | 538 | 19 | 193 | 6 | 82 | 4 | 166 |
| 43 | Verkehrswirtschaft | 33 | 1 704 | 25 | 944 | 5 | 100 | 5 | 193 |
| 44 | Schienenbahnen | 1 | 100 | 2 | 202 | — | — | — | — |
| 45 | Schifffahrt, Wasserstraßen, Hafenwesen | 9 | 590 | 4 | 59 | — | — | 1 | 8 |
| 46 | Sonstige Verkehrswirtschaft | 23 | 1 014 | 19 | 708 | 5 | 100 | 4 | 185 |
| 47 | Dienstleistungen im öffentl. Interesse | 25 | 664 | 33 | 410 | 2 | 25 | 1 | 20 |
| 48 | Insgesamt | 794 | 113 214 | 504 | 45 425 | 138 ¹⁾ | 7 369 | 104 ²⁾ | 31 088 |

¹⁾ Gesellschaften, deren Stammkapital noch nicht auf DM umgestellt wurde. — ²⁾ Außerdem 50 Gesellschaften mit 2 297 000 RM Stammkapital. — ³⁾ Neufestsetzung in der Zeit vom 13. 9. 1950 bis 31. 12. 1951.

der Gesellschaften mbH. 1951
 in 1000 DM)

| Kapitalherabsetzungen | | Sitzverlegungen | | Überschuß der Zugänge (+) oder der Abgänge (—) insgesamt | | Neufestsetzung der Kapitalverhältnisse ¹⁾ | | | Bestand der Gesellschaften mbH. am 31. 12. 1951 | | | | Lfd. Nr. | |
|-----------------------|--------------|--|--------------|--|--------------|--|-----------|----------------|---|--------------|-------|--------------|----------|------------------------------|
| | | Überschuß der Zugänge (+) oder der Abgänge (—) | | | | Stammkapital | | Gesellschaften | | | | | | |
| | | | | | | vor | | nach | | Umschichtung | | | | |
| | | | | | | | | | | | | | | mit RM-Kapital ¹⁾ |
| Zahl | Stammkapital | Zahl | Stammkapital | Zahl | Stammkapital | Zahl | RM | DM | Zahl | Stammkapital | Zahl | Stammkapital | | |
| — | — | + 1 | + 21 | + 2 | + 271 | 18 | 2 019 | 1 901 | 1 | 3 600 | 20 | 2 059 | 1 | |
| 1 | 4 600 | + 2 | + 800 | + 28 | + 33 574 | 271 | 108 481 | 130 257 | 18 | 44 224 | 384 | 341 946 | 2 | |
| — | — | + 2 | + 800 | + 14 | + 11 083 | 31 | 9 961 | 29 264 | — | — | 57 | 199 352 | 3 | |
| — | — | — | — | + 11 | + 2 091 | 206 | 38 181 | 42 954 | 16 | 4 224 | 286 | 52 324 | 4 | |
| 1 | 4 600 | — | — | + 3 | + 20 400 | 34 | 60 339 | 58 039 | 2 | 40 000 | 41 | 90 270 | 5 | |
| 1 | 24 | + 9 | + 16 574 | + 72 | + 54 510 | 1 110 | 289 894 | 337 534 | 38 | 32 095 | 1 629 | 430 337 | 6 | |
| — | — | — | — | + 5 | + 19 916 | 98 | 43 217 | 58 659 | 1 | 20 | 143 | 93 721 | 7 | |
| — | — | + 1 | + 16 000 | + 4 | + 16 580 | 41 | 33 273 | 27 912 | 1 | 12 000 | 61 | 31 025 | 8 | |
| — | — | + 1 | + 40 | + 9 | — 2 228 | 117 | 24 561 | 21 182 | 4 | 2 098 | 161 | 22 847 | 9 | |
| 1 | 24 | — | + 30 | + 31 | + 5 836 | 288 | 93 416 | 121 054 | 11 | 3 270 | 427 | 135 305 | 10 | |
| — | — | — | — | + 1 | + 100 | 4 | 1 300 | 1 400 | 1 | 100 | 6 | 1 520 | 11 | |
| — | — | — | — | + 2 | + 922 | 59 | 5 987 | 14 922 | 2 | 10 020 | 89 | 17 664 | 12 | |
| — | — | + 2 | + 65 | — 1 | + 972 | 130 | 33 940 | 36 336 | 3 | 650 | 193 | 39 810 | 13 | |
| — | — | + 2 | + 294 | + 7 | + 919 | 36 | 3 389 | 3 320 | — | — | 64 | 4 718 | 14 | |
| — | — | + 3 | + 145 | + 14 | + 11 493 | 337 | 50 811 | 57 749 | 15 | 3 937 | 485 | 83 727 | 15 | |
| — | — | + 9 | + 500 | +106 | + 8 632 | 1 188 | 395 294 | 458 197 | 57 | 68 002 | 1 900 | 563 370 | 16 | |
| — | — | — | — | — | + 3 000 | 10 | 7 935 | 10 935 | 2 | 40 000 | 13 | 14 135 | 17 | |
| — | — | + 4 | + 160 | + 21 | + 16 564 | 184 | 146 026 | 147 847 | 15 | 19 865 | 285 | 218 793 | 18 | |
| — | — | — | — | + 2 | + 211 | 25 | 2 398 | 2 876 | — | — | 38 | 3 491 | 19 | |
| — | — | + 1 | + 20 | — 1 | — 171 | 16 | 5 745 | 10 386 | — | — | 25 | 10 740 | 20 | |
| — | — | + 3 | + 150 | + 8 | + 1 182 | 45 | 13 284 | 28 185 | 4 | 2 033 | 67 | 30 056 | 21 | |
| — | — | — | — | + 6 | + 314 | 132 | 13 778 | 19 406 | 9 | 1 625 | 185 | 23 488 | 22 | |
| — | — | — | — | + 11 | + 1 070 | 148 | 26 439 | 39 386 | — | — | 220 | 40 425 | 23 | |
| — | — | — 1 | — 20 | + 4 | + 555 | 33 | 11 535 | 14 799 | 1 | 30 | 62 | 19 421 | 24 | |
| — | — | + 2 | + 190 | + 40 | — 17 723 | 325 | 111 927 | 120 203 | 16 | 3 625 | 623 | 126 028 | 25 | |
| — | — | — | — | + 3 | + 85 | 2 | 55 | 55 | 1 | 21 | 7 | 280 | 26 | |
| — | — | — | — | — | — | 4 | 601 | 745 | — | — | 4 | 745 | 27 | |
| — | — | — | — | — | — | 2 | 1 820 | 1 760 | — | — | 2 | 1 760 | 28 | |
| — | — | — | — | + 4 | + 1 542 | 19 | 9 838 | 7 838 | — | — | 28 | 11 109 | 29 | |
| — | — | — | — | + 8 | + 2 023 | 243 | 43 913 | 53 776 | 9 | 803 | 341 | 62 899 | 30 | |
| 1 | 20 | + 1 | + 85 | + 24 | + 925 | 237 | 24 967 | 26 014 | 16 | 1 989 | 413 | 31 818 | 31 | |
| — | — | + 6 | + 203 | +185 | + 19 131 | 1 545 | 202 678 | 211 076 | 92 | 9 852 | 2 741 | 282 767 | 32 | |
| — | — | + 5 | + 195 | +156 | + 14 951 | 1 206 | 148 998 | 164 186 | 67 | 8 058 | 2 145 | 221 498 | 33 | |
| — | — | — | — 15 | + 20 | + 3 200 | 239 | 48 924 | 44 384 | 14 | 703 | 429 | 55 143 | 34 | |
| — | — | + 1 | + 23 | + 8 | + 589 | 89 | 4 086 | 1 959 | 6 | 306 | 144 | 3 338 | 35 | |
| — | — | — | — | + 1 | + 388 | 9 | 600 | 535 | 4 | 755 | 20 | 2 873 | 36 | |
| — | — | — | — | — | + 3 | 2 | 70 | 12 | 1 | 30 | 3 | 115 | 37 | |
| 1 | 20 | + 2 | +150 005 | +120 | +163 279 | 524 | 508 866 | 229 056 | 21 | 6 056 | 920 | 253 290 | 38 | |
| — | — | — | — | + 97 | + 12 131 | 229 | 76 983 | 54 838 | 5 | 4 890 | 485 | 56 287 | 39 | |
| — | — | + 1 | +150 000 | + 6 | +150 463 | 11 | 406 798 | 154 016 | — | — | 17 | 154 629 | 40 | |
| — | — | — | — | + 2 | + 217 | 48 | 12 528 | 9 925 | 3 | 313 | 72 | 28 491 | 41 | |
| 1 | 20 | + 1 | + 5 | + 15 | + 468 | 236 | 12 557 | 10 277 | 13 | 863 | 346 | 13 883 | 42 | |
| — | — | — 1 | — 20 | + 22 | + 2 335 | 167 | 167 773 | 66 729 | 10 | 1 311 | 243 | 83 867 | 43 | |
| — | — | — | — | + 1 | + 302 | 16 | 20 194 | 22 979 | — | — | 16 | 22 979 | 44 | |
| — | — | — 1 | — 20 | + 7 | + 601 | 45 | 136 731 | 36 387 | 2 | 150 | 62 | 37 367 | 45 | |
| — | — | — | — | + 14 | + 1 432 | 106 | 10 848 | 7 368 | 8 | 1 161 | 165 | 23 521 | 46 | |
| — | — | + 1 | + 20 | + 23 | + 1 049 | 262 | 20 196 | 7 163 | 9 | 342 | 330 | 7 672 | 47 | |
| 4 | 4 664 | +30 ⁴⁾ | +168 188 | +582 | +283 706 | 5 322 | 1 720 168 | 1 467 927 | 262 | 167 471 | 8 580 | 1 997 126 | 48 | |

kapital. — *) Außerdem 66 Gesellschaften mit 3442000 RM Stammkapital. — 4) Außerdem — 1 Gesellschaft und + 3900000 RM

XVII. Versicherung

A. Soziale Krankenversicherung

Vorbemerkung: Die Ergebnisse der Betriebskrankenkassen beziehen sich auf die Krankenkassen, deren Hauptverwaltungssitz in Nordrhein-Westfalen liegt. Die Ersatzkassen sind nur mit dem auf Nordrhein-Westfalen entfallenden Anteil enthalten.

1. Die Krankenkassen 1951 nach der Zahl der Mitglieder*)

| Kassenart a) Kassen b) Mitglieder | Krankenkassen | | | | | | | | | | |
|---|---------------|--|-------------|-------------|--------------|---------------|----------------|-----------------|-----------------|------------------|-------------|
| | insgesamt | mit einer Versichertenzahl ¹⁾ von | | | | | | | | | |
| | | 1 bis 150 | 151 bis 250 | 251 bis 500 | 501 bis 1000 | 1001 bis 5000 | 5001 bis 10000 | 10001 bis 20000 | 20001 bis 50000 | 50001 bis 100000 | über 100000 |
| Ortskrankenkassen | a | 94 | — | — | — | 1 | 18 | 30 | 37 | 5 | 3 |
| | b | 2 427 216 | — | — | — | 4 904 | 154 029 | 428 097 | 1 165 992 | 319 695 | 354 499 |
| Landkrankenkassen | a | 41 | — | — | — | 35 | 5 | 1 | — | — | — |
| | b | 159 908 | — | — | — | 115 357 | 28 656 | 15 895 | — | — | — |
| Betriebskrankenkassen (ohne Deutsche Bundespost) | a | 558 | 88 | 88 | 144 | 185 | 187 | 18 | 12 | 1 | — |
| | b | 733 427 | 3 947 | 16 645 | 53 111 | 94 552 | 272 719 | 88 369 | 176 365 | 27 719 | — |
| Innungskrankenkassen | a | 64 | — | 1 | 8 | 5 | 35 | 12 | 8 | — | — |
| | b | 216 798 | — | 242 | 2 648 | 4 101 | 24 539 | 87 642 | 37 628 | — | — |
| Betriebskrankenkassen der Deutschen Bundespost | a | 4 | — | — | — | — | — | 2 | 2 | — | — |
| | b | 41 919 | — | — | — | — | 17 979 | 23 940 | — | — | — |
| Knappschaftliche Krankenkassen | a | 4 | — | — | — | — | — | — | 3 | — | 1 |
| | b | 542 073 | — | — | — | — | — | — | 85 516 | — | 456 557 |
| Ersatzkassen für Angestellte | a | 7 | — | — | — | — | 2 | 1 | 2 | — | 2 |
| | b | 593 052 | — | — | — | — | 12 946 | 17 710 | 56 870 | — | 505 526 |
| Ersatzkassen für Arbeiter | a | 3 | — | — | — | 8 | 1 | — | — | — | — |
| | b | 16 079 | — | — | — | 6 143 | 9 936 | — | — | — | — |
| Insgesamt | a | 775 | 33 | 84 | 152 | 210 | 53 | 49 | 43 | 5 | 6 |
| | b | 4 730 472 | 3 947 | 16 887 | 55 759 | 98 653 | 483 662 | 399 557 | 699 633 | 1 336 097 | 1 316 582 |

*) Jahresdurchschnittszahlen

¹⁾ Ohne Krankenversicherung der Rentner.

2. Das Personal der Krankenkassen 1951*)

| Kassenart a) vollbeschäftigt b) nicht vollbeschäftigt | Verwaltungspersonal | | | | | Ärzte | Kranken- pfleger und Kranken- schwestern | Sonstige Be- dienstete | |
|---|---------------------|------------------|----------------------|---------------------|-----------------------|-------|--|------------------------------|-----|
| | insgesamt | davon im | | | | | | | |
| | | Innen- dienst | Außendienst | | | | | | |
| | | | Kranken- besucher | Betriebs- prüfer | Sonstiges Personal | | | | |
| Ortskrankenkassen | {a | 4 657 | 4 156 | 108 | 215 | 178 | 39 | 82 | 143 |
| | {b | 69 | 39 | 7 | 1 | 22 | 2 | 1 | 297 |
| Landkrankenkassen | {a | 278 | 257 | 5 | 13 | 8 | — | — | 1 |
| | {b | 25 | 12 | 1 | 2 | 10 | — | — | 25 |
| Betriebskrankenkassen (ohne Deutsche Bundespost) | {a | 1 009 | 909 | 99 | — | 1 | 10 | 34 | 42 |
| | {b | 794 | 569 | 217 | 4 | 4 | — | 7 | 6 |
| Innungskrankenkassen | {a | 402 | 360 | 8 | 20 | 14 | — | — | — |
| | {b | 44 | 27 | 5 | 1 | 11 | — | — | 26 |
| Betriebskrankenkassen der Deutschen Bundespost | {a | 58 | 57 | 1 | — | — | — | — | — |
| | {b | — | — | — | — | — | — | — | — |
| Knappschaftliche Krankenkassen | {a | 1 014 | 950 | 60 | 4 | — | 209 | 148 | 222 |
| | {b | 4 | 8 | — | 1 | — | 8 | 1 | — |
| Ersatzkassen für Angestellte | {a | 1 529 | 1 489 | — | 11 | 29 | — | — | — |
| | {b | 1 | — | — | — | 1 | — | — | — |
| Ersatzkassen für Arbeiter | {a | 17 | 17 | — | — | — | — | — | — |
| | {b | — | — | — | — | — | — | — | 4 |
| Insgesamt | {a | 8 964 | 8 195 | 281 | 263 | 225 | 258 | 214 | 408 |
| | {b | 937 | 650 | 230 | 9 | 48 | 5 | 9 | 358 |

*) Stand am Jahresende.

3. Der Mitgliederstand der Krankenkassen 1951

a) Stand am Jahresende

| Kassenart | Mitglieder | | | | | | Weibl. Mitglieder auf 100 | | | Krankenstand der | | Arbeitsunfähige Kranke auf 100 | |
|--|------------|------------------------|-----------|-------------------------|----------|----------------------------|------------------------------------|-------------------------------------|------------------------------------|------------------|------------------------------------|--------------------------------|--|
| | insgesamt | davon | | | | Kassenmitglieder insgesamt | versicherungspflichtige Mitglieder | versicherungsberechtigte Mitglieder | versicherungspflichtige Mitglieder | | versicherungspflichtige Mitglieder | | |
| | | versicherungspflichtig | | versicherungsberechtigt | | | | | männlich | weiblich | männlich | weiblich | |
| | | männlich | weiblich | männlich | weiblich | | | | | | | | |
| Ortskrankenkassen | 2 412 225 | 1 425 529 | 744 882 | 126 660 | 115 154 | 35,7 | 34,3 | 47,6 | 54 263 | 24 493 | 3,8 | 3,3 | |
| Landkrankenkassen | 156 958 | 60 277 | 60 114 | 16 367 | 20 200 | 51,2 | 49,9 | 55,2 | 1 585 | 1 243 | 2,6 | 2,1 | |
| Betriebskrankenkassen (ohne Deutsche Bundespost) | 737 964 | 516 224 | 134 688 | 64 901 | 22 151 | 21,3 | 20,7 | 25,4 | 19 732 | 5 590 | 3,8 | 4,2 | |
| Innungskrankenkassen | 225 257 | 155 157 | 43 825 | 20 355 | 5 920 | 22,1 | 22,0 | 22,5 | 6 477 | 1 109 | 4,2 | 2,5 | |
| Betriebskrankenkassen der Deutschen Bundespost | 42 668 | 22 841 | 15 417 | 1 583 | 2 827 | 42,8 | 40,3 | 64,1 | 778 | 589 | 3,4 | 3,8 | |
| Knappschaftliche Krankenkassen | 553 974 | 535 159 | 10 765 | 7 569 | 481 | 2,0 | 2,0 | 6,0 | 25 518 | 249 | 4,8 | 2,3 | |
| Ersatzkassen für Angestellte | 624 806 | 157 306 | 242 501 | 168 132 | 56 867 | 47,9 | 60,7 | 23,3 | 2 827 | 6 092 | 1,8 | 2,5 | |
| Ersatzkassen für Arbeiter | 16 454 | 9 848 | 3 289 | 3 139 | 678 | 24,1 | 26,0 | 17,8 | 225 | 115 | 2,4 | 3,6 | |
| Insgesamt | 4 770 306 | 2 881 841 | 1 255 481 | 408 706 | 224 278 | 31,0 | 30,3 | 35,4 | 111 405 | 39 480 | 3,9 | 3,1 | |

b) Jahresdurchschnittszahlen

| Kassenart | Zahl der Kassen | Mitglieder (ohne Versicherte der Krankenversicherung der Rentner) | | | | Versicherte der Krankenversicherung der Rentner ¹⁾ |
|--|-----------------|---|------------------|------------------|--------------|---|
| | | männlich | weiblich | Insgesamt | je Kasse | |
| Ortskrankenkassen | 94 | 1 573 006 | 854 210 | 2 427 216 | 25 821 | 1 203 537 |
| Landkrankenkassen | 41 | 77 515 | 82 393 | 159 908 | 3 900 | — |
| Betriebskrankenkassen (ohne Deutsche Bundespost) | 558 | 572 413 | 161 014 | 733 427 | 1 314 | 1 102 |
| Innungskrankenkassen | 64 | 170 799 | 45 999 | 216 798 | 3 387 | — |
| Betriebskrankenkassen der Deutschen Bundespost | 4 | 23 590 | 18 329 | 41 919 | 10 480 | — |
| Knappschaftliche Krankenkassen | 4 | 531 085 | 10 988 | 542 073 | 135 518 | 455 382 |
| Ersatzkassen für Angestellte | 7 | 312 702 | 280 850 | 593 552 | 84 741 | — |
| Ersatzkassen für Arbeiter | 3 | 12 171 | 3 908 | 16 079 | 5 360 | — |
| Insgesamt | 775 | 3 273 281 | 1 457 191 | 4 730 472 | 6 104 | 1 660 021 |

¹⁾ Einschließlich freiwillig Versicherter.

4. Erfolgswirksame Reineinnahmen 1951

(1000 DM)

| Kassenart | Beiträge | | | Krankenscheingebühren | Kapitalerträge | Zuschüsse aus Mitteln der Länder | Sonstige Reineinnahmen ¹⁾ | Gewinne | Reineinnahmen insgesamt |
|--|---|--------------------------------------|---|-----------------------|----------------|----------------------------------|--------------------------------------|---------------------|-------------------------|
| | der Arbeitgeber und versicherungspflichtigen Mitglieder | versicherungsberechtigter Mitglieder | krankenversicherter Rentner ²⁾ | | | | | | |
| Ortskrankenkassen | 344 116 | 21 323 | 80 246 | — | 1 499 | — | 187 | 3 618 | 450 989 |
| Landkrankenkassen | 10 687 | 2 639 | — | — | 49 | — | 52 | 78 | 13 505 |
| Betriebskrankenkassen (ohne Deutsche Bundespost) | 180 220 | 10 400 | 72 | 5 | 1 678 | — | 82 | 267 | 142 724 |
| Innungskrankenkassen | 27 563 | 2 744 | — | — | 229 | — | 13 | 398 | 30 947 |
| Betriebskrankenkassen der Deutschen Bundespost | 6 337 | 372 | — | — | 113 | — | 1 | 12 | 6 835 |
| Knappschaftliche Krankenkassen | 115 459 | 4 639 | 44 336 | — | 1 370 | 18 198 | 544 | 9 718 ³⁾ | 194 264 |
| Ersatzkassen für Angestellte | 64 705 | 37 479 | — | — | 97 | — | 3 | 145 | 102 429 |
| Ersatzkassen für Arbeiter | 1 617 | 726 | — | — | 2 | — | — | 8 | 2 353 |
| Insgesamt | 700 704 | 80 322 | 124 654 | 5 | 5 037 | 18 198 | 882 | 14 244 | 944 046 |

¹⁾ Einschließlich Versorgung der Kriegshinterbliebenen und Beitragsnachzahlung gemäß Verordnung vom 14. 5. 1952. — ²⁾ Einschließlich KV der Rentner. — ³⁾ Darunter Beiträge für Dezember 1950 = 8 929 764 DM.

5. Erfolgswirksame (1000)

| Lfd. Nr. | Kassenart | Allgemeine | | | | | | | |
|-------------|---|---|--|--|--------------------------|----------------|--|--|--|
| | | Ärztliche Behandlung für Mitglieder und Familienangehörige | | | | für | | | |
| | | ins- gesamt | davon | | | ins- gesamt | Arznei und Heil- mittel aus Apotheken | sonstige Arznei u. Heilmittel einschl. Zahn- ersatz | Kranken- hauspflege und Kur- aufenthalt |
| | | | Kranken- behandlg. durch appro- bierte Ärzte | ver- trauens- ärztliche Tätigkeit | Zahn- behand- lung | | | | |
| 1 | Ortskrankenkassen | 83 346 | 64 551 | 2 951 | 15 844 | 170 053 | 19 553 | 13 804 | 37 163 |
| 2 | Landkrankenkassen | 3 474 | 2 683 | 132 | 659 | 5 211 | 898 | 447 | 2 329 |
| 3 | Betriebskrankenkassen (ohne Deutsche Bundespost) | 29 907 | 23 428 | 830 | 5 051 | 73 530 | 7 982 | 7 535 | 12 788 |
| 4 | Innungskrankenkassen | 6 485 | 4 951 | 261 | 1 293 | 13 651 | 1 409 | 1 094 | 2 896 |
| 5 | Betriebskrankenkassen der Deutschen Bundespost | 1 560 | 1 247 | 46 | 267 | 2 850 | 407 | 414 | 812 |
| 6 | Knappschaftliche Krankenkassen | 22 490 | 17 748 | 1 081 | 3 661 | 80 052 | 4 991 | 3 218 | 11 713 |
| 7 | Ersatzkassen für Angestellte | 38 696 | 30 851 | 377 | 7 468 | 27 243 | 7 944 | 5 896 | 8 775 |
| 8 | Ersatzkassen für Arbeiter | 709 | 565 | 13 | 131 | 823 | 163 | 84 | 185 |
| 9 | Insgesamt | 186 067 | 146 002 | 5 691 | 34 374 | 373 413 | 43 347 | 32 492 | 76 660 |

| Lfd. Nr. | Kassenart | noch: Allgemeine Krankenversicherung | | | | | | | Kranken- behand- lung durch appro- bierte Ärzte |
|-------------|---|--------------------------------------|-----------------|-------------------------|--|----------------|-----------------------------------|--|---|
| | | Wochenhilfe | | | Krank- heitsver- hütung und Ge- sundheits- fürsorge | Sterbegeld | | | |
| | | ins- gesamt | davon | | | ins- gesamt | davon | | |
| | | | Mit- glieder | Familien- angehörige | | | beim Tode von Mit- gliedern | beim Tode von Familien- ange- hörigen | |
| 1 | Ortskrankenkassen | 20 477 | 13 807 | 7 170 | 1 091 | 2 791 | 1 475 | 1 316 | 16 169 |
| 2 | Landkrankenkassen | 916 | 567 | 349 | 15 | 68 | 35 | 28 | — |
| 3 | Betriebskrankenkassen (ohne Deutsche Bundespost) | 5 578 | 3 009 | 2 569 | 2 625 | 1 767 | 1 088 | 679 | 13 |
| 4 | Innungskrankenkassen | 1 177 | 432 | 745 | 126 | 219 | 123 | 96 | — |
| 5 | Betriebskrankenkassen der Deutschen Bundespost | 552 | 293 | 259 | 42 | 62 | 36 | 26 | — |
| 6 | Knappschaftliche Krankenkassen | 3 755 | 158 | 3 597 | 1 220 | 1 189 | 545 | 644 | 7 877 |
| 7 | Ersatzkassen für Angestellte | 4 818 | 2 861 | 1 957 | 785 | 692 | 520 | 172 | — |
| 8 | Ersatzkassen für Arbeiter | 86 | 59 | 47 | 1 | 18 | 14 | 4 | — |
| 9 | Insgesamt | 37 359 | 20 666 | 16 693 | 5 905 | 6 801 | 3 836 | 2 965 | 24 059 |

¹⁾ Davon 3780000 DM Reinausgaben für Dezember 1950. — ²⁾ Einschl. Reinausgaben in der Versorgung der Kriegshinterbliebenen

6. Einnahmen und Ausgaben (DM)

| Lfd. Nr. | Kassenart | Erfolgswirksame Reineinnahmen | | | | | | | | |
|-------------|---|----------------------------------|--|------------------|---|--|--------------------------|----------------|-------------------------------|--|
| | | Erfolg | | sonstige Kranken | | | | | | |
| | | ins- gesamt | davon Beiträge der Mit- glieder | ins- gesamt | Kranken- behand- lung durch ap- probierte Ärzte | ver- trauens- ärztliche Tätigkeit | Zahn- behand- lung | ins- gesamt | Arznei und Heil- mittel | Kranken- haus- pflege u. Kurauf- enthalt |
| 1 | Ortskrankenkassen | 152,57 | 150,56 | 143,31 | 26,59 | 1,22 | 6,53 | 70,06 | 10,64 | 15,31 |
| 2 | Landkrankenkassen | 84,45 | 83,34 | 81,66 | 16,78 | 0,82 | 4,12 | 32,69 | 6,91 | 14,56 |
| 3 | Betriebskrankenkassen (ohne Deutsche Bundespost) | 194,50 | 191,73 | 185,21 | 31,94 | 1,13 | 6,89 | 100,26 | 14,93 | 17,44 |
| 4 | Innungskrankenkassen | 142,74 | 139,79 | 130,73 | 22,74 | 1,20 | 6,96 | 62,97 | 8,74 | 13,36 |
| 5 | Betriebskrankenkassen der Deutschen Bundespost | 163,05 | 160,05 | 142,95 | 29,76 | 1,10 | 6,36 | 67,99 | 12,34 | 19,36 |
| 6 | Knappschaftliche Krankenkassen | 276,24 | 221,55 | 251,55 | 32,74 | 1,99 | 6,75 | 147,63 | 11,32 | 21,61 |
| 7 | Ersatzkassen für Angestellte | 172,71 | 172,30 | 162,40 | 52,02 | 0,63 | 12,59 | 45,94 | 18,05 | 14,80 |
| 8 | Ersatzkassen für Arbeiter | 140,33 | 145,75 | 142,41 | 35,15 | 0,31 | 8,14 | 51,16 | 12,66 | 11,52 |
| 9 | Insgesamt | 173,09 | 165,11 | 161,93 | 30,86 | 1,30 | 7,27 | 78,94 | 12,12 | 16,21 |

^{a)} Ohne Krankenversicherung der Rentner.

Reinausgaben 1951
(DM)

| Krankenversicherung | | | | | | | | | | | | Kranken- hilfe für Mitglieder und An- gehörige insgesamt | Lfd. Nr. |
|---|------------------|---------------------------------|--------------------------|-----------------------|------------------------------|--------------------------------|---|--|--|--|-------------------------------------|--|-------------|
| Sonstige Krankenhilfe | | | | | | | | | | | | | |
| Mitglieder | | | | | | für Familienangehörige | | | | | | | |
| davon | | | | | | davon | | | | | | | |
| Kranken- pflege durch sonst. Heil- personen | Haus- pflege | Kranken- geld | Haus- geld | Taschen- geld | Fürsorge für Genesende | insgesamt | Arznei u. Heilmittel aus Apotheken | sonstige Arznei u. Heilmittel einschl. Zahn- ersatz | Kranken- hauspflege und Kur- aufenthalt | sonst. Aus- gaben für Kranken- pflege | | | |
| 96 5 | 4 0 | 92 091 1 409 | 5 826 61 | 1 302 61 | 215 1 | 41 746 1 183 | 12 919 403 | 5 811 141 | 22 895 636 | 121 3 | 295 145 9 868 | 1 2 | |
| 88 4 | 4 0 | 40 546 7 729 | 3 528 411 | 485 95 | 629 13 | 21 721 3 583 | 6 446 1 061 | 4 383 561 | 10795 1 943 | 97 13 | 124 558 23 719 | 3 4 | |
| 1 11 2 1 | — 0 2 — | 1 085 56 354 4 283 365 | 98 3 493 274 21 | 45 272 105 4 | 38 0 12 0 | 830 19 792 12 703 297 | 228 4 943 4 494 104 | 136 2 047 2 567 41 | 463 12 654 5 627 152 | 3 143 15 0 | 5 240 122 334 78 642 1 829 | 5 6 7 8 | |
| 153 | 10 | 203 762 | 13 712 | 2 369 | 908 | 101 855 | 30 603 | 15 687 | 55 170 | 395 | 661 335 | 9 | |

| Krankenversicherung der Rentner | | | | | Allg. KV einschließlich Krankenversicherung der Rentner | | | | | | | Lfd. Nr. |
|--|--|--|-------------------------------------|---|---|--|--|--|--|---|---|-------------|
| Zahn- behand- lung | Arznei und Heil- mittel einschließ- lich Zahnersatz | Anstalts- pflege | Wochen- hilfe | Sterbe- geld einschließ- lich Zusatz- versiche- rung auf Sterbe- geld | Verwaltungskosten | | | Verluste | Sonstige Rein- ausgaben ^{a)} | Rein- ausgaben ins- gesamt | | |
| | | | | | ins- gesamt | davon | | | | | | |
| | | | | | | per- sönliche | säch- liche | | | | | |
| 2 470 — 3 — — 888 — 3 311 | 24 784 — 25 — — 13 191 — 37 950 | 24 565 — 25 — — 11 813 — 36 403 | 52 — — — 58 — 110 | 7 987 — 9 — 7 308 — 15 304 | 28 301 1 867 782 2 664 36 3 961 10 724 333 | 21 162 1 384 40 1 789 — 3 050 7 407 248 | 7 139 483 742 875 86 911 3 317 85 | 4 375 231 487 430 60 4 536 ^{a)} 237 28 | 2 372 81 40 6 — 2 304 415 0 | 490 529 13 041 135 912 28 341 5 992 180 884 96 313 2 290 | 1 2 3 4 5 6 7 8 9 | |

und übrige Ausgaben der KV der Rentner.

je Mitglied 1951*)

| wirksame Reinausgaben | | | | | | | | | | | | Lfd. Nr. |
|----------------------------------|------------------------------|------------------------------|---|-------------------------------|--|------------------------------|------------------------------|--|------------------------------|-----------------------------|------------------------------|------------------|
| darunter | | | | | | | | | | | | |
| hilfe für Mitglieder | | | sonstige Krankenhilfe für Familienangehörige | | | Wochenhilfe | | Krank- heits- verhütung und Ge- sundheits- fürsorge | Sterbe- geld | Verwaltungs- kosten | | |
| darunter | | | insgesamt | darunter | | Mitglieder | Familien- ange- hörige | | | per- sönliche | säch- liche | |
| Kranken- geld | Haus- u. Taschen- geld | Fürsorge für Genesende | | Arznei- und Heilmittel | Kranken- hauspflege und Kur- aufenthalt | | | | | | | |
| 37,94 8,81 | 2,94 0,77 | 0,09 0,01 | 17,20 7,40 | 6,73 3,05 | 9,43 3,98 | 5,48 3,64 | 2,95 2,18 | 0,45 0,09 | 1,15 0,39 | 7,38 8,66 | 2,49 3,02 | 1 2 |
| 55,28 35,65 | 5,47 2,33 | 0,86 0,06 | 29,62 16,53 | 11,83 6,37 | 14,72 8,99 | 4,10 1,99 | 3,50 3,44 | 3,58 0,53 | 2,41 3,01 | 0,05 8,25 | 1,01 4,04 | 3 4 |
| 24,69 103,96 7,14 23,94 | 3,40 6,94 0,64 1,54 | 0,90 0,00 0,02 0,01 | 19,80 36,51 21,42 18,49 | 6,86 11,38 9,73 8,11 | 11,06 23,34 9,49 9,48 | 7,00 0,30 4,82 2,39 | 6,18 6,64 3,30 2,94 | 1,00 2,25 1,32 0,05 | 1,48 2,19 1,17 1,14 | — 4,29 12,49 15,43 | 0,86 1,29 5,59 5,28 | 5 6 7 8 |
| 43,07 | 3,40 | 0,19 | 21,53 | 8,30 | 11,66 | 4,37 | 3,53 | 1,25 | 1,44 | 6,58 | 2,60 | 9 |

7. Leistungsfälle in der sozialen

a) Grund

| Lfd. Nr. | Kassenart | Arbeitsunfähigkeitsfälle | | | | | bei männlichen Versicherten | | |
|-------------|---|--------------------------|-----------|-------------|------------------------------|-----------|-----------------------------|----------------------|---|
| | | männliche | weibliche | insgesamt | darunter Krankenhausfälle | | insgesamt | davon | |
| | | | | | männliche | weibliche | | Kranken- geldtage | Arbeits- unfähig- keitstage ohne Kranken- geld |
| | | Versicherte | | Versicherte | | | | | |
| 1 | Ortskrankenkassen | 856 985 | 430 670 | 1 287 655 | 132 462 | 101 720 | 18 408 420 | 14 238 202 | 1 069 388 |
| 2 | Landkrankenkassen | 29 098 | 24 912 | 54 010 | 7 715 | 10 854 | 640 841 | 414 348 | 51 045 |
| 3 | Betriebskrankenkassen (ohne Deutsche Bundespost) | 842 779 | 105 961 | 448 740 | 57 536 | 19 383 | 7 742 236 | 5 768 298 | 662 204 |
| 4 | Innungskrankenkassen | 102 415 | 21 834 | 124 249 | 13 773 | 5 282 | 2 010 147 | 1 490 529 | 211 200 |
| 5 | Betriebskrankenkassen der Deutschen Bundespost | 11 715 | 10 367 | 22 082 | 1 683 | 2 057 | 220 453 | 182 940 | 14 510 |
| 6 | Knappschaftliche Krankenkassen | 453 856 | 4 343 | 458 199 | 70 782 | 998 | 11 750 960 | 9 828 262 | 283 381 |
| 7 | Ersatzkassen für Angestellte | 51 668 | 81 020 | 132 688 | 18 972 | 28 684 | 1 740 081 | 405 557 | 882 348 |
| 8 | Ersatzkassen für Arbeiter | 6 283 | 1 665 | 7 948 | 866 | 374 | 99 577 | 78 764 | 4 022 |
| 9 | Insgesamt | 1 854 799 | 680 772 | 2 535 571 | 303 789 | 169 352 | 42 612 715 | 32 386 900 | 3 178 098 |

noch: a) Grundzahlen

| Kassenart | Wochenhilfe | | | | | | Sterbegeldfälle | | | | |
|---|------------------|-----------------------------------|---|--|-----------------------------------|-----------------|-----------------------------------|------------|--------|-----------------------------------|---|
| | Wochenhilfsfälle | | | Wochengeld- und Wöchnerinnen- heimtage | | Stillgeldtage | | Mitglieder | | Fa- milien- ange- hörige | Kran- kenver- siche- rung der Rent- ner |
| | Mit- glieder | Fa- milien- ange- hörige | Kran- kenver- siche- rung der Rent- ner | Mit- glieder | Fa- milien- ange- hörige | Mit- glieder | Fa- milien- ange- hörige | Männer | Frauen | | |
| | | | | | | | | | | | |
| Ortskrankenkassen | 31 102 | 53 509 | 892 | 2 501 407 | 3 670 640 | 4 269 763 | 4 020 190 | 5 965 | 1 734 | 9 595 | 43 932 |
| Landkrankenkassen | 2 562 | 2 763 | — | 183 034 | 192 922 | 280 948 | 196 653 | 259 | 147 | 473 | — |
| Betriebskrankenkassen (ohne Deutsche Bundespost) | 6 019 | 18 239 | — | 491 486 | 1 227 840 | 740 516 | 1 391 160 | 3 194 | 562 | 4 182 | 52 |
| Innungskrankenkassen | 1 164 | 5 237 | — | 92 463 | 358 980 | 139 323 | 401 237 | 501 | 80 | 809 | — |
| Betriebskrankenkassen der Deutschen Bundespost | 457 | 1 154 | — | 35 214 | 85 596 | 60 754 | 88 937 | 93 | 53 | 177 | — |
| Knappschaftliche Krankenkassen | 275 | 28 305 | 818 | 16 949 | 1 771 352 | 13 851 | 1 952 486 | 1 715 | 12 | 3 967 | 18 896 |
| Ersatzkassen für Angestellte | 7 003 | 10 319 | — | 391 347 | 535 483 | 578 391 | 998 043 | 1 622 | 543 | 1 759 | — |
| Ersatzkassen für Arbeiter | 87 | 386 | — | 6 238 | 26 556 | 8 698 | 12 546 | 64 | 11 | 45 | — |
| Insgesamt | 48 669 | 119 912 | 1 710 | 3 718 138 | 7 867 369 | 6 090 244 | 9 061 252 | 13 413 | 3 142 | 21 007 | 62 880 |

8. Das Vermögen der

(1000

| Lfd. Nr. | Kassenart | Mit | | | | | | |
|-------------|---|-----------------|---------------------------|---------------|---------------|--|----------------------------|------------------------|
| | | Betriebsmittel | | | | Guthaben | | |
| | | Bar- bestand | Guthaben | | zu- sammen | bei der Bank deutscher Länder und den Landeszen- tralbanken | bei sonstigen Banken | bei Spar- kassen |
| | | | Post- scheck- konto | sonstige | | | | |
| 1 | Ortskrankenkassen | 1 892 | 1 985 | 19 772 | 23 649 | — | 488 | 17 482 |
| 2 | Landkrankenkassen | 86 | 192 | 805 | 1 083 | — | 18 | 501 |
| 3 | Betriebskrankenkassen (ohne Deutsche Bundespost) | 1 357 | 1 474 | 15 468 | 18 299 | 7 | 3 865 | 22 656 |
| 4 | Innungskrankenkassen | 239 | 298 | 2 932 | 3 469 | 5 | 620 | 2 956 |
| 5 | Betriebskrankenkassen der Deutschen Bundespost | 1 | 355 | 425 | 781 | — | — | 1 883 |
| 6 | Knappschaftliche Krankenkassen | 139 | 156 | 20 641 | 20 936 | — | 250 | 5 363 |
| 7 | Ersatzkassen für Angestellte | . | . | . | . | . | . | . |
| 8 | Ersatzkassen für Arbeiter | . | . | . | . | . | . | . |
| 9 | Insgesamt | 3 714 | 4 400 | 60 043 | 68 157 | 12 | 5 236 | 50 821 |

Krankenversicherung 1951**zahlen**

| Arbeitsunfähigkeitstage | | | | | Anstaltspflege | | | | | | Lfd. Nr. |
|-------------------------|-----------------------------|----------------------|---|----------------------|---------------------------------|-----------------------|---------------------------------|-----------------------|---------------------------------|-----------------------|-------------|
| | bei weiblichen Versicherten | | | | Mitglieder | | Familienangehörige | | Rentner | | |
| | | davon | | | unter- gebrachte Personen | Verpfie- gungstage | unter- gebrachte Personen | Verpfie- gungstage | unter- gebrachte Personen | Verpfie- gungstage | |
| Kranken- haustage | ins- gesamt | Kranken- geldtage | Arbeits- unfähig- keitstage ohne Kranken- geld | Kranken- haustage | | | | | | | |
| | | | | | | | | | | | |
| 3 100 890 175 448 | 10 669 352 629 295 | 7 887 020 842 299 | 672 026 59 427 | 2 110 306 227 569 | 1 899 29 | 33 940 1 285 | 160 651 6 285 | 3 439 672 125 754 | 113 636 — | 9 504 839 — | 1 2 |
| 1 311 784 308 418 | 2 475 553 500 160 | 1 760 339 913 058 | 316 120 81 821 | 399 094 105 281 | 11 912 284 | 279 217 7 239 | 80 521 15 053 | 1 874 406 306 416 | 150 — | 4 688 — | 3 4 |
| 43 003 1 639 317 | 235 250 140 597 | 78 609 101 497 | 108 175 16 159 | 50 466 22 941 | 575 1 517 | 15 701 47 105 | 3 234 84 725 | 75 652 1 852 277 | — 46 159 | — 1 845 116 | 5 6 |
| 452 176 16 791 | 2 570 307 34 991 | 808 156 27 079 | 1 361 551 1 845 | 605 600 6 567 | 1 120 15 | 32 940 470 | 40 921 1 094 | 896 436 20 823 | — — | — — | 7 8 |
| 7 047 717 | 17 255 505 | 11 113 057 | 2 614 624 | 3 527 824 | 16 851 | 417 897 | 392 484 | 8 590 436 | 159 945 | 4 854 643 | 9 |

b) Verhältniszahlen

| Kassenart | Arbeits- unfähigkeitsfälle | | | Arbeitsunfähigkeitstage | | | | | | Wochen- hilfsfälle der Mit- glieder und Fa- milien- ange- hörigen je 100 Mit- glieder | Sterbe- geld- fälle je 1000 Mit- glieder |
|---|-------------------------------|---------------|----------------|-------------------------|---------------|----------------|---------------------------------|---------------|----------------|---|---|
| | je 100 Mitglieder | | | | | | je Arbeits- unfähigkeitsfall | | | | |
| | männ- lich | weib- lich | ins- gesamt | männ- lich | weib- lich | ins- gesamt | männ- lich | weib- lich | ins- gesamt | | |
| Ortskrankenkassen | 54,5 | 50,4 | 53,1 | 1 170,3 | 1 249,0 | 1 198,0 | 21,5 | 24,8 | 22,6 | 3,6 | 3,2 |
| Landkrankenkassen | 37,5 | 30,2 | 33,8 | 826,7 | 763,8 | 794,3 | 22,0 | 25,3 | 23,5 | 3,3 | 2,5 |
| Betriebskrankenkassen (ohne Deutsche Bundespost) | 59,9 | 65,8 | 61,2 | 1 352,6 | 1 537,5 | 1 393,1 | 22,6 | 23,4 | 22,8 | 3,3 | 5,1 |
| Innungskrankenkassen | 60,0 | 47,5 | 57,3 | 1 176,9 | 1 087,3 | 1 157,9 | 19,6 | 22,9 | 20,2 | 3,0 | 2,7 |
| Betriebskrankenkassen der Deutschen Bundespost | 49,7 | 56,6 | 52,7 | 934,5 | 1 283,5 | 1 087,1 | 18,8 | 22,7 | 20,6 | 3,8 | 3,5 |
| Knappschaftliche Krankenkassen | 85,4 | 39,5 | 84,5 | 2 212,6 | 1 279,6 | 2 193,7 | 25,9 | 32,4 | 26,0 | 5,3 | 3,2 |
| Ersatzkassen für Angestellte | 16,5 | 28,9 | 22,4 | 566,5 | 916,8 | 726,8 | 33,7 | 31,7 | 32,5 | 2,9 | 3,7 |
| Ersatzkassen für Arbeiter | 51,6 | 42,6 | 49,4 | 818,1 | 895,4 | 836,9 | 15,8 | 21,0 | 16,9 | 3,0 | 4,7 |
| Insgesamt | 56,7 | 46,7 | 53,6 | 1 301,8 | 1 184,2 | 1 265,6 | 23,0 | 25,3 | 23,6 | 3,6 | 3,5 |

Krankenkassen 1951

DM)

| Langfristige Anlagen | | | | | | | | | | | Lfd. Nr. |
|----------------------|-----------------|------------------------------------|---------------|--|------------------|-----------|---------------|-----------------|-----------------------------------|---|-------------|
| sonstige | zu- sammen | Wertpapiere | | | | | | Hypo- theken | Darlehen | | |
| | | Anleihen | | | Pfund- briefe | sonstige | zu- sammen | | an Reich Bund und Länder | an Gemeinden und Gemeinde- verbände | |
| | | des Reichs und des Bundes | der Länder | der Ge- meinden u. Gemeinde- verbände | | | | | | | |
| 5 659 211 | 23 629 725 | 2 7 | — — | 1 — | 118 10 | 308 18 | 429 35 | 610 61 | 12 7 | 458 71 | 1 2 |
| 2 928 529 | 29 456 4 110 | 50 2 | 4 1 | 11 — | 298 1 | 319 46 | 682 50 | 6 786 542 | — — | 111 78 | 3 4 |
| 299 655 | 2 162 6 268 | — — | — — | — — | — 551 | 2 77 | 2 628 | — 4 675 | 600 — | — 40 | 5 6 |
| . | . | . | . | . | . | . | . | . | . | . | 7 8 |
| 10 281 | 66 350 | 61 | 5 | 12 | 978 | 770 | 1 826 | 12 674 | 619 | 758 | 9 |

8. Das Vermögen der
(1000

| Lfd. Nr. | Kassenart | noch: Mittel | | | | | | | |
|-------------|---|--|--------------|---------------|------------------|---------------|------------------------------|---|--|
| | | noch: Langfristige Anlagen | | | | | Sonstige | | |
| | | noch: Darlehen | | | Grund- besitz | Geräte | Aus- stehende Beiträge | Unberichtigt gebliebene Ersatzforderungen | |
| | | an gemischt- wirt- schaftliche Unter- nehmungen | Sonstige | zu- sammen | | | | an andere Kranken- kassen | an sonstige Stellen für Leistungen |
| 1 | Ortskrankenkassen | 488 | 2 367 | 3 325 | 21 909 | 4 772 | 58 515 | 384 | 11 795 |
| 2 | Landkrankenkassen | 28 | 33 | 139 | 760 | 209 | 1 228 | 17 | 278 |
| 3 | Betriebskrankenkassen (ohne Deutsche Bundespost) | 583 | 864 | 1 558 | 1 016 | 913 | 10 548 | 82 | 1 967 |
| 4 | Innungskrankenkassen | 106 | 63 | 247 | 827 | 693 | 3 662 | 9 | 714 |
| 5 | Betriebskrankenkassen der Deutschen Bundespost | — | 830 | 980 | 87 | 40 | 882 | — | 117 |
| 6 | Knappschaftliche Krankenkassen . . | 435 | 67 | 542 | 13 220 | 8 511 | 11 280 | 989 | 1 104 |
| 7 | Ersatzkassen für Angestellte | . | . | . | . | . | . | . | . |
| 8 | Ersatzkassen für Arbeiter | . | . | . | . | . | . | . | . |
| 9 | Insgesamt | 1 640 | 3 724 | 6 741 | 37 769 | 10 138 | 85 613 | 1 431 | 15 975 |

B. Rentenver

1. Rentenanträge

| Jahr | Rentenversicherung der Arbeiter | | | | | | | | Rentenversicherung | | | |
|------|---------------------------------------|-----------------|----------------|-----------------------------------|----------------|----------------|------------------------------------|--|---------------------------------------|-----------------|----------------|--------|
| | Zu erledigende Anträge | | | Im Berichtsjahr erledigte Anträge | | | | Un- erledigte Anträge am Ende des Berichts- jahres | Zu erledigende Anträge | | | Im Be- |
| | über- nommen aus dem Vorjahr | Neu- anträge | ins- gesamt | ins- gesamt | davon wurden | | | | über- nommen aus dem Vorjahr | Neu- anträge | ins- gesamt | |
| | | | | | be- willigt | ab- gelehnt | auf andere Weise erledigt | | | | | |
| 1948 | 20 107 | 150 494 | 170 601 | 101 010 | 78 634 | 9 859 | 12 517 | 20 107 | 13 293 | 46 152 | 59 445 | 42 804 |
| 1949 | 69 591 | 212 309 | 281 900 | 193 396 | 145 255 | 29 181 | 18 980 | 69 591 | 16 641 | 52 947 | 69 588 | 60 815 |
| 1950 | 69 591 | 212 309 | 281 900 | 193 396 | 145 255 | 29 181 | 18 980 | 88 504 | 16 641 | 52 947 | 69 588 | 60 815 |
| 1951 | 90 844 | 148 525 | 239 369 | 192 723 | 137 304 | 31 369 | 24 050 | 46 646 | 8 773 | 45 865 | 54 638 | 44 715 |

2. Rentenbewegung

| Jahr | Rentenversicherung der Arbeiter | | | | | | | | | |
|--------------------|---------------------------------|--------|--------|-----------------|--------------------------|--------|--------|-----------------|----------------------|--------|
| | Invalidenrenten | | | | Witwen- und Witwerrenten | | | | Waisen | |
| | Anfangs- bestand | Zugang | Abgang | End- bestand | Anfangs- bestand | Zugang | Abgang | End- bestand | Anfangs- bestand | Zugang |
| 1948 | 328 538 | 52 128 | 47 254 | 333 412 | 137 471 | 24 824 | 39 795 | 122 500 | 119 362 | 11 204 |
| 1949 | 343 008 ¹⁾ | 52 766 | 80 923 | 364 849 | 133 514 ¹⁾ | 27 507 | 13 793 | 147 228 | 47 797 ¹⁾ | 29 987 |
| 1950 | . | . | . | 401 009 | . | . | . | 159 453 | . | . |
| 1951 ²⁾ | . | . | . | 503 678 | . | . | . | 240 953 | . | . |

| Jahr | Knappschaftliche | | | | | | | | | |
|------|----------------------|--------|--------|-----------------|------------------------|--------|--------|-----------------|-----------------------|--------|
| | Knappschaftsrenten | | | | Knappschaftsvollrenten | | | | Witwenrenten und | |
| | Anfangs- bestand | Zugang | Abgang | End- bestand | Anfangs- bestand | Zugang | Abgang | End- bestand | Anfangs- bestand | Zugang |
| 1948 | 77 598 | 12 417 | 12 224 | 77 791 | 114 770 | 16 172 | 8 906 | 122 036 | 123 458 | 21 048 |
| 1949 | 77 408 ¹⁾ | 11 699 | 14 178 | 74 929 | 120 535 ¹⁾ | 17 929 | 9 797 | 128 667 | 132 045 ¹⁾ | 20 048 |
| 1950 | . | . | . | 75 195 | . | . | . | 148 116 | . | . |
| 1951 | . | . | . | 77 740 | . | . | . | 155 338 | . | . |

¹⁾ Ab 1951 einschließlich Deutsche Bundesbahn. — ²⁾ Die Differenz zum Endbestand des Vorjahres erklärt sich durch Rentenlisten-Änderungsgesetz zur SVD 27.

Krankenkassen 1951

DM)

| Forderungen | | | | Verpflichtungen | | | | | Überschuß der Mittel über die Ver- pflich- tungen | Lfd. Nr. |
|----------------------------|-----------------|-----------------------|------------------|-------------------------------|-----------------|--|----------------------|-----------------|---|-------------|
| | | Sonstiges Vermögen | ins- gesamt | Aufgenommene | | Unbe- richtigt gebliebene Ersatz- forde- rungen | Sonstige Schulden | ins- gesamt | | |
| Übrige For- derungen | zu- sammen | | | Darlehen und Vorschüsse | Hypo- theken | | | | | |
| 11 877 207 | 82 571 1 730 | 6 581 94 | 167 475 4 776 | 7 026 216 | 802 15 | 2 934 65 | 77 980 2 035 | 88 742 2 331 | 78 733 2 445 | 1 2 |
| 745 861 | 13 340 4 646 | 446 56 | 72 496 14 640 | 1 512 521 | — 89 | 558 221 | 8 152 3 871 | 10 222 3 702 | 62 274 10 988 | 3 4 |
| 25 1 346 | 524 14 669 | 50 2 483 | 4 526 68 932 | 98 10 724 | — — | — 1 091 | 745 7 698 | 843 19 513 | 3 683 47 419 | 5 6 |
| · | · | · | · | · | · | · | · | · | · | 7 8 |
| 14 461 | 117 480 | 9 710 | 330 845 | 20 097 | 906 | 4 869 | 99 481 | 125 353 | 205 492 | 9 |

sicherung*)

1948—1951

| der Angestellten | | | Knappschaftliche Rentenversicherung | | | | | | | | | Jahr |
|------------------------------|----------------|------------------------------------|--|---------------------------------------|-----------------|----------------|-----------------------------------|----------------|----------------|--|------------------------------------|------|
| richtsjahr erledigte Anträge | | | Un- erledigte Anträge am Ende des Berichts- jahres | Zu erledigende Anträge | | | Im Berichtsjahr erledigte Anträge | | | Un- erledigte Anträge am Ende des Berichts- jahres | | |
| davon wurden | | | | über- nommen aus dem Vorjahr | Neu- anträge | ins- gesamt | ins- gesamt | davon wurden | | | | |
| be- willigt | ab- gelehnt | auf andere Weise erledigt | | | | | | be- willigt | ab- gelehnt | | auf andere Weise erledigt | |
| 34 444 | 2 316 | 6 044 | 13 293 | 18 549 | 74 810 | 93 359 | 75 505 | 65 483 | 16 573 | 6 107 | 17 854 | 1948 |
| 52 389 | 4 481 | 3 952 | 16 641 | 17 854 | 98 291 | 116 145 | 88 169 | 80 337 | 16 579 | 7 979 | 27 983 | 1949 |
| 39 371 | 3 617 | 1 727 | 9 923 | 27 983 | 100 673 | 128 656 | 107 853 | 80 337 | 19 537 | 7 979 | 20 803 | 1950 |
| | | | | 20 803 | 80 544 | 101 347 | 89 628 | 60 173 | 15 016 | 7 439 | 18 719 | 1951 |

1948—1951

| | | Rentenversicherung der Angestellten | | | | | | | | Jahr |
|--------------|-----------------|-------------------------------------|--------|--------|-----------------|---|--------|--------|-----------------|------|
| einzelrenten | | Ruhegelder | | | | Witwen- und Witwerrenten (einschl. Waiseneinzelrenten) | | | | |
| Abgang | End- bestand | Anfangs- bestand | Zugang | Abgang | End- bestand | Anfangs- bestand | Zugang | Abgang | End- bestand | |
| 84 974 | 45 592 | 71 184 | 28 702 | 7 429 | 87 437 | 77 064 | 29 346 | 26 458 | 79 952 | 1948 |
| 20 730 | 57 054 | 84 589 ²⁾ | 23 545 | 5 688 | 102 506 | 77 754 ²⁾ | 26 194 | 13 674 | 90 274 | 1949 |
| . | 51 609 | . | . | . | 113 807 | . | . | . | 104 028 | 1950 |
| . | 270 966 | . | . | . | 125 219 | . | . | . | 164 250 | 1951 |

| Rentenversicherung | | | | | | | | | | Jahr |
|--------------------|-----------------|----------------------|--------|--------|-----------------|----------------------|--------|--------|-----------------|------|
| Witwenvollrenten | | Waiseneinzelrenten | | | | Knappschaftssold | | | | |
| Abgang | End- bestand | Anfangs- bestand | Zugang | Abgang | End- bestand | Anfangs- bestand | Zugang | Abgang | End- bestand | |
| 10 905 | 133 601 | 34 025 | 18 650 | 5 253 | 47 422 | 21 222 | 5 948 | 2 524 | 24 646 | |
| 14 371 | 137 720 | 46 893 ¹⁾ | 17 327 | 9 767 | 54 453 | 24 622 ²⁾ | 5 673 | 3 422 | 26 873 | |
| . | 148 352 | . | . | . | 62 794 | . | . | . | 28 446 | |
| . | 151 147 | . | . | . | 61 837 | . | . | . | 26 754 | |

bereinigung (Auswertung der Jahresbescheinigungen). — ²⁾ Einschließlich Vollrenten nach § 87 BVG und Teilrenten nach Art. 7,

A. Einnahmen und Ausgaben der

1. Ist-Einnahmen und Ist-Ausgaben der ordentlichen und außerordentlichen
für das Rechnungsjahr 1950
(1000)

| Lfd. Nr. | Einnahmeart bzw. Ausgabeart | Allgemeine Verwal- tung | Öffent- liche Sicher- heit und Ordnung | Schulen | | Kultur | Fürsorge und Jugendhilfe | | Gesund- heits- und Jugend- pflege | Bau- und Woh- wesen | |
|----------------------------|--|-------------------------------|--|--------------------|----------------------------|--------|----------------------------------|--------------------------------------|---|------------------------|---|
| | | | | zu- sam- men | davon Volks- schulen | | zu- sam- men ¹⁾ | davon Kriegs- folgen- hilfe | | zu- sam- men | dar Wohn- ungs- bau und Wohn- sied- lung |
| | | | | | | | | | | | |
| Ordentliche Einnahmen | | | | | | | | | | | |
| 1 | Zuweisungen und Umlagen von | | | | | | | | | | |
| 2 | Bund, Land | 24 837 | 1 864 | 78 190 | 43 180 | 11 663 | 290 010 | 85 916 | 19 702 | 296 573 | 215 123 |
| 3 | Gemeinden, Gemeindeverbänden | 1 175 | —18 | 2 796 | 417 | 358 | 49 810 | 7 732 | 930 | 1 146 | 69 |
| 4 | sonst. Körperschaften, Verbänden, Vereinen | 93 | 0 | 570 | 101 | 123 | 17 210 | — | 649 | 1 676 | 197 |
| 5 | Erstattungen | 1 758 | 161 | 692 | 347 | 2 235 | 11 907 | 1 | 12 887 | 5 443 | 155 |
| 6 | Gebühren, Entgelte, Strafen, Steuern | 8 746 | 9 905 | 37 800 | 202 | 11 704 | 7 293 | 161 | 73 816 | 27 159 | 278 |
| 7 | Mieten, Pachten | 2 226 | 105 | 4 614 | 3 342 | 807 | 1 586 | 17 | 2 417 | 1 322 | 647 |
| 8 | Zinsen und sonstige Erträge aus Kapital- anlagen | 207 | 0 | 73 | 49 | 7 | 388 | 1 | 83 | 1 540 | 1 477 |
| 9 | Rückflüsse von Darlehen | 37 | 1 | 12 | 6 | 2 | 568 | 75 | 20 | 1 229 | 1 184 |
| 10 | Entnahmen aus Rücklagen und aus Kapital- vermögen | 81 | — | 756 | 617 | 7 | 106 | 45 | 97 | 765 | 425 |
| 11 | Übrige ordentliche Einnahmen | 7 254 | 352 | 1 478 | 593 | 1 765 | 67 939 | 27 458 | 11 235 | 17 001 | 9 849 |
| 12 | Insgesamt | 41 414 | 12 368 | 126 983 | 48 844 | 28 671 | 446 218 | 121 406 | 121 837 | 353 854 | 229 404 |
| 13 | davon für Kriegsschädenbeseitigung | 13 464 | 16 | 63 924 | 38 976 | 9 579 | 3 560 | — | 13 880 | 70 987 | 8 927 |
| Ordentliche Ausgaben | | | | | | | | | | | |
| 14 | Zuweisungen und Umlagen an | | | | | | | | | | |
| 15 | Bund, Land | — | 60 713 | 63 807 | 49 057 | 6 | 31 668 | 20 824 | 7 | 8 206 | 7 781 |
| 16 | Gemeinden, Gemeindeverbände | 800 | — | 3 575 | 1 388 | 387 | 46 739 | 7 392 | 678 | 1 142 | 158 |
| 17 | sonstige Körperschaften, Verbände, Vereine | 110 | 3 | 11 506 | 2 731 | 8 140 | 4 805 | 8 | 5 282 | 2 414 | 1 203 |
| 18 | Persönliche Ausgaben | | | | | | | | | | |
| 19 | Beamtenbezüge u. Angestelltenvergütungen | 71 270 | 25 729 | 91 440 | 4 570 | 23 015 | 45 039 | — | 52 142 | 68 230 | 3 544 |
| 20 | Arbeiterlöhne | 8 125 | 631 | 10 213 | 7 271 | 6 005 | 4 455 | — | 12 869 | 34 898 | 191 |
| 21 | Versorgung | 17 091 | 6 542 | 26 175 | 754 | 3 149 | 8 528 | — | 7 869 | 14 048 | 627 |
| 22 | Sonstige persönliche Ausgaben | 4 482 | 111 | 3 221 | 1 055 | 4 017 | 665 | — | 2 640 | 805 | 16 |
| 23 | Unterhaltung und Instandsetzung von unbeweglichem Vermögen | 2 994 | 163 | 12 062 | 9 151 | 642 | 2 180 | — | 5 337 | 47 955 | 335 |
| 24 | Zinsen | 64 | 0 | 237 | 92 | 135 | 135 | — | 341 | 2 221 | 599 |
| 25 | Tilgung | 209 | 3 | 435 | 221 | 127 | 239 | — | 352 | 2 532 | 359 |
| 26 | Gewährung von Darlehen | 112 | — | 39 | 10 | 170 | 1 448 | 169 | 291 | 194 254 | 194 181 |
| 27 | Zuführungen an Rücklagen und an Kapital- vermögen | 2 191 | 0 | 5 676 | 4 377 | 547 | 908 | 19 | 1 377 | 9 094 | 4 072 |
| 28 | Neu- und Wiederaufbau, Erweiterungs- und Umbauten, große Instandsetzungen | 16 092 | 99 | 66 700 | 43 034 | 12 741 | 5 932 | — | 18 384 | 93 063 | 6 306 |
| 29 | Erwerb von Grundvermögen, Neuanschaffung von beweglichem Vermögen | 5 212 | 162 | 13 428 | 8 232 | 3 237 | 1 848 | — | 7 754 | 7 242 | 1 561 |
| 30 | Übrige ordentliche Ausgaben | 34 805 | 5 009 | 39 878 | 23 956 | 18 524 | 497 237 | 104 890 | 74 215 | 71 484 | 30 711 |
| 31 | Insgesamt | 163 059 | 99 166 | 348 392 | 155 899 | 80 843 | 651 824 | 133 302 | 189 536 | 557 588 | 251 644 |
| 32 | davon für Kriegsschädenbeseitigung | 18 667 | 92 | 70 595 | 45 282 | 18 713 | 4 529 | — | 14 857 | 94 765 | 9 513 |
| 33 | Mehreinnahmen | 844 | 76 | 1 668 | 210 | 4 | 801 | 370 | 446 | 10 421 | 9 411 |
| 34 | Mehrausgaben | 121 939 | 86 874 | 223 077 | 107 265 | 52 176 | 206 407 | 12 266 | 68 145 | 214 156 | 31 651 |
| Außerordentliche Einnahmen | | | | | | | | | | | |
| 35 | Zuweisungen von | | | | | | | | | | |
| 36 | Bund, Land | 682 | — | 19 230 | 14 318 | 1 031 | 365 | — | 1 448 | 50 353 | 49 019 |
| 37 | Gemeinden, Gemeindeverbänden | — | — | 1 325 | 1 244 | — | 107 | — | 135 | 703 | 233 |
| 38 | sonst. Körperschaften, Verbänden, Vereinen | 50 | — | 498 | 242 | 177 | 57 | — | 194 | 8 241 | 1 432 |
| 39 | Anteilsbeträge vom ordentlichen Haushalt | 2 873 | 18 | 10 210 | 7 686 | 0 | 1 683 | — | 2 560 | 18 575 | 8 797 |
| 40 | Rückflüsse von Darlehen | — | — | 32 | 27 | — | — | — | 23 | 774 | 445 |
| 41 | Schuldenaufnahmen | 956 | 5 | 4 098 | 3 552 | 4 531 | 1 373 | — | 7 034 | 70 196 | 30 124 |
| 42 | Entnahmen aus Rücklagen und aus Kapital- vermögen | 670 | — | 4 597 | 2 869 | 28 | 309 | — | 1 117 | 6 981 | 3 157 |
| 43 | Erlös aus Veräußerungen von Grund- und sonstigem Sachvermögen | 349 | — | 676 | 544 | — | 50 | — | 112 | 1 731 | 1 122 |
| 44 | Insgesamt | 5 080 | 23 | 40 666 | 30 482 | 5 767 | 3 945 | — | 12 623 | 152 554 | 87 329 |
| 45 | davon für Kriegsschädenbeseitigung | 1 838 | 5 | 10 000 | 6 717 | 2 199 | 754 | — | 3 750 | 48 027 | 23 709 |

¹⁾ Einschl. Soforthilfeleistungen.

Gemeinden und Gemeindeverbände

Rechnung der Gemeinden mit mehr als 3000 Einwohnern und Gemeindeverbände nach Verwaltungszweigen (DM)

| Verwaltungsweige | | | | | | | | | | | | | | Lfd. Nr. |
|---|---|---|----------------------|--|--|---|---|--------------------------|---|--|-----------|--|--|-------------|
| Verwaltungs- unter | Öffent- liche Ein- rich- tungen, Wirt- schafts- förde- rung | Wirt- schaft- liche Unter- nehmen | Finanzen und Steuern | | | | | | | | insgesamt | davon Ein- nahmen und Aus- gaben für Kriegs- schäden- beseti- gung | | |
| Straßen, Wege, Brücken und sonstiger Tiefbau | | | zu- sammen | Finanz- und Steuer- verwal- tung | Steuern und steuer- ähnli. Ein- nahmen, allgem. Finanzzu- weisungen, allgem. Umlagen | Allge- meines Kapital- ver- mögen | Allge- meines Grund- ver- mögen | Sonder- ver- mögen | Nicht auf- teil- barer Schul- den- dienst | Rück- lagen für den Ge- samt- haus- halt | | | Ab- wick- lung der Vor- jahre | |
| | | | | | | | | | | | | | | |
| Rechnung | | | | | | | | | | | | | | |
| 42 104 | 24 719 | — | 804 675 | 2 387 | 287 608 | 320 | 9 305 | 162 | — | — | 4 891 | 1 052 232 | 202 066 | 1 |
| 1 006 | 992 | — | 153 662 | 70 | 153 589 | — | 2 | — | — | — | — | 210 851 | 324 | 2 |
| 1 091 | 421 | — | 45 | 27 | — | — | 16 | 3 | — | — | — | 20 788 | 683 | 3 |
| 1 115 | 13 905 | — | 1 808 | 478 | — | — | 416 | 914 | — | — | — | 50 197 | 136 | 4 |
| 14 621 | 90 829 | — | 849 914 | 3 762 | 844 915 | 9 | 731 | 497 | — | — | — | 1 112 166 | 113 | 5 |
| 551 | 4 503 | — | 41 278 | 13 | — | 35 | 89 463 | 1 767 | — | — | — | 58 856 | — | 6 |
| 55 | 173 | — | 11 162 | 4 884 | — | 3 028 | 859 | 1 156 | 41 | 1 194 | — | 13 632 | — | 7 |
| 44 | 103 | — | 2 450 | 26 | — | 1 416 | 181 | 646 | 47 | 133 | — | 4 422 | 5 | 8 |
| 324 | 966 | — | 4 233 | 28 | — | 154 | 1 188 | 98 | — | 1 368 | 1 397 | 7 011 | 903 | 9 |
| 2 489 | 45 667 | 107 321 | 124 913 | 936 | — | 124 | 3 939 | 12 141 | — | — | 107 774 | 384 926 | 10 981 | 10 |
| 63 399 | 182 277 | 107 321 | 1 494 138 | 12 610 | 1 286 113 | 5 087 | 56 100 | 17 384 | 88 | 2 695 | 114 062 | 2 915 081 | 215 213 | 11 |
| 28 699 | 21 872 | 8 336 | 9 593 | 44 | — | — | 9 387 | 162 | — | — | — | 215 213 | 215 213 | 12 |
| 425 | 1 | — | 34 615 | — | 22 656 | — | — | 11 959 | — | — | — | 199 024 | 68 | 13 |
| 865 | 673 | — | 115 560 | 43 | 115 500 | 16 | — | — | — | — | — | 189 554 | 122 | 14 |
| 550 | 5 846 | — | 2 832 | 29 | 2 791 | — | 0 | 13 | — | — | — | 40 940 | 133 | 15 |
| 6 525 | 56 950 | — | 46 849 | 42 787 | — | — | 4 006 | 57 | — | — | — | 480 665 | 4 937 | 16 |
| 26 973 | 62 135 | — | 1 746 | 694 | — | — | 991 | 61 | — | — | — | 141 077 | 5 788 | 17 |
| 2 623 | 16 362 | — | 11 840 | 10 318 | — | — | 1 014 | 8 | — | — | — | 111 104 | 1 390 | 18 |
| 65 | 835 | — | 509 | 275 | — | — | 17 | 218 | — | — | — | 17 286 | 91 | 19 |
| 45 921 | 13 728 | — | 19 651 | 265 | — | — | 11 939 | 447 | — | — | — | 97 712 | 9 466 | 20 |
| 1 494 | 932 | — | 4 214 | 400 | — | 187 | 2 289 | 137 | 1 166 | 36 | — | 8 279 | 232 | 21 |
| 2 004 | 1 246 | — | 7 780 | 10 | — | 495 | 4 063 | 440 | 2 425 | 288 | — | 12 923 | — | 22 |
| 41 | 467 | — | 2 444 | 3 | — | 2 407 | 21 | 10 | — | 8 | — | 199 225 | 5 932 | 23 |
| 4 959 | 5 182 | — | 19 712 | 467 | — | 1 245 | 3 568 | 1 398 | 116 | 12 267 | 655 | 44 687 | — | 24 |
| 54 610 | 38 146 | — | 14 679 | 181 | — | — | 14 263 | 236 | — | — | — | 265 836 | 208 738 | 25 |
| 4 548 | 10 714 | — | 7 461 | 1 143 | — | — | 6 307 | 11 | — | — | — | 57 057 | 17 849 | 26 |
| 17 000 | 73 997 | 59 809 | 116 002 | 8 343 | 6 767 | 169 | 28 819 | 2 089 | 50 | — | 69 767 | 990 459 | 24 683 | 27 |
| 168 601 | 287 213 | 59 809 | 398 395 | 64 956 | 147 714 | 4 520 | 77 292 | 17 080 | 3 817 | 12 594 | 70 422 | 2 835 825 | 272 931 | 28 |
| 42 482 | 29 356 | 12 956 | 14 400 | 85 | — | — | 14 102 | 214 | — | — | — | 272 931 | 272 931 | 29 |
| 179 | 5 898 | 55 182 | 1 211 335 | 114 | 1 138 399 | 3 328 | 2 380 | 674 | 61 | 166 | 66 213 | 1 286 174 | 8 051 | 30 |
| 105 381 | 110 834 | 7 670 | 115 591 | 52 460 | — | 2 761 | 23 572 | 369 | 3 791 | 10 065 | 22 573 | 1 206 918 | 65 769 | 31 |
| liche Rechnung | | | | | | | | | | | | | | |
| 6 753 | 1 958 | 3 158 | 529 | — | — | — | 529 | — | — | — | — | 78 754 | 33 445 | 32 |
| 461 | 56 | 56 | 13 | — | — | — | 13 | — | — | — | — | 2 395 | 714 | 33 |
| 1 754 | 584 | 239 | 47 | — | — | — | 47 | — | — | — | — | 5 087 | 1 996 | 34 |
| 8 834 | 7 606 | 5 984 | 8 448 | — | — | — | 8 347 | 1 | 35 | 65 | — | 57 407 | — | 35 |
| 389 | 38 | 11 | 375 | 12 | — | 17 | 258 | 83 | 4 | — | — | 1 253 | 141 | 36 |
| 36 483 | 20 923 | 47 189 | 14 088 | — | — | 617 | 13 459 | 12 | — | — | — | 170 392 | 57 237 | 37 |
| 3 637 | 3 791 | 328 | 8 667 | 4 | — | 130 | 8 378 | 47 | 17 | 91 | — | 26 488 | 1 864 | 38 |
| 510 | 156 | 513 | 12 057 | 288 | — | 124 | 11 609 | 30 | — | 4 | 2 | 15 644 | 623 | 39 |
| 58 760 | 35 112 | 57 428 | 44 223 | 305 | — | 888 | 42 638 | 174 | 57 | 160 | 2 | 357 422 | 96 020 | 40 |
| 22 778 | 5 498 | 17 994 | 5 956 | — | — | — | 5 935 | 21 | — | — | — | 96 020 | 96 020 | 41 |

1. Ist-Einnahmen und Ist-Ausgaben der ordentlichen und außerordentlichen
für das Rechnungsjahr 1950

(1000)

| Lfd. Nr. | Einnahmeart bzw. Ausgabeart | Allgemeine Verwal- tung | Öffent- liche Sicherheit und Ord- nung | Schulen | | Kultur | Fürsorge und Jugendhilfe | | Gesund- heits- und Jugend- pflege | Bau- und Woh- wesen | |
|---------------------|--|-------------------------------|---|--------------------|----------------------------|--------|----------------------------------|--------------------------------------|---|------------------------|---|
| | | | | zu- sam- men | davon Volks- schulen | | zu- sam- men ¹⁾ | davon Kriegs- folgen- hilfe | | zu- sam- men | dar- unter Wohn- ungs- bau und Wohn- sied- lung |
| | | | | | | | | | | | |
| noch: Außerordentl. | | | | | | | | | | | |
| | Außerordentliche Ausgaben | | | | | | | | | | |
| 42 | Zuweisungen an | — | — | — | — | — | — | — | — | — | — |
| 43 | Bund, Land | — | — | 1 024 | 1 024 | 2 | 24 | — | — | 105 | 105 |
| 44 | Gemeinden, Gemeindeverbände | — | — | 85 | 85 | — | 5 | — | 11 | 167 | 108 |
| 45 | sonstige Körperschaften, Verbände, Vereine | 8 | — | 61 | 11 | — | — | — | 3 | 43 | 12 |
| 46 | Tilgung | 49 | — | 176 | 176 | — | — | — | 80 | 46 144 | 46 144 |
| 47 | Gewährung von Darlehen | — | — | — | — | — | — | — | — | — | — |
| 48 | Zuführungen an Rücklagen und an Kapital- vermögen | 64 | — | 49 | 38 | — | 5 | — | 126 | 393 | 341 |
| 49 | Neu- und Wiederaufbau, Erweiterungs- und Umbauten, große Instandsetzungen | 3 916 | 38 | 25 869 | 20 353 | 1 981 | 2 614 | — | 8 108 | 79 551 | 35 956 |
| 50 | Erwerb von Grundvermögen, Neuanschaffung von beweglichem Vermögen | 232 | — | 1 548 | 1 122 | 107 | 260 | — | 760 | 16 422 | 2 073 |
| 51 | Insgesamt | 4 269 | 38 | 28 762 | 22 759 | 2 090 | 2 909 | — | 9 088 | 142 825 | 84 739 |
| 52 | davon für Kriegsschädenbeseitigung | 3 195 | 36 | 9 646 | 8 565 | 1 118 | 1 178 | — | 3 287 | 52 126 | 22 943 |
| 53 | Mehreinnahmen | 1 237 | — | 14 109 | 9 746 | 3 802 | 1 198 | — | 4 558 | 23 725 | 8 981 |
| 54 | Mehrausgaben | 426 | 15 | 2 905 | 2 023 | 124 | 162 | — | 1 022 | 13 996 | 6 341 |
| 55 | Ausgleichseinnahmen | | | | | | | | | | |
| 56 | Übertrag nicht verwendeter Mittel aus Vor- jahren | 837 | 2 | 3 882 | 3 279 | 16 | 132 | — | 2 658 | 20 892 | 14 102 |
| 57 | Ungedeckt gebliebene Ausgaben | 176 | 20 | 439 | 305 | 124 | 114 | — | 742 | 12 207 | 4 871 |
| 58 | Ausgleichsausgaben | | | | | | | | | | |
| 59 | Abgedeckte Beträge früherer Jahre | 81 | — | 1 214 | 923 | 2 | 5 | — | 253 | 1 553 | 1 134 |
| 60 | Nicht verwendete, ins nächste Rechnungsjahr übertragene Mittel | 1 798 | 7 | 15 011 | 10 883 | 8 816 | 1 277 | — | 6 682 | 41 275 | 19 929 |

¹⁾ Einschl. Sofortbilfeleistungen.2. Ist-Einnahmen und Ist-Ausgaben der ordentlichen und außerordentlichen
für das Rechnungsjahr 1950

(1000)

| Lfd. Nr. | Einnahmeart bzw. Ausgabeart | Stadtkreise | | | | Gemeinden |
|-----------------------|--|---------------|---------------------------|-------------------------|-----------|------------------------|
| | | bis zu 50 000 | mit 50 001 bis 100 000 | mit mehr als 100 000 | zusammen | mit 3 001 bis 5 000 |
| | | | | | | |
| | | | | | | |
| Einwohnern | | | | | | |
| Ordentliche Einnahmen | | | | | | |
| | Zuweisungen und Umlagen von | | | | | Ordentliche |
| 1 | Bund, Land | 14 108 | 53 343 | 492 591 | 560 042 | 18 658 |
| 2 | Gemeinden, Gemeindeverbänden | 219 | 560 | 3 716 | 4 494 | 2 008 |
| 3 | sonst. Körperschaften, Verbänden, Vereinen | 384 | 1 542 | 9 183 | 11 110 | 180 |
| 4 | Erstattungen | 779 | 2 908 | 31 546 | 35 233 | 19 |
| 5 | Gebühren, Entgelte, Strafen, Steuern | 19 551 | 80 744 | 623 923 | 724 219 | 37 933 |
| 6 | Mieten, Pachten | 743 | 3 984 | 33 986 | 38 713 | 1 992 |
| 7 | Zinsen und sonstige Erträge aus Kapital- anlagen | 180 | 673 | 8 758 | 9 611 | 159 |
| 8 | Rückflüsse von Darlehen | 45 | 417 | 1 124 | 1 586 | 271 |
| 9 | Entnahmen aus Rücklagen und aus Kapital- vermögen | 26 | 202 | 4 565 | 4 792 | 293 |
| 10 | Übrige ordentliche Einnahmen | 5 992 | 25 717 | 179 898 | 211 607 | 13 100 |
| 11 | Insgesamt | 42 027 | 170 089 | 1 389 291 | 1 601 407 | 74 613 |
| 12 | davon für Kriegsschädenbeseitigung | 3 072 | 8 986 | 147 432 | 159 490 | 3 528 |

Rechnung der Gemeinden mit mehr als 3000 Einwohnern und Gemeindeverbände
nach Verwaltungszweigen
(DM)

| Verwaltungszweige | | | | | | | | | | | | | | Lfd. Nr. |
|---|--------|---|---|----------------------|--|---|---|---|--------------------------|---|--|-----------|---|-------------|
| nungs- | | Öffent- liche Ein- rich- tungen, Wirt- schafts- förde- rung | Wirt- schaft- liche Unter- nehmen | Finanzen und Steuern | | | | | | | | insgesamt | davon Ein- nahmen und Aus- gaben für Kriegs- schäden- beseiti- gung | |
| unter | | | | zu- sammen | Finanz- und Steuer- verwal- tung | Steuern und steuer- ähnl. Ein- nahmen, allgem. Finanzzu- weisungen, allgem. Umlagen | Allge- meines Kapital- ver- mögen | Allge- meines Grund- ver- mögen | Sonder- ver- mögen | Nicht auf- teil- barer Schul- den- dienst | Rück- lagen für den Ge- samt- haus- halt | | | |
| | | | | | | | | | | | | | | |
| Straßen, Wege, Brücken und sonstiger Tiefbau | | | | | | | | | | | | | | |
| liche Rechnung | | | | | | | | | | | | | | |
| — | — | — | — | — | — | — | — | — | — | — | — | — | — | 42 |
| — | — | 28 | — | — | — | — | — | — | — | — | — | — | — | 43 |
| 2 | 8 | — | 33 | — | — | 8 | 25 | — | — | — | — | — | 1 184 | 44 |
| 30 | 51 | 19 | 310 | — | — | 40 | 167 | 81 | 22 | — | — | — | 258 | 45 |
| — | 547 | 24 590 | 241 | 3 | — | 183 | 43 | — | — | 12 | — | — | 495 | 46 |
| — | — | — | — | — | — | — | — | — | — | — | — | — | 71 827 | 47 |
| 46 | 65 | 3 518 | 5 321 | 301 | — | 336 | 4 681 | 0 | — | 2 | — | — | 9 540 | 48 |
| 39 794 | 21 804 | 24 182 | 8 327 | — | — | — | 8 287 | 59 | — | — | 0 | — | 176 390 | 49 |
| 12 734 | 1 276 | 1 367 | 26 250 | 1 | — | 1 | 26 105 | 21 | — | 121 | — | — | 48 223 | 50 |
| 52 606 | 23 751 | 53 705 | 40 480 | 305 | — | 568 | 39 289 | 161 | 22 | 136 | 0 | — | 307 917 | 51 |
| 27 360 | 5 424 | 19 484 | 5 399 | — | — | — | 5 360 | 39 | — | — | — | — | 100 791 | 52 |
| 13 360 | 12 893 | 5 691 | 6 681 | — | — | 536 | 6 047 | 31 | 35 | 31 | 1 | — | 73 898 | 53 |
| 7 206 | 1 532 | 1 968 | 2 938 | — | — | 216 | 2 699 | 18 | — | 6 | — | — | 24 388 | 54 |
| — | — | — | — | — | — | — | — | — | — | — | — | — | — | 55 |
| 6 617 | 2 117 | 1 721 | 5 757 | — | — | 189 | 5 237 | — | — | — | 332 | — | 38 015 | 56 |
| 7 443 | 1 166 | 1 261 | 1 886 | — | — | 27 | 1 835 | 18 | — | 6 | — | — | 18 135 | 57 |
| — | — | — | — | — | — | — | — | — | — | — | — | — | — | 58 |
| 157 | 153 | 224 | 793 | — | — | 17 | 775 | — | — | — | 1 | — | 4 228 | 59 |
| 20 058 | 14 491 | 6 481 | 10 593 | — | — | 519 | 9 645 | 31 | 35 | 31 | 332 | — | 101 427 | 60 |

Rechnung der Gemeinden mit mehr als 3000 Einwohnern und Gemeindeverbände
nach Gemeindegrößenklassen
(DM)

| und Gemeindeverbände | | | | | | | | | | Lfd Nr. |
|---------------------------|--------------------------|--------------------------|------------------------|----------|--------|---------------------------------|-------------------------------------|-----------|----|------------|
| Kreisangehörige Gemeinden | | | | | Ämter | Landkreis- verwal- tungen | Provinzial- verband Westfalen | insgesamt | | |
| mit 5 001 bis 10 000 | mit 10 001 bis 20 000 | mit 20 001 bis 50 000 | mit mehr als 50 000 | zusammen | | | | | | |
| Einwohnern | | | | | | | | | | |
| Rechnung | | | | | | | | | | |
| 35 590 | 45 310 | 64 775 | 7 435 | 171 768 | 20 346 | 261 732 | 38 345 | 1 052 232 | 1 | |
| 3 527 | 8 045 | 9 217 | 694 | 21 490 | 59 320 | 101 711 | 23 835 | 210 851 | 2 | |
| 560 | 884 | 1 296 | 96 | 3 019 | 1 203 | 5 456 | — | 20 788 | 3 | |
| 148 | 512 | 1 633 | 99 | 2 213 | 73 | 928 | 11 750 | 50 197 | 4 | |
| 66 171 | 87 917 | 138 125 | 17 092 | 347 238 | 4 269 | 28 920 | 7 520 | 1 112 166 | 5 | |
| 3 217 | 4 405 | 6 874 | 513 | 17 001 | 696 | 1 295 | 1 152 | 58 856 | 6 | |
| 420 | 461 | 1 180 | 154 | 2 354 | 463 | 1 107 | 96 | 13 632 | 7 | |
| 290 | 372 | 667 | 21 | 1 622 | 48 | 613 | 553 | 4 422 | 8 | |
| 329 | 356 | 645 | 190 | 1 813 | 76 | 330 | — | 7 011 | 9 | |
| 25 568 | 27 108 | 37 582 | 3 932 | 107 290 | 12 653 | 45 238 | 8 138 | 394 996 | 10 | |
| 135 819 | 173 169 | 261 977 | 30 228 | 675 807 | 99 148 | 447 330 | 91 389 | 2 915 081 | 11 | |
| 8 303 | 8 983 | 16 337 | 663 | 37 815 | 878 | 10 691 | 6 140 | 215 213 | 12 | |

2. Ist-Einnahmen und Ist-Ausgaben der ordentlichen und außerordentlichen
für das Rechnungsjahr 1950
(1000)

| Lfd. Nr. | Einnahmeart bzw. Ausgabeart | Stadtkreise | | | | Gemeinden |
|----------------------------|--|---------------|---------------------------|-------------------------|-----------|------------------------|
| | | bis zu 50 000 | mit 50 001 bis 100 000 | mit mehr als 100 000 | zusammen | mit 3 001 bis 5 000 |
| | | | | | | |
| | | | | | | |
| Einwohnern | | | | | | |
| noch: Ordentliche | | | | | | |
| Ordentliche Ausgaben | | | | | | |
| | Zuweisungen und Umlagen an | | | | | |
| 13 | Bund, Land | 2 518 | 11 878 | 108 080 | 117 426 | 4 690 |
| 14 | Gemeinden, Gemeindeverbände | 650 | 3 676 | 9 251 | 13 577 | 20 385 |
| 15 | sonstige Körperschaften, Verbände, Vereine | 628 | 2 426 | 17 558 | 20 612 | 1 890 |
| Persönliche Ausgaben | | | | | | |
| 16 | Beamtenbezüge u. Angestelltenvergütungen | 7 403 | 31 437 | 257 524 | 296 363 | 3 502 |
| 17 | Arbeiterlöhne | 1 925 | 9 286 | 87 229 | 98 440 | 2 839 |
| 18 | Versorgung | 1 198 | 7 322 | 68 540 | 77 060 | 622 |
| 19 | Sonstige persönliche Ausgaben | 164 | 549 | 9 999 | 10 712 | 631 |
| 20 | Unterhaltung und Instandsetzung von unbe- | | | | | |
| | weglichem Vermögen | 1 075 | 5 627 | 34 177 | 40 879 | 4 654 |
| 21 | Zinsen | 141 | 535 | 5 598 | 6 275 | 119 |
| 22 | Tilgung | 114 | 912 | 9 143 | 10 169 | 92 |
| 23 | Gewährung von Darlehen | 5 907 | 13 675 | 99 635 | 118 618 | 677 |
| 24 | Zuführungen an Rücklagen und an Kapital- | | | | | |
| | vermögen | 372 | 3 273 | 18 590 | 22 176 | 1 441 |
| 25 | Neu- und Wiederaufbau, Erweiterungs- und | | | | | |
| | Umbauten, große Instandsetzungen | 4 889 | 15 298 | 156 155 | 176 337 | 7 678 |
| 26 | Erwerb von Grundvermögen, Neuanschaffung | | | | | |
| | von beweglichem Vermögen | 1 108 | 4 286 | 28 665 | 34 060 | 1 876 |
| 27 | Übrige ordentliche Ausgaben | 13 826 | 53 859 | 448 499 | 516 184 | 20 528 |
| 28 | Insgesamt | 41 319 | 164 035 | 1 353 534 | 1 558 888 | 71 604 |
| 29 | davon für Kriegsschädenbeseitigung | 4 641 | 16 138 | 176 640 | 197 418 | 5 391 |
| 30 | Mehreinnahmen | 18 471 | 87 397 | 633 397 | 739 265 | 34 412 |
| 31 | Mehrausgaben | 17 762 | 81 943 | 597 641 | 696 746 | 31 403 |
| Außerordentliche Einnahmen | | | | | | |
| | Zuweisungen von | | | | | |
| 32 | Bund, Land | 1 179 | 2 345 | 49 776 | 53 300 | 4 476 |
| 33 | Gemeinden, Gemeindeverbänden | — | — | 405 | 405 | 401 |
| 34 | sonst. Körperschaften, Verbänden, Vereinen | 33 | 287 | 2 264 | 2 584 | 366 |
| 35 | Anteilsbeträge vom ordentlichen Haushalt | 370 | 4 304 | 31 267 | 35 942 | 2 250 |
| 36 | Rückflüsse von Darlehen | — | 106 | 963 | 470 | 51 |
| 37 | Schuldenaufnahmen | 2 173 | 10 832 | 110 667 | 123 671 | 3 350 |
| 38 | Einnahmen aus Rücklagen und aus Kapital- | | | | | |
| | vermögen | 42 | 1 191 | 12 996 | 14 229 | 956 |
| 39 | Erlös aus Veräußerung von Grund- und son- | | | | | |
| | stigem Sachvermögen | — | 509 | 8 911 | 9 420 | 784 |
| 40 | Insgesamt | 3 797 | 19 574 | 216 651 | 240 021 | 12 634 |
| 41 | davon für Kriegsschädenbeseitigung | 242 | 1 794 | 77 770 | 79 806 | 1 050 |
| Außerordentliche Ausgaben | | | | | | |
| | Zuweisungen an | | | | | |
| 42 | Bund, Land | — | — | — | — | — |
| 43 | Gemeinden, Gemeindeverbände | — | — | — | — | — |
| 44 | sonstige Körperschaften, Verbände, Vereine | — | 13 | 0 | 14 | 32 |
| 45 | Tilgung | 3 | 11 | 287 | 301 | 1 |
| 46 | Gewährung von Darlehen | 211 | 5 334 | 57 200 | 62 745 | 154 |
| 47 | Zuführungen an Rücklagen und an Kapital- | | | | | |
| | vermögen | — | 426 | 6 902 | 7 328 | 238 |
| 48 | Neu- und Wiederaufbau, Erweiterungs- und | | | | | |
| | Umbauten, große Instandsetzungen | 2 672 | 3 308 | 84 319 | 95 299 | 11 124 |
| 49 | Erwerb von Grundvermögen, Neuanschaffung | | | | | |
| | von beweglichem Vermögen | 283 | 3 810 | 31 544 | 35 637 | 793 |
| 50 | Insgesamt | 3 169 | 17 902 | 180 253 | 201 324 | 12 343 |
| 51 | davon für Kriegsschädenbeseitigung | 242 | 2 615 | 78 854 | 81 711 | 1 053 |
| 52 | Mehreinnahmen | 1 012 | 2 639 | 47 487 | 51 117 | 1 538 |
| 53 | Mehrausgaben | 384 | 967 | 11 069 | 12 419 | 1 247 |
| Ausgleichseinnahmen | | | | | | |
| 54 | Übertrag nicht verwendeter Mittel aus Vor- | | | | | |
| | jahren | 372 | 629 | 24 288 | 25 288 | 1 261 |
| 55 | Ungedeckt gebliebene Ausgaben | 478 | 896 | 9 904 | 11 218 | 450 |
| Ausgleichsausgaben | | | | | | |
| 56 | Abgedeckte Beträge früherer Jahre | — | 459 | 543 | 1 002 | 118 |
| 57 | Nicht verwendete, ins nächste Rechnungsjahr | | | | | |
| | übertragene Mittel | 1 478 | 2 677 | 70 047 | 74 202 | 1 884 |

Rechnung der Gemeinden mit mehr als 3 000 Einwohnern und Gemeindeverbände
nach Gemeindegrößenklassen
(DM)

| und Gemeindeverbände | | | | | zusammen | Ämter | Landkreis- verwal- tungen | Provinzial- verband Westfalen | insgesamt | Lfd. Nr. |
|---------------------------|--------------------------|--------------------------|------------------------|---------|----------|---------|---------------------------------|-------------------------------------|-----------|-------------|
| Kreisangehörige Gemeinden | | | | | | | | | | |
| mit 5 001 bis 10 000 | mit 10 001 bis 20 000 | mit 20 001 bis 50 000 | mit mehr als 50 000 | | | | | | | |
| Einwohnern | | | | | | | | | | |
| Rechnung | | | | | | | | | | |
| 7 472 | 10 089 | 12 994 | 1 437 | 36 632 | 4 347 | 39 408 | 1 211 | 199 024 | 13 | |
| 27 170 | 26 325 | 31 063 | 4 791 | 109 713 | 3 066 | 42 279 | 919 | 188 554 | 14 | |
| 2 656 | 3 617 | 4 565 | 179 | 12 907 | 497 | 5 689 | 1 233 | 40 940 | 15 | |
| 12 013 | 22 463 | 41 051 | 4 222 | 83 251 | 32 479 | 55 656 | 12 916 | 480 665 | 16 | |
| 5 435 | 8 725 | 13 561 | 1 290 | 31 850 | 982 | 6 501 | 3 304 | 141 077 | 17 | |
| 2 529 | 5 255 | 10 157 | 856 | 19 419 | 6 689 | 5 599 | 2 338 | 111 104 | 18 | |
| 810 | 1 128 | 1 402 | 156 | 4 127 | 872 | 1 535 | 40 | 17 286 | 19 | |
| 8 079 | 9 153 | 12 619 | 886 | 35 391 | 1 047 | 13 195 | 7 201 | 97 712 | 20 | |
| 302 | 432 | 692 | 31 | 1 576 | 69 | 254 | 106 | 8 279 | 21 | |
| 433 | 405 | 891 | 48 | 1 869 | 74 | 415 | 395 | 12 923 | 22 | |
| 4 887 | 7 559 | 17 828 | 3 278 | 34 230 | 3 090 | 42 315 | 971 | 199 225 | 23 | |
| 4 072 | 2 958 | 6 459 | 972 | 15 903 | 632 | 5 977 | — | 44 687 | 24 | |
| 14 146 | 15 590 | 22 492 | 1 691 | 61 538 | 1 179 | 17 373 | 9 408 | 265 836 | 25 | |
| 3 298 | 4 032 | 6 998 | 882 | 17 086 | 1 592 | 3 249 | 1 070 | 57 057 | 26 | |
| 37 516 | 52 254 | 70 812 | 7 050 | 188 161 | 41 479 | 194 358 | 50 277 | 990 459 | 27 | |
| 130 818 | 169 876 | 253 585 | 27 769 | 653 651 | 98 093 | 433 804 | 91 389 | 2 835 825 | 28 | |
| 11 064 | 12 259 | 20 400 | 1 278 | 50 893 | 1 269 | 17 683 | 6 168 | 272 931 | 29 | |
| 61 440 | 78 038 | 121 580 | 15 990 | 311 460 | 48 397 | 157 648 | 29 405 | 1 286 174 | 30 | |
| 56 438 | 74 745 | 113 189 | 13 530 | 289 305 | 47 841 | 144 131 | 29 405 | 1 206 918 | 31 | |
| liche Rechnung | | | | | | | | | | |
| 5 939 | 4 959 | 5 268 | 395 | 21 037 | 465 | 3 952 | — | 78 754 | 32 | |
| 424 | 625 | 430 | 30 | 1 909 | 59 | 21 | — | 2 395 | 33 | |
| 381 | 711 | 657 | 4 | 2 119 | 101 | 283 | — | 5 087 | 34 | |
| 3 823 | 4 860 | 5 927 | 1 534 | 18 394 | 249 | 2 823 | — | 57 407 | 35 | |
| 50 | 5 | 303 | — | 409 | 31 | 343 | — | 1 253 | 36 | |
| 10 897 | 9 962 | 14 910 | 270 | 39 589 | 1 049 | 5 169 | 1 114 | 170 392 | 37 | |
| 2 467 | 2 265 | 3 432 | 190 | 9 310 | 156 | 2 794 | — | 26 488 | 38 | |
| 552 | 1 503 | 2 286 | 57 | 5 181 | 210 | 674 | 159 | 15 644 | 39 | |
| 24 533 | 24 889 | 33 212 | 2 481 | 97 748 | 2 320 | 16 060 | 1 273 | 357 422 | 40 | |
| 3 218 | 3 716 | 3 698 | 115 | 11 787 | 179 | 3 874 | 473 | 96 020 | 41 | |
| — | — | — | — | — | — | — | — | — | 42 | |
| 13 | 30 | — | — | 43 | — | 1 140 | — | 1 184 | 43 | |
| 25 | 37 | 115 | — | 209 | — | 35 | — | 258 | 44 | |
| 42 | 42 | 55 | — | 139 | 4 | 51 | — | 495 | 45 | |
| 932 | 874 | 4 436 | — | 6 396 | 152 | 1 994 | 540 | 71 827 | 46 | |
| 379 | 530 | 961 | — | 2 109 | 39 | 64 | — | 9 540 | 47 | |
| 17 210 | 19 164 | 19 293 | 1 691 | 68 482 | 1 911 | 10 123 | 574 | 176 390 | 48 | |
| 2 050 | 2 432 | 5 817 | 321 | 10 913 | 314 | 1 200 | 159 | 48 223 | 49 | |
| 20 651 | 23 109 | 30 177 | 2 013 | 88 292 | 2 421 | 14 607 | 1 273 | 307 917 | 50 | |
| 3 829 | 5 455 | 3 500 | 394 | 14 231 | 344 | 4 130 | 374 | 100 791 | 51 | |
| 5 856 | 4 227 | 6 896 | 690 | 19 208 | 228 | 3 182 | 159 | 73 893 | 52 | |
| 1 974 | 2 447 | 3 862 | 222 | 9 752 | 329 | 1 729 | 159 | 24 388 | 53 | |
| 1 922 | 3 576 | 3 156 | 151 | 10 066 | 223 | 3 438 | — | 38 015 | 54 | |
| 1 156 | 930 | 2 358 | 216 | 5 110 | 193 | 1 456 | 159 | 18 135 | 55 | |
| 945 | 130 | 1 756 | — | 2 948 | 35 | 85 | 159 | 4 228 | 56 | |
| 6 015 | 6 157 | 6 793 | 834 | 21 683 | 280 | 5 261 | — | 101 427 | 57 | |

3. Steuern und steuerähnliche Einnahmen, allgemeine Finanzausweisungen für das Rechnungs (1 000)

| Lfd. Nr. | Einnahmeart bzw. Ausgabeart | Stadtkreise | | | | | |
|--------------------------------------|---|------------------|-------------------------|------------------------|----------|----------------|----------------------|
| | | bis zu 50 000 | mit 50001 bis 100000 | mit mehr als 100000 | zusammen | bis zu 3000 | mit 3001 bis 5000 |
| | | | | | | | |
| Steuern | | | | | | | |
| 1 | Grundsteuer A (land- und forstwirtschaftliche Betriebe) | 77 | 456 | 2 600 | 3 133 | 18 016 | 5 065 |
| 2 | Grundsteuer B (sonstige Grundstücke) | 4 826 | 18 429 | 148 294 | 171 548 | 13 574 | 10 039 |
| 3 | Grundsteuerbeihilfen für Arbeiterwohnstätten | 22 | 335 | 1 413 | 1 770 | 78 | 92 |
| 4 | Gewerbesteuer nach Ertrag und Kapital | 6 471 | 24 364 | 161 331 | 192 165 | 17 346 | 16 177 |
| 5 | Lohnsummensteuer | 2 682 | 14 741 | 91 711 | 109 134 | 1 064 | 2 042 |
| | Gewerbesteuerausgleichszuschüsse | | | | | | |
| 6 | Von Betriebsgemeinden empfangen | 22 | 372 | 516 | 910 | 1 951 | 945 |
| 7 | An Wohngemeinden geleistet | —181 | —399 | —2 220 | —2 750 | —464 | —374 |
| 8 | Zuschlag zur Grunderwerbssteuer einschl. Mehrzuschlag (Wertzuwachssteuer) | 223 | 653 | 7 091 | 7 966 | — | — |
| 9 | Schankerlaubnissteuer | 12 | 137 | 1 034 | 1 183 | — | — |
| 10 | Jagd- und Fischereisteuer | — | 0 | 0 | 1 | 1 | —1 |
| 11 | Gemeindegetränkesteuer | 161 | 960 | 13 393 | 14 515 | 64 | 40 |
| 12 | Kinosteuer | 592 | 2 464 | 18 242 | 21 298 | 417 | 627 |
| 13 | Übrige Vergütungssteuer | 78 | 415 | 4 575 | 5 069 | 503 | 270 |
| 14 | Vergütungssteuerbeteiligungsbeträge | — | — | — | — | 16 | 20 |
| 15 | Hundesteuer | 119 | 700 | 5 504 | 6 323 | 677 | 363 |
| 17 | Hundesteuerbeteiligungsbeträge | — | — | — | — | 63 | 19 |
| 18 | Instrumentensteuer | — | — | — | — | —67 | —45 |
| 19 | Hauszinssteuer (Reste) | — | — | —0 | —0 | — | —0 |
| 20 | | — | — | — | — | — | — |
| 21 | Zusammen | 15 154 | 63 626 | 453 484 | 532 264 | 53 212 | 35 253 |
| Steuerähnliche Einnahmen | | | | | | | |
| 22 | Verwaltungskostenzuschüsse v. Deutsche Bundespost und Deutsche Bundesbahn | 34 | 112 | 489 | 635 | 365 | 185 |
| 23 | Abgeltungsbeträge für Hand- und Spanndienste | — | — | — | — | 294 | 62 |
| 24 | Übrige allgemeine Deckungsmittel | — | 4 | — | 4 | 45 | 6 |
| 25 | Zusammen | 34 | 116 | 489 | 638 | 704 | 253 |
| Allgemeine Finanzausweisungen | | | | | | | |
| 26 | Schlüsselzuweisungen | 1 507 | 14 700 | 98 585 | 114 791 | 26 314 | 10 150 |
| 27 | Globalzuweisungen ohne bestimmte Zweckbindung | — | — | — | — | — | — |
| 28 | Grundsteuerergänzungszuschüsse | 622 | 1 779 | 35 803 | 38 204 | 370 | 250 |
| 29 | Bedarfszuweisung aus dem Ausgleichsstock | — | — | 500 | 500 | 2 356 | 477 |
| 30 | Erstausrüstung (Reste) | — | 1 | —884 | —883 | 4 | 3 |
| 31 | Zuweisungen gemäß § 22 Finanzausgleichsgesetz 1948 (Reste) | —104 | — | —307 | —411 | —9 | — |
| 32 | Zusammen | 2 024 | 16 480 | 133 696 | 152 201 | 29 036 | 10 880 |
| Allgemeine Umlagen | | | | | | | |
| Umlageeinnahmen | | | | | | | |
| 33 | Provinzialverbandsumlage | — | — | — | — | — | — |
| 34 | Kreisumlage | — | — | — | — | — | — |
| 35 | Amtsumlage | — | — | — | — | — | — |
| 36 | Zusammen | — | — | — | — | — | — |
| Umlageausgaben | | | | | | | |
| 37 | an den Provinzialverband | 568 | 2 596 | 20 963 | 24 127 | — | — |
| 38 | an die Landkreisverwaltung | — | — | — | — | 18 590 | 9 520 |
| 39 | an das Amt | — | — | — | — | 19 516 | 8 467 |
| 40 | an den Ruhrsiedlungsverband | — | 334 | 1 940 | 2 275 | — | — |
| 41 | Zusammen | 568 | 2 930 | 22 904 | 26 402 | 38 106 | 17 987 |

*) Nach der Rechnungsstatistik.

**sowie allgemeine Umlagen der Gemeinden und Gemeindeverbände
jahr 1950*)**
DM)

| Gemeinden und Gemeindeverbände | | | | | Ämter | Landkreis- verwal- tungen | Provinzial- verband Westfalen | Insgesamt | Lfd. Nr. |
|--------------------------------|------------------------|------------------------|-----------------------|----------|--------|---------------------------------|-------------------------------------|-----------|-------------|
| Kreisangehörige Gemeinden | | | | | | | | | |
| mit 5001 bis 10000 | mit 10001 bis 20000 | mit 20001 bis 50000 | mit mehr als 50000 | zusammen | | | | | |
| Einwohnern | | | | | | | | | |
| 4 713 | 3 178 | 1 829 | 134 | 32 933 | — | — | — | 36 066 | 1 |
| 17 576 | 22 166 | 35 877 | 3 593 | 102 826 | — | — | — | 274 374 | 2 |
| 136 | 280 | 417 | 171 | 1 174 | — | — | — | 2 944 | 3 |
| 27 734 | 33 963 | 52 224 | 7 421 | 154 865 | — | — | — | 347 030 | 4 |
| 4 950 | 10 029 | 17 102 | 3 062 | 38 250 | — | — | — | 147 384 | 5 |
| 1 122 | 735 | 676 | 23 | 5 454 | — | — | — | 6 365 | 6 |
| —818 | —764 | —1 173 | —165 | —3 753 | — | — | — | —8 504 | 7 |
| — | — | — | — | — | — | 6 786 | — | 14 753 | 8 |
| — | — | — | — | — | — | 602 | — | 1 786 | 9 |
| — | 0 | 50 | — | 51 | — | 126 | — | 177 | 10 |
| 173 | 275 | 890 | 155 | 1 598 | — | — | — | 16 113 | 11 |
| 1 601 | 2 422 | 4 108 | 448 | 9 623 | — | 170 | — | 31 091 | 12 |
| 377 | 450 | 717 | 88 | 2 400 | — | 112 | — | 7 582 | 13 |
| 11 | 18 | — | — | 66 | — | 400 | — | 466 | 14 |
| —76 | —79 | —115 | — | —324 | — | —59 | — | —383 | 15 |
| 538 | 745 | 1 081 | 114 | 3 518 | — | 663 | — | 10 504 | 16 |
| 26 | 7 | — | — | 116 | — | 386 | — | 502 | 17 |
| —81 | —69 | —56 | —10 | —328 | — | —111 | — | —439 | 18 |
| — | — | — | — | —0 | — | — | — | —0 | 19 |
| — | — | — | — | — | — | — | — | —0 | 20 |
| 57 987 | 73 358 | 113 628 | 15 032 | 348 469 | — | 9 075 | — | 889 809 | 21 |
| 139 | 134 | 331 | — | 1 154 | — | — | — | 1 789 | 22 |
| 32 | 16 | — | — | 404 | — | — | — | 404 | 23 |
| 4 | 3 | 0 | — | 59 | — | — | — | 63 | 24 |
| 175 | 153 | 332 | — | 1 617 | — | — | — | 2 256 | 25 |
| 13 578 | 15 025 | 18 856 | 3 144 | 87 064 | — | 51 985 | 9 800 | 263 641 | 26 |
| — | — | — | — | — | — | — | 3 150 | 3 150 | 27 |
| 917 | 980 | 1 869 | 52 | 4 438 | — | — | — | 42 643 | 28 |
| 1 739 | 1 892 | 459 | — | 6 922 | 13 | 881 | — | 8 316 | 29 |
| 4 | 70 | —44 | 189 | 227 | 16 | —18 | — | —658 | 30 |
| — | —27 | — | — | —36 | — | — | — | —447 | 31 |
| 16 236 | 17 941 | 21 140 | 3 384 | 98 616 | 29 | 52 848 | 12 950 | 316 644 | 32 |
| — | — | — | — | — | — | — | 16 455 | 16 455 | 33 |
| — | — | — | — | — | 45 943 | 91 191 | — | 91 191 | 34 |
| — | — | — | — | — | 45 943 | 91 191 | 16 455 | 45 943 | 35 |
| — | — | — | — | — | 45 943 | 91 191 | 16 455 | 153 589 | 36 |
| — | — | — | — | — | — | 15 286 | — | 39 413 | 37 |
| 15 616 | 18 287 | 26 039 | 2 907 | 90 988 | — | — | — | 90 988 | 38 |
| 8 701 | 5 470 | 2 284 | 1 473 | 45 911 | — | — | — | 45 911 | 39 |
| — | — | — | — | — | — | 516 | — | 2 791 | 40 |
| 24 316 | 23 737 | 28 323 | 4 380 | 136 850 | — | 15 802 | — | 179 053 | 41 |

4. Steuern und steuerähnliche Einnahmen, allgemeine Finanzzuweisungen sowie (1000

| Einnahmeart bzw. Ausgabeart | Gemeinden und Gemeindeverbände | | | | | | | | | | | |
|--|--------------------------------|-------------------------------|------------------------------|--------------------|---------------------------|-----------------------------|-----------------------------|--------------------|----------|---|--|------------------|
| | Stadtkreise | | | | Kreisangehörige Gemeinden | | | | Ämter | Land- kreis- ver- wal- tungen | Pro- vinzial- ver- band West- falen | ins- gesamt |
| | bis zu 50000 | mit 50001 bis 100000 | mit mehr als 100000 | zu- sam- men | bis zu 3000 | mit 3001 bis 10000 | mit mehr als 10000 | zu- sam- men | | | | |
| | | | | | | | | | | | | |
| | Einwohnern | | | | Einwohnern | | | | | | | |
| Steuern | | | | | | | | | | | | |
| Grundsteuer A (land- und forstwirtschaftliche Betriebe) . . | 92 | 467 | 2 527 | 3 086 | 17 872 | 9 802 | 5 226 | 32 899 | — | — | — | 35 985 |
| Grundsteuer B (sonstige Grundstücke) | 4 657 | 18 469 | 142 611 | 165 737 | 14 193 | 28 115 | 62 346 | 104 655 | — | — | — | 270 392 |
| Grundsteuerbeiträgen für Arbeiterwohnstätten | 6 | 348 | 1 309 | 1 663 | 85 | 549 | 978 | 1 611 | — | — | — | 3 274 |
| Gewerbesteuer nach Ertrag und Kapital | 11 664 | 42 028 | 306 363 | 360 055 | 30 767 | 78 908 | 168 508 | 278 183 | — | — | — | 638 238 |
| Lohnsummensteuer | 3 307 | 19 159 | 119 455 | 141 921 | 1 255 | 8 189 | 38 627 | 48 070 | — | — | — | 189 992 |
| Gewerbesteuerausgleich- zuschüsse | | | | | | | | | | | | |
| Von Betriebsgemeinden empfangen | 58 | 1 039 | 1 369 | 2 466 | 6 120 | 6 451 | 4 718 | 17 289 | — | — | — | 19 755 |
| An Wohngemeinden geleistet | —333 | —1 336 | —7 087 | —8 756 | —1 122 | —3 567 | —5 989 | —10 678 | — | — | — | —19 434 |
| Zuschlag zur Grunderwerbsteuer einschl. Mehrzuschlag (Wert- zuwachssteuer) | 222 | 661 | 7 728 | 8 610 | — | — | — | — | — | 7 819 | — | 15 929 |
| Schankerlaubnissteuer | 12 | 119 | 1 171 | 1 303 | — | — | — | — | — | 701 | — | 2 004 |
| Jagd- und Fischereisteuer | — | 0 | 1 | 1 | 3 | 0 | — | 3 | — | 221 | — | 225 |
| Gemeindegetränksteuer | 200 | 1 227 | 16 323 | 17 750 | 90 | 267 | 1 659 | 2 016 | — | — | — | 19 766 |
| Kinosteuer | 603 | 2 909 | 21 451 | 24 962 | 520 | 2 672 | 8 303 | 11 495 | — | 132 | — | 36 589 |
| Übrige Vergütungssteuer | 78 | 510 | 5 290 | 5 878 | 480 | 638 | 1 447 | 2 563 | — | 116 | — | 8 557 |
| Vergütungssteuerbeteiligungs- beträge | — | — | — | — | 17 | 89 | 12 | 68 | — | 517 | — | 584 |
| Hundesteuer | 135 | 742 | 5 975 | 6 852 | 726 | 947 | 2 103 | 3 777 | — | 636 | — | 11 265 |
| Hundesteuerbeteiligungsbeiträge | — | — | — | — | 57 | 49 | 16 | 122 | — | 373 | — | 495 |
| | — | — | — | — | —59 | —100 | —167 | —326 | — | —112 | — | —438 |
| Zusammen | 20 701 | 86 341 | 624 496 | 731 527 | 70 978 | 132 826 | 287 511 | 491 315 | — | 9 850 | — | 1 232 693 |

*) Ergebnisse der Kassenstatistik.

B. Schul

1. Die Inlandschulden der Gemeinden (1000

| Lfd. Nr. | Berichtskörperschaft | Zahl der Körperschaften | | Bis zum 20. 6. 1948 entstandene Inlandschulden | | | | Inlän- dische Kredit- markt- schulden | ERP- Kredite |
|-------------|--------------------------------------|----------------------------|-------|---|---|---|---------------|---|-----------------|
| | | mit | ohne | Inlän- dische Kredit- markt- schulden | Schulden aus öffent- lichen Mitteln | Um- stellungs- grund- schulden | zu- sammen | | |
| | | | | | | | | | |
| | Gemeinden u. Gemeindeverbände | | | | | | | | |
| 1 | Stadtkreise | | | | | | | | |
| 2 | bis zu 50 000 Einwohnern | 4 | — | 856 | 133 | 224 | 1 212 | 2 192 | — |
| 3 | mit 50 001 bis 100 000 Einwohnern . | 12 | — | 3 984 | 724 | 1 038 | 5 746 | 10 775 | 1 521 |
| 4 | mit mehr als 100 000 Einwohnern . | 21 | — | 54 972 | 6 114 | 26 428 | 87 509 | 110 992 | 22 533 |
| | „ Zusammen | 37 | — | 59 812 | 6 971 | 27 684 | 94 467 | 123 959 | 24 054 |
| | Kreisangehörige Gemeinden | | | | | | | | |
| 5 | bis zu 3 000 Einwohnern | 481 | 1 319 | 300 | 95 | 461 | 857 | 5 258 | 278 |
| 6 | mit 3 001 bis 10 000 Einwohnern . | 289 | 108 | 1 330 | 329 | 1 563 | 3 222 | 14 183 | 1 387 |
| 7 | mit mehr als 10 000 Einwohnern . | 144 | 5 | 7 527 | 1 495 | 5 383 | 14 405 | 41 301 | 1 284 |
| 8 | „ Zusammen | 914 | 1 429 | 9 157 | 1 918 | 7 408 | 18 483 | 60 742 | 2 949 |
| 9 | Ämter | 79 | 218 | 287 | 62 | 159 | 508 | 1 203 | 277 |
| 10 | Landkreisverwaltungen | 52 | 5 | 1 850 | 447 | 67 | 2 364 | 8 001 | 676 |
| 11 | Provinzialverband Westfalen | 1 | — | 1 912 | 8 | — | 1 920 | 2 487 | 77 |
| 12 | Insgesamt | 1 083 | 1 652 | 73 019 | 9 406 | 35 317 | 117 742 | 196 392 | 28 034 |
| | darunter | | | | | | | | |
| 13 | Reg.-Bez. Düsseldorf | 177 | 133 | 30 323 | 4 807 | 19 998 | 55 128 | 70 440 | 10 191 |
| 14 | „ Köln . . . | 134 | 153 | 17 489 | 409 | 4 806 | 22 708 | 31 265 | 5 165 |
| 15 | „ Aachen . . | 155 | 202 | 3 297 | 1 245 | 5 541 | 10 083 | 7 504 | 1 721 |
| 16 | „ Münster . . | 148 | 172 | 5 899 | 1 053 | 1 111 | 8 063 | 19 359 | 1 965 |
| 17 | „ Detmold . . | 219 | 496 | 2 123 | 229 | 1 284 | 3 576 | 23 142 | 6 989 |
| 18 | „ Arnsberg . | 249 | 496 | 11 976 | 1 655 | 2 637 | 16 268 | 42 196 | 1 925 |

allgemeine Umlagen der Gemeinden und Gemeindeverbände im Rechnungsjahr 1951*)
(DM)

| Einnahmeart bzw. Ausgabeart | Gemeinden und Gemeindeverbände | | | | | | | | | | | |
|---|--------------------------------|---------------------------------|-------------------------------|--------------------|---------------------------|-------------------------------|------------------------------|--------------------|---------------|---|--|----------------|
| | Stadtkreise | | | | Kreisangehörige Gemeinden | | | | Ämter | Land- kreis- ver- wal- tungen | Pro- vinzial- ver- band West- falen | ins- gesamt |
| | bis zu 50 000 | mit 50 001 bis 100 000 | mit mehr als 100 000 | zu- sam- men | bis zu 3 000 | mit 3 001 bis 10 000 | mit mehr als 10 000 | zu- sam- men | | | | |
| | Einwohnern | | | | Einwohnern | | | | | | | |
| Steuerähnliche Einnahmen | | | | | | | | | | | | |
| Verwaltungskostenzuschüsse von Deutsche Bundespost und Deutsche Bundesbahn. | 42 | 118 | 465 | 624 | 568 | 531 | 717 | 1 816 | — | — | — | 2 440 |
| Abgeltungsbeträge für Hand- und Spanndienste | — | — | — | — | 371 | 160 | 10 | 542 | — | — | — | 542 |
| Übrige allgemeine Deckungs- mittel. | — | 0 | — | 0 | 13 | 2 | 1 | 16 | — | — | — | 16 |
| Zusammen | 42 | 118 | 465 | 624 | 952 | 693 | 728 | 2 373 | — | — | — | 2 998 |
| Allgemeine Finanzzuweisungen | | | | | | | | | | | | |
| Schlüsselzuweisungen (einschl. Grundsteuerergänzungs- zuschüsse) | 2 249 | 14 762 | 130 520 | 147 531 | 26 525 | 24 692 | 38 833 | 90 050 | — | 52 537 | 11 800 | 301 919 |
| Zuweisungen aus dem Aus- gleichstock | — | — | 138 | 138 | 2 541 | 1 817 | 2 083 | 6 442 | — | 818 | — | 7 397 |
| Zusammen | 2 249 | 14 762 | 130 658 | 147 669 | 29 067 | 26 509 | 40 916 | 96 492 | — | 53 355 | 11 800 | 309 316 |
| Umlageeinnahmen | | | | | | | | | | | | |
| Kreisumlage | — | — | — | — | — | — | — | — | — | 103 813 | — | 103 813 |
| Amtsumlage | — | — | — | — | — | — | — | — | 52 938 | — | — | 52 938 |
| Provinzialverbandsumlage | — | — | — | — | — | — | — | — | — | — | 17 163 | 17 163 |
| Zusammen | — | — | — | — | — | — | — | — | 52 938 | 103 813 | 17 163 | 173 914 |
| Umlageausgaben | | | | | | | | | | | | |
| an den Landkreis | — | — | — | — | 20 958 | 28 701 | 54 923 | 104 582 | — | — | — | 104 582 |
| an das Amt | — | — | — | — | 22 255 | 19 909 | 11 111 | 53 275 | — | — | — | 53 275 |
| an den Provinzialverband | 588 | 2 843 | 21 876 | 25 307 | — | — | — | — | — | 17 127 | — | 42 434 |
| an den Ruhrsiedlungsverband | 48 | 378 | 2 152 | 2 579 | — | — | 39 | 39 | — | 629 | — | 3 247 |
| Zusammen | 636 | 3 221 | 24 029 | 27 886 | 43 213 | 48 610 | 66 073 | 157 895 | — | 17 756 | — | 203 538 |

*) Ergebnisse der Kassenstatistik.

**denstand
und Gemeindeverbände am 31. März 1952**
(DM)

Nach dem 20. 6. 1948 aufgenommene Inlandschulden (ohne Kassenkredite)

| Schul- den aus öffent- lichen Mitteln | zu- sam- men | davon verwendet für | | | | | | | | | | Kassen- kredite | Inland- schulden ins- gesamt | Lfd. Nr. |
|---|--------------------|---|--------------------------|--|---|--|--|---|---|----------------|-------------------------------------|--------------------|---------------------------------------|-------------|
| | | Allge- meine Ver- wal- tung | Schulen und Kultur | Für- sorge und Jugend- hilfe | Gesund- heits- und Jugend- pflege | Bau- und Woh- nungs- wesen | Öffent- liche Einrich- tungen, Wirt- schafts- förde- rung | Wirt- schaft- liche Unter- nehmen | Finanzen und Steuern | | nicht aufge- teilte Zwecke | | | |
| | | | | | | | | | Allge- meines Grund- ver- mögen | Son- stiges | | | | |
| 2 600 | 4 791 | — | 129 | 258 | — | 2 879 | 536 | 556 | 433 | — | — | — | 6 004 | 1 |
| 8 850 | 21 147 | 50 | 749 | 211 | 1 998 | 8 891 | 2 351 | 5 208 | 1 518 | 169 | — | 124 | 27 017 | 2 |
| 90 058 | 223 584 | 1 177 | 7 979 | 2 312 | 5 925 | 81 074 | 23 267 | 65 713 | 32 835 | 3 302 | — | 1 299 | 312 391 | 3 |
| 101 508 | 249 522 | 1 227 | 8 856 | 2 782 | 7 923 | 92 844 | 26 154 | 71 477 | 34 787 | 3 472 | — | 1 422 | 345 411 | 4 |
| 3 387 | 8 923 | 26 | 2 042 | 4 | 103 | 4 742 | 795 | 825 | 387 | — | — | 234 | 10 013 | 5 |
| 10 817 | 26 387 | 154 | 2 248 | 46 | 1 824 | 15 279 | 2 270 | 3 534 | 1 032 | — | — | 819 | 30 427 | 6 |
| 21 677 | 64 262 | 173 | 4 532 | 265 | 1 853 | 35 019 | 7 622 | 10 374 | 4 407 | 26 | — | 1 654 | 80 321 | 7 |
| 35 881 | 99 572 | 353 | 8 823 | 306 | 3 780 | 55 040 | 10 686 | 14 733 | 5 825 | 26 | — | 2 707 | 120 762 | 8 |
| 653 | 2 134 | 211 | 6 | — | 71 | 1 157 | 188 | 345 | 106 | 49 | — | 292 | 2 933 | 9 |
| 2 538 | 11 216 | 825 | 738 | 281 | 2 393 | 2 694 | 350 | 2 728 | 1 159 | 48 | — | 190 | 13 770 | 10 |
| 1 129 | 3 694 | — | — | 201 | 464 | — | — | 2 497 | 155 | — | 377 | — | 5 613 | 11 |
| 141 709 | 366 136 | 2 616 | 18 423 | 3 569 | 14 631 | 151 735 | 37 379 | 91 779 | 42 031 | 3 595 | 377 | 4 611 | 488 489 | 12 |
| 57 443 | 138 074 | 892 | 4 610 | 2 163 | 6 415 | 61 310 | 11 224 | 31 991 | 19 098 | 372 | — | 895 | 194 097 | 13 |
| 26 350 | 62 780 | 406 | 1 665 | 195 | 1 545 | 35 901 | 4 956 | 14 305 | 3 808 | — | — | 920 | 86 404 | 14 |
| 11 067 | 20 292 | 210 | 1 009 | 4 | 640 | 10 626 | 1 983 | 2 773 | 1 047 | 1 999 | — | 1 038 | 31 412 | 15 |
| 11 661 | 32 985 | 326 | 1 851 | 150 | 311 | 17 989 | 4 895 | 3 700 | 3 556 | 207 | — | 1 302 | 42 350 | 16 |
| 9 664 | 39 705 | 400 | 2 922 | 4 | 3 930 | 8 922 | 3 574 | 18 157 | 1 868 | 19 | — | 303 | 43 675 | 17 |
| 24 395 | 68 516 | 382 | 6 366 | 852 | 1 326 | 16 986 | 10 747 | 18 357 | 12 500 | 999 | — | 152 | 84 937 | 18 |

C. Steuern

1. Einnahmen aus Bundes- und Landessteuern 1949—1951*)

(Mill. DM)

| Rechnungs- jahr ¹⁾ | Besitz- und Verkehrsteuern | | | | | | | | | | | | |
|----------------------------------|----------------------------|--|---|---------------|-------------------------|---------------------|-------------------|-------------------------------|---|-----------------------------|-------------------------|---|---------------|
| | Einkommensteuer | | | | Körperschaft- steuer | Vermögen- steuer | Umsatz- steuer | Kraft- fahrzeug- steuer | Renn- wett- und Lotterie- steuer | Beför- derung- steuer | Not- opfer Berlin | Übrige Besitz- und Verkehr- steuern | zu- sammen |
| | Lohn- steuer | Veran- lagte Ein- kommen- steuer | Nicht- veran- lagte Steuern vom Ertrag | zu- sammen | | | | | | | | | |
| 1949 | 745 | 726 | 2 | 1 473 | 462 | 39 | 1 384 | 79 | 23 | 72 | 94 | 48 | 3 674 |
| 1950 | 618 | 604 | 12 | 1 234 | 464 | 40 | 1 689 | 100 | 21 | 14 | 125 | 63 | 3 750 |
| 1951 | 1 132 | 824 | 26 | 1 982 | 770 | 49 | 2 544 | 119 | 30 | 272 ⁴⁾ | 215 | 80 | 6 060 |

| Rechnungs- jahr ¹⁾ | Zölle und Verbrauchsteuern | | | | | | | | Einnahmen | | | Sofort- hilfe- abgabe |
|----------------------------------|----------------------------|------------------|-------------------|-------------------|-----------------|---|--|---------------|----------------|---|---|-----------------------------|
| | Zölle | Tabak- steuer | Kaffee- steuer | Zucker- steuer | Bier- steuer | Ein- nahmen aus dem Spiritus- monopol | Sonstige Ver- brauch- steuern | zu- sammen | ins- gesamt | davon | | |
| | | | | | | | | | | für Rechnung des Bundes verbucht | für Rechnung des Landes verbucht | |
| 1949 | 89 | 299 | 91 | 137 | 59 | 187 | 51 | 911 | 4 585 | 197 | 4 388 ³⁾ | 363 ³⁾ |
| 1950 | 144 | 235 | 125 | 135 | 77 | 168 | 73 | 956 | 4 706 | 2 694 ⁴⁾ | 2 012 | 517 |
| 1951 | 219 | 171 | 146 | 125 | 76 | 147 | 188 | 1 071 | 7 132 | 4 027 ⁴⁾ | 3 105 ⁴⁾ | 519 |

*) Quelle: Bundesministerium der Finanzen.

¹⁾ 1. April bis 31. März. — ²⁾ Überleitung der Steuern für Rechnung des Bundes erst ab 1. April 1950, d. h. mit Beginn des Rechnungsjahres 1950. — ³⁾ Ausgewiesen ab Oktober 1949. — ⁴⁾ Ab April 1951 einschl. Aufkommen der Bundesbahn und Bundespost für das Bundesgebiet. — ⁵⁾ Die vom Land an den Bund abgeführten Anteile (27 vH) an der Einkommen- und Körperschaftsteuer sind noch in der Spalte „für Rechnung des Landes verbucht“ enthalten.

2. Umsätze nach der Umsatzsteuerstatistik 1949—1951*)

| Jahr | Wirtschaftshauptabteilung | | | | | | | | | | Insgesamt | |
|------|---|----------------------|---|-------------------|---|----------------------|---|-------------------|---|-------------------|-------------------------------------|-------------------|
| | Industrie | | Handwerk | | Großhandel | | Einzelhandel | | Sonstige Gewerbe | | Steuer- pflichtige ¹⁾ | Gesamt- umsatz |
| | Steuer- pflicht- tische ¹⁾ | Gesamt- umsatz | Steuer- pflicht- tische ¹⁾ | Gesamt- umsatz | Steuer- pflicht- tische ¹⁾ | Gesamt- umsatz | Steuer- pflicht- tische ¹⁾ | Gesamt- umsatz | Steuer- pflicht- tische ¹⁾ | Gesamt- umsatz | | |
| | Anzahl | Mill. DM | Anzahl | Mill. DM | Anzahl | Mill. DM | Anzahl | Mill. DM | Anzahl | Mill. DM | Anzahl | Mill. DM |
| 1949 | 20 522 ²⁾ | 28 732 ³⁾ | 36 365 | 3 546 | 14 136 ⁴⁾ | 15 499 ⁴⁾ | 46 418 | 6 242 | 21 344 | 3 267 | 138 785 | 57 286 |
| 1950 | 24 013 ²⁾ | 36 437 ³⁾ | 53 562 | 5 372 | 17 574 ⁴⁾ | 19 554 ⁴⁾ | 64 975 | 8 861 | 31 793 | 4 635 | 191 917 | 74 859 |
| 1951 | 24 901 | 50 327 | 60 079 | 7 064 | 19 186 | 26 332 | 70 552 | 10 922 | 36 253 | 5 951 | 210 971 | 100 586 |

*) Steuerpflichtige Monatszahler mit einer Vorjahressteuerschuld von 600,— DM und darüber. — ¹⁾ Monatsdurchschnitt. — ²⁾ Be-richtigte Zahlen.

3. Verbrauchsteuern

a) Biersteuer 1936—1951

| Rechnungs- jahr ¹⁾ | Tätige Brauereien | Braustoffverbrauch | | | | | Abgelassene Biermengen | | | | | Soll- Ertrag der Bier- steuer |
|----------------------------------|----------------------|--------------------|-----------|--|-------|-----------------------------|------------------------|-----------------|-----------------------|-------------------------|----------------------------------|---|
| | | insgesamt | davon | | | | insgesamt | ver- steuert | davon | | | |
| | | | Malz | Zucker- stoffe und Farbe- bier | Molke | sonstige Brau- stoffe | | | steuerfrei abgelassen | | | |
| | | | | | | | | | als Haus- trunk | als Ausfuhr- bier | an die Be- satzungs- macht | |
| | Anzahl | dz | | | | | 1000 hl | | | | | 1000 RM/DM |
| 1936 | 283 | 1 086 290 | 1 072 480 | 13 810 | — | — | 5 573 | 5 479 | 40 | 1 | 95 | 61 939 |
| 1948 | 151 | 145 860 | 138 770 | 1 590 | 4 570 | 990 | 1 605 | 1 470 | 53 | 4 | 58 | 63 377 |
| 1949 | 160 | 603 892 | 587 789 | 3 713 | 259 | 12 131 | 2 840 | 2 725 | 60 | 13 ²⁾ | 64 | 78 835 |
| 1950 | 172 | 912 085 | 892 583 | 9 388 | — | 10 114 | 4 412 | 4 274 | 69 | 30 ²⁾ | 115 | 77 629 |
| 1951 | 171 | 1 229 460 | 1 192 078 | 17 195 | — | 20 187 | 5 934 | 5 720 | 69 | 30 ²⁾ | 115 | 77 629 |

¹⁾ 1. April bis 31. März. — ²⁾ Einschl. Lieferungen nach Westberlin.

b) Tabaksteuer

Gewerblicher Tabakanbau und Tabakernte 1936—1951

| Erntejahr ¹⁾ | Tabak- pflanzner | Erntefläche | Ernteertrag | | | | |
|-------------------------|---------------------|-------------|--|-------|---------------------------------|---|--|
| | | | Menge des geernteten Tabaks in dachreifem, trockenem Zustand | | Gesamtwert der Tabakernte | Mittlerer Preis für 1 dz Tabak | Mittlerer Wert der Tabakernte je ha |
| | | | Insgesamt | je ha | | | |
| | Anzahl | ha | dz | | 1000 RM/DM | RM/DM | |
| 1936/37 . . | 262 | 34,7 | 1 108 | 32,0 | 119,5 | 107,86 | 3 449,00 |
| 1947/48 . . | 1 894 | 176,6 | 1 946 | 11,0 | 365,1 | 187,70 | 2 067,00 |
| 1948/49 . . | 2 920 | 270,3 | 2 674 | 9,9 | 519,6 | 194,30 | 1 922,00 |
| 1949/50 . . | 1 579 | 148,5 | 2 886 | 19,4 | 520,8 | 180,46 | 3 508,00 |
| 1950/51 . . | 437 | 64,9 | 1 148 | 17,7 | 214,3 | 186,60 | 3 302,00 |
| 1951/52 . . | 354 | 64,3 | 1 008 | 15,7 | 195,3 | 193,82 | 3 037,00 |

¹⁾ 1. Juli bis 30. Juni.

Tabakindustrie und Tabakwarenhandel 1934—1951

| Berichtszeitraum | Tabakverarbeitende Betriebe | | | | | Personen und Unternehmen, die Tabakwarenhandel betreiben ¹⁾ | | | | | | | |
|-----------------------------|--|---|---------------------------------|--------------------------------|----------------------|--|-------------|---------------|--|--------|---|--------|------|
| | Be- triebe, die ge- arbei- tet haben | Beschäftigte Personen | | | | ausschließlich | | im Nebenberuf | | | | | |
| | | Kauf- män- nische und tech- nische Ange- stellte | Be- triebs- arbei- ter | Heim- arbei- ter | ins- gesamt | | | insgesamt | darunter | | | | |
| | | | | | | | | | Lebensmittel- bzw. Kolonial- warenhändler | | Gast- u. Schankwirte, Hotel-, Kaffeehaus- besitzer u. dgl. | | |
| | | Anzahl | An- zahl | auf 10000 Ein- wohner | An- zahl | auf 10000 Ein- wohner | An- zahl | vH | An- zahl | vH | | | |
| 1. 10. 1934 bis 30. 9. 1935 | 1 226 | 2 202 | 20 589 | 15 660 | 38 451 | . | . | . | . | . | . | . | . |
| 1. 10. 1935 bis 30. 9. 1936 | . | . | . | . | . | 10 421 | 8,8 | 93 920 | 79,2 | 44 917 | 47,8 | 33 696 | 35,9 |
| 1. 4. 1947 bis 31. 3. 1948 | 876 | 1 274 | 6 580 | 5 359 | 13 274 ²⁾ | 7 728 | 6,2 | 58 840 | 47,4 | 29 237 | 49,7 | 20 121 | 34,2 |
| 1. 4. 1948 bis 31. 3. 1949 | 942 | 1 554 | 9 426 | 7 128 | 18 192 ²⁾ | 8 145 | 6,4 | 64 824 | 50,6 | 30 184 | 46,6 | 22 108 | 34,1 |
| 1. 4. 1949 bis 31. 3. 1950 | 961 | 1 886 | 11 947 | 8 964 | 23 061 ²⁾ | 9 430 | 7,2 | 64 001 | 48,8 | 28 511 | 44,5 | 22 181 | 34,7 |
| 1. 4. 1950 bis 31. 3. 1951 | 910 | 2 017 | 13 224 | 11 513 | 27 042 ²⁾ | 10 066 | 7,6 | 69 344 | 52,1 | 31 448 | 45,4 | 24 417 | 35,2 |
| 1. 4. 1951 bis 30. 9. 1951 | 893 | 2 039 | 12 854 | 11 040 | 26 108 ²⁾ | 10 267 | 7,6 | 69 117 | 51,4 | 31 178 | 45,1 | 24 823 | 35,9 |
| 1. 10. 1951 bis 31. 3. 1952 | 824 | 1 910 | 12 696 | 11 831 | 26 651 ²⁾ | 10 362 | 7,7 | 70 628 | 52,6 | 31 727 | 44,9 | 25 175 | 35,6 |

¹⁾ Stand am Ende des Berichtszeitraumes. — ²⁾ Einschl. sonstige Angestellte und Arbeiter.

Absatz von tabaksteuerpflichtigen Erzeugnissen u. Soll-Ertrag der Tabaksteuer 1948-1951*)

| Erzeugnis | Absatz | | | | | | | | | | Soll-Ertrag der Tabaksteuer (1000 DM) | | |
|-----------------|------------|------------|-----------|-----------|------------------------------|---------|---------|-------------------|-------------------|---------------------|---|--------|--------|
| | Einheit | Versteuert | | | Steuerfrei oder unversteuert | | | | | | | | |
| | | | | | insgesamt ¹⁾ | | | davon Ausfuhr | | | | | |
| | | 1949 | 1950 | 1951 | 1949 | 1950 | 1951 | 1949 | 1950 | 1951 | 1949 | 1950 | 1951 |
| Zigarren . . | 1000 Stück | 695 839 | 1 184 505 | 1 235 981 | 136 148 | 169 787 | 203 879 | 275 | 254 | 1 603 | 99 896 | 80 425 | 75 585 |
| Zigaretten . . | 1000 „ | 694 737 | 592 419 | 232 592 | 2 216 | 3 287 | 3 552 | — | 1 247 | 2 693 ²⁾ | 40 136 | 34 760 | 13 813 |
| Kautabak . . | 1000 „ | 14 337 | 9 948 | 8 687 | 329 | 275 | 316 | 203 ³⁾ | 238 ³⁾ | 292 ³⁾ | 1 092 | 738 | 600 |
| Pfeifentabak | 1000 kg | 2 719 | 2 042 | 1 817 | 3 | 5 | 6 | 2 ³⁾ | 4 ³⁾ | 5 ³⁾ | 28 872 | 20 109 | 17 663 |
| Feinschnitt . . | 1000 „ | 5 235 | 4 472 | 3 431 | 55 | 57 | 81 | 21 ³⁾ | 39 ³⁾ | 70 ³⁾ | 111 973 | 92 742 | 64 934 |
| Schnupftabak | 1000 „ | 40 | 42 | 47 | 1 | 1 | — | 0 ³⁾ | 1 ³⁾ | — | 88 | 100 | 115 |

*) Rechnungsjahr 1. April bis 31. März. — ¹⁾ Deputate, Ausfuhr, Steuerlager und Besatzungsmacht. — ²⁾ Einschl. Lieferungen nach Westberlin.

c) Zuckersteuer 1946—1950

Verarbeitete Mengen

(dz)

| Betriebsjahr ¹⁾ | Verarbeitete Mengen in | | | | | | | | | | |
|----------------------------|------------------------|------------|--------------------|-------------------|--------------------|----------------------|----------------------|-------------|------------------------------|-------------------|---|
| | Rübenzuckerfabriken | | | Zuckerraffinerien | | | Stärkezuckerfabriken | | | Rübensaftfabriken | |
| | rohe Rüben | Roh-zucker | Ver-brauchs-zucker | Roh-zucker | Ver-brauchs-zucker | Rüben-zucker-abläufe | Kar-toffel-stärke | Mais-stärke | andere zucker-haltige Stoffe | rohe Rüben | getrock-nete Zucker-rüben-schnitzel und andere Stoffe |
| 1946/47 | 6 946 377 | — | 123 | 377 913 | — | 540 | — | — | 29 684 | 579 957 | 3 282 |
| 1947/48 | 4 491 472 | 343 411 | 698 | 549 742 | — | 848 | — | 8 353 | 39 992 | 808 465 | 4 464 |
| 1948/49 | 9 352 267 | 243 100 | 7 428 | 1 974 846 | 14 869 | 808 | 8 060 | 10 063 | 82 354 | 1 890 566 | 18 255 |
| 1949/50 | 11 307 210 | 217 638 | 10 040 | 1 609 908 | 62 531 | 754 | 78 289 | 44 091 | 130 712 | 1 182 763 | 2 917 |
| 1950/51 | 18 865 296 | 376 844 | 26 600 | 1 187 123 | 49 278 | 629 | 32 363 | 71 564 | 262 115 | 439 743 | 156 |

¹⁾ 1. Oktober bis 30. September.

Gewonnene Erzeugnisse

(dz)

| Betriebsjahr ¹⁾ | Gewonnene Mengen in | | | | | | Zucker- gewinn in Roh- zucker- wert ²⁾ | Gewonnene Mengen in | | | |
|----------------------------|---------------------|----------------------------|------------------------------|-------------------|----------------------------|------------------------------|--|--|-----------------------------|-------------------------------|-----------------------------|
| | Rübenzuckerfabriken | | | Zuckerraffinerien | | | | Stärkezuckerfabriken | | | Rüben- saft- fabriken |
| | Roh- zucker | Ver- brauchs- zucker | Rüben- zucker- abläufe | Roh- zucker | Ver- brauchs- zucker | Rüben- zucker- abläufe | | Stärke- zucker in fester Form | Stärke- zucker- sirup | Stärke- zucker- abläufe | Rüben- säfte |
| 1946/47 | 92 412 | 737 885 | 230 915 | — | 334 872 | 4 749 | 906 315 | — | 8 199 | — | 101 171 |
| 1947/48 | 52 453 | 790 980 | 208 503 | — | 483 158 | 48 466 | 574 233 | 3 860 | 9 732 | 5 898 | 146 042 |
| 1948/49 | 99 140 | 1 323 544 | 262 397 | 8 831 | 1 771 639 | 150 309 | 1 304 542 | 8 677 | 60 752 | 4 606 | 366 670 |
| 1949/50 | 269 961 | 1 205 995 | 451 507 | 7 509 | 1 534 594 | 137 004 | 1 414 388 | 22 630 | 200 748 | 9 797 | 230 995 |
| 1950/51 | 226 412 | 2 513 830 | 690 164 | — | 1 110 636 | 137 649 | 2 605 321 | 61 913 | 302 138 | 22 436 | 93 224 |

¹⁾ 1. Oktober bis 30. September. — ²⁾ Nach Abzug des zur Verarbeitung gelangten Roh- und Verbrauchszuckers. Der Verbrauchszucker ist im Verhältnis 9 : 10 auf Rohzucker umgerechnet.

Versteuerte Mengen und Soll-Ertrag der Zuckersteuer

| Betriebsjahr ¹⁾ | Roh-zucker | Anderer kristallisierter Zucker (Verbrauchs-zucker) | Roh- und Verbrauchszucker zusammen berechnet in | | Im Preß-verfahren hergestellte Rüben-säfte | Rübenzucker-abläufe, übrige Rübensäfte, andere Rüben-zuckerlösungen und Mischungen mit einem Reinheitsgrad von | | Stärke-zucker-sirup | Fester Stärkezucker mit einem Reinheitsgrad | | Soll-Ertrag der Zucker-steuer |
|----------------------------|------------|---|---|------------|--|--|------------|---------------------|---|------------|-------------------------------|
| | | | Ver-brauchs-zucker ²⁾ | Roh-zucker | | 70—95 vH | über 95 vH | | bis 95 vH | über 95 vH | |
| | | | | | | dz | | | | | |
| 1946/47 | 67 501 | 1 113 017 | 1 173 768 | 1 304 186 | 94 066 | 4 985 | — | 8 224 | — | — | 48 574 |
| 1947/48 | 16 976 | 1 326 248 | 1 341 526 | 1 490 585 | 150 278 | 6 811 | — | 9 702 | 153 | 2 408 | 55 670 |
| 1948/49 | 33 993 | 3 007 187 | 3 037 781 | 3 375 312 | 367 577 | 10 652 | 312 | 50 894 | 8 927 | 6 795 | 127 426 |
| 1949/50 | 1 649 | 3 371 283 | 3 372 767 | 3 747 519 | 168 319 | 12 978 | 3 194 | 184 633 | 14 686 | 20 533 | 107 710 |
| 1950/51 | 1 017 | 4 169 552 | 4 170 467 | 4 633 853 | 122 881 | 15 827 | 15 869 | 314 273 | 4 022 | 41 945 | 133 990 |

¹⁾ 1. Oktober bis 30. September. — ²⁾ Im Verhältnis von 9 : 10 auf Rohzucker umgerechnet.

Bundesübersichten

**A. Vergleichende Übersichten für die Länder
des Bundesgebietes**

B. Bundesstatistik

A. Vergleichende Übersichten für

| Lfd. Nr. | Vorgang | Maßeinheit | Nordrhein-Westfalen | Schleswig-Holstein | Hamburg | Niedersachsen |
|-------------------|--|------------|---------------------|---------------------|------------------------|---------------------|
| Bevöl | | | | | | |
| | Wohnbevölkerung | | | | | |
| 1 | Volkszählung am 17. 5. 1939 | 1000 | 11 934,4 | 1 589,0 | 1 711,9 | 4 539,7 |
| 2 | Volkszählung am 29. 10. 1946 ¹⁾ | 1000 | 11 682,6 | 2 573,2 | 1 403,3 | 6 227,8 |
| 3 | Volkszählung am 13. 9. 1950 | 1000 | 13 196,2 | 2 594,6 | 1 605,6 | 6 797,4 |
| 4 | davon Heimatvertriebene ²⁾ | 1000 | 1 332,0 | 86,9 | 118,0 | 1 851,5 |
| 5 | Fortgeschriebene Bevölkerung am 31. 12. 1951 ³⁾ | 1000 | 13 598,8 | 2 486,8 | 1 858,0 | 6 711,0 |
| 6 | darunter Heimatvertriebene ²⁾ | 1000 | 1 237,2 | 77,5 | 138,1 | 1 793,7 |
| 7 | Zugewanderte ⁴⁾ | 1000 | 473,4 | 131,0 | 80,2 | 381,4 |
| 8 | Ausländer am 1. Oktober 1951 ⁵⁾ | 1000 | 144,6 | 21,8 | 24,3 | 49,8 ⁶⁾ |
| 9 | Fläche am 13. 9. 1950 | qkm | 33 947,55 | 15 667,60 | 748,62 | 47 287,88 |
| 10 | Einwohner je qkm | Anzahl | 388,7 | 165,6 | 2 150,5 | 143,7 |
| 11 | Kreise | Anzahl | 94 | 21 | — | 75 |
| 12 | Gemeinden | Anzahl | 2 885 ⁷⁾ | 1 372 ⁸⁾ | 1 | 4 280 ⁹⁾ |
| | Bevölkerung am 13. 9. 1950 in Gemeinden mit | | | | | |
| 13 | weniger als 2000 Einwohnern | 1000 | 1 264,5 | 815,1 | — | 2 535,7 |
| 14 | 2000 bis unter 5000 " | 1000 | 1 427,0 | 300,6 | — | 1 101,9 |
| 15 | 5000 " " 10000 " | 1000 | 1 181,4 | 324,5 | — | 626,1 |
| 16 | 10000 " " 20000 " | 1000 | 1 268,7 | 221,1 | — | 596,1 |
| 17 | 20000 " " 50000 " | 1000 | 1 690,7 | 284,2 | — | 509,2 |
| 18 | 50000 " " 100000 " | 1000 | 998,0 | 73,5 | — | 326,1 |
| 19 | 100000 und mehr " | 1000 | 5 367,9 | 595,6 | 1 605,6 | 1 102,3 |
| | Von der Bevölkerung standen am 13. 9. 1950 im Alter von | | | | | |
| 20 | unter 1 Jahr | 1000 | 191,5 | 39,1 | 16,5 | 110,5 |
| 21 | 1 bis " 6 Jahren | 1000 | 844,7 | 181,8 | 90,2 | 477,7 |
| 22 | 6 " " 10 " " | 1000 | 797,3 | 187,4 | 91,2 | 467,3 |
| 23 | 10 " " 15 " " | 1000 | 1 142,9 | 268,2 | 116,7 | 662,1 |
| 24 | 15 " " 20 " " | 1000 | 964,2 | 193,0 | 90,6 | 510,9 |
| 25 | 20 " " 30 " " | 1000 | 2 040,9 | 342,0 | 212,5 | 996,0 |
| 26 | 30 " " 40 " " | 1000 | 1 704,0 | 318,9 | 205,2 | 858,9 |
| 27 | 40 " " 50 " " | 1000 | 2 161,7 | 387,6 | 279,7 | 1 027,5 |
| 28 | 50 " " 60 " " | 1000 | 1 586,8 | 302,5 | 234,3 | 776,0 |
| 29 | 60 " " 65 " " | 1000 | 597,4 | 119,3 | 93,2 | 294,8 |
| 30 | 65 und mehr " " | 1000 | 1 164,7 | 254,8 | 175,5 | 615,5 |
| Unterricht | | | | | | |
| | Allgemeinbildende Schulen im Mai 1951 | | | | | |
| | Volksschulen | | | | | |
| 31 | Schüler | Anzahl | 1 629 037 | 385 990 | — | 944 806 |
| 32 | Klassen | Anzahl | 36 100 | 9 450 | — | 22 819 |
| 33 | Schüler je Klasse | Anzahl | 45 | 39 | — | 41 |
| | Mittelschulen | | | | | |
| 34 | Schüler | Anzahl | 78 845 | 37 706 | 210 528 ¹⁰⁾ | 69 760 |
| 35 | Klassen | Anzahl | 2 091 | 986 | 5 589 | 1 783 |
| 36 | Schüler je Klasse | Anzahl | 38 | 38 | 38 | 39 |
| | Höhere Schulen | | | | | |
| 37 | Schüler | Anzahl | 194 370 | 37 284 | — | 81 571 |
| 38 | Klassen | Anzahl | 6 063 | 1 145 | — | 2 414 |
| 39 | Schüler je Klasse | Anzahl | 32 | 33 | — | 34 |
| 40 | Hochschulen im Wintersemester 1951/52 ¹¹⁾ | Anzahl | 18 ¹²⁾ | 1 | 3 | 7 |
| 41 | Immatrikulierte Studierende ¹³⁾ | Anzahl | 26 395 | 2 614 | 5 427 | 10 728 |
| 42 | davon an Universitäten und Technischen Hochschulen | Anzahl | 24 514 | 2 614 | 4 945 | 8 992 |
| 43 | Filmtheater am 31. März 1950 | Anzahl | 994 | 171 | 102 | 457 |
| 44 | darin Sitzplätze | Anzahl | 476 582 | 58 672 | 49 818 | 161 695 |
| 45 | Sitzplätze je 1000 Einwohner | Anzahl | 36,1 | 22,8 | 30,7 | 23,8 |

^{*)} Quelle: Statistisches Bundesamt, Statistisches Landesamt Berlin, Bank deutscher Länder.

Abweichungen in den Summen durch Runden der Zahlen.

¹⁾ Einschließlich Kreisflüchtlingslager; jedoch ohne alle anderen deutschen Lagerinsassen sowie ohne Insassen von DP-Lagern. — ²⁾ Reichsstand des Deutschen Reichs vom 31. 12. 1937 oder im Ausland hatten. — ³⁾ Vorläufiges Ergebnis der Fortschreibung. — ⁴⁾ Geschätzte in das Bundesgebiet verlegt haben. — ⁵⁾ In Zweifelsfällen Staatsangehörigkeit am 31. 12. 1937. — ⁶⁾ Stichtag 1. Juli 1951. — ⁷⁾ Ohne ¹⁰⁾ Einschließlich 2 bewohnte gemeindefreie Grundstücke. — ¹¹⁾ Ohne gemeindefreie Gebiete. — ¹²⁾ Ohne gemeindefreie Gebiete mit enthalten ist. — ¹³⁾ „Allgemeine Volksschule“ (Einheitsschule). — ¹⁴⁾ Nur öffentliche Schulen. — ¹⁵⁾ Ohne Pädagogische Hochschulen. Universität, Technische Universität und Kirchliche Hochschule. — ¹⁶⁾ Einschließlich beurlaubte Studierende.

| Bremen | Hessen | Rheinland-Pfalz | Württemberg-Baden | Baden | Württemberg-Hohenzollern | Kreis Lindau | Bayern | Bundesgebiet | West-Berlin | Lfd. Nr. |
|--------|--------|-----------------|-------------------|-------|--------------------------|--------------|--------|--------------|-------------|----------|
|--------|--------|-----------------|-------------------|-------|--------------------------|--------------|--------|--------------|-------------|----------|

Kerung

| | | | | | | | | | | |
|---------|-----------|----------------------|-----------|----------|-----------|--------|------------------------|---------------------|---------|----|
| 562,9 | 3 479,1 | 2 960,0 | 3 217,3 | 1 229,7 | 1 029,4 | 46,5 | 7 037,6 | 39 337,5 | 2 750,5 | 1 |
| 484,5 | 3 973,6 | 2 740,9 | 3 583,1 | 1 182,0 | 1 051,9 | 52,6 | 8 738,4 | 43 694,0 | 2 012,5 | 2 |
| 558,6 | 4 323,8 | 3 004,8 | 3 907,8 | 1 388,6 | 1 183,7 | 58,5 | 9 126,0 | 47 695,7 | 2 147,0 | 3 |
| 48,2 | 730,6 | 152,3 | 649,6 | 98,4 | 112,6 | 8,0 | 1 939,3 | 7 876,2 | 149,4 | 4 |
| 581,0 | 4 892,8 | 3 111,0 | 3 982,3 | 1 391,4 | 1 213,6 | 60,1 | 9 119,2 | 48 305,8 | 2 172,3 | 5 |
| 57,4 | 759,2 | 216,1 | 688,1 | 128,4 | 122,3 | 9,0 | 1 902,8 | 8 119,7 | . | 6 |
| 24,9 | 189,4 | 62,3 | 111,9 | 35,6 | 26,7 | 2,2 | 240,6 | 1 769,8 | . | 7 |
| 4,5 | 80,5 | 20,5 | 47,5 | . | 9,2 | . | 133,1 | 485,8 ¹⁾ | 20,2 | 8 |
| 403,77 | 21 108,62 | 19 827,62 | 15 702,85 | 9 952,42 | 10 095,34 | 310,60 | 70 237,90 | 245 288,57 | 480,95 | 9 |
| 1 383,6 | 204,8 | 151,6 | 248,9 | 134,6 | 177,3 | 188,2 | 129,9 | 194,4 | 4 464,0 | 10 |
| 2 | 48 | 51 | 35 | 21 | 17 | 2 | 189 | 555 | — | 11 |
| 2 | 2 708 | 2 912 ¹⁰⁾ | 1 469 | 975 | 936 | 29 | 7 087 ¹¹⁾ | 24 156 | 1 | 12 |
| — | 1 532,3 | 1 410,0 | 990,8 | 582,8 | 555,4 | 23,3 | 4 046,7 ¹²⁾ | 13 756,8 | — | 13 |
| — | 710,3 | 495,8 | 656,3 | 297,4 | 193,1 | 8,2 | 1 303,2 | 6 493,8 | — | 14 |
| — | 448,2 | 246,2 | 378,8 | 125,2 | 140,2 | 6,7 | 785,0 | 4 262,4 | — | 15 |
| — | 253,7 | 129,4 | 277,3 | 56,7 | 120,8 | — | 464,4 | 3 886,2 | — | 16 |
| — | 280,5 | 254,2 | 227,0 | 168,7 | 174,3 | 20,3 | 596,7 | 4 183,7 | — | 17 |
| — | 183,8 | 845,3 | 319,0 | — | — | — | 324,5 ¹³⁾ | 2 570,2 | — | 18 |
| 558,6 | 914,9 | 123,9 | 1 058,6 | 109,7 | — | — | 1 596,8 | 13 033,8 | 2 147,0 | 19 |
| 7,2 | 66,3 | 53,6 | 58,0 | 28,6 | 19,5 | 0,9 | 140,2 | 726,8 | 20,6 | 20 |
| 98,3 | 289,1 | 196,5 | 260,9 | 90,9 | 81,1 | 4,3 | 638,7 | 3 192,1 | 91,8 | 21 |
| 34,2 | 257,3 | 178,5 | 249,3 | 84,8 | 76,6 | 4,1 | 575,8 | 3 004,5 | 122,0 | 22 |
| 43,7 | 362,9 | 278,6 | 344,5 | 129,9 | 116,9 | 5,2 | 841,8 | 4 313,5 | 147,1 | 23 |
| 34,3 | 292,6 | 290,9 | 278,1 | 104,7 | 92,0 | 4,0 | 678,5 | 3 473,6 | 107,9 | 24 |
| 78,9 | 648,4 | 461,5 | 587,5 | 203,2 | 173,5 | 8,0 | 1 372,2 | 7 124,7 | 219,7 | 25 |
| 75,0 | 553,0 | 368,8 | 512,2 | 169,7 | 147,9 | 7,5 | 1 170,3 | 6 081,4 | 262,5 | 26 |
| 93,8 | 696,5 | 471,8 | 623,6 | 205,6 | 181,0 | 9,1 | 1 408,5 | 7 546,5 | 403,5 | 27 |
| 70,8 | 524,3 | 351,3 | 453,8 | 151,1 | 131,5 | 6,8 | 1 068,8 | 5 657,8 | 354,2 | 28 |
| 28,4 | 201,7 | 131,7 | 173,8 | 58,3 | 50,8 | 2,7 | 398,6 | 2 150,8 | 152,2 | 29 |
| 56,1 | 431,2 | 281,6 | 366,1 | 126,8 | 112,8 | 5,9 | 832,8 | 4 423,9 | 265,5 | 30 |

Bildung

| | | | | | | | | | | |
|-----------------------|---------|---------|---------|---------|---------|---|-----------|-----------|----------------------|----|
| — | 528 025 | 396 589 | 465 259 | 179 553 | 158 547 | — | 1 182 190 | 5 849 389 | 254 293 | 31 |
| — | 12 489 | 8 895 | 11 753 | 5 848 | 3 117 | — | 26 379 | 136 790 | 6 268 | 32 |
| — | 42 | 46 | 40 | 31 | 51 | — | 45 | 43 | 41 | 33 |
| 77 072 ¹⁴⁾ | 17 860 | 3 091 | 11 112 | — | 2 329 | — | 15 663 | 236 366 | 5 596 ¹⁵⁾ | 34 |
| 1 999 | 433 | 88 | 280 | — | 69 | — | 455 | 6 185 | 165 | 35 |
| 39 | 41 | 35 | 40 | — | 34 | — | 34 | 38 | 34 | 36 |
| — | 72 296 | 42 490 | 65 771 | 18 740 | 17 595 | — | 113 028 | 643 085 | 24 098 | 37 |
| — | 2 183 | 1 448 | 2 076 | 716 | 649 | — | 3 589 | 20 288 | 848 | 38 |
| — | 33 | 29 | 32 | 26 | 27 | — | 31 | 32 | 28 | 39 |
| — | 10 | 2 | 9 | 3 | 2 | — | 16 | 65 | 3 ¹⁶⁾ | 40 |
| — | 18 452 | 4 441 | 14 971 | 4 494 | 4 117 | — | 25 704 | 112 343 | 9 398 ¹⁷⁾ | 41 |
| — | 12 618 | 4 183 | 12 536 | 4 261 | 4 100 | — | 21 626 | 100 389 | 8 980 | 42 |
| 39 | 400 | 285 | 250 | 116 | 86 | — | 789 | 3 639 | 172 | 43 |
| 20 976 | 148 364 | 96 560 | 96 949 | 42 857 | 30 687 | — | 261 909 | 1 444 569 | 78 127 | 44 |
| 37,6 | 34,3 | 32,1 | 24,8 | 32,0 | 24,7 | — | 28,7 | 30,3 | 36,7 | 45 |

und Volksdeutsche, die ihren Wohnsitz am 1. 9. 1939 in den deutschen Ostgebieten unter fremder Verwaltung, im Saargebiet (Gebiets-Zahlen. Reichs- und Volksdeutsche, die nach dem 1. 9. 1939 ihren ständigen Wohnsitz aus der sowjetischen Besatzungszone oder Berlin Baden. — *) Einschließlich 1 bewohntes gemeindefreies Grundstück. — *) Einschließlich 22 bewohnte gemeindefreie Grundstücke. — insgesamt 8841 Einwohnern. — ¹⁴⁾ Ohne Fürth, Stadt mit 99 890 Einwohnern, die in der Größenklasse „100 000 und darüber“ — ¹⁷⁾ Ohne 4 Priesterseminare, die im Rahmen der Hochschulstatistik nicht mehr erfaßt werden. — ¹⁸⁾ Stand am 15. 6. 1961: Freie

A. Vergleichende Übersichten für

| Lfd. Nr. | Vorgang | Maßeinheit | Nordrhein-Westfalen | Schleswig-Holstein | Hamburg | Niedersachsen |
|--|--|------------|---------------------|--------------------|---------|---------------|
| Wahl | | | | | | |
| Wahl zum 1. Deutschen Bundestag am 14. 8. 1949 | | | | | | |
| 1 | Wahlberechtigte | 1000 | 8 681,8 | 1 731,0 | 1 141,2 | 4 425,6 |
| 2 | Abgegebene Stimmen | 1000 | 6 908,7 | 1 431,0 | 826,4 | 3 440,0 |
| 3 | davon gültig | 1000 | 6 796,5 | 1 397,7 | 805,4 | 3 366,0 |
| 4 | Wahlbeteiligung | vH | 79,6 | 82,7 | 81,7 | 77,7 |
| Von den abgegebenen gültigen Stimmen entfielen auf | | | | | | |
| 5 | Christlich-Demokratische Union/Christlich-Soziale Union | 1000 | 2 481,5 | 429,0 | 178,8 | 593,7 |
| 6 | Sozialdemokratische Partei | 1000 | 2 109,2 | 413,3 | 358,9 | 1 125,3 |
| 7 | Freie Demokratische Partei/Deutsche Volkspartei/Bremer Demokratische Volkspartei | 1000 | 581,5 | 103,5 | 143,4 | 252,1 |
| 8 | Kommunistische Partei | 1000 | 513,2 | 43,7 | 76,7 | 104,1 |
| 9 | Bayern-Partei | 1000 | — | — | — | — |
| 10 | Deutsche Partei | 1000 | — | 169,2 | 118,6 | 597,5 |
| 11 | Deutsche Konservative Partei/Deutsche Rechtspartei | 1000 | 118,0 | 27,1 | 10,8 | 273,1 |
| 12 | Europäische Volksbewegung Deutschlands | 1000 | — | — | — | — |
| 13 | Radikalsoziale Freiheitspartei | 1000 | 142,6 | 18,1 | 13,8 | 33,3 |
| 14 | Rheinisch-westfälische Volkspartei | 1000 | 21,9 | — | — | — |
| 15 | Südschleswiger Wählerverband | 1000 | — | 75,4 | — | — |
| 16 | Wirtschaftliche Aufbau-Vereinigung | 1000 | — | — | — | — |
| 17 | Zentrums-Partei | 1000 | 601,4 | 12,6 | — | 113,5 |
| 18 | Parteilose | 1000 | 157,2 | 105,8 | 4,4 | 273,3 |
| Fürsorge | | | | | | |
| 19 | Aufwand der offenen und geschlossenen Fürsorge im Jahre 1951 | 1000 DM | 286 047 | 60 885 | 43 397 | 114 809 |
| 20 | davon für Kriegsfolgenhilfe | 1000 DM | 114 305 | 41 942 | 10 936 | 74 403 |
| 21 | nichtkriegsbedingte Fürsorge | 1000 DM | 171 742 | 18 943 | 32 461 | 40 406 |
| Offene Fürsorge | | | | | | |
| 22 | Laufend unterstützte Personen am 31. 12. 1951 | 1000 | 301 | 70 | 33 | 133 |
| 23 | Aufwand im Jahre 1951 | 1000 DM | 173 903 | 44 495 | 19 918 | 72 974 |
| Beschäftigte, Ar | | | | | | |
| Beschäftigte Arbeitnehmer am 31. 3. 1952 ^{a)} nach Wirtschaftsabteilungen | | | | | | |
| 24 | Landwirtschaft und Tierzucht, Forst- und Jagdwirtschaft, Gärtnerei, Fischerei | 1000 | 163,1 | 90,4 | 9,1 | 254,5 |
| 25 | Bergbau, Gewinnung und Verarbeitung von Steinen und Erden, Energiewirtschaft | 1000 | 627,4 | 14,1 | 11,4 | 98,6 |
| 26 | Eisen- und Metallerzeugung und -verarbeitung | 1000 | 992,8 | 73,7 | 81,6 | 227,2 |
| 27 | Verarbeitende Gewerbe (ohne Eisen- und Metallverarbeitung) | 1000 | 962,9 | 94,8 | 104,5 | 334,2 |
| 28 | Bau-, Ausbau- und Bauhilfsgewerbe | 1000 | 388,1 | 46,5 | 40,7 | 140,6 |
| 29 | Handel, Geld- und Versicherungswesen | 1000 | 451,3 | 71,1 | 118,3 | 176,6 |
| 30 | Dienstleistungen (ohne solche im öffentlichen Interesse) | 1000 | 298,4 | 57,2 | 50,1 | 137,8 |
| 31 | Verkehrswesen | 1000 | 303,8 | 50,0 | 72,7 | 151,1 |
| 32 | Öffentlicher Dienst und Dienstleistungen im öffentlichen Interesse | 1000 | 493,2 | 101,1 | 100,4 | 271,3 |
| 33 | Insgesamt | 1000 | 4 681,2 | 598,8 | 588,9 | 1 782,1 |
| 34 | Arbeitslose im März 1952 ^{a)} | Anzahl | 230 651 | 172 100 | 106 855 | 352 976 |
| 35 | davon Heimatvertriebene | Anzahl | 29 542 | 87 721 | 4 873 | 138 069 |
| Streiks 1950 ^{b)} | | | | | | |
| 36 | Beteiligte Arbeitnehmer | Anzahl | 29 925 | 2 905 | 522 | 19 854 |
| 37 | Verlorene Arbeitstage | Anzahl | 122 609 | 18 976 | 3 225 | 120 772 |

Abweichungen in den Summen durch Runden der Zahlen.

) Nur offene Fürsorge. — ^{a)} Monatsdurchschnitt 1951. — ^{b)} Arbeiter, Angestellte und Beamte. — ^{c)} Westberlin: Stand Dezember

| Bremen | Hessen | Rheinland-Pfalz | Württemberg-Baden | Baden | Württemberg-Hohenzollern | Kreis Lindau | Bayern | Bundesgebiet | West-Berlin | Lfd. Nr. |
|---------------------------|---------|-----------------|-------------------|--------|--------------------------|--------------|---------|--------------|----------------------|----------|
| len | | | | | | | | | | |
| 379,8 | 2 906,2 | 1 900,8 | 2 517,3 | 813,9 | 725,7 | | 5 984,2 | 31 207,6 | — | 1 |
| 311,0 | 2 247,4 | 1 513,8 | 1 825,3 | 570,2 | 469,2 | | 4 851,6 | 24 495,6 | — | 2 |
| 809,9 | 2 128,8 | 1 491,6 | 1 749,3 | 842,7 | 493,6 | | 4 727,6 | 28 722,4 | — | 3 |
| 81,9 | 77,3 | 79,6 | 72,5 | 70,1 | 64,7 | | 81,1 | 78,5 | — | 4 |
| 51,3 | 454,4 | 702,1 | 542,6 | 277,3 | 268,0 | | 1 880,4 | 7 859,1 | — | 5 |
| 104,5 | 684,0 | 408,9 | 441,2 | 128,6 | 85,7 | | 1 075,4 | 6 935,0 | — | 6 |
| 89,2 | 597,1 | 226,6 | 318,5 | 94,6 | 69,3 | | 404,1 | 2 829,9 | — | 7 |
| 20,5 | 142,5 | 89,0 | 129,3 | 22,8 | 23,9 | | 195,9 | 1 361,7 | — | 8 |
| 54,6 | — | — | — | — | — | | 986,5 | 986,5 | — | 9 |
| — | — | — | — | — | — | | — | 939,9 | — | 10 |
| — | — | — | — | — | — | | — | 429,0 | — | 11 |
| — | — | — | — | 19,5 | 6,7 | | — | 26,2 | — | 12 |
| 6,4 | — | — | 2,4 | — | — | | — | 216,7 | — | 13 |
| — | — | — | — | — | — | | — | 21,9 | — | 14 |
| — | — | — | — | — | — | | — | 75,4 | — | 15 |
| — | — | — | — | — | — | | 681,9 | 681,9 | — | 16 |
| — | — | — | — | — | — | | — | 727,5 | — | 17 |
| 27,3 | 250,2 | 4,9 | 315,2 | — | — | | 3,4 | 1 141,6 | — | 18 |
| wesen | | | | | | | | | | |
| 17 159 | 74 627 | 48 156 | 59 099 | 27 269 | 18 181 | | 159 376 | 908 955 | 91 376 ¹⁾ | 19 |
| 4 260 | 37 662 | 18 355 | 32 391 | 17 268 | 10 534 | | 96 220 | 458 276 | 23 633 ¹⁾ | 20 |
| 13 899 | 36 965 | 24 801 | 26 708 | 10 001 | 7 597 | | 63 156 | 445 679 | 67 743 ¹⁾ | 21 |
| 28 | 86 | 46 | 72 | 22 | 18 | | 207 | 1 016 | 171 ¹⁾ | 22 |
| 11 385 | 42 575 | 28 642 | 31 630 | 18 539 | 10 583 | | 101 597 | 556 191 | 91 376 | 23 |
| beitslose, Streika | | | | | | | | | | |
| 5,8 | 71,6 | 55,4 | 52,5 | 24,7 | 29,9 | | 219,5 | 975,9 | 11,6 | 24 |
| 4,6 | 50,0 | 48,4 | 37,9 | 11,4 | 8,2 | | 81,1 | 993,1 | 14,6 | 25 |
| 31,7 | 230,5 | 96,8 | 331,1 | 64,3 | 73,2 | | 364,0 | 2 587,0 | 141,3 | 26 |
| 31,4 | 290,1 | 200,6 | 348,5 | 126,7 | 138,9 | | 634,4 | 3 257,1 | 121,2 | 27 |
| 13,4 | 111,6 | 93,5 | 117,9 | 40,3 | 33,3 | | 179,8 | 1 205,7 | 75,9 | 28 |
| 86,0 | 138,2 | 71,1 | 137,4 | 29,1 | 20,7 | | 224,8 | 1 474,6 | 101,6 | 29 |
| 15,2 | 78,6 | 47,4 | 81,5 | 30,4 | 23,1 | | 185,3 | 1 005,2 | 41,6 | 30 |
| 24,0 | 108,7 | 71,5 | 86,5 | 28,4 | 16,7 | | 183,3 | 1 096,7 | 55,8 | 31 |
| 83,1 | 229,9 | 128,0 | 179,7 | 66,2 | 45,4 | | 359,9 | 2 008,3 | 193,7 | 32 |
| 194,5 | 1 309,2 | 812,6 | 1 373,0 | 421,5 | 389,6 | | 2 432,1 | 14 583,5 | 757,2 | 33 |
| 28 326 | 123 294 | 54 230 | 58 990 | 11 585 | 12 712 | | 428 427 | 1 579 646 | 277 449 | 34 |
| 2 855 | 38 128 | 8 850 | 10 707 | 3 671 | 4 938 | | 152 162 | 485 116 | . | 35 |
| — | 8 134 | . | 1 778 | . | . | | 16 152 | 79 270 | . | 36 |
| — | 93 316 | . | 7 939 | . | . | | 13 284 | 380 121 | . | 37 |

1951. — *) Bundesgebiet ohne Rheinland-Pfalz, Baden, Württemberg-Hohenzollern und Kreis Lindau.

| Lfd. Nr. | Vorgang | Maßeinheit | Nordrhein-Westfalen | Schleswig-Holstein | Hamburg | Niedersachsen |
|------------------|--|--------------------|---------------------|--------------------|---------|---------------|
| Land- und | | | | | | |
| | Land- und forstwirtschaftliche Betriebe am 22. 5. 1949 ¹⁾ | | | | | |
| | mit einer Betriebsfläche von | | | | | |
| 1 | 0,5 bis unter 2 ha | 1000 | 92,7 | 11,2 | 2,7 | 86,6 |
| 2 | 2 " " 5 " | 1000 | 64,3 | 12,0 | 0,8 | 65,0 |
| 3 | 5 " " 10 " | 1000 | 45,9 | 9,0 | 0,4 | 52,7 |
| 4 | 10 " " 20 " | 1000 | 39,2 | 13,3 | 0,4 | 52,3 |
| 5 | 20 " " 50 " | 1000 | 23,9 | 17,3 | 0,4 | 35,7 |
| 6 | 50 " " 100 " | 1000 | 4,6 | 3,9 | 0,1 | 9,4 |
| 7 | 100 und mehr " | 1000 | 1,8 | 1,0 | 0,0 | 3,2 |
| 8 | Insgesamt | 1000 | 272,4 | 67,7 | 4,8 | 304,9 |
| | Bodenbenutzung 1951 | | | | | |
| 9 | Wirtschaftsfläche | 1000 ha | 3 400,7 | 1 566,3 | 75,7 | 4 717,4 |
| | | vH | 13,9 | 6,4 | 0,3 | 19,3 |
| 10 | Landwirtschaftliche Nutzfläche | 1000 ha | 2 046,5 | 1 188,3 | 39,3 | 2 827,6 |
| 11 | Ackerland | 1000 ha | 1 188,4 | 669,3 | 18,5 | 1 474,2 |
| | darunter | | | | | |
| 12 | Getreide (einschl. Körnermais) | 1000 ha | 673,0 | 347,1 | 5,5 | 847,3 |
| 13 | Kartoffeln | 1000 ha | 165,3 | 64,9 | 1,8 | 269,5 |
| 14 | Anteil des Ackerlandes an der Gesamtwirtschaftsfläche | vH | 34,9 | 42,7 | 17,8 | 31,3 |
| | Viehbestände | | | | | |
| 15 | Rindvieh am 3. 12. 1951 | 1000 | 1 476,3 | 993,9 | 17,0 | 2 132,8 |
| | | vH | 13,0 | 8,7 | 0,1 | 18,3 |
| 16 | davon Kühe ²⁾ | 1000 | 841,0 | 454,2 | 8,9 | 1 030,6 |
| | | vH | 14,8 | 7,8 | 0,2 | 17,8 |
| 17 | Schweine am 3. 12. 1951 | 1000 | 2 550,7 | 1 122,3 | 33,8 | 3 709,3 |
| | | vH | 18,8 | 8,2 | 0,2 | 27,3 |
| 18 | Schweine am 3. 3. 1952 | 1000 | 2 351,8 | 981,7 | 28,3 | 3 376,3 |
| | Milcherzeugung im Jahre 1950 | | | | | |
| 19 | Gesamterzeugung an Kuhmilch | t | 2 737 112 | 1 562 329 | 27 178 | 3 314 255 |
| 20 | Durchschnittlicher Jahresmilchertrag je Kuh | kg | 3 438 | 3 610 | 3 030 | 3 331 |
| Ge | | | | | | |
| | Nichtlandwirtschaftliche Arbeitsstätten | | | | | |
| | Beschäftigte Personen am 13. 9. 1950 in den Wirtschaftsabteilungen ³⁾ | | | | | |
| 21 | Nichtlandwirtschaftliche Gärtnerei und Tierzucht, Fischerei | 1000 | 5,5 | 4,3 | 2,5 | 6,9 |
| 22 | Bergbau, Gewinnung und Verarbeitung von Steinen und Erden, Energiewirtschaft | 1000 | 607,2 | 17,0 | 12,7 | 100,7 |
| 23 | Eisen- und Metallerzeugung und -Verarbeitung | 1000 | 945,6 | 67,2 | 88,3 | 208,1 |
| 24 | Verarbeitende Gewerbe (ohne Eisen- und Metallverarbeitung) | 1000 | 1 098,7 | 119,0 | 133,5 | 389,2 |
| 25 | Bau-, Ausbau- und Bauhilfsgewerbe | 1000 | 432,6 | 70,7 | 64,1 | 200,4 |
| 26 | Handel, Geld- und Versicherungswesen | 1000 | 683,0 | 111,7 | 166,3 | 301,0 |
| 27 | Dienstleistungen (ohne solche im öffentlichen Interesse) | 1000 | 190,8 | 83,3 | 41,6 | 95,4 |
| 28 | Verkehrswesen | 1000 | 333,3 | 47,4 | 86,6 | 150,0 |
| 29 | Öffentlicher Dienst und Dienstleistungen im öffentlichen Interesse | 1000 | 450,5 | 92,0 | 93,8 | 227,6 |
| 30 | Insgesamt | 1000 | 4 747,2 | 562,6 | 684,5 | 1 679,3 |
| | Industrie ⁴⁾ | | | | | |
| 31 | Betriebe mit 10 und mehr Beschäftigten März 1952 ⁵⁾ | Anzahl | 15 270 | 1 804 | 1 635 | 4 685 |
| 32 | Beschäftigte März 1952 | 1000 | 2 207,2 | 113,3 | 154,6 | 456,8 |
| | | vH der Bevölkerung | 16,2 | 4,6 | 9,3 | 6,8 |
| 33 | Umsatz Januar—März 1952 ⁷⁾ | Mill. DM | 12 004,7 | 736,9 | 1 324,4 | 2 658,6 |
| | | vH | 41,9 | 2,6 | 4,6 | 9,3 |
| | Handwerk | | | | | |
| 34 | Betriebe am 30. 9. 1949 | Anzahl | 196 411 | 36 019 | 22 126 | 101 382 |
| 35 | Beschäftigte am 30. 9. 1949 | Anzahl | 777 908 | 135 455 | 111 642 | 378 058 |
| 36 | Umsatz vom 1. 10. 1948 bis 30. 9. 1949 ¹⁰⁾ | Mill. DM | 5 449,2 | 988,4 | 908,3 | 2 548,3 |
| | | vH | 27,3 | 4,9 | 4,6 | 12,8 |

Abweichungen in den Summen durch Runden der Zahlen.

¹⁾ Westberlin 21. 5. 1951 — ²⁾ Ohne Schlacht- und Mastkühe. — ³⁾ Vorläufige Ergebnisse. — ⁴⁾ Ergebnisse der Industriebericht mit weniger als 10 Beschäftigten — Inhaber und Arbeitnehmer ohne Heimarbeiter. — ⁵⁾ Monatliche Durchschnittszahl 1951. — ⁷⁾ Ohne ¹⁰⁾ Handwerks- und Handelsumsatz. — ¹¹⁾ Januar bis Dezember 1951.

| Bremen | Hessen | Rheinland-Pfalz | Württemberg-Baden | Baden | Württemberg-Hohenzollern | Kreis Lindau | Bayern | Bundesgebiet | West-Berlin | Lfd. Nr. |
|------------------------|---------|-----------------|-------------------|---------|--------------------------|--------------|-----------|--------------|-------------|----------|
| Forstwirtschaft | | | | | | | | | | |
| 0,8 | 84,2 | 78,6 | 83,9 | 94,1 | 80,0 | 0,5 | 86,8 | 594,1 | 0,6 | 1 |
| 0,6 | 63,7 | 73,5 | 59,4 | 36,6 | 35,4 | 0,7 | 118,1 | 580,1 | 0,2 | 2 |
| 0,3 | 37,8 | 46,0 | 38,7 | 20,7 | 23,2 | 0,9 | 129,1 | 404,7 | 0,1 | 3 |
| 0,3 | 19,7 | 17,1 | 17,4 | 8,3 | 11,8 | 0,9 | 99,7 | 280,4 | 0,1 | 4 |
| 0,3 | 5,9 | 3,7 | 5,7 | 3,7 | 4,4 | 0,2 | 57,9 | 159,1 | 0,0 | 5 |
| 0,0 | 0,9 | 0,9 | 0,7 | 0,9 | 0,4 | 0,0 | 7,4 | 29,2 | 0,0 | 6 |
| 0,0 | 1,6 | 1,7 | 0,9 | 0,7 | 0,6 | 0,0 | 2,9 | 14,4 | 0,0 | 7 |
| 2,3 | 213,8 | 221,5 | 206,7 | 105,0 | 105,8 | 3,2 | 508,9 | 2 012,0 | 1,0 | 8 |
| 41,9 | 2 091,3 | 1 970,8 | 1 561,2 | 987,1 | 1 011,8 | 31,2 | 6 970,5 | 24 425,9 | 12,0 | 9 |
| 0,2 | 8,6 | 8,1 | 6,4 | 4,0 | 4,2 | 0,1 | 28,5 | 100,0 | — | 10 |
| 24,3 | 1 043,7 | 947,8 | 927,1 | 475,6 | 565,3 | 22,3 | 2 919,6 | 14 027,3 | 4,3 | 11 |
| 5,2 | 669,3 | 610,6 | 610,5 | 197,6 | 254,6 | 0,6 | 1 186,0 | 7 879,8 | 3,4 | 12 |
| 2,7 | 370,9 | 315,1 | 288,4 | 91,7 | 139,6 | 0,3 | 1 288,1 | 4 368,6 | 1,6 | 13 |
| 1,1 | 100,2 | 90,8 | 63,4 | 26,3 | 31,3 | 0,2 | 302,7 | 1 117,5 | 0,8 | 14 |
| 12,4 | 32,0 | 31,0 | 39,1 | 20,0 | 25,2 | 1,9 | 31,4 | 32,3 | 28,5 | 15 |
| 18,5 | 799,0 | 698,0 | 741,4 | 401,4 | 538,3 | 30,8 | 2 532,7 | 11 875,1 | 5,0 | 16 |
| 0,2 | 7,0 | 6,1 | 6,5 | 3,5 | 4,7 | 0,3 | 31,1 | 100,0 | — | 17 |
| 7,7 | 447,2 | 372,1 | 381,6 | 217,8 | 286,1 | 20,4 | 1 736,2 | 5 893,8 | 4,5 | 18 |
| 0,1 | 7,7 | 6,4 | 6,6 | 3,6 | 4,9 | 0,3 | 20,9 | 100,0 | — | 19 |
| 25,7 | 1 182,3 | 732,9 | 735,4 | 300,3 | 393,7 | 9,9 | 2 826,8 | 13 603,1 | — | 20 |
| 0,2 | 8,5 | 5,4 | 5,4 | 2,2 | 2,9 | 0,1 | 20,8 | 100,0 | — | 21 |
| 21,8 | 1 036,6 | 693,8 | 668,3 | 264,1 | 341,0 | 8,8 | 2 533,0 | 12 905,5 | — | 22 |
| 26 203 | 858 476 | 686 505 | 703 648 | 338 067 | 549 496 | 63 168 | 3 049 733 | 13 861 170 | — | 23 |
| 3 241 | 1 977 | 1 787 | 1 887 | 1 591 | 1 993 | 3 295 | 1 802 | 2 474 | — | 24 |

werbe

| | | | | | | | | | |
|--------|---------|---------|---------|--------|--------|---------|----------|-----------|-----------------------|
| 4,7 | 1,7 | 2,3 | 1,5 | 0,6 | 0,4 | 3,4 | 33,7 | 11,9 | 21 |
| 5,1 | 55,0 | 51,1 | 42,7 | 12,9 | 9,8 | 104,8 | 1 018,0 | 13,5 | 22 |
| 39,4 | 221,4 | 85,1 | 309,2 | 57,2 | 65,9 | 354,7 | 2 437,2 | 113,7 | 23 |
| 42,6 | 351,2 | 339,9 | 421,0 | 143,1 | 158,1 | 784,6 | 3 881,0 | 117,1 | 24 |
| 27,5 | 147,1 | 91,6 | 147,8 | 40,5 | 37,2 | 287,3 | 1 546,9 | 94,6 | 25 |
| 52,3 | 227,2 | 145,8 | 207,5 | 53,7 | 45,8 | 426,8 | 2 421,1 | 149,2 | 26 |
| 11,1 | 72,8 | 45,2 | 62,0 | 26,9 | 21,4 | 164,1 | 764,7 | 44,6 | 27 |
| 32,4 | 117,5 | 76,3 | 93,1 | 30,4 | 19,1 | 201,7 | 1 187,8 | 49,5 | 28 |
| 27,9 | 171,3 | 101,5 | 153,1 | 59,5 | 52,1 | 325,2 | 1 754,6 | 134,5 | 29 |
| 243,0 | 1 365,3 | 838,8 | 1 438,0 | 424,8 | 409,4 | 2 652,1 | 15 044,9 | 798,5 | 30 |
| 493 | 4 417 | 2 748 | 5 427 | 1 810 | 2 064 | 73 | 9 731 | 50 177 | 2 708 ^{a)} |
| 63,9 | 434,9 | 253,1 | 611,5 | 162,8 | 173,6 | 5,0 | 760,9 | 5 397,6 | 163,7 ^{a)} |
| 11,0 | 9,9 | 8,1 | 15,3 | 11,6 | 14,3 | 8,3 | 8,3 | 11,2 | 7,6 |
| 550,4 | 2 060,4 | 1 248,0 | 2 917,9 | 818,4 | 714,5 | 26,9 | 3 561,7 | 28 622,8 | 775,2 ^{a)} |
| 1,9 | 7,2 | 4,4 | 10,2 | 2,9 | 2,5 | 0,1 | 12,4 | 100,0 | — |
| 8 848 | 90 058 | 59 246 | 87 969 | 30 396 | 29 787 | 1 500 | 200 696 | 864 428 | 32 402 ^{a)} |
| 40 924 | 310 158 | 184 497 | 294 700 | 92 591 | 89 656 | 4 501 | 639 842 | 3 059 932 | 134 308 ^{a)} |
| 387,8 | 2 061,1 | 1 077,2 | 1 832,3 | 534,7 | 518,7 | 27,7 | 3 664,7 | 19 941,4 | 785,5 ¹¹⁾ |
| 1,7 | 10,3 | 6,4 | 9,2 | 2,7 | 2,6 | 0,1 | 18,4 | 100,0 | — |

erstattung; ohne Gas-, Wasser-, Elektrizitätswerke und Bauindustrie. — *) In einigen Industriegruppen einzelner Länder auch Betriebe Handelsware, einschließlich Verbrauchsteuer. — *) Oktober bis Dezember 1951. — *) Nach der Arbeitsstättenzählung 1950. —

| Lfd. Nr. | Vorgang | Maßeinheit | Nordrhein-Westfalen | Schleswig-Holstein | Hamburg | Niedersachsen |
|---------------------|---|------------------------|---------------------|--------------------|------------------------|---------------|
| Bautätigkeit | | | | | | |
| 1 | Bauhauptgewerbe | | | | | |
| 2 | Bauleistungen Juli 1951. | 1000 Arbeitsstunden | 55 324 | 7 550 | 6 186 | 20 101 |
| 3 | darunter: Neubauten | 1000 Arbeitsstunden | 36 562 | 5 241 | 4 322 | 13 652 |
| 4 | Instandsetzungen | 1000 Arbeitsstunden | 18 115 | 2 304 | 1 713 | 6 265 |
| 5 | Bestand an Wohnungen am 17. 5. 1939 ¹⁾ | 1000 | 3 853,4 | 435,2 | 556,1 | 1 160,0 |
| 6 | davon in: Stadtkreisen | auf 100 Einwohner | 22,1 | 27,4 | 32,6 | 25,6 |
| 7 | Landkreisen | 1000 | 2 019,7 | 160,2 | 556,1 | 391,3 |
| 8 | davon in: Stadtkreisen | auf 100 Einwohner | 30,6 | 32,9 | 32,6 | 26,3 |
| 9 | Landkreisen | 1000 | 1 332,6 | 275,1 | — | 769,6 |
| 10 | Bestand an Wohnungen Mitte 1943 | auf 100 Einwohner | 35,1 | 36,8 | — | 34,4 |
| 11 | davon total zerstört bis 1945 | 1000 | 3 411,6 | 448,8 | 564,2 | 1 198,2 |
| 12 | Bestand an Wohnungen am 13. 9. 1950 ²⁾ | 1000 | 1 023,9 | 47,0 | 277,3 | 144,0 |
| 13 | davon in: Stadtkreisen | auf 100 Einwohner | 2 662,1 | 454,2 | 396,4 | 1 124,1 |
| 14 | Landkreisen | 1000 | 20,2 | 17,5 | — | 16,5 |
| 15 | davon in: Stadtkreisen | auf 100 Einwohner | 1 400,7 | 140,6 | 330,4 | 322,1 |
| 16 | Landkreisen | 1000 | 32,2 | 31,1 | — | 30,2 |
| 17 | Bestand an Notwohnungen am 13. 9. 1950 ³⁾ | auf 100 Einwohner | 1 261,4 | 313,7 | — | 801,0 |
| 18 | Notwohnungen auf 100 „Normal“- und Notwohnungen | 1000 | 18,5 | 16,8 | — | 16,4 |
| 19 | Rohzugang an Wohnungen und Wohnräumen im Jahre 1950 ⁴⁾ | Anzahl | 140 822 | 68 317 | 49 967 | 88 437 |
| 20 | Wohnungen mit 1 bis 3 Räumen ⁵⁾ | Anzahl | 64 256 | 11 492 | 18 905 | 17 324 |
| 21 | 4 „ 5 „ | Anzahl | 25 988 | 5 481 | 7 992 | 11 745 |
| 22 | 6 und mehr „ | Anzahl | 3 025 | 328 | 341 | 931 |
| 23 | Insgesamt | Anzahl | 93 269 | 17 301 | 27 238 | 29 998 |
| 24 | Wohnräume ⁶⁾ | Anzahl | 301 997 | 57 332 | 83 452 | 104 827 |
| Ver | | | | | | |
| 25 | Eisenbahn 1950 | | | | | |
| 26 | Versand von Gütern durch die Deutsche Bundesbahn | 1000 t | 129 232,2 | 2 823,2 | 3 729,9 | 25 902,0 |
| 27 | Empfang von Gütern durch die Deutsche Bundesbahn | 1000 t | 92 222,8 | 7 305,3 | 6 280,6 | 27 091,9 |
| 28 | Binnenschifffahrt 1950 ⁷⁾ | | | | | |
| 29 | Versand von Gütern | 1000 t | 37 897,0 | 1 143,5 | 1 356,8 | 4 908,7 |
| 30 | Empfang von Gütern | 1000 t | 19 929,5 | 608,0 | 2 088,2 | 5 378,0 |
| 31 | Kraftfahrzeuge mit Fahrberechtigung ¹¹⁾ | | | | | |
| 32 | Bestand an Personenkraftwagen am 1. 4. 1952 ¹²⁾ | Anzahl | 231 945 | 31 839 | 38 041 | 95 318 |
| 33 | Bestand an Lastkraftwagen am 1. 4. 1952 ¹³⁾ | auf 1000 Einwohner | 17 | 13 | 23 | 14 |
| 34 | Bestand an Lastkraftwagen am 1. 4. 1952 ¹⁴⁾ | Anzahl | 156 630 | 22 253 | 24 808 | 56 307 |
| 35 | Straßenverkehrsunternehmen | auf 1000 Einwohner | 11 | 9 | 16 | 8 |
| 36 | Gesamtlänge der Linien am 31. 12. 1950 ¹⁵⁾ | | | | | |
| 37 | Straßenbahnunternehmen ¹⁶⁾ | km | 3 071 | 121 | 319 | 321 |
| 38 | Kraftomnibusunternehmen ¹⁷⁾ | km | 22 762 | 7 385 | 1 438 | 17 571 |
| 39 | Obusunternehmen | km | 162 | 20 | 8 | 78 |
| 40 | Beförderte Personen im Jahre 1950 | | | | | |
| 41 | Straßenbahnen ¹⁸⁾ | 1000 | 1 216 539 | 60 243 | 437 949 ¹⁹⁾ | 216 307 |
| 42 | Kraftomnibusse ¹⁷⁾ | 1000 | 208 679 | 44 219 | 30 447 | 83 726 |
| 43 | Obusse | 1000 | 23 690 | 4 464 | 2 584 | 15 078 |
| 44 | Straßenverkehrsunfälle ²⁰⁾ | | | | | |
| 45 | Unfälle 1950. | Anzahl | 67 239 | 9 912 | 12 691 | 29 553 |
| 46 | Getötete Personen 1950 | Anzahl | 1 510 | 208 | 138 | 840 |
| 47 | Verletzte Personen 1950. | Anzahl | 40 614 | 5 910 | 5 801 | 17 673 |
| 48 | Rundfunkteilnehmer am 1. 4. 1951 ²¹⁾ | 1000 | 2 846 | 537 | 451 | 1 253 |
| 49 | Rundfunkdichte am 1. 4. 1951 ²²⁾ | auf 1000 Haushaltungen | 715 | 626 | 696 | 574 |
| 50 | Fremdenverkehr | | | | | |
| 51 | Vorhandene Fremdenbetten am 1. 4. 1951 ²³⁾ | Anzahl | 64 128 | 41 499 | 8 620 | 30 799 |

Abweichungen in den Summen durch Runden der Zahlen.

¹⁾ „Selbständige Wohnungen“ nach dem Wohnungsbegriff der Volkszählung vom 17. 5. 1939. — ²⁾ Vorläufige Ergebnisse der Besatzungstruppen in Anspruch genommenen Wohnungen. — ³⁾ Vorläufige Ergebnisse der Wohnungszählung. — ⁴⁾ Nach der liegen. — ⁵⁾ Zugang vom 14. 9. 1950 (Wohnungszählung) bis 31. 8. 1951. — ⁶⁾ Küchen und Zimmer mit 6 und mehr qm einschließlich Verkehr. — ⁷⁾ Aus dem Westen auf dem Wasserweg. — ⁸⁾ Einschließlich Deutsche Bundesbahn und Deutsche Bundespost. — Ende 1951. — ⁹⁾ Einschließlich Stadtschnellbahnen, U-Bahn Berlin und Schwebebahn Wuppertal. — ¹⁰⁾ Linienverkehr ohne Deutsche wenn infolge des Straßenverkehrs Personen verletzt oder getötet oder Sachschäden verursacht worden sind. Nicht mit dem Fahrverkehrsunfall später Gestorbenen nicht enthalten. — ¹¹⁾ Einschließlich Inhaber von gebührenfreien Rundfunkgenehmigungen. — künfte, Obdachlosenasyile und dergleichen Unterkunftsstätten und ohne Betten in Privatquartieren.

die Länder des Bundesgebietes

| Bremen | Hessen | Rheinland-Pfalz | Württemberg-Baden | Baden | Württemberg-Hohenzollern | Kreis Lindau | Bayern | Bundesgebiet | West-Berlin | Lfd. Nr. |
|--------------------------|----------|-----------------|-------------------|---------|--------------------------|--------------|----------|--------------|-----------------------|----------|
| und Wohnungswesen | | | | | | | | | | |
| 2 841 | 13 469 | 11 072 | 14 064 | 4 740 | 4 273 | | 30 497 | 170 117 | 8 300 | 1 |
| 1 871 | 9 392 | 7 613 | 9 969 | 3 516 | 3 069 | | 22 173 | 117 329 | 1 216 | 2 |
| 894 | 3 955 | 3 395 | 3 858 | 1 198 | 1 237 | | 8 182 | 51 173 | 4 813 | 3 |
| 185,9 | 956,9 | 761,4 | 892,1 | 305,1 | 279,3 | | 1 762,4 | 10 627,7 | . | 4 |
| 29,5 | 27,5 | 25,7 | 27,7 | 24,8 | 26,0 | | 25,0 | 27,0 | . | 5 |
| 168,9 | 409,3 | 320,9 | 376,4 | 49,1 | — | | 730,9 | 5 079,7 | . | 6 |
| 28,6 | 31,1 | 28,2 | 28,2 | 32,2 | — | | 28,2 | 30,0 | . | 7 |
| — | 547,6 | 340,5 | 515,7 | 256,0 | 379,3 | | 1 031,5 | 5 548,0 | — | 8 |
| — | 25,3 | 24,8 | 26,7 | 22,7 | 26,0 | | 22,2 | 24,8 | — | 9 |
| 169,1 | 968,8 | 781,1 | 904,5 | 308,0 | 284,6 | | 1 796,2 | 10 835,2 | . | 10 |
| 69,4 | 133,0 | 127,3 | 132,7 | 12,7 | 10,0 | | 225,0 | 2 202,3 | . | 11 |
| 120,4 | 882,0 | 689,1 | 843,1 | 308,1 | 283,1 | 13,0 | 1 700,8 | 9 404,4 | 644,9 | 12 |
| 21,6 | 20,5 | 22,2 | 21,7 | 22,6 | 23,9 | 22,4 | 18,7 | 19,8 | . | 13 |
| 120,4 | 299,4 | 156,1 | 290,2 | 41,7 | — | — | 612,3 | 3 790,9 | 644,9 | 14 |
| 21,6 | 24,0 | 24,5 | 22,8 | 22,1 | — | — | 22,0 | 22,1 | . | 15 |
| — | 582,6 | 527,0 | 582,9 | 260,3 | 283,1 | 18,0 | 1 088,5 | 5 683,5 | — | 16 |
| — | 19,0 | 22,4 | 20,8 | 22,7 | 22,9 | 22,4 | 17,2 | 18,5 | — | 17 |
| 11 901 | 39 242 | 18 655 | 36 980 | 9 842 | 6 049 | 465 | 71 857 | 537 084 | 59 477 | 18 |
| 9,0 | 4,3 | 2,0 | 4,2 | 3,0 | 2,1 | 3,5 | 4,1 | 5,4 | 8,4 | 19 |
| 4 472 | 14 280 | 5 672 | 17 754 | 2 481 | 1 427 | 127 | 31 881 | 189 571 | . | 20 |
| 3 306 | 8 599 | 3 942 | 17 441 | 2 877 | 2 530 | 57 | 12 600 | 102 558 | . | 21 |
| 244 | 781 | 1 086 | 1 079 | 333 | 258 | 19 | 1 413 | 9 838 | . | 22 |
| 8 022 | 23 660 | 10 700 | 36 274 | 5 691 | 4 215 | 203 | 45 394 | 301 985 | 7 220 ^{a)} | 23 |
| 27 884 | 80 389 | 40 206 | 134 318 | 21 655 | 17 323 | 709 | 151 612 | 1 021 184 | 23 019 ^{a)} | 24 |
| kehr | | | | | | | | | | |
| 2 814,3 | 11 642,4 | 10 687,5 | 10 825,8 | 2 775,3 | 1 275,4 | | 21 038,4 | 221 641,3 | . | 25 |
| 4 310,7 | 13 386,4 | 10 214,5 | 14 819,5 | 4 143,3 | 2 350,4 | | 30 507,1 | 212 632,5 | 1 677,3 ^{b)} | 26 |
| 1 029,2 | 1 512,1 | 5 052,2 | 2 272,3 | 261,5 | — | — | 2 225,9 | 57 054,1 | . | 27 |
| 2 189,6 | 3 873,0 | 5 702,6 | 5 619,7 | 139,2 | — | — | 2 149,4 | 47 678,1 | 908,2 ^{b)} | 28 |
| 11 733 | 84 806 | 48 613 | 86 726 | 27 614 | 24 843 | | 161 821 | 847 167 | 25 567 ¹²⁾ | 29 |
| 20 | 19 | 16 | 20 | 20 | 20 | | 18 | 18 | . | 30 |
| 7 334 | 40 873 | 29 153 | 40 185 | 10 418 | 9 554 | | 74 492 | 482 677 | 19 760 ¹²⁾ | 31 |
| 13 | 9 | 9 | 10 | 7 | 8 | | 8 | 10 | . | 32 |
| 124 | 392 | 240 | 488 | 29 | 20 | | 403 | 5 528 | 324 | 33 |
| 1 197 | 17 997 | 8 505 | 8 707 | 1 419 | 7 800 | | 42 339 | 137 120 | 204 | 34 |
| 15 | 48 | 61 | 13 | 15 | — | | 29 | 442 | . | 35 |
| 97 479 | 232 894 | 67 817 | 325 093 | 23 917 | 6 306 | | 380 412 | 3 064 956 | 362 800 | 36 |
| 17 927 | 77 934 | 20 341 | 54 090 | 9 224 | 10 739 | | 93 341 | 650 787 | 61 300 | 37 |
| 6 091 | 16 926 | 11 881 | 11 599 | 6 433 | — | | 9 503 | 108 249 | . | 38 |
| 5 279 | 22 470 | 12 136 | 27 466 | 8 085 | 7 085 | | 45 651 | 247 567 | 12 767 | 39 |
| 77 | 546 | 442 | 611 | 281 | 248 | | 1 413 | 6 314 | 100 | 40 |
| 2 571 | 13 011 | 7 713 | 16 350 | 5 881 | 4 786 | | 30 106 | 150 416 | 6 638 | 41 |
| 136 | 871 | 508 | 769 | 220 | 208 | | 1 698 | 9 492 | 570 | 42 |
| 644 | 619 | 493 | 585 | 547 | 542 | | 607 | 625 | 587 | 43 |
| 1 747 | 38 174 | 35 046 | 22 790 | 32 002 | 25 972 | | 132 200 | 432 977 | 5 403 ¹²⁾ | 44 |

Wohnungszählung „Normalwohnungen“ nach dem Wohnbegriff der Wohnungszählung. Ohne Notwohnungen und die von den Statistik der Baufertigstellungen. — ^{a)} Küchen und Zimmer mit 6 und mehr qm ohne die Zimmer, die außerhalb von Wohnungen der Zimmer, die außerhalb von Wohnungen liegen. — ^{b)} Aus dem Westen auf dem Schienenweg. — ^{c)} Einschließlich Binnen-See-¹²⁾ Einschließlich Krankenkraftwagen. — ¹³⁾ Bestand im Dezember 1951. — ¹⁴⁾ Einschließlich Kraftstoffkesselwagen. — ¹⁵⁾ Westberlin: Bundesbahn und Deutsche Bundespost. — ¹⁶⁾ Einschließlich U- und Walddörferbahn. — ¹⁷⁾ Ein meldepflichtiger Unfall liegt vor, verkehr zusammenhängende Unfälle bleiben außer Betracht. — In den Zahlen der Getöteten sind die an den Folgen eines Straßen-¹⁸⁾ Haushaltsstand vom 13. 9. 1950. — ¹⁹⁾ Ohne die Beherbergungskapazität der Kinderheime, Jugendherbergen, Massenunter-

| Lfd. Nr. | Vorgang | Maßeinheit | Nordrhein-Westfalen | Schleswig-Holstein | Hamburg | Niedersachsen |
|--------------------|--|----------------------------------|---------------------|--------------------|------------------|----------------|
| Löhne und | | | | | | |
| 1 | Bruttostundenverdienst ^{der männlichen und weiblichen Industriearbeiter insgesamt im Durchschnitt aller Gewerbegruppen im September 1951} | Pf | 154,8 | 141,4 | 168,4 | 145,9 |
| 2 | Wochenarbeitszeit | Stunden | 48,1 | 48,0 | 48,8 | 47,1 |
| 3 | Bruttowochenverdienst | DM | 74,44 | 67,93 | 81,33 | 68,68 |
| Geld und | | | | | | |
| 4 | Kredite und Einlagen bei den Geschäftsbanken am 31. 12. 1951 ¹⁾ | | | | | |
| | Kredite an Nichtbanken | Mill. DM | 7 021,2 | 923,9 | 2 456,6 | 2 179,9 |
| | davon | | | | | |
| 5 | Wirtschaft und Private | Mill. DM | 6 165,0 | 880,6 | 2 434,9 | 1 982,6 |
| 6 | kurzfristige Kredite | Mill. DM | 4 220,1 | 451,8 | 1 976,9 | 1 135,6 |
| 7 | mittelfristige Kredite | Mill. DM | 354,3 | 39,4 | 144,5 | 54,0 |
| 8 | langfristige Kredite ⁴⁾ | Mill. DM | 1 590,6 | 369,4 | 313,5 | 793,0 |
| 9 | Öffentlich-rechtliche Körperschaften | Mill. DM | 856,2 | 73,8 | 21,7 | 197,3 |
| 10 | kurzfristige Kredite | Mill. DM | 383,4 | 17,3 | 30,1 | 56,5 |
| 11 | mittelfristige Kredite | Mill. DM | 68,9 | 2,6 | 0,2 | 0,6 |
| 12 | langfristige Kredite ⁴⁾ | Mill. DM | 403,9 | 53,4 | 1,4 | 140,2 |
| 13 | Einlagen von Nichtbanken | Mill. DM | 6 616,7 | 539,9 | 1 768,9 | 1 930,7 |
| 14 | Sicht- und Termineinlagen | Mill. DM | 5 186,0 | 386,1 | 1 561,7 | 1 394,3 |
| | davon | | | | | |
| 15 | Wirtschaft und Private | Mill. DM | 3 945,1 | 316,9 | 1 399,7 | 1 071,4 |
| 16 | Öffentlich-rechtliche Körperschaften | Mill. DM | 1 240,9 | 69,2 | 162,0 | 262,9 |
| 17 | Spareinlagen | Mill. DM | 1 430,7 | 153,8 | 207,2 | 596,4 |
| 18 | Konkurse 1951 ⁵⁾ | Anzahl vH | 1 013 23,9 | 299 7,1 | 285 6,7 | 708 16,7 |
| 19 | Vergleichsverfahren 1951 | Anzahl vH | 563 23,3 | 110 7,1 | 48 2,8 | 342 21,9 |
| Öffentliche | | | | | | |
| 20 | Kassenmäßige Einnahmen ⁶⁾ aus Steuern des Bundes und der Länder vom 1. 4. 1951 bis 31. 3. 1952 ⁷⁾ | Mill. DM je Kopf der Bevölkerung | 7 131,8 527,42 | 869,3 347,64 | 2 124,2 1 287,71 | 2 490,3 361,38 |
| | davon | | | | | |
| 21 | Bundessteuern ⁸⁾ | Mill. DM | 4 026,6 | 618,7 | 1 484,6 | 1 378,3 |
| 22 | Ländersteuern ⁸⁾ | Mill. DM | 3 105,3 | 250,6 | 632,6 | 1 052,1 |
| | aus Personalsteuern ⁹⁾ der Länder und aus dem Notopfer Berlin ¹⁰⁾ vom 1. 4. 1951 bis 31. 3. 1952 | | | | | |
| | Personalsteuern | | | | | |
| 23 | Lohnsteuer | Mill. DM | 1 132,4 | 77,7 | 193,7 | 266,5 |
| 24 | Veranlagte Einkommensteuer | Mill. DM | 823,5 | 105,3 | 126,0 | 353,7 |
| 25 | Körperschaftsteuer | Mill. DM | 770,3 | 33,1 | 236,4 | 309,1 |
| 26 | Vermögensteuer | Mill. DM | 48,5 | 3,4 | 8,7 | 11,5 |
| 27 | Zusammen | Mill. DM | 2 774,7 | 219,4 | 564,8 | 940,8 |
| 28 | Notopfer Berlin ¹⁰⁾ | Mill. DM | 199,6 | 18,0 | 37,4 | 67,5 |
| 29 | aus Steuern der Gemeinden und Gemeindeverbände vom 1. 4. 1951 bis 31. 3. 1952 darunter | Mill. DM | 1 232,7 | 138,3 | 176,9 | 431,8 |
| 30 | Grundsteuer A | Mill. DM | 36,0 | 24,1 | 0,5 | 64,6 |
| 31 | Grundsteuer B ¹¹⁾ | Mill. DM | 273,7 | 40,4 | 35,8 | 98,0 |
| 32 | Gewerbe- und Lohnsummensteuer | Mill. DM | 828,2 | 59,0 | 120,2 | 230,7 |
| 33 | Vergütungssteuer | Mill. DM | 45,1 | 6,6 | 9,4 | 18,7 |

Abweichungen in den Summen durch Runden der Zahlen.

¹⁾ Nach den Ergebnissen der Lohnsummenerhebung. Bundesgebiet ohne Rheinland-Pfalz, Baden, Württemberg-Hohenzollern und Postscheckämter, Kreditanstalt für Wiederaufbau und Finag. Ferner ohne die Kreditinstitute, deren Bilanzsumme am 31. 3. 1948 darlegen, sonstige langfristige Ausleihungen und langfristige durchlaufende Kredite. — ⁴⁾ Einschl. Anschlußkonkurse. — ⁵⁾ Ausschließ schließlich der nicht über die Kassen der Länder geleiteten Beträge. — ⁶⁾ Die von den Ländern an den Bund abgeführten Anteile längeres Ergebnis. — ¹¹⁾ Einschließlich Grundsteuerbeiträgen für Arbeiterwohnstätten.

die Länder des Bundesgebietes

| Bremen | Hessen | Rheinland-Pfalz | Württemberg-Baden | Baden | Württemberg-Hohenzollern | Kreis Lindau | Bayern | Bundesgebiet | West-Berlin | Lfd. Nr. | |
|-----------------------------|---------|-----------------|-------------------|--------|--------------------------|--------------|----------------------|------------------------|-------------|----------|----|
| Arbeitszeiten ¹⁾ | | | | | | | | | | | |
| 158,6 | 151,1 | . | 152,0 | . | . | . | 138,1 | 150,3 | 141,4 | 1 | |
| 48,3 | 39,5 | . | 47,4 | . | . | . | 47,1 | 47,2 | 46,3 | 2 | |
| 76,63 | 59,69 | . | 72,02 | . | . | . | 65,08 | 70,92 | 65,45 | 3 | |
| Kredit | | | | | | | | | | | |
| 827,3 | 2 011,9 | 888,0 | 2 935,4 | 466,2 | 392,0 | . | 4 186,8 | 25 956,3 ²⁾ | . | 4 | |
| 818,0 | 1 833,5 | 880,8 | 2 636,1 | 414,0 | 355,3 | . | 3 829,2 | 23 490,8 | . | 5 | |
| 464,4 | 1 301,6 | 595,6 | 1 445,1 | 311,5 | 264,8 | . | 2 266,5 | 15 010,7 | 532,5 | 6 | |
| 9,6 | 180,1 | 62,0 | 169,3 | 33,3 | 19,7 | . | 215,7 | 1 860,2 | . | 7 | |
| 344,0 | 351,8 | 182,7 | 1 021,7 | 69,2 | 70,8 | . | 1 347,0 | 7 119,9 | . | 8 | |
| 9,3 | 178,4 | 57,7 | 299,3 | 52,2 | 36,7 | . | 357,6 | 2 465,5 | . | 9 | |
| 1,1 | 93,5 | 24,0 | 34,6 | 35,9 | 16,2 | . | 137,2 | 1 062,7 | 1,0 | 10 | |
| — | 16,4 | 8,0 | 55,1 | 6,2 | 2,9 | . | 7,5 | 172,9 | . | 11 | |
| 8,2 | 68,5 | 30,7 | 209,6 | 10,1 | 17,6 | . | 212,9 | 1 229,9 | . | 12 | |
| 505,6 | 2 023,1 | 865,8 | 2 117,4 | 589,4 | 475,3 | . | 3 115,5 | 20 770,3 ²⁾ | 570,6 | 13 | |
| 438,2 | 1 619,2 | 574,5 | 1 629,4 | 401,7 | 321,6 | . | 2 293,6 | 15 967,9 | 508,1 | 14 | |
| 372,3 | 1 266,9 | 407,9 | 1 069,1 | 283,5 | 220,4 | . | 1 673,0 | 12 139,6 | 395,2 | 15 | |
| 65,9 | 322,3 | 166,6 | 560,3 | 118,2 | 101,2 | . | 620,6 | 3 828,3 | 112,9 | 16 | |
| 67,4 | 403,9 | 291,3 | 488,0 | 187,7 | 153,7 | . | 821,9 | 4 802,4 | 62,5 | 17 | |
| 82 | 427 | 188 | 326 | 64 | 65 | 65 | 786 | 4 243 | 317 | 18 | |
| 1,9 | 10,1 | 4,4 | 7,7 | 1,5 | 1,5 | 1,5 | 18,5 | 100,0 | — | | |
| 34 | 144 | 77 | 136 | 17 | 20 | 20 | 273 | 1 559 | 48 | 19 | |
| 2,2 | 9,2 | 4,9 | 8,7 | 1,1 | 1,3 | 1,3 | 17,5 | 100,0 | — | | |
| Finanzen | | | | | | | | | | | |
| 940,2 | 1 810,8 | 1 040,2 | 1 938,8 | 633,9 | 438,1 | 24,1 | 3 133,6 | 22 733,8 ³⁾ | 794,9 | 20 | |
| 1 628,62 | 413,18 | 336,17 | 488,01 | 457,86 | 362,25 | 402,34 | 343,72 | 471,71 | . | | |
| 786,9 | 882,3 | 622,0 | 1 023,2 | 392,3 | 228,7 | 11,4 | 1 667,8 | 13 341,4 ⁴⁾ | 493,4 | 21 | |
| 153,3 | 928,5 | 418,2 | 915,6 | 241,8 | 209,4 | 12,7 | 1 465,8 | 9 392,5 | 301,5 | 22 | |
| 53,1 | 280,8 | 142,8 | 296,1 | 70,7 | 56,4 | 2,4 | 387,2 | 2 959,9 | 138,0 | 23 | |
| 45,3 | 194,8 | 134,7 | 237,2 | 72,1 | 86,7 | 3,1 | 429,2 | 2 611,3 | 65,3 | 24 | |
| 31,8 | 340,8 | 78,8 | 255,1 | 65,5 | 38,2 | 5,1 | 375,2 | 2 539,5 | 35,5 | 25 | |
| 1,7 | 11,1 | 3,9 | 12,3 | 3,1 | 3,4 | 0,2 | 20,6 | 188,4 | 24,6 | 26 | |
| 131,9 | 827,5 | 360,2 | 800,7 | 211,4 | 184,7 | 10,8 | 1 212,2 | 8 239,1 | 263,4 | 27 | |
| 10,0 | 59,0 | 27,1 | 57,4 | 14,1 | 12,8 | 0,7 | 88,7 | 592,3 | — | 28 | |
| 64,7 | 295,1 | 187,4 | 322,8 | 99,6 | 85,8 | 4,3 | 514,1 ¹¹⁾ | 3 553,5 ¹¹⁾ | 180,7 | 29 | |
| 0,6 | 27,6 | 30,8 | 26,8 | 14,8 | 16,1 | 0,5 | 64,4 ¹¹⁾ | 306,8 ¹¹⁾ | 93,3 | 30 | |
| 15,8 | 70,9 | 46,3 | 67,1 | 22,4 | 18,3 | 1,1 | 120,8 ¹¹⁾ | 810,4 ¹¹⁾ | | 31 | |
| 41,3 | 167,0 | 93,5 | 202,7 | 55,3 | 44,3 | 2,2 | 273,1 ¹¹⁾ | 2 117,5 ¹¹⁾ | | 64,9 | 32 |
| 3,0 | 10,6 | 6,6 | 9,8 | 2,2 | 1,5 | 0,2 | 19,8 ¹¹⁾ | 132,5 ¹¹⁾ | | 9,9 | 33 |

Kreis Lindau. — ¹⁾ Quelle: Bank deutscher Länder. — Ohne Bank deutscher Länder, Landeszentralbanken, Postsparkassen- und weniger als 2 Millionen RM betrug. — ²⁾ Einschl. der überregionalen Institute mit Sonderaufgaben. — ³⁾ Hypotheken, Kommunal- lich der auf Landesgesetz beruhenden Steuern einzelner Länder. — ⁴⁾ Einschließlich der Nachbuchungen für die Rechnung 1950. — ⁵⁾ Ein- an der Einkommen- und Körperschaftsteuer sind in der Ländersumme enthalten. — ¹⁰⁾ Ohne Abgabe auf Postsendungen. — ¹¹⁾ Vor-

B. Bundesstatistik

1. Deutsche Bundesbahn 1949 und 1950

| Gegenstand | Maßeinheit | 1949 | 1950 | Gegenstand | Maßeinheit | 1949 | 1950 |
|--|------------|---------|---------|---|------------|-----------|-----------|
| Streckenlängen¹⁾ | | | | noch: Betriebsleistungen | | | |
| Eigentumslänge insgesamt . . . | km | 30 738 | 30 732 | Wagenachskilometer | Mill. km | 16 179 | 16 780 |
| Vollspurbahnen | km | 30 509 | 30 503 | Reisezüge | Mill. km | 5 467 | 6 005 |
| Schmalspurbahnen | km | 229 | 229 | Güterzüge | Mill. km | 10 634 | 10 700 |
| Hauptbahnen | km | 18 606 | 18 573 | Dienstzüge | Mill. km | 78 | 75 |
| Nebenbahnen | km | 13 132 | 12 160 | Bruttotonnenkilometer | Mill. km | 151 587 | 155 294 |
| eingleisig | km | 17 949 | 17 932 | Reisezüge | Mill. km | 51 708 | 54 886 |
| zweigleisig | km | 12 481 | 12 490 | Güterzüge | Mill. km | 99 176 | 99 748 |
| für elektrischen Betrieb | km | 1 593 | 1 732 | Dienstzüge | Mill. km | 703 | 660 |
| Betriebslänge insgesamt | km | 30 344 | 30 459 | Nettotonnenkilometer | Mill. km | 47 847 | 48 078 |
| Hauptbahnen | km | 18 447 | 18 422 | Reisezüge | Mill. km | 216 | 305 |
| Nebenbahnen | km | 11 897 | 12 036 | Güterzüge | Mill. km | 47 624 | 47 769 |
| Betriebseinrichtungen¹⁾ | | | | Dienstzüge | Mill. km | 7 | 4 |
| Bahnhöfe, Haltepunkte und Haltestellen ²⁾ | Anzahl | 7 440 | 7 470 | Mittlere Transportweite im Güterverkehr | km | 211 | 210 |
| Ämter und Ausbesserungswerke | Anzahl | 409 | 413 | Kohlen- und Stromverbrauch | | | |
| Verkehrsdienststellen | Anzahl | 552 | 554 | Kohlenverbrauch der Dampflokomotiven | 1000 t | 9 084 | 8 967 |
| Bautechnische Dienststellen | Anzahl | 1 516 | 1 490 | Verbrauch je 1000 Lok.-Kilometer | t | 17,4 | 16,0 |
| Maschinenbautechnische Dienststellen | Anzahl | 411 | 396 | Stromverbrauch für elektrische Zugförderung ³⁾ | Mill. kWh | 456,4 | 487,5 |
| Fahrzeugbestände¹⁾ | | | | Stromverbrauch auf 1 Lok.-Kilometer ⁴⁾ | kWh | 10,1 | 9,5 |
| Lokomotiven insgesamt | Anzahl | 12 895 | 12 632 | Verkehrsleistungen | | | |
| Dampflokomotiven | Anzahl | 12 336 | 12 039 | (ohne Kraftwagenverkehr) | | | |
| Elektrische Lokomotiven | Anzahl | 431 | 446 | Öffentlicher Personenverkehr | | | |
| Diesellokomotiven | Anzahl | 128 | 147 | Beförderte Personen | 1000 | 1 328 183 | 1 285 562 |
| Triebwagen insgesamt ⁴⁾ | Anzahl | 450 | 493 | Personenkilometer | Mill. km | 30 739 | 30 264 |
| Elektrische für Oberleitung | Anzahl | 166 | 164 | Mittlere Reiseweite | km | 23,03 | 23,27 |
| Elektrische für Stromschiene | Anzahl | 43 | 43 | darunter S-Bahnverkehr | | | |
| Elektrische Speichetriebwagen | Anzahl | 66 | 71 | Hamburg | | | |
| Dieseltriebwagen ⁵⁾ | Anzahl | 175 | 215 | Beförderte Personen | 1000 | 131 056 | 126 427 |
| Personenwagen | Anzahl | 23 542 | 23 213 | Personenkilometer | Mill. km | 1 573 | 1 517 |
| Gepäckwagen | Anzahl | 8 660 | 9 366 | Gepäckverkehr | | | |
| Güterwagen insgesamt | Anzahl | 329 859 | 296 965 | Beförderungsmengen | 1000 t | 278 | 213 |
| Gedekte Wagen ⁶⁾ | Anzahl | 135 918 | 128 101 | Tonnenkilometer | Mill. km | 29 | 25 |
| Offene Wagen | Anzahl | 193 941 | 168 264 | Güterverkehr insgesamt | | | |
| Dienstgüter- und Bahndienstwagen | Anzahl | 13 962 | 13 962 | Beförderungsmengen | 1000 t | 226 948 | 229 347 |
| Personalstand⁷⁾ | | | | Tariftonnenkilometer | Mill. km | 43 578 | 43 054 |
| Beamte | Anzahl | 190 514 | 190 103 | Mittlere Versandweite | km | 190 | 188 |
| Angestellte und Arbeiter | Anzahl | 835 079 | 814 319 | davon | | | |
| Betriebsrechnung | | | | Öffentlicher Verkehr | | | |
| Erträge | Mill. DM | 3 687 | 3 750 | Beförderungsmengen | 1000 t | 193 718 | 196 695 |
| Personen- und Gepäckverkehr | Mill. DM | 1 237 | 1 174 | Tariftonnenkilometer | Mill. km | 37 822 | 37 420 |
| Güterverkehr | Mill. DM | 2 235 | 2 335 | Vom öffentlichen Verkehr entfielen auf | | | |
| Aufwendungen | Mill. DM | 3 726 | 3 849 | Expresgutverkehr | | | |
| Überschuß (+) oder Fehlbetrag (—) der Betriebsrechnung | Mill. DM | —39 | —99 | Beförderungsmengen | 1000 t | 593 | 739 |
| Betriebsleistungen | | | | Tariftonnenkilometer | Mill. km | 133 | 151 |
| Zugkilometer | 1000 km | 392 298 | 448 313 | Eil- und Frachtgutverkehr | | | |
| Reisezüge | 1000 km | 232 406 | 279 819 | Beförderungsmengen | 1000 t | 193 125 | 195 956 |
| Güterzüge | 1000 km | 154 216 | 162 823 | Tariftonnenkilometer | Mill. km | 37 689 | 37 269 |
| Dienstzüge | 1000 km | 5 676 | 5 671 | Besatzungsverkehr | | | |
| | | | | Beförderungsmengen | 1000 t | 9 185 | 6 503 |
| | | | | Tariftonnenkilometer | Mill. km | 1 885 | 1 493 |
| | | | | Dienstgutverkehr | | | |
| | | | | Beförderungsmengen | 1000 t | 24 045 | 26 149 |
| | | | | Tariftonnenkilometer | Mill. km | 3 871 | 4 141 |

Quelle: Statistisches Bundesamt

¹⁾ Am Ende des Geschäftsjahres. — ²⁾ Eigentumsbestand an Voll- und Schmalspurbahnen. — ³⁾ Einsatzbestände, ohne die von der Ausbesserung zurückgestellten Fahrzeuge. — ⁴⁾ Ständig kurzgekuppelte mehrteilige Einheiten sind als ein Triebwagen gezählt. — ⁵⁾ Einschließlich Dampftriebwagen und Triebwagen mit Benzinmotor. — ⁶⁾ Einschließlich Behälterwagen. — ⁷⁾ Jahresdurchschnitt. — ⁸⁾ Elektrische Lokomotiven und Triebwagen mit Stromzuführung.

2. Deutsche Bundespost 1949/50 und 1950/51

a) Ämter und Amtsstellen, Personal, Finanzen und Betriebseinrichtungen

| Gegenstand der Nachweisung | 1949/50 | 1950/51 | Gegenstand der Nachweisung | 1949/50 | 1950/51 |
|--|----------------|----------------|---|-----------|-----------|
| Ämter und Amtsstellen¹⁾ | | | Betriebseinrichtungen¹⁾ | | |
| im Postdienst | 24 972 | 25 368 | Postdienst | | |
| im Fernmeldedienst | 12 254 | 12 371 | Postbeförderungsdienst | | |
| Insgesamt | 37 226 | 37 739 | auf Eisenbahnen | | |
| Personal¹⁾ | | | täglich zur Postbeförderung be- | | |
| Beamte im Hauptamt | 133 801 | 141 968 | nutzte Eisenbahnzüge | 5 032 | 5 625 |
| Beamte im Nebenamt | 20 513 | 20 733 | Bahnpostwagen | 1 493 | 1 617 |
| Vollbeschäftigte außerhalb des Beamten- | | | Gemetete Postabteile in Eisenbahn- | | |
| verhältnisses | | | wagen | 371 | 365 |
| Angestellte und Postangestellte . . . | 45 077 | 43 706 | Poststrecken auf den Eisen- | | |
| Postfacharbeiter | 53 985 | 59 340 | bahnen km | 31 674 | 31 234 |
| Handwerker, Arbeiter und Kraft- | | | auf Landstraßen | | |
| wagenführer im Fernmeldebau . . . | 12 609 | 14 341 | Postkraftfahrwesen | | |
| Nichtvollbeschäftigte Hilfskräfte (auf | | | Kraftfahrzeuge | 14 873 | 15 471 |
| vollbeschäftigte Kräfte umgerechnet) | 7 241 | 7 944 | davon | | |
| Postjungboten | 4 314 | 4 200 | Kraftomnibuse | 2 473 | 2 789 |
| Lehrlinge | 1 910 | 2 112 | Kraftfahrzeug-Anhänger | 2 608 | 2 926 |
| Insgesamt | 279 460 | 294 353 | davon | | |
| Finanzen (in Mill. DM)²⁾ | | | zur Personenbeförderung . . | 216 | 263 |
| Betriebseinnahmen insgesamt | 1 927,7 | 2 117,1 | Kraftpostlinien { Zahl | 1 287 | 1 427 |
| davon | | | km | 32 380 | 37 118 |
| Postgebühren | 911,5 | 988,9 | Landkraftposten { Zahl | 1 100 | 1 122 |
| Postcheck- und Postsparkassen- | | | km | 58 187 | 59 147 |
| gebühren und Zinsen | 30,0 | 35,2 | Andere Kraftfahrverbindungen | | |
| Telegraphengebühren | 68,7 | 87,8 | zur Postsachenbeförderung { Zahl | 375 | 478 |
| Fernsprechgebühren | 888,7 | 953,3 | km | 11 010 | 18 930 |
| Funkgebühren | 29,4 | 44,9 | Postfuhrwesen | | |
| Andere Einnahmen | 19,4 | 9,0 | Postfuhrhaltereien | | |
| Betriebsausgaben insgesamt | 1 622,4 | 1 772,5 | (posteigene und private) | 66 | 70 |
| davon | | | Pferdepostwagen und -schlitten . | 504 | 427 |
| Persönliche Kosten | 1 231,0 | 1 224,8 | Postfahräder | 16 165 | 16 890 |
| Sächliche Kosten | | | Poststrecken { Zahl | 612 | 529 |
| Betriebsführung | 169,7 | 185,0 | km | 3 231 | 2 505 |
| Unterhaltung | 106,7 | 126,6 | Briefdienst | | |
| Erneuerung | 125,0 | 136,1 | Postbriefkästen | 80 169 | . |
| Betriebsgewinn ³⁾ | 329,7 | 377,9 | Schließfacheinrichtungen | 129 944 | . |
| | | | Fernsprechdienst | | |
| | | | Ortsfernprechnetze | 3 707 | 3 723 |
| | | | Vermittlungsstellen | 4 054 | 4 075 |
| | | | Sprechstellen | 2 112 728 | 2 393 013 |
| | | | davon | | |
| | | | Hauptanschlüsse | 1 229 897 | 1 347 704 |
| | | | Amtsrechtliche Neben- | | |
| | | | anschlüsse | 838 851 | 999 366 |
| | | | Öffentliche Sprechstellen | 43 980 | 45 943 |
| | | | Funkdienst (Küsten- und Seefunkdienst) | | |
| | | | Küstenfunkstellen (einschl. Feuerschiffe) | 15 | 15 |
| | | | Seefunkstellen auf deutschen Handels- | | |
| | | | schiffen mit | | |
| | | | Telegraphiesender | 142 | 250 |
| | | | Telephoniesender | 228 | 306 |
| | | | Telegraphic- und Telephoniesender . . | 139 | 162 |

Quelle: Statistisches Bundesamt

¹⁾ Stand am Ende des Rechnungsjahres (31. März 1950 und 31. März 1951). — ²⁾ Die Zahlenangaben beziehen sich auf das Rechnungsjahr (1. April bis 31. März). — ³⁾ Unter Berücksichtigung von 33,3 (1949/50: 24,5) Mill. DM Aufwendungen für wertschöpfende Gehälter und Löhne nebst den anteiligen Unkosten.

2. Deutsche Bundespost 1949/50 und 1950/51

b) Verkehrsleistungen nach Dienstzweigen*)

| Dienstzweig, Verkehrsleistung | Maßeinheit | 1949/50 | 1950/51 | Dienstzweig, Verkehrsleistung | Maßeinheit | 1949/50 | 1950/51 |
|---|-------------------------|-----------------|------------------|---|-------------------------|-------------------|-------------------|
| Postdienst | | | | Postscheckdienst²⁾ | | | |
| Postbeförderungsdienst | | | | Zahl der Konten ³⁾ | 1000 | 973,7 | 983,0 |
| auf Eisenbahnen | | | | Guthaben auf den Konten ⁴⁾ . | Mill. DM | 772,6 | 887,2 |
| geleistete Wagenachskilometer | | | | Gutschriften | Mill. Stück Mill. DM | 235,6 68 183,4 | 319,3 81 841,4 |
| von der Deutschen Bundesbahn | Mill. km | 247,3 | 278,7 | darunter | | | |
| von den Privat- und Kleinbahnen | Mill. km | 1,8 | 1,6 | Einzahlungen mit Zahlkarten und Postanweisungen . . . | Mill. Stück Mill. DM | 124,1 13 277,8 | 180,5 16 661,7 |
| auf Landstraßen | | | | Übertragungen von anderen Postscheckkonten . | Mill. Stück Mill. DM | 111,6 54 886,0 | 138,8 66 288,7 |
| geleistete Wagenkilometer | | | | Lastschriften | Mill. Stück Mill. DM | 147,2 68 889,6 | 183,6 81 726,2 |
| Kraftposten | Mill. km | 70,2 | 87,2 | davon | | | |
| Landkraftposten | Mill. km | 20,1 | 22,2 | Übertragungen auf andere Postscheckkonten . | Mill. Stück Mill. DM | 111,2 54 827,5 | 138,6 66 126,6 |
| Kraftfahrverbindungen im Orts- u. Vorortsdienst zur Postsachenbeförderung | Mill. km | 31,0 | 37,6 | Postsparkassendienst | | | |
| übrige Kraftfahrverbindungen zur Postsachenbeförderung | Mill. km | 4,8 | 9,2 | Zahl der Konten ³⁾ | 1000 | 1 908,5 | 2 173,9 |
| Posten (ohne Kraftposten) | Mill. km | 1,5 | 1,2 | Guthaben auf den Konten . | Mill. DM | 115,5 | 133,2 |
| beförderte Personen mit Kraftposten | Mill. | 117,4 | 143,2 | Einlagen | 1000 Stück Mill. DM | 2 981 130,4 | 2 581 168,6 |
| Brief- und Paketdienst | | | | davon | | | |
| Briefsendungen insgesamt ¹⁾ . | Mill. | 3 904,2 | 4 181,0 | Bareinlagen | 1000 Stück Mill. DM | 1 427 124,2 | 1 785 159,1 |
| im Inland | Mill. | 3 695,1 | 3 934,1 | Rückzahlungen | 1000 Stück Mill. DM | 2 226 97,5 | 2 907 154,2 |
| nach dem Ausland | Mill. | 190,7 | 149,8 | davon | | | |
| aus dem Ausland | Mill. | 78,4 | 97,1 | im kurzen Weg (bis 100 DM) | 1000 Stück Mill. DM | 2 224 95,8 | 2 898 147,4 |
| eingeschriebene | Mill. | 77,2 | 67,0 | Fernmeldedienst | | | |
| Paket- und Wertsendungen insgesamt | Mill. | 142,7 | 174,8 | übermittelte Telegramme . . . | Mill. | 26,6 | 27,5 |
| im Inland | Mill. | 133,8 | 166,8 | davon | | | |
| nach dem Ausland | Mill. | 0,8 | 1,6 | im Inland | Mill. | 22,7 | 21,6 |
| aus dem Ausland | Mill. | 8,1 | 6,4 | nach dem Ausland | Mill. | 2,1 | 2,1 |
| gewöhnliche Paket-sendungen | Mill. | 189,8 | 171,8 | aus dem Ausland | Mill. | 1,8 | 2,8 |
| versiegelte Wertpakete . . | Mill. | 1,3 | 1,4 | im Durchgang durch das Bundesgebiet | Mill. | 0,0 | 4,1 |
| Wertbriefsendungen . . . | Mill. | 1,6 | 1,6 | Ortsgespräche | Mill. | 1 525,5 | 1 706,5 |
| Gesamtwertbetrag der Wertpakete und Wertbriefsendungen | Mill. DM | 6 331,0 | 7 340,7 | Gespräche von Ort zu Ort . . . | Mill. | 302,3 | 333,3 |
| Zeitungsdienst | | | | darunter | | | |
| zum Postvertrieb angemeldete Zeitungen und Zeitschriften ¹⁾ beförderte Zeitungsnummernstücke | Stück | 4 215 | 4 344 | Ferngespräche im Inland ²⁾ . | Mill. | 299,6 | 309,1 |
| Außergewöhnliche Zeitungsbeilagen | Mill. | 443,5 | 441,9 | Ferngespräche nach dem Ausland | Mill. | 1,2 | 2,0 |
| | Mill. | 48,8 | 60,6 | Ferngespräche aus dem Ausland | Mill. | 1,5 | 2,3 |
| Zahlungsdienst | | | | Küstenfunkdienst | | | |
| Postanweisungen | Mill. Stück Mill. DM | 55,5 3 963,9 | 71,1 4 896,5 | Telegramme | | | |
| Nachnahmesendungen . . . | Mill. Stück Mill. DM | 41,8 1 909,3 | 55,4 1 952,5 | in Richtung See | 1000 | 15,2 | 20,6 |
| Postaufträge | | | | aus Richtung See | 1000 | 71,6 | 93,8 |
| zur Geldeinzahlung | 1000 Stück 1000 DM | 177,6 30 669 | 240,8 35 508 | Seefunkgespräche | | | |
| zum Postprotest | 1000 Stück 1000 DM | 237,5 48 331 | 638,1 112 060 | in Richtung See | 1000 | 1,7 | 3,9 |
| | | | | aus Richtung See | 1000 | 8,9 | 17,4 |

*) Mit Ausnahme der Angaben über den Postscheckdienst beziehen sich die Zahlen auf das Rechnungsjahr (1. April bis 31. März). —

1) Briefe, Postkarten, Drucksachen, Postwurfsendungen, Geschäftspapiere, Mischsendungen, Warenproben und Päckchen einschließlich Einschreibsendungen. — 2) Stand am Ende des Rechnungsjahres. — 3) Die Zahlen beziehen sich auf die Kalenderjahre 1949 und 1950. —

4) Stand am Ende des Kalenderjahres. — 5) Mit Schnellgesprächen.

**3. Haushaltseinnahmen und -ausgaben des Bundes im Rechnungsjahr 1950
und in den ersten drei Rechnungsvierteljahren 1951*)**
(Mill. DM)

| Art der Einnahmen Art der Ausgaben | Rechnungsjahr 1950 | | | | Rechnungsjahr 1951 | | |
|--|--|--|--|---|--|--|---|
| | Rechnungs- jahr 1950 ins- gesamt ¹⁾ | darunter | | | 1. Viertel- jahr (1. April bis 30. Juni 1951) | 2. Viertel- jahr (1. Juli bis 30. Sept. 1951) | 3. Viertel- jahr (1. Okt. bis 31. Dez. 1951) |
| | | 1. Viertel- jahr (1. April bis 30. Juni 1950) | 2. Viertel- jahr (1. Juli bis 30. Sept. 1950) | 3. Viertel- jahr (1. Okt. bis 31. Dez. 1950) | | | |
| Einnahmen | | | | | | | |
| Steuern ¹⁾ | 9 849,7 | 1 981,1 | 2 367,8 | 2 642,2 | 3 034,8 | 3 743,4 | 4 485,0 ²⁾ |
| davon | | | | | | | |
| Bundeseigene Steuern und Zölle ohne Not- opfer Berlin | 9 466,2 | 1 896,0 | 2 279,4 | 2 550,5 | 2 623,7 | 3 053,3 | 3 575,7 |
| Notopfer Berlin | 383,5 | 85,2 | 88,4 | 91,7 | 128,9 | 151,3 | 177,4 |
| Anteilige Einkommen- und Körperschafts- steuern | — | — | — | — | 282,2 | 538,9 | 731,9 |
| Erwerbsvermögen und Münze | 660,8 | 38,5 | 202,7 | 89,9 | 58,2 | 106,5 | 50,3 |
| darunter | | | | | | | |
| Ablieferungen der Bundespost | 139,0 | 38,5 | 33,0 | 33,0 | 37,5 | 41,7 | 37,5 |
| Münze | 441,3 | — | 169,7 | 56,9 | 20,7 | 61,8 | 12,8 |
| Zuschuß aus dem ERP-Sondervermögen | 300,5 | — | 74,5 | 11,6 | — | — | —50,8 |
| Anleihen | 196,2 | — | — | — | — | 31,6 | 1,4 |
| Interessenquoten der Länder an den Kriegsfolge- und Soziallasten des Bundes ³⁾ | 917,1 | 43,7 | 275,2 | 242,4 | 14,8 | 8,4 | 9,1 |
| Verwaltungseinnahmen | 503,6 | 44,8 | 73,2 | 63,8 | 40,0 | 94,5 | 103,0 |
| darunter | | | | | | | |
| Besatzungs- und Besatzungsfolgekosten | 75,7 | 19,5 | 18,0 | 15,7 | 5,4 | 11,3 | 9,9 |
| Soziale Kriegsfolgekosten | 111,7 | 7,4 | 19,7 | 17,4 | 8,2 | 17,6 | 19,7 |
| Sonstige Soziallasten | 1,1 | — | 0,3 | 0,3 | 0,3 | 0,4 | 0,4 |
| Insgesamt⁴⁾ | 12 427,3 | 2 108,1 | 2 993,3 | 3 049,8 | 3 147,8 | 3 984,4 | 4 598,0 |
| Ausgaben | | | | | | | |
| Besatzungs- und Besatzungsfolgekosten | 4 645,9 | 1 084,1 | 987,1 | 1 049,2 | 1 105,2 | 1 553,6 | 1 709,7 |
| darunter | | | | | | | |
| Besatzungskosten | 2 809,5 | 321,9 | 624,9 | 758,6 | 367,4 | 739,3 | 926,0 |
| Auftragsausgaben Klasse I und II | 671,0 | 77,9 | 177,2 | 189,1 | 85,1 | 234,6 | 426,9 |
| Besatzungskosten und Auftragsausgaben der Auslaufzeit | 914,3 | 650,2 | 141,8 | 52,6 | 634,1 | 496,3 | 273,9 |
| Soziale Kriegsfolgekosten | 3 359,0 | 766,0 | 780,0 | 887,1 | 745,5 | 979,7 | 1 113,5 |
| darunter | | | | | | | |
| Kriegsfolgenhilfe | 615,8 | 192,4 | 119,7 | 145,6 | 110,9 | 93,6 | 125,7 |
| Kriegsopferversorgung | 2 344,0 | 554,8 | 559,7 | 618,1 | 506,1 | 756,8 | 844,6 |
| Versorgung verdrängter Angehöriger des öffentlichen Dienstes u. ihrer Hinterbliebenen Unterhaltsbeträge für ehemalige berufsmäßige Wehrmachtsangehörige und ihre Hinter- bliebenen | 270,3 | 55,8 | 70,8 | 83,4 | 90,9 | 90,6 | 98,7 |
| Sonstige Soziallasten | 114,7 | 30,4 | 28,0 | 36,5 | 35,0 | 34,5 | 40,2 |
| darunter | | | | | | | |
| Arbeitslosenhilfe | 996,6 | 250,8 | 235,4 | 230,8 | 262,8 | 250,8 | 248,8 |
| Zuschüsse zur Sozialversicherung | 700,3 | 208,4 | 215,2 | 217,3 | 228,9 | 450,7 | 326,3 |
| Finanzhilfe Berlin | 520,5 | 95,0 | 153,7 | 150,3 | 157,3 | 174,9 | 163,6 |
| Subventionen und wichtige Maßnahmen zur Förderung der Wirtschaft | 742,7 | 62,1 | 18,8 | 231,9 | 198,2 | 185,6 | 165,6 |
| davon | | | | | | | |
| Preisausgleich für eingeführte Lebens- und Düngemittel | 467,4 | 48,1 | 16,8 | 151,4 | 165,7 | 136,4 | 75,0 |
| Kosten der Vorratshaltung landwirtschaft- licher Erzeugnisse | 34,9 | 14,0 | — | 8,3 | 11,1 | 10,0 | 8,0 |
| Förderung der Wirtschaft | 240,4 | — | 1,5 | 72,2 | 21,4 | 39,2 | 87,6 |
| Förderung des Wohnungsbaues | 396,6 | 105,1 | 97,1 | 122,4 | 56,5 | 52,9 | 84,9 |
| Schuldendienst | 143,9 | 4,9 | 59,2 | 7,3 | 63,3 | 23,0 | 94,0 |
| Versorgungsbezüge | 44,2 | 17,0 | 10,7 | 12,9 | 16,3 | 13,2 | 16,8 |
| Erwerbsvermögen und Münze | 68,4 | — | 29,8 | 6,3 | 13,3 | 29,2 | 24,9 |
| Sonstige Ausgaben | 1 066,0 | 172,3 | 225,3 | 229,6 | 236,1 | 361,4 | 428,5 |
| Insgesamt⁴⁾ | 12 684,1 | 2 765,6 | 2 811,2 | 3 154,2 | 3 070,3 | 4 075,0 | 4 388,4 |
| Mehreinnahmen (+) bzw. Mehrausgaben (—) | — 256,8 | — 657,5 | + 182,1 | — 104,3 | + 77,5 | — 90,6 | + 209,5 |

*) Quelle: Statistisches Bundesamt.

¹⁾ Einschließlich Auslaufperiode. Nachgewiesen werden die im Haushalt des Bundes rechnerisch vereinnahmten Steuerbeträge; sie weichen geringfügig von den kassenmäßigen Steuereinnahmen für die gleichen Zeiträume ab. — ²⁾ Zuzüglich der den Bundeshaushalt nur durchlaufenden Abgabe zur Förderung des Bergarbeiterwohnungsbaues (17,7 Mill. DM). — ³⁾ Anteile der Länder ab 1. 4. 1950 nach § 2 des ersten Überleitungsgesetzes vom 28. 11. 1950 (BGBl. S. 773) und ab 1. 4. 1951 nach § 1 des zweiten Überleitungsgesetzes vom 21. 8. 1951 (BGBl. S. 774). — ⁴⁾ Abweichungen vom Abschluß der Bundeshaupthasse durch Absetzung der Beiträge des außerordentlichen an den ordentlichen Haushalt und der Darlehen aus ERP-Sondervermögen (Bereinigungsposten).

3. Haushaltseinnahmen und -ausgaben des Bundes im Rechnungsjahr 1950 und in den ersten drei Rechnungsvierteljahren 1951

(Mill. DM)

| Art der Einnahmen Art der Ausgaben | Rechnungsjahr 1950 | | | | Rechnungsjahr 1951 | | |
|--|--|--|--|---|--|--|---|
| | Rechnungs- jahr 1950 ins- gesamt ¹⁾ | darunter | | | 1. Viertel- jahr (1. April bis 30. Juni 1951) | 2. Viertel- jahr (1. Juli bis 30. Sept. 1951) | 3. Viertel- jahr (1. Okt. bis 31. Dez. 1951) |
| | | 1. Viertel- jahr (1. April bis 30. Juni 1950) | 2. Viertel- jahr (1. Juli bis 30. Sept. 1950) | 3. Viertel- jahr (1. Okt. bis 31. Dez. 1950) | | | |
| Nachrichtlich: Abschluß der Bundeshauptkasse ¹⁾ | | | | | | | |
| Einnahmen | 14 428,2 | 2 108,1 | 2 993,8 | 3 049,8 | 3 147,8 | 3 984,4 | 4 598,0 |
| davon | | | | | | | |
| ordentlicher Haushalt | 12 026,9 | 2 108,1 | 2 918,8 | 3 038,8 | 3 147,8 | 3 982,8 | 4 647,4 |
| außerordentlicher Haushalt | 2 401,3 | — | 74,5 | 11,0 | — | 31,6 | — 49,6 |
| Ausgaben | 14 685,0 | 2 785,6 | 2 811,2 | 3 154,2 | 3 070,3 | 4 075,0 | 4 388,4 |
| davon | | | | | | | |
| ordentlicher Haushalt | 12 166,0 | 2 785,6 | 2 802,7 | 3 010,8 | 3 003,8 | 3 971,3 | 4 227,9 |
| außerordentlicher Haushalt | 2 519,0 | — | 8,5 | 143,4 | 66,7 | 103,7 | 160,6 |

¹⁾ Vgl. Anmerkung 4, S. 379.

4. Haushaltseinnahmen und -ausgaben der Länder¹⁾ im Rechnungsjahr 1950 und in den ersten drei Rechnungsvierteljahren 1951

(Mill. DM)

| Art der Einnahmen Art der Ausgaben | Rechnungsjahr 1950 | | | | Rechnungsjahr 1951 | | |
|---|--|--|--|---|--|--|---|
| | Rechnungs- jahr 1950 ins- gesamt ¹⁾ | darunter | | | 1. Viertel- jahr (1. April bis 30. Juni 1951) | 2. Viertel- jahr (1. Juli bis 30. Sept. 1951) | 3. Viertel- jahr (1. Okt. bis 31. Dez. 1951) |
| | | 1. Viertel- jahr (1. April bis 30. Juni 1950) | 2. Viertel- jahr (1. Juli bis 30. Sept. 1950) | 3. Viertel- jahr (1. Okt. bis 31. Dez. 1950) | | | |
| Einnahmen | | | | | | | |
| Landesteuern | | | | | | | |
| Bruttoeinnahmen | 6 323,8 | 1 588,6 | 1 327,8 | 1 639,7 | 1 778,5 | 2 179,8 | 2 670,7 |
| davon | | | | | | | |
| abgeführter Bundesanteil | — | — | — | — | 307,8 | 517,0 | 738,4 |
| dem Lande verblieben | 6 323,8 | 1 588,6 | 1 327,8 | 1 639,7 | 1 470,7 | 1 662,8 | 1 932,3 |
| Gemeindesteuern (nur Hamburg und Bremen) | 185,9 | 41,7 | 41,7 | 50,1 | 54,3 | 57,5 | 72,7 |
| Umlagen und Beiträge der Gemeinden und Gemeindev Verbände | 220,7 | 47,2 | 53,4 | 51,5 | 54,0 | 66,1 | 61,3 |
| Zuweisungen vom Bund | | | | | 46,4 | 91,3 | 111,5 |
| Schuldenaufnahme vom Bund | 607,1 ²⁾ | 66,3 ³⁾ | 200,1 ⁴⁾ | 172,4 ⁵⁾ | 34,8 | 42,9 | 77,7 |
| aus Soforthilfemitteln (ohne Umstellungsgrundsschulden) | | | | | 38,1 | 31,5 | 177,6 |
| aus Umstellungsgrundsschulden | 351,7 | 48,1 | 116,8 | 103,3 | 86,4 | 103,7 | 90,9 |
| Sonstige | 186,3 | 44,7 | — 16,1 | 28,2 | 46,4 | 52,3 | 134,8 |
| Vermögensveräußerungen und Rücklagen | 58,4 | 0,7 | 1,8 | 0,8 | 12,6 | 6,5 | 9,6 |
| davon | | | | | | | |
| aus Erwerbsvermögen | | | | | 10,1 | 3,7 | 4,8 |
| Laufende Einnahmen und Ablieferungen des Erwerbsvermögens | | | | | | | |
| Sonstige Einnahmen | 2 293,5 ⁴⁾ | 561,4 ⁴⁾ | 581,6 ⁴⁾ | 464,4 ⁴⁾ | 833,9 | 128,9 | 82,3 |
| Insgesamt | 10 177,4 | 2 398,6 | 2 307,1 | 2 510,4 | 2 505,8 | 2 667,5 | 3 172,5 |

Quelle: Statistisches Bundesamt.

¹⁾ Bei Hamburg und Bremen einschließlich Gemeindeverwaltung. Ohne Doppelzählung durch Erstattungen, durchlaufende Gelder und Finanzhilfeforderungen der Länder untereinander; ohne Landesstock für den Arbeitseinsatz und Abwicklung der Vorjahre. — ²⁾ Einschließlich Auslaufperiode (vorläufige Ergebnisse). — ³⁾ Für Investitionszwecke. — ⁴⁾ Einschließlich Zuweisungen vom Bund für andere als Investitionszwecke.

4. Haushaltseinnahmen und -ausgaben der Länder im Rechnungsjahr 1950 und in den ersten drei Rechnungsvierteljahren 1951

(Mill. DM)

| Art der Einnahmen Art der Ausgaben | Rechnungsjahr 1950 | | | | Rechnungsjahr 1951 | | |
|---|--|--|--|---|--|--|---|
| | Rechnungs- jahr 1950 ins- gesamt ¹⁾ | darunter | | | 1. Viertel- jahr (1. April bis 30. Juni 1951) | 2. Viertel- jahr (1. Juli bis 30. Sept. 1951) | 3. Viertel- jahr (1. Okt. bis 31. Dez. 1951) |
| | | 1. Viertel- jahr (1. April bis 30. Juni 1950) | 2. Viertel- jahr (1. Juli bis 30. Sept. 1950) | 3. Viertel- jahr (1. Okt. bis 31. Dez. 1950) | | | |
| Ausgaben | | | | | | | |
| Zuweisungen und Abführungen | | | | | | | |
| Finanzausgleichszahlungen und Zuweisungen an Gemeinden und Gemeindeverbände ¹⁾ | 1 350,6 | 303,6 | 332,3 | 354,6 | 295,6 | 342,1 | 368,5 |
| davon | | | | | | | |
| Allgemeine Finanzzuweisungen | 873,7 | 187,4 | 219,7 | 232,5 | 167,7 | 201,1 | 213,8 |
| Zweckgebundene Zuweisungen (ohne Zu- schüsse für Schulen und Polizei) ¹⁾ | | | | | 10,4 | 17,1 | 26,5 |
| Zuweisungen zur Deckung von Schullasten, Zahlungen an die Landesschulkasse und Landesmittelschulkasse | | | | | 304,6 | 78,0 | 67,7 |
| Zuweisungen an Gemeinden zur Deckung der Polizeikosten und an Polizeizweck- verbände | 172,8 | 38,2 | 44,9 | 44,1 | 33,0 | 35,1 | 40,9 |
| Interessenquoten an den Kriegsfolge- und Soziallasten des Bundes | 924,0 | 64,9 | 281,4 | 210,7 | 1,0 | 10,2 | 11,3 |
| Ausgaben der Vermögensbewegung | | | | | | | |
| Darlehen und Zuschüsse für Investitionszwecke . | 2 117,9 | 245,1 | 395,3 | 481,3 | 175,2 | 465,8 | 822,6 |
| davon | | | | | | | |
| an Gemeinden und Gemeindeverbände . . | 392,5 | 65,4 | 51,5 | 74,6 | 42,7 | 76,5 | 135,9 |
| Darlehen und Zuschüsse für Wohnungsbau | 1 319,6 | 156,6 | 263,3 | 348,5 | 106,5 | 324,4 | 599,2 |
| Sonstige | 405,8 | 23,1 | 80,5 | 88,2 | 26,0 | 64,9 | 87,5 |
| Schuldentilgung ²⁾ | 76,6 | 1,2 | 4,1 | 3,6 | 28,8 | 29,7 | 30,2 |
| Zuführungen an Rücklagen ²⁾ | 28,6 | — | — | 4,0 | — | 0,2 | 0,1 |
| Einmalige und außergewöhnliche Beschaffungs- und Bauausgaben | 629,5 | 103,7 | 147,6 | 132,0 | 124,4 | 87,3 | 138,3 |
| darunter | | | | | | | |
| Wohnungsbau | 37,5 | 8,3 | 7,4 | 5,7 | 5,3 | 1,0 | 1,9 |
| Sonstige Neu-, Um- und Erweiterungs- bauten | . | . | . | . | 61,3 | 84,2 | 98,1 |
| Grundstückserwerb, sonstige einmalige und außergewöhnliche Beschaffungen | . | . | . | . | 7,8 | 17,2 | 19,1 |
| Vermögensvermehrnde Ausgaben des Erwerbsvermögens | . | . | . | . | 50,0 | — 15,1 | 19,2 |
| Sonstige Ausgaben | | | | | | | |
| Persönliche Ausgaben (ohne Versorgungs- bezüge ²⁾) | 2 436,5 | 631,7 | 598,1 | 6 14,8 | 741,2 | 713,9 | 786,3 |
| Sachausgaben ²⁾ | 399,8 | 105,9 | 66,8 | 92,5 | 74,9 | 95,9 | 105,4 |
| Versorgungsbezüge (ohne Kriegsopferversor- gung und ohne Versorgung gemäß Artikel 181 GG.) | 624,5 | 176,8 | 157,4 | 154,6 | 181,9 | 165,1 | 203,0 |
| Zinsendienst ²⁾ | 427,2 | 151,1 | 85,8 | 174,5 | 166,5 | 41,4 | 200,8 |
| Kriegsfolgelasten (ohne Interessenquoten) . . | 122,8 | 26,7 | 28,0 | 48,8 | 6,9 | 16,9 | 12,6 |
| Sonstiger Sozialaufwand | 1 610,6 | 363,7 | 434,5 | 418,2 | 57,1 | 82,4 | 91,5 |
| davon Unterstützungen | | | | | 26,1 | 39,1 | 44,0 |
| Subventionen | | | | | 6,6 | 50,5 | 27,4 |
| Laufende Ausgaben für das Erwerbsvermögen | | | | | 129,4 | 111,2 | 51,9 |
| Sonstige Ausgaben | | | | | 236,4 | 268,4 | 407,2 |
| Abweichungen durch zeitliche Überschneidungen der Einnahmen und Ausgaben aus (für) Finanz- hilfe der Länder | — 11,1 | . | . | . | — 6,2 | — 9,1 | + 20,8 |
| Insgesamt | 10 735,5 | 2 174,4 | 2 481,3 | 2 684,6 | 2 219,7 | 2 471,8 | 3 227,9 |
| Mehreinnahmen (+) bzw. Mehrausgaben (—) | — 558,1 | + 224,2 | — 174,2 | — 174,2 | + 286,1 | + 195,7 | — 55,4 |

¹⁾ Ohne Zuweisungen an Gemeinden für Investitionszwecke. — ²⁾ Für das Rechnungsjahr 1950 einschließlich, 1951 ausschließlich Erwerbsvermögen.

5. Ausweis der Bank deutscher

(Mill.)

| Monatsende | Aktiva | | | | | | |
|------------------|--------------------|---|--|--|--------------------|------------------------------|--------------------------------------|
| | Gold ¹⁾ | Guthaben in ausländischer Währung ¹⁾ | Sorten, ausländische Wechsel und Schecks ²⁾ | Forderungen aus der Abwicklung des Auslandsgeschäfts | Postscheckguthaben | Inlandswechsel ³⁾ | Schatzwechsel der Bundesverwaltungen |
| 1948 September . | — | 622,2 | — | 848,2 | . | (209,0) | — |
| Dezember . | — | 988,1 | (0,0) | 1 588,6 | . | (1 106,7) | — |
| 1949 März . . . | — | 1 204,6 | (0,6) | 2 226,6 | . | (1 055,6) | — |
| Juni . . . | — | 1 335,8 | (1,8) | 1 521,4 | . | (664,7) | — |
| September . | — | 990,1 | (4,4) | 1 057,6 | . | (1 621,0) | — |
| Dezember . | — | 893,9 | (11,7) | 755,2 | 31,7 ⁴⁾ | (2 820,5) | — |
| 1950 März . . . | — | 657,6 | (16,0) | 519,5 | 27,0 | (3 139,8) | 19,4 |
| Juni . . . | — | 1 161,5 | 55,7 | 20,9 ⁴⁾ | 26,2 | 2 739,1 | 56,9 |
| September . | — | 1 461,2 | 58,0 | 50,3 | 25,3 | 3 084,3 | 162,8 |
| Dezember . | — | 1 046,8 | 68,8 | 43,0 | 49,2 | 3 652,4 | 171,7 |
| 1951 Januar . . | — | 936,2 | 71,8 | 40,8 | 21,9 | 3 514,5 | 249,0 |
| Februar . . | — | 932,0 | 75,5 | 31,5 | 32,9 | 3 815,4 | 327,0 |
| März . . . | — | 1 087,7 | 78,7 | 18,5 | 133,4 | 3 782,6 | 78,4 |
| April . . . | — | 1 278,4 | 88,7 | 15,6 | 88,8 | 3 369,4 | 46,4 |
| Mai . . . | — | 1 539,1 | 138,5 | 13,6 | 67,5 | 3 125,3 | 303,3 |
| Juni . . . | — | 1 614,0 | 185,0 | 23,1 | 27,9 | 3 257,3 | 241,8 |
| Juli . . . | — | 1 925,7 | 172,7 | 14,7 | 31,7 | 3 044,7 | 125,7 |
| August . . | — | 2 235,9 | 196,3 | 16,7 | 35,3 | 2 908,5 | 153,9 |
| September . | — | 2 266,7 | 217,5 | 40,1 | 25,6 | 3 296,3 | 224,6 |
| Oktober . . | 2,5 | 2 108,7 | 286,7 | 20,7 | 37,3 | 3 311,1 | 158,3 |
| November . | 53,0 | 1 810,6 | 308,1 | 89,3 | 41,2 | 3 510,8 | 155,3 |
| Dezember . | 116,0 | 1 696,0 | 302,1 | 35,4 | 73,7 | 4 037,7 | 450,7 |

| | Passiva | | | | | |
|------------------|------------------------------------|-----------|--------------------------------------|---|------------------------------------|--|
| Monatsende | Banknoten- umlauf ⁵⁾ | Einlagen | | | | |
| | | insgesamt | davon Einlagen | | | allierter Dienst- stellen ¹¹⁾ |
| | | | der Landes- zentral- banken | der Dienststellen des Bundes | | |
| | | | | Gegenwertkonten des Bundes ⁶⁾ | sonstige Guthaben ⁷⁾ | |
| 1948 September . | (5 358,1) | (1 311,0) | 356,2 | — | (474,4) | (472,7) |
| Dezember . | (6 319,4) | (1 247,7) | 675,5 | — | (168,6) | (363,3) |
| 1949 März . . . | (6 649,6) | (1 221,2) | 650,2 | — | (186,9) | (343,8) |
| Juni . . . | (6 974,0) | (1 165,2) | 523,4 | — | (93,6) | (345,4) |
| September . | (7 653,2) | (997,5) | 248,8 | — | (224,3) | (347,6) |
| Dezember . | (7 737,5) | (860,0) | 426,3 | — | (75,3) | (323,3) |
| 1950 März . . . | (7 828,3) | (955,9) | 308,7 | — | (150,8) | (301,1) |
| Juni . . . | (8 160,0) | (2 791,7) | 342,9 | (1 097,8) | (173,6) | 996,6 |
| September . | 8 218,1 | (2 426,0) | 186,4 | (759,3) | (211,6) | 840,7 |
| Dezember . | 8 232,3 | (2 554,2) | 372,2 | (930,3) | (309,9) | 750,5 |
| 1951 Januar . . | 7 761,0 | 2 657,0 | 330,3 | 1 052,7 | 233,1 | 847,2 |
| Februar . . | 7 744,8 | 2 977,0 | 440,1 | 1 176,7 | 337,1 | 838,3 |
| März . . . | 7 781,0 | 2 610,2 | 360,5 | 901,6 | 142,5 | 844,8 |
| April . . . | 7 959,7 | 2 548,1 | 340,8 | 1 003,7 | 70,5 | 845,3 |
| Mai . . . | 7 867,1 | 2 828,6 | 386,8 | 953,9 | 152,0 | 854,1 |
| Juni . . . | 8 188,6 | 2 659,6 | 363,6 | 824,7 | 147,9 | 950,0 |
| Juli . . . | 8 383,8 | 2 793,0 | 277,6 | 1 066,9 | 221,4 | 947,7 |
| August . . | 8 713,0 | 2 782,8 | 218,4 | 980,8 | 383,8 | 814,3 ¹²⁾ |
| September . | 9 054,4 | 2 731,4 | 251,8 | 1 055,4 | 319,6 | 786,7 |
| Oktober . . | 8 989,4 | 2 470,6 | 175,0 | 1 186,5 | 39,1 | 818,6 |
| November . | 9 197,9 | 2 565,7 | 167,3 | 1 223,8 | 107,2 | 814,3 |
| Dezember . | 9 243,1 | 2 673,5 | 465,6 | 1 086,4 | 133,2 | 837,7 |

* Am 7. 6. 1950 und 7. 1. 1951 wurde das Ausweisschema geändert. Die mit den Angaben seit diesen Terminen nicht mehr vergleichbar sind die Angaben der Bank deutscher Länder, die bisher in Spalte „Inlandswechsel“ ausgewiesen wurden. — *) Ab 7. 6. 1950, ohne ausländische Banknoten und Schecks, die bisher in Spalte „Inlandswechsel“ ausgewiesen wurden. — *) Bisher in Spalte „Sonstige Aktiva“ enthalten. — *) Ablösung GARIOA/ERP — Gegenwertmittel (bis 31. 5. 1950 in Spalte „Verbindlichkeiten aus der Abwicklung des Auslandsgeschäfts“ enthalten, bis dahin in Spalte „Verbindlichkeiten aus der Abwicklung des Auslandsgeschäfts“ erfaßt) zur Position „Gegenwert aus der Abwicklung des Auslandsgeschäfts“ enthalten waren und reine Inlandsverpflichtungen darstellen. — *) Bis zum 31. 5. 1950 in Spalte „Gegenwert aus der Abwicklung des Auslandsgeschäfts“ enthalten. — *) Ab 7. 6. 1950 teilweise ausgegliedert in Spalte „Gegenwertkonten des Bundes“ und „sonstige Guthaben des Bundes“ (vgl. Fußnote *) und *). — *) Bis zum 31. 5. 1950 in Spalte „Sonstige Passiva“ auf den Bund (Spalte „sonstige Guthaben“) übertragen.

Länder 1948—1951*)

DM)

| Deutsche Scheidemünzen ⁴⁾ | Lombard- fordere- rungen | Vorschüsse und kurz- fristige Kredite | Wert- papiere | Forderungen gegen die öffentliche Hand | | Sonstige Aktiva | Monatsende |
|---|--------------------------------|--|---------------------|---|--|--------------------|----------------|
| | | | | Aus- gleichs- forderungen | unver- zinsliche Schuld- verschrei- bungen | | |
| — | 879,7 | — | — | 4 322,5 | — | (257,5) | 1948 September |
| — | 862,1 | 42,0 | — | 4 568,1 | — | (380,1) | Dezember |
| — | 711,9 | 52,8 | — | 4 822,8 | 588,2 | (97,7) | 1949 März |
| — | 887,9 | 194,1 | — | 5 050,4 | 588,2 | (61,2) | Juni |
| — | 1 130,9 | — | — | 5 024,6 | 639,2 | (84,4) | September |
| — | 1 463,9 | 61,0 | — | 5 236,5 | 639,2 | 112,5 | Dezember |
| — | 1 458,4 | 24,0 | 0,2 | 5 057,2 | 639,2 | 75,2 | 1950 März |
| — | 1 533,0 | 753,8 | 360,7 ⁷⁾ | 5 137,3 | 639,2 | 156,8 | Juni |
| 29,7 | 1 349,4 | 860,7 | 335,0 | 5 215,6 | 639,2 | 120,4 | September |
| 61,9 | 1 097,6 | 1 006,2 | 335,0 | 5 328,3 | 639,2 | 196,5 | Dezember |
| 76,5 | 1 153,6 | 659,4 | 335,0 | 5 373,5 | 639,2 | 89,2 | 1951 Januar |
| 85,3 | 1 104,3 | 811,1 | 335,0 | 5 377,4 | 639,2 | 91,1 | Februar |
| 85,0 | 1 010,8 | 670,2 | 335,0 | 5 289,2 | 639,2 | 91,3 | März |
| 100,0 | 1 211,0 | 746,1 | 335,0 | 5 345,9 | 639,2 | 95,7 | April |
| 92,4 | 870,4 | 869,1 | 335,0 | 5 201,9 | 627,6 | 107,6 | Mai |
| 98,1 | 799,9 | 1 014,6 | 335,0 | 5 016,5 | 627,6 | 122,0 | Juni |
| 90,3 | 789,0 | 1 090,7 | 335,0 | 5 225,7 | 627,6 | 138,9 | Juli |
| 96,3 | 741,9 | 1 136,5 | 335,0 | 5 165,2 | 627,6 | 142,5 | August |
| 85,4 | 745,0 | 712,2 | 335,0 | 5 148,3 | 627,6 | 125,4 | September |
| 80,9 | 774,4 | 498,1 | 335,0 | 4 975,9 | 627,6 | 142,0 | Oktober |
| 77,3 | 1 026,8 | 523,8 | 335,0 | 4 741,1 | 627,6 | 144,5 | November |
| 69,5 | 664,2 | 454,0 | 286,1 | 4 609,3 | 627,6 | 160,1 | Dezember |

| sonstige ⁹⁾ | Verbind- lichkeiten aus der Abwick- lung des Auslands- geschäfts ¹¹⁾ | Grund- kapital | Gesetzliche und sonstige Rücklagen | Sonstige Passiva | Bilanz- summe | Monatsende |
|------------------------|---|-------------------|---|---------------------|------------------|----------------|
| | | | | | | |
| (7,7) | (969,7) | 100,0 | — | (0,6) | 8 961,2 | 1948 September |
| (41,5) | (1 376,9) | 100,0 | — | (101,4) | 10 122,2 | Dezember |
| (90,3) | (2 043,2) | 100,0 | — | (129,7) | 11 321,1 | 1949 März |
| (202,8) | (982,5) | 100,0 | — | (149,8) | 10 654,9 | Juni |
| (176,8) | (1 243,2) | 100,0 | — | (170,9) | 10 819,3 | September |
| (35,1) | (2 975,9) | 100,0 | — | (292,7) | 11 966,1 | Dezember |
| (195,3) | (2 485,2) | 100,0 | — | (264,1) | 11 638,5 | 1950 März |
| (180,8) | (1 231,6) | 100,0 | 70,0 ¹²⁾ | 287,8 | 12 641,1 | Juni |
| (428,0) | (2 247,3) | 100,0 | 70,0 | 335,5 | 13 391,9 | September |
| (191,3) | (2 287,9) | 100,0 | 70,0 | 452,2 | 13 696,6 | Dezember |
| 193,7 | 2 114,6 | 100,0 | 70,0 | 458,0 | 13 160,6 | 1951 Januar |
| 184,8 | 2 909,3 | 100,0 | 70,0 | 456,6 | 13 657,7 | Februar |
| 360,8 | 2 311,7 | 100,0 | 70,0 | 427,1 | 13 300,0 | März |
| 287,8 | 2 188,7 | 100,0 | 70,0 | 443,7 | 13 310,2 | April |
| 481,8 | 1 987,8 | 100,0 | 190,0 | 317,8 | 13 291,3 | Mai |
| 373,4 | 1 808,4 | 100,0 | 110,0 | 496,2 | 13 362,8 | Juni |
| 279,4 | 1 727,9 | 100,0 | 110,0 | 491,7 | 13 606,4 | Juli |
| 385,5 | 1 664,9 | 100,0 | 110,0 | 420,9 | 13 791,6 | August |
| 317,9 | 1 459,0 | 100,0 | 110,0 | 394,9 | 13 849,7 | September |
| 251,4 | 1 269,2 | 100,0 | 110,0 | 420,0 | 13 359,2 | Oktober |
| 253,1 | 977,3 | 100,0 | 110,0 | 443,5 | 13 394,4 | November |
| 150,6 | 912,8 | 100,0 | 110,0 | 543,0 | 13 582,4 | Dezember |

baren Zahlenreihen sind durch () gekennzeichnet. — ¹⁾ Unter Kontrolle der Hohen Kommission. — ²⁾ Ab 7. 8. 1950 einschließlich aus-Wechsel und Schecks, vgl. Fußnote⁸⁾. — ³⁾ Infolge des Übergangs der Münzhoheit auf den Bund wurden die im Bestand des Zentral-des ERP-Vorlage-Kontos durch Übernahme von Wertpapieren (vgl. Spalte „Wertpapiere“). — ⁴⁾ Bis 30. 6. 1950 Zahlungsmittelumlauf — enthalten). Ab 7. 1. 1951 wurde die Position „Sonderkonten des Bundes“ durch die den ERP/GARIOA-Sonderkonten vorgeschalteten Konten des Bundes erweitert. — ⁵⁾ Ab 7. 1. 1951 einschließlich einiger Unterpositionen, die bis dahin in Spalte „Verbindlichkeiten „Einlagen der Besatzungsmächte“. — Ab 7. 8. 1950 einschließlich JEIA, STEG und ERP-Verwaltung (bis dahin in Spalte „Verbind-Bundes“ bzw. „sonstige“, vgl. Fußnote⁹⁾ und ⁶⁾). Ab 7. 1. 1951 weitere Positionen ausgegliedert in Spalte „Gegenwertkonten des Bundes“, enthalten. — ¹²⁾ Die bisher in Spalte „alliierte Dienststellen“ nachgewiesenen Guthaben der STEG-Verwaltung wurden ab August 1951

6. Zahlungsbilanz Westdeutschlands (einschl. Westberlins) 1950 und 1951*


(in Mill. US-\$)

| Positionen | Alle Länder | | EZU-Raum | | Sonstige Verrechnungsländer | | US-\$-Raum | |
|--|---------------|----------------|---------------|----------------|-----------------------------|---------------|---------------|---------------|
| | 1950 | 1951 | 1950 | 1951 | 1950 | 1951 | 1950 | 1951 |
| A. Erfassbare Zahlungsbilanzposten (ohne ausgleichende Kapital-, Gold- und Devisenbewegungen) | | | | | | | | |
| I. Waren- und Dienstleistungen | | | | | | | | |
| 1. Warenleistungen ¹⁾ | 1 988,9 | 8 479,1 | 1 502,8 | 2 548,5 | 252,4 | 555,8 | 228,7 | 380,3 |
| { Ausfuhr (fob) | 2 542,1 | 8 105,3 | 1 843,9 | 2 038,1 | 187,2 | 433,3 | 511,0 | 638,9 |
| { Einfuhr (fob) ²⁾ | | | | | | | | |
| { Saldo | -558,2 | + 378,8 | -341,1 | + 510,4 | + 65,2 | +122,0 | -282,3 | -258,6 |
| 2. Dienstleistungen ³⁾ | | | | | | | | |
| 1. Reiseverkehr | 32,1 | 56,2 | 19,1 | 41,3 | 0,6 | 1,2 | 12,4 | 13,7 |
| { Einnahmen | 20,2 | 37,4 | 16,7 | 32,1 | 1,0 | 2,2 | 2,5 | 3,1 |
| { Ausgaben | 96,0 | 202,2 | 75,2 | 149,7 | 9,5 | 26,7 | 11,3 | 25,8 |
| 2. Transport | 191,9 | 449,7 | 109,6 | 201,8 | 18,2 | 48,8 | 64,1 | 199,1 |
| davan | | | | | | | | |
| a) Seeschifffahrt ⁴⁾ | 23,5 | 79,8 | 16,7 | 55,3 | 3,8 | 10,5 | 3,0 | 14,0 |
| { Einnahmen | 159,0 | 380,4 | 81,4 | 158,6 | 16,1 | 43,0 | 61,5 | 183,8 |
| { Ausgaben | 3,9 | 11,6 | 3,6 | 7,4 | 0,3 | 0,7 | 0,0 | 3,5 |
| b) Binnenschifffahrt ⁴⁾ | 6,3 | 21,4 | 6,3 | 14,3 | | 0,7 | 0,0 | 6,4 |
| { Einnahmen | | | | | | | | |
| { Ausgaben ⁵⁾ | | | | | | | | |
| davan | | | | | | | | |
| Einfuhrfrachten bis dt. Grenze ⁶⁾ Ausgaben | | 18,9 | | 9,8 | | 0,7 | | 6,4 |
| c) Bundesbahn | 29,0 | 37,5 | 25,5 | 33,9 | 3,4 | 3,6 | 0,1 | 0,0 |
| { Einnahmen | 4,3 | 6,5 | 3,9 | 6,2 | 0,4 | 0,3 | 0,0 | 0,0 |
| { Ausgaben | 13,6 | 28,7 | 10,6 | 21,2 | 1,1 | 3,4 | 1,9 | 4,1 |
| d) Hafendienste ⁷⁾ | 14,0 | 37,9 | 10,0 | 24,8 | 1,7 | 4,7 | 2,3 | 8,4 |
| e) Schiffsreparaturen | 22,6 | 25,9 | 16,3 | 22,1 | 0,4 | 1,4 | 5,9 | 2,4 |
| f) Reparaturen an rollendem Material | 7,4 | 1,0 | 7,4 | 1,0 | — | — | — | — |
| g) Sonstige Transportleistungen | 3,4 | 18,7 | 2,5 | 9,8 | 0,5 | 7,1 | 0,4 | 1,8 |
| { Einnahmen | 0,9 | 2,5 | 0,6 | 1,9 | 0,0 | 0,1 | 0,3 | 0,5 |
| { Ausgaben | 3,7 | 9,6 | 1,9 | 4,5 | 0,9 | 2,1 | 0,9 | 3,0 |
| 3. Versicherungen ⁸⁾ | 18,2 | 16,2 | 9,8 | 10,5 | 1,2 | 3,0 | 2,2 | 2,7 |
| davan | | | | | | | | |
| Seetransportversch. | 12,2 | 13,7 | 8,9 | 8,6 | 1,2 | 2,7 | 2,1 | 2,4 |
| Ausgaben | 0,6 | 2,2 | 0,3 | 0,3 | — | 0,0 | 0,3 | 1,9 |
| 4. Kapitaldienst. | 1,4 | 6,5 | 1,4 | 6,3 | 0,0 | 0,2 | 0,0 | 0,0 |
| 5. Provisionen, Werbungs- und Messekosten | 6,9 | 19,5 | 5,7 | 14,9 | 0,5 | 2,8 | 0,7 | 2,0 |
| { Einnahmen | 27,0 | 70,6 | 19,4 | 48,6 | 3,1 | 13,6 | 4,5 | 8,4 |
| { Ausgaben | 2,3 | 4,6 | 1,5 | 3,5 | 0,1 | 0,7 | 0,7 | 0,4 |
| 6. Lizenzen und Patente | 5,2 | 15,4 | 4,2 | 11,7 | 0,0 | 0,0 | 1,0 | 3,7 |
| { Einnahmen | 2,6 | 11,5 | 1,9 | 9,7 | 0,3 | 0,6 | 0,4 | 1,2 |
| { Ausgaben | 3,1 | 8,6 | 2,2 | 6,8 | 0,1 | 0,4 | 0,8 | 1,4 |
| 7. Arbeitsentgelte | 11,9 | 4,2 | 2,7 | 2,8 | 0,2 | 0,5 | 0,9 | 0,9 |
| 8. Bundespost (ohne Einnahmen von fremden Truppen) | 4,1 | 6,0 | 3,0 | 4,3 | 0,0 | 0,3 | 1,1 | 1,4 |
| { Einnahmen | 8,8 | 22,8 | 6,2 | 15,4 | 0,1 | 1,8 | 2,5 | 5,6 |
| { Ausgaben | 15,5 | 33,4 | 12,4 | 25,1 | 0,5 | 2,1 | 2,6 | 6,2 |
| 9. Verschiedene Dienstleistungen | | | | | | | | |
| 10. Entgeltl. Leistungen für fremde Truppen | 50,3 | 87,5 | 0,3 | 0,2 | — | — | 50,0 | 87,3 |
| davan | | | | | | | | |
| DM-Umtausch | 40,4 | 70,8 | — | — | — | — | 40,4 | 70,8 |
| Einnahmen | 215,2 | 430,3 | 114,8 | 242,3 | 12,2 | 36,2 | 88,2 | 141,8 |
| Dienstleistungen insgesamt | 281,6 | 648,8 | 178,7 | 347,2 | 24,1 | 70,6 | 78,8 | 226,0 |
| { Einnahmen | | | | | | | | |
| { Ausgaben | -66,4 | -228,5 | -63,9 | -104,9 | -11,9 | -34,4 | + 9,4 | -84,2 |
| Saldo der Waren- und Dienstleistungen | -624,6 | + 150,3 | -405,0 | + 405,5 | + 53,3 | + 87,6 | -272,9 | -342,8 |
| II. Private unentgeltliche Zuwendungen { fremde | + 7,0 | + 11,3 | — | — | — | — | + 7,0 | + 11,3 |
| { eigene | - 0,0 | - 0,7 | - 0,0 | - 0,7 | — | - 0,0 | — | - 0,0 |
| { Saldo | + 7,0 | + 10,6 | - 0,0 | - 0,7 | — | - 0,0 | + 7,0 | + 11,3 |
| III. Amortisation von Clearingschulden | + 33,1 | + 9,6 | + 33,1 | + 9,6 | — | — | — | — |
| { fremde Leistungen | -24,5 | -46,8 | -24,5 | -46,8 | — | — | — | — |
| { eigene Leistungen | + 8,6 | - 37,2 | + 8,6 | - 37,2 | — | — | — | — |
| { Saldo | | | | | | | | |
| Saldo der erfassbaren ausgleichenden Posten (I bis III) | -609,0 | + 123,7 | -396,4 | + 367,6 | + 53,3 | + 87,6 | -265,9 | -331,5 |

Anmerkungen S. 385.

(in Mill. US-~~3~~)

¹⁾ Quelle: Bank deutscher Länder, Monatsberichte, August 1952.



Sachregister

Zur besseren Übersicht ist bei jedem Stichwort nur die erste Tabellenseite aus dem in Frage kommenden Abschnitt genannt worden.

| A | Seite | | Seite |
|---|-----------------------|--|----------|
| Abbrände, Ausfuhr | 292 | Arbeitsstätten, Beschäftigte | 196 |
| Abgeurteilte | 118 | —, Einzelhandel | 264 |
| Absatz, Halbzeuge, Walzwerkerzeugnisse, Schmiedestücke | 242 | —, nichtlandwirtschaftliche | 196 |
| —, Kohle | 241 | —, Bundesübersicht | 370 |
| Abwanderung | 82 | Arbeitsstunden | 212, 250 |
| Ackerland, Bestellung | 162 | —, durch Kurzarbeit ausgefallene | 152 |
| —, Fläche | 158 | Arbeitsunfähige | 56 |
| —, Bundesübersicht | 370 | Arbeitszeiten | 318 |
| Ackerschlepper, Produktion | 232 | —, Bundesübersicht | 374 |
| Ackerweiden | 163 | Ausfuhr | 290, 384 |
| Ackerwiesen | 163 | Ausfuhrhandel, Beschäftigte, Umsatz | 198 |
| Adoptionen | 135 | Ausgaben, Bund | 379 |
| Ämter, Einnahmen, Ausgaben | 356 | —, Länder | 380 |
| —, Schuldenstand | 360 | —, Gemeinden, Gemeindeverbände | 352 |
| Ärzte | 99, 344 | —, Haushaltungen | 300 |
| Aktiengesellschaften | 209 | Ausländer | 57 |
| —, Bestands-, Kapitaländerungen | 340 | —, Bundesübersicht | 366 |
| Alteisen, Ausfuhr | 292 | Auslandshilfe | 385 |
| Altenteiler | 21 | Auslandsumsatz | 220 |
| Altersdifferenz geschiedener Ehepartner | 79 | Außenwanderung | 86 |
| Alter, Bevölkerung | 7, 11, 64 | Ausweis, Bank deutscher Länder | 382 |
| —, Erwerbspersonen | 43 | —, Kreditinstitute | 332 |
| —, Heimatvertriebene | 7, 14, 58 | —, Landeszentralbank | 332 |
| —, Bundesübersicht | 366 | | |
| Altersheime | 17, 142 | B | |
| Altersversorgung | 46 | Badeanstalten | 198 |
| Altmetalle, Ausfuhr | 291 | Baden | 367 |
| Aluminium, Ausfuhr | 292 | Bäckereigewerbe | 196 |
| —, Preise | 310 | Bank deutscher Länder, Ausweis | 382 |
| —, Produktion | 230 | Bankeinlagen | 332, 382 |
| Amtsgerichte | 116 | Bankkredite | 332, 382 |
| Anbauflächen | 158 | Banknoten, Umlauf | 382 |
| —, Futterpflanzen, Gräser, Tabak | 179 | Barverdienst, Kohlenbergbau | 331 |
| —, Gemüse, Erdbeeren | 182 | Baugenehmigungen | 259 |
| —, Getreide, Hackfrüchte | 162 | Baugeräte, verfügbar | 252 |
| Angehörige ohne Beruf | 16, 20, 93 | Baugewerbe, Beschäftigte, Umsatz 20, 145, 198, 249 | |
| Angelernte Arbeiter | 197, 318 | —, Geräte | 252 |
| Angestellte | 16, 20, 145, 196 | —, Löhne, Arbeitszeiten | 250, 320 |
| —, Altersversorgung | 46 | —, Bundesübersicht | 372 |
| —, Krankenversicherung | 47 | Bauholz | 231, 312 |
| Angestelltenversicherung | 46 | —, Ausfuhr | 291 |
| —, Renten | 351 | Baukosten, Indexzahlen | 316 |
| Anstalten | 17, 142 | Baummaschinen, Ausfuhr | 291 |
| Anstaltshaushaltungen | 17 | —, Produktion | 231 |
| Apotheken | 99 | Baumaterialien | 230 |
| Arbeiter | 16, 20, 145, 196, 213 | —, Preise | 312 |
| —, Altersversorgung | 46 | Baumschulen | 156 |
| —, Krankenversicherung | 47 | Baumwolle | 230 |
| —, Kurzarbeiter | 152 | —, Ausfuhr | 291 |
| —, Löhne, Arbeitszeiten | 213, 318 | Baustoffe, Ausfuhr | 291 |
| Arbeiterstunden, Industrie | 213 | —, Preise | 308, 312 |
| Arbeitnehmer | 145, 196 | —, Produktion | 230 |
| —, Preisindexzahlen, Lebenshaltung | 299 | Bautätigkeit | 252 |
| —, Bundesübersicht | 368 | —, Bundesübersicht | 372 |
| Arbeitsamtsbezirke | 144 | Bayern | 367 |
| Arbeitsgerichte | 128 | Beamte | 16, 196 |
| Arbeitslose | 20, 145 | —, Altersversorgung | 46 |
| —, Bundesübersicht | 368 | —, Ruhestand | 21 |
| Arbeitslosenhilfe | 379 | Beförderungssteuer | 362 |

| | Seite | | Seite |
|--|--------------|---|-------------------|
| Beherbergungsbetriebe | 17, 196, 287 | Binnenschifffahrt, Schleusenverkehr | 267 |
| Bekleidung, Ausfuhr | 291 | —, Bundesübersicht | 372 |
| —, Ausgaben der Haushaltungen | 301 | Binnenwanderung | 86 |
| —, Preise | 304 | Bitterlupinen | 163 |
| —, Preisindexzahlen | 299 | Bleche, Ausfuhr | 291 |
| Bekleidungsgewerbe, Beschäftigte, Umsatz | 196, 213 | —, Preise | 308 |
| —, Löhne, Arbeitszeiten | 321 | —, Herstellung, Absatz | 243 |
| —, Maschinenbestand | 246 | Blechwarengewerbe, Beschäftigte, Umsatz | 20, 145, 196, 213 |
| —, Produktion | 235 | —, Produktion | 232 |
| Beleuchtung, Ausgaben der Haushaltungen | 301 | Blei, Ausfuhr | 291 |
| —, Preisindexzahlen | 299 | —, Produktion | 230 |
| —, Strom-, Gaspreise | 304 | Blindenheime | 17, 142 |
| Bergarbeiter, Altersversorgung | 46, 350 | Blumenkohl | 182 |
| —, Barverdienst, Gesamteinkommen | 331 | Bodenbenutzung, landwirtschaftliche | 158 |
| Bergbau, Beschäftigte, Umsatz | 20, 145, 196 | —, Bundesübersicht | 370 |
| —, Produktion | 230 | Bodenerhebungen | 2 |
| Berlin | 367 | Bohnen | 163 |
| —, Finanzhilfe | 379 | Brachland | 158 |
| —, Kohlenzuteilung | 241 | Branntwein | 213, 235 |
| —, Notopfer | 362, 379 | —, Ausfuhr | 291 |
| Berufsabteilungen | 16 | —, Monopol-Einnahmen | 362 |
| Berufsgruppen | 18 | —, Preise | 304 |
| Berufsschulen | 108 | Braugewerbe | 213, 322, 362 |
| Berufszählung | 20 | Braunkohlenbergbau | 331 |
| Berufsziel, Studierender | 112 | —, Ausfuhr | 295 |
| Besatzungskosten, Ausgaben | 379 | —, Beschäftigte, Umsatz | 145, 196 |
| —, Kohlenverbrauch | 241 | —, Förderung | 230, 240 |
| Beschäftigte | 144 | Braunkohlenbriketts | 308 |
| —, Arbeitsstätten | 196, 264 | —, Produktion | 230 |
| —, Industrie | 213 | —, Zechenpreise | 308 |
| —, Unternehmungen | 208 | Braustoffe | 362 |
| —, Bundesübersicht | 368 | Bremen | 367 |
| Beschäftigtenindex, Industrie | 212 | Brennstoffe, Aufkommen | 230 |
| Besitzsteuern | 362 | —, Ausfuhr | 295 |
| Besserungsanstalten | 17, 21 | —, Verbrauch, Ausgaben der Haushaltungen | 241, 301 |
| Bestellung, Ländereien | 162 | —, Preise | 306 |
| Betreuung, Jugendliche | 135 | —, Preisindexzahlen | 299 |
| Betriebe, Kurzarbeit | 152 | —, Verbrauch, Industrie | 238 |
| —, landwirtschaftliche, forstwirtschaftliche | 154 | Briketts, Ausfuhr | 295 |
| —, nichtlandwirtschaftliche | 196 | —, Herstellung | 230 |
| —, Bundesübersicht | 366 | —, Verbrauch | 238 |
| Betriebseinrichtungen, Bundesbahn | 283, 376 | —, Verwendung | 238 |
| —, Bundespost | 284, 377 | —, Preise | 306 |
| Betriebsfläche, landw., forstw. | 154 | Brot, Verbrauch, Ausgaben der Haushaltungen | 300 |
| —, Bundesübersicht | 366 | Bruttoverdienste | 220, 318 |
| Betriebsformen, Einzelhandel | 264 | —, Bundesübersicht | 374 |
| Betriebskrankenkasernen | 47, 344 | Buchdruckgewerbe | 202, 371 |
| Betriebsleistungen, Bundesbahn | 283, 376 | Buchweizen | 163 |
| —, Bundespost | 284, 378 | Büromaschinen | 232 |
| —, Straßenbahn, Obus, Omnibus | 280 | Bullen, Bestand | 186 |
| Betriebsmittel, Preisindexzahlen | 317 | —, Schlachtungen | 194 |
| Bevölkerung, Bewegung | 58 | Bund, Gebiet | 367 |
| —, Fortschreibung | 5 | —, Haushalt | 379 |
| —, Volkszählung | 8 | —, Übersichten | 366 |
| —, Wanderung | 82 | Bundesbahn siehe Deutsche Bundesbahn | |
| —, Bundesübersicht | 366 | Bundespost siehe Deutsche Bundespost | |
| Bezirksfürsorgeverbände | 136 | Bundesstatistik | 376 |
| Bienenstöcke, Bestand | 186 | Bundessteuern, Einnahmen | 362 |
| Bier, Ausfuhr | 291 | —, Bundesübersicht | 374 |
| —, Erzeugung | 235, 362 | Bundestagswahl | 130, 368 |
| —, Steuereinnahme | 362 | Bundesübersichten | 366 |
| Bildung | 100 | Butter, Ausfuhr | 291 |
| —, Ausgaben der Haushaltungen | 301 | —, Preise | 304 |
| —, Preisindexzahlen | 299 | —, Produktion | 235 |
| —, Veranstaltungen | 114 | —, Verbrauch, Ausgaben der Haushaltungen | 300 |
| —, Bundesübersicht | 366 | | |
| Binnenschifffahrt | 20, 145, 196 | | |
| Binnenschifffahrt, Einnahmen, Ausgaben | 384 | | |
| —, Hafenverkehr | 267 | | |

C

Seite

| | |
|--|-------------------|
| Chemikalien, Ausfuhr | 291 |
| —, Preise | 312 |
| —, Produktion | 233 |
| Chemische Industrie, Beschäftigte, Umsatz | 20, 145, 196, 213 |
| —, Löhne, Arbeitszeiten | 319 |
| Christbaumschmuck, Ausfuhr | 291 |
| Clearingschulden | 384 |

D

| | |
|---|---------------|
| Dachziegel, Preise | 312 |
| —, Produktion | 231 |
| Därme, Ausfuhr | 291 |
| Dampflokomotiven, Ausfuhr | 291 |
| —, Produktion | 231 |
| Darlehen | 352 |
| Deputatkohlen | 241 |
| Deutsche Bundesbahn | 198 |
| —, Betriebsleistungen | 283 |
| —, Einnahmen, Ausgaben | 384 |
| —, Fahrzeugbestände | 283, 376 |
| —, Güterwagenstellung | 283 |
| —, Kohlenverbrauch | 241 |
| —, Bundesübersicht | 372, 376, 384 |
| Deutsche Bundespost | 198 |
| —, Betriebseinrichtungen | 284, 377 |
| —, Betriebsleistungen | 285, 378 |
| —, Einnahmen, Ausgaben | 384 |
| —, Rundfunkteilnehmer | 286, 372 |
| —, Bundesübersicht | 372, 377, 384 |
| Dezemberzählung | 186 |
| Dienstleistungen, Beschäftigte, Umsatz 20, 145, 198 | |
| —, Einnahmen, Ausgaben | 384 |
| Diphtherie | 72, 97 |
| Dortmund-Ems-Kanal | 3 |
| —, Güterverkehr | 267 |
| Druckgewerbe, Ausfuhr | 291 |
| —, Beschäftigte, Umsatz | 196, 213 |
| —, Löhne, Arbeitszeiten | 321 |
| —, Produktion | 230 |
| Druckmaschinen, Ausfuhr | 291 |
| —, Produktion | 230 |
| Düngemittel, Ausfuhr | 291 |
| —, Produktion | 230 |
| Duisburg, Hafenverkehr | 268 |

E

| | |
|--|-----|
| Eber, Bestand | 192 |
| Edelmetalle, Ausfuhr | 291 |
| Edelmetallwaren, Ausfuhr | 291 |
| Ehefrauen | 16 |
| Eheschließungen | 58 |
| Ehelösungen | 76 |
| Ehescheidungen | 77 |
| Eier, Ausfuhr | 291 |
| —, Verbrauch, Ausgaben der Haushaltungen | 300 |
| Eilgutverkehr | 376 |
| Einfuhr | 384 |
| Einfuhrhandel, Beschäftigte, Umsatz | 198 |
| Einkommen, Arbeitnehmer-Familien | 300 |
| —, Bergarbeiter | 331 |
| Einkommensteuer, Einnahmen | 362 |
| —, Bundesübersicht | 374 |
| Einlagen, Kredite | 332 |
| —, Bundesübersicht | 374 |

Seite

| | |
|--|-------------------|
| Einnahmen, Bund | 375 |
| —, Länder | 374, 380 |
| —, Gemeinden, Gemeinde-Verbände | 352 |
| —, Haushaltungen | 300 |
| Einwohner | 5 |
| —, Bundesübersicht | 366 |
| Einzelhandel, Beschäftigte, Umsatz | 264 |
| —, Umsatzmeßzahlen | 262 |
| —, Preise | 304 |
| Eisenbahnen | 159 |
| —, Tunnel | 3 |
| —, Unfälle | 282 |
| —, Bundesübersichten | 372 |
| Eisen (bearbeitet), Ausfuhr | 291 |
| Eisenerze, Ausfuhr | 291 |
| —, Förderung | 230 |
| —, Preise | 308 |
| Eisenhalbzeuge, Ausfuhr | 291 |
| —, Produktion | 230 |
| Eisenschaffende Industrie, Beschäftigte, Umsatz | 20, 145, 196, 213 |
| —, Löhne, Arbeitszeiten | 319 |
| —, Produktion | 230 |
| Eisenwaren, Ausfuhr | 291 |
| —, Produktion | 232 |
| Elektrotechnik, Ausfuhr | 291 |
| —, Beschäftigte, Umsatz | 196, 213 |
| —, Produktion | 232 |
| Emmerich, Grenzstelle | 270 |
| Ems-Weser-Kanal | 3 |
| —, Güterverkehr | 268 |
| Energiewirtschaft, Beschäftigte, Umsatz | 20, 145, 196 |
| —, Erzeugung | 235 |
| Enten, Bestand | 186 |
| Entscheidungen, Gerichte | 116 |
| Erbsen | 163 |
| Erdbeeren | 162 |
| Erdöl | 196 |
| —, Ausfuhr | 291 |
| Erholungsheime | 288 |
| Ernährung, Preisindexzahlen | 299 |
| —, Verbrauch, Ausgaben der Haushaltungen | 300 |
| Ernährungswirtschaft, Ausfuhr | 290 |
| Ernteerträge | 170 |
| Ernteflächen | 170 |
| Ersatzkrankenkassen | 47, 344 |
| Erwerbsgartenbau | 156 |
| Erwerbslose | 20, 145 |
| Erwerbspersonen, Altersgruppen | 50 |
| —, Altersversorgung | 46 |
| —, Berufsgruppen | 18 |
| —, Familienstand | 50 |
| —, Heimatvertriebene | 56 |
| —, Krankenversicherung | 47 |
| Erwerbstätigkeit, Bevölkerung | 20 |
| —, Heimatvertriebene | 24 |
| Erzbergbau | 20, 145, 196, 213 |
| Erze, Ausfuhr | 291 |
| —, Förderung | 230 |
| Erzeugerpreise | 304 |
| Erziehung | 198 |
| —, Anstalten | 17 |
| ERP-Kredite | 379 |
| EZU, Ausfuhr | 298 |
| —, Kontostand | 384 |
| Evakuierte | 51 |
| Expresgutverkehr | 283, 376 |

F

Seite

| | |
|---|-------------------|
| Facharbeiter | 197 |
| —, Löhne, Arbeitszeiten | 318 |
| Fachschulen | 109 |
| Färsen, Bestand | 186 |
| —, Schlachtungen | 194 |
| Fahrräder, Ausfuhr | 291 |
| —, Produktion | 231 |
| —, Unfälle | 282 |
| Fahrzeugbau, Beschäftigte, Umsatz | 196, 213 |
| —, Produktion | 231 |
| Fahrzeugbestände, Bundesbahn | 283, 376 |
| —, Bundespost | 284, 377 |
| Fahrzeuge, Ausfuhr | 291 |
| —, Unfälle | 282 |
| Familienangehörige, mithelfende | 16, 46, 196 |
| Familienhaushaltungen | 16 |
| Familienstand, Bevölkerung | 11, 64 |
| —, Erwerbspersonen | 50 |
| —, Heimatvertriebene | 14 |
| Farben | 233 |
| —, Ausfuhr | 291 |
| Feinkeramische Industrie, Ausfuhr | 291 |
| —, Beschäftigte, Umsatz | 20, 145, 196, 213 |
| —, Produktion | 234 |
| —, Löhne, Arbeitszeiten | 320 |
| Feinmechanik, Ausfuhr | 291 |
| —, Beschäftigte, Umsatz | 20, 145, 196, 213 |
| —, Produktion | 233 |
| Felle, Ausfuhr | 291 |
| —, Industriebestand | 248 |
| —, Preise | 310 |
| Ferkel, Bestand | 189 |
| Ferrolegierungen | 230 |
| —, Ausfuhr | 291 |
| Fertigwaren, Ausfuhr | 290 |
| Fette, pflanzliche, Ausfuhr | 291 |
| —, Verbrauch, Ausgaben der Haushaltungen | 300 |
| Fette, technische, Ausfuhr | 291 |
| —, tierische, Verbrauch, Ausgaben der Haushaltungen | 300 |
| Film, Beschäftigte, Umsatz | 198 |
| Filme, belichtete, Ausfuhr | 291 |
| Filmtheater, Betriebe, Plätze, Besucher | 114 |
| —, Bundesübersicht | 366 |
| Finanzhilfe Berlin | 379 |
| Finanzwirtschaft, öffentliche | 352 |
| —, Bundesübersicht | 374 |
| Finanzzuweisungen, Gemeinden, Gemeindeverbände | 352 |
| Fische, Fischzubereitungen | 235 |
| —, Ausfuhr | 291 |
| —, Verbrauch, Ausgaben der Haushaltungen | 300 |
| Fischzucht, Beschäftigte, Umsatz | 196 |
| Flachs | 162 |
| —, Ausfuhr | 291 |
| Fläche, Ackerland | 158 |
| —, landwirtschaftliche, forstwirtschaftliche | 154 |
| —, Land | 2 |
| —, Kreise | 8 |
| —, Bundesübersicht | 366 |
| Fleisch, Ausfuhr | 291 |
| —, Preise | 308 |
| —, Verbrauch, Ausgaben der Haushaltungen | 300 |
| Floßverkehr | 267 |
| Flüchtlinge | 51 |
| —, Lager | 17 |
| Flüchtlingsunternehmungen | 209 |
| Flüsse | 3 |

Seite

| | |
|--|---------------|
| Flugplätze | 159 |
| Fördermittel, Ausfuhr | 291 |
| —, Produktion | 232 |
| Förderung, Erz | 230 |
| —, Kohlen | 230, 240 |
| Forsten | 158 |
| Forstwirtschaft, Betriebe | 154 |
| —, Beschäftigte | 20, 145, 196 |
| —, Fläche | 154 |
| —, Bundesübersicht | 370 |
| Fortschreibung | 5 |
| —, Bundesübersicht | 366 |
| Fotografisches Gewerbe, Beschäftigte, Umsatz | 198 |
| Frachtgüterverkehr | 376 |
| Frauen, verheiratet | 19 |
| Freiwillige Versicherung | 46 |
| Fremdenheime | 288 |
| Fremdenverkehr | 287 |
| —, Bundesübersicht | 372 |
| Friedhöfe | 159 |
| Friseurgewerbe | 206 |
| Fruchtsäfte, Ausfuhr | 291 |
| Frühkartoffeln | 163 |
| Fürsorge | 195, 198, 352 |
| —, Heime | 17 |
| —, Bundesübersicht | 368 |
| Fürsorgeerziehung | 123, 135 |
| Fuhrwerke, Unfälle | 282 |
| Funkdienst | 377 |
| Furniere | 230 |
| Fußgänger, Unfälle | 282 |
| Futtererbsen | 163 |
| Futterkohl | 180 |
| Futtermöhren | 162 |
| Futterpflanzen | 163 |

G

| | |
|--|---------------|
| Gänse, Bestand | 186 |
| Gärten, Haus-, Klein- | 158 |
| Gärtnereien | 156 |
| —, Beschäftigte, Umsatz | 20, 145, 196 |
| Garnverbrauch, Textilindustrie | 234, 245 |
| Gartenbaubetriebe | 156 |
| Gartengewächse | 156 |
| Gas, Erzeugung | 235 |
| —, Preise | 306 |
| —, Verbrauch | 236 |
| Gasthöfe | 288 |
| Gaststätten | 198 |
| Gebäude, Bestand, Zugänge | 253 |
| —, landwirtschaftliche | 159 |
| Gebiet, Bevölkerung | 5 |
| Geborene | 58 |
| Geburtenfolge | 68 |
| Geburtenüberschuß | 59 |
| Gefängnisstrafen | 118 |
| Geflügel, Bestand | 186 |
| Gehälter | 213, 226, 250 |
| Geld | 332 |
| —, Beschäftigte, Umsatz | 20, 145, 196 |
| —, Bundesübersicht | 374 |
| Geldstrafen | 118 |
| Gemeindegrößenklassen | 10, 69 |
| Gemeinden, Gemeindeverbände | 10 |
| —, Einnahmen, Ausgaben | 352 |
| —, Schuldenstand | 360 |
| —, Bundesübersicht | 366 |

| | Seite | | Seite |
|--|-------------------|---|--------------|
| Gemüse | 162 | Gras | 177 |
| —, Verbrauch, Ausgaben der Haushaltungen | 300 | Grenzstelle Emmerich | 270 |
| Gemüsebaubetriebe | 156 | Grenze Land Nordrhein-Westfalen | 2 |
| Gemüsekonserven, Ausfuhr | 291 | Großhandel, Beschäftigte, Umsatz | 198 |
| —, Verbrauch, Ausgaben der Haushaltungen | 300 | —, Preise | 304 |
| Genickstarre | 97 | —, Umsatzmeßzahlen | 266 |
| Genossenschaften, eingetragene | 209 | Grünfutter, Ausfuhr | 291 |
| Genußmittel, Ausfuhr | 291 | Grünkohl | 182 |
| —, Preise | 304 | Grundsteuer, Einnahmen | 358 |
| —, Preisindexzahlen | 299 | —, Bundesübersicht | 374 |
| —, Produktion | 235 | Güterverkehr, Bundesbahn | 283, 37 |
| —, Verbrauch, Ausgaben der Haushaltungen | 300 | —, Grenzstelle Emmerich | 270 |
| Genußmittelindustrie, Beschäftigte, Umsatz | 196, 213 | —, Hafenumschlag | 267 |
| —, Löhne, Arbeitszeiten | 322 | —, Bundesübersicht | 372 |
| —, Produktion | 230 | Güterwagen, Bestand | 376 |
| Geographische Angaben | 2 | —, Produktion | 232 |
| Gepäckverkehr | 283, 376 | —, Wagenstellung | 283 |
| Gerbhölzer, Gerbrinden, Ausfuhr | 291 | Gummiindustrie | 196, 213 |
| Gerichte | 116 | —, Ausfuhr | 291 |
| Gerste | 162, 308 | —, Löhne, Arbeitszeiten | 319 |
| —, Ausfuhr | 291 | —, Produktion | 233 |
| Gesamtbevölkerung, Bewegung | 58 | Gußseisen, Ausfuhr | 291 |
| —, Fortschreibung | 5 | —, Preise | 310 |
| —, Volkszählung | 8 | —, Produktion | 230 |
| —, Wanderung | 82 | | |
| —, Bundesübersicht | 366 | H | |
| Gesamteinkommen, Bergarbeiter | 331 | Hackfrüchte | 162 |
| Gesamtwanderung | 82 | Häute, Ausfuhr | 291 |
| Geschäftsbanken | 332 | —, Industriebestand | 248 |
| —, Bundesübersicht | 374 | —, Preise | 310 |
| Geschiedene | 11, 77 | Hafenwesen, Beschäftigte, Umsatz | 198 |
| Geschlechtskrankheiten | 72, 97 | —, Duisburg, Verkehr | 268 |
| Gesellschaften m.b.H. | 209 | —, Einnahmen, Ausgaben | 384 |
| —, Bestands-, Kapitaländerungen | 342 | —, Güterverkehr | 267 |
| Gespinnste, Ausfuhr | 291 | Hafer | 162 |
| Gespinstpflanzen | 162 | —, Ausfuhr | 291 |
| Gestorbene | 58 | Haft | 118 |
| Gesundheitsämter | 99 | Halbwaren, Ausfuhr | 290 |
| Gesundheitspflege, Ausgaben der Haushaltungen | 300 | Halbzeuge, Ausfuhr | 291 |
| Gesundheitswesen | 97 | —, Herstellung, Absatz | 230 |
| —, Ausgaben der Gemeinden | 352 | Hamburg | 366 |
| —, Beschäftigte, Umsatz | 198 | Handel, Beschäftigte, Umsatz | 20, 145, 198 |
| Getreide, Ausfuhr | 291 | Handelsgesellschaften, offene | 208 |
| —, Bestellung | 162 | Handwerk, Bundesübersicht | 370 |
| —, Erntefläche, Erträge | 170 | Hanf | 162 |
| —, Preise | 308 | —, Ausfuhr | 291 |
| —, Strohertrag | 174 | Hanfsamen | 176 |
| Gewässer | 159 | Hartfasern, Ausfuhr | 291 |
| Gewebe, Ausfuhr | 291 | Harze, Ausfuhr | 291 |
| Gewerbe | 196 | Hauptschiffahrtskanäle | 3 |
| —, Löhne, Arbeitszeiten | 318 | Hausbrandkohle, Absatz | 241 |
| —, Bundesübersicht | 368 | —, Preise | 306 |
| Gewerbesteuer, Einnahmen | 358 | Hausfrauen, selbständige | 21 |
| —, Bundesübersicht | 374 | Hausgärten | 158 |
| Gewirke, Ausfuhr | 291 | Haushalt, Bund | 379 |
| Gewürze, Ausfuhr | 291 | —, Länder | 380 |
| Gewürzpflanzen | 180 | Haushaltswaren, Ausfuhr | 291 |
| Gießereiindustrie, Beschäftigte, Umsatz | 213 | —, Preise | 304 |
| —, Löhne, Arbeitszeiten | 319 | —, Produktion | 230 |
| —, Produktion | 230 | Haushaltungen, Anstalts- | 17 |
| Girozentralen | 332 | —, Einzel- | 18 |
| Glasindustrie, Ausfuhr | 291 | —, Familien- | 16 |
| —, Beschäftigte, Umsatz | 20, 145, 196, 213 | —, evakuerte | 54 |
| —, Löhne, Arbeitszeiten | 320 | —, Verbrauch, Einnahmen, Ausgaben | 300 |
| —, Produktion | 231 | Haushaltungsvorstände | 16 |
| Gräser, Samengewinnung | 179 | | |

| | Seite |
|--|-------------------|
| Hausrat, Ausfuhr | 291 |
| —, Ausgaben der Haushaltungen | 301 |
| —, Preise | 304 |
| —, Preisindexzahlen | 299 |
| —, Produktion | 230 |
| Heilanstalten, Ärzte, Kranken- pflegepersonen | 17, 98, 99 |
| —, Belegung | 17 |
| —, Betriebe | 17, 288 |
| Heilbäder | 287 |
| Heilpflanzen | 180 |
| Heimarbeiter, Industrie | 228 |
| Heimatvertriebene, Anzahl | 5 |
| —, Alter, Familienstand | 7, 14 |
| —, Eheschließungen, Geborene, Gestorbene | 62 |
| —, Fortschreibung | 5 |
| —, Industrie | 24, 213 |
| —, Land-, Forstwirtschaft | 24 |
| —, Religionszugehörigkeit | 12 |
| —, Wanderung | 90 |
| —, Bundesübersicht | 366 |
| Heime | 17, 21, 142 |
| Heizung, Ausgaben der Haushaltungen | 301 |
| —, Preise | 304 |
| —, Preisindexzahlen | 299 |
| Hektarerträge | 178 |
| Herbergen | 142 |
| Hessen | 367 |
| Heuerträge | 173 |
| Hilfsarbeiter | 197, 318 |
| Hilfsbedürftige | 140 |
| Hilfsschulen | 106 |
| Hochschulen | 110 |
| —, Bundesübersicht | 366 |
| Höhenlagen | 2 |
| Höhere Schulen | 100 |
| —, Bundesübersicht | 366 |
| Hofflächen | 159 |
| Holzindustrie, Ausfuhr | 291 |
| —, Beschäftigte, Umsatz | 20, 145, 196, 213 |
| —, Löhne, Arbeitszeiten | 320 |
| —, Preise | 304, 312 |
| —, Produktion | 231, 234 |
| Holzungen | 158 |
| Holzwaren, Ausfuhr | 291 |
| Hopfen | 162 |
| —, Ausfuhr | 291 |
| Hospize | 288 |
| Hotels | 288 |
| Hühner, Bestand | 186 |
| Hühnerpest | 195 |
| Hülsenfrüchte | 163 |
| —, Ausfuhr | 291 |
| Hutungen | 158 |
| Hypotheken | 338 |

I

| | |
|---|-------------------|
| Indexzahlen, Baukosten | 316 |
| —, Industrie | 212 |
| —, Lebenshaltung | 299 |
| —, Preise für landw.-sächliche Betriebsmittel | 317 |
| —, Produktion | 212 |
| Industrie, Ausfuhr | 291 |
| —, Beschäftigte, Umsatz | 20, 145, 196, 213 |
| —, Brennstoffverbrauch | 236 |
| —, Heimarbeiter | 228 |
| —, Heimatvertriebene | 24, 213 |

| | Seite |
|--|-------------------|
| Industrie, Indexzahlen | 212 |
| —, Löhne, Arbeitszeiten | 318 |
| —, Produktion | 230, 242 |
| —, Strom-, Gas-Erzeugung | 235 |
| —, Strom-, Gas-Verbrauch | 236 |
| —, Bundesübersicht | 370 |
| Industrie der Steine und Erden, Ausfuhr | 291 |
| —, Beschäftigte, Umsatz | 20, 145, 196, 213 |
| —, Löhne, Arbeitszeiten | 319 |
| —, Produktion | 230 |
| Industriestoffe, Preise | 308 |
| Inlandschulden, Gemeinden, Gemeindeverbände | 360 |
| Inlandstiere, Schlachtungen | 194 |
| Innungskrankenkassen | 47, 344 |
| Insolvenzverluste | 339 |
| Instandsetzungen, Bauten | 252, 352 |
| —, Bundesübersicht | 372 |
| Invaliden, Heime | 17, 21 |
| Invalidenversicherung | 46, 350 |
| Investitionsgüter-Industrie, Beschäftigte, Umsatz | 196, 213 |
| Irrenanstalten | 21, 142 |

J

| | |
|----------------------------------|----------|
| Jugendämter | 135 |
| Jugendarrest | 123 |
| Jugendheime | 142 |
| Jugendherbergen | 287 |
| Jugendhilfe | 135, 352 |
| Jugendliche, Betreuung | 135 |
| —, Aburteilungen | 122 |
| Jungschweine, Bestand | 189 |
| Jungvieh, Bestand | 186 |
| Justizbehörden | 116 |
| Jute, Ausfuhr | 291 |

K

| | |
|--|-----|
| Kalber, Bestand | 186 |
| —, Schlachtungen | 194 |
| Käse, Ausfuhr | 291 |
| —, Produktion | 230 |
| —, Verbrauch, Ausgaben der Haushaltungen | 300 |
| Kaffee | 235 |
| —, Ausfuhr | 291 |
| —, Steuereinnahmen | 362 |
| —, Verbrauch, Ausgaben der Haushaltungen | 300 |
| Kakao, roh, Ausfuhr | 291 |
| Kakaoerzeugnisse, Ausfuhr | 291 |
| Kanäle | 3 |
| Kanalahäfen, Güterverkehr | 267 |
| Kapitaländerungen, A.-G., K.-G. a. A. | 340 |
| —, G.m.b.H. | 342 |
| Kartoffeln, Ausfuhr | 291 |
| —, Bestellung | 163 |
| —, Ernteflächen, Erträge | 171 |
| —, Preise | 304 |
| —, Verbrauch, Ausgaben der Haushaltungen | 300 |
| Kautschuk-Industrie | 213 |
| —, Ausfuhr | 291 |
| —, Löhne, Arbeitszeiten | 319 |
| —, Produktion | 230 |
| Keramische Industrie, Ausfuhr | 291 |
| —, Löhne, Arbeitszeiten | 320 |
| —, Produktion | 234 |

| | Seite |
|---|----------|
| Landwirtschaft, Bodenbenutzung | 158 |
| —, Ernteflächen, Ernteerträge | 170 |
| —, Nutzflächen | 154 |
| —, Preisindexzahlen für Betriebsmittel | 317 |
| —, Bundesübersichten | 370 |
| Landwirtschaftliche Geräte, Ausfuhr | 291 |
| —, Produktion | 230 |
| Lastkraftwagen, Ausfuhr | 291 |
| —, Bestände | 278 |
| —, Produktion | 230 |
| —, Verkehrsleistungen | 281 |
| —, Bundesübersicht | 372 |
| Lebende Tiere, Ausfuhr | 291 |
| Lebendgeborene | 58 |
| Lebenshaltung, Ausgaben der Haushaltungen | 300 |
| —, Preisindexzahlen | 299 |
| Lebensversicherung, Erwerbspersonen | 46 |
| Lederindustrie, Ausfuhr | 291 |
| —, Beschäftigte, Umsatz | 196, 213 |
| —, Löhne, Arbeitszeiten | 321 |
| —, Preise | 310 |
| —, Produktion | 234 |
| —, Rohstoffverbrauch | 247 |
| Ledige | 11 |
| Legehennen, Bestand | 186 |
| Lehrkräfte | 100 |
| Lehrlingsheime | 142 |
| Leim, Ausfuhr | 291 |
| Leinsamen | 176 |
| Leistungen der Krankenkassen | 343 |
| Leistungsindex, Industrie | 212 |
| Lichtspieltheater, Betriebe, Plätze, Besucher | 114 |
| —, Bundesübersicht | 366 |
| Lindau | 367 |
| Lippe-Seitenkanäle | 3 |
| Löhne | 250, 318 |
| —, Industrie | 213 |
| —, Bundesübersicht | 374 |
| Lohnsteuer, Bundesübersicht | 374 |
| Lohnsummensteuer, Einnahmen | 358 |
| —, Bundesübersicht | 374 |
| Lokomotiven, Ausfuhr | 291 |
| —, Bundesbahn | 283, 376 |
| —, Produktion | 231 |
| Lotteriesteuer, Einnahmen | 362 |
| Luftfahrzeuge, Ausfuhr | 291 |
| —, Produktion | 230 |
| Luftkurorte | 287 |
| Lufttemperatur | 4 |
| Lumpen, Ausfuhr | 291 |
| Lupinen | 163 |
| Luzerne | 163 |

M

| | |
|--|-------------------|
| Mais | 163 |
| Malz, Ausfuhr | 291 |
| —, Verbrauch | 362 |
| Mangold | 182 |
| Margarine, Ausfuhr | 291 |
| —, Preise | 304 |
| —, Produktion | 235 |
| —, Verbrauch, Ausgaben der Haushaltungen | 300 |
| Marshallplanhilfe | 385 |
| Maschinenbau, Ausfuhr | 291 |
| —, Beschäftigte, Umsatz | 20, 145, 196, 213 |
| —, Produktion | 231 |
| Masern | 72, 97 |

| | |
|--|-------------------|
| Mastschweine, Bestand | 193 |
| Mauersteine, Preise | 312 |
| —, Produktion | 231 |
| Maul- und Klauenseuche | 195 |
| Meerrettich | 182 |
| Mehl, Ausfuhr | 291 |
| —, Preise | 304 |
| —, Produktion | 230 |
| —, Verbrauch | 300 |
| Meldepflichtige Krankheiten | 97 |
| Menggetreide | 162 |
| Messerschmiedewaren | 232 |
| —, Ausfuhr | 291 |
| Metallhalbzeuge, Ausfuhr | 291 |
| —, Preise | 310 |
| —, Produktion | 230 |
| Metalle, Ausfuhr | 291 |
| —, Preise | 310 |
| Metallindustrie, Beschäftigte, Umsatz | 20, 145, 196, 213 |
| —, Löhne, Arbeitszeiten | 319 |
| —, Produktion | 230 |
| Metallwarenindustrie, Ausfuhr | 291 |
| —, Beschäftigte, Umsatz | 20, 145, 196, 213 |
| —, Löhne, Arbeitszeiten | 319 |
| —, Produktion | 232 |
| Miete | 301 |
| Milch, Ausfuhr | 291 |
| —, Erzeugung, Ertrag | 192, 235 |
| —, Preise | 308 |
| —, Verbrauch, Ausgaben der Haushaltungen | 300 |
| —, Verwendung | 192 |
| —, Bundesübersicht | 370 |
| Milchkühe, Bestand | 196 |
| —, Bundesübersicht | 370 |
| Milchverwertung, Beschäftigte, Umsatz | 196, 213 |
| Milzbrand | 195 |
| Minderjährige | 135 |
| Mischfrucht | 163 |
| Mitgliederstand, Krankenkassen | 345 |
| Mithelfende Familienangehörige | 16 |
| —, Altersversorgung | 46 |
| —, Krankenversicherung | 47 |
| Mittellandkanal | 3 |
| —, Güterverkehr | 267 |
| Mittelschulen | 100 |
| —, Bundesübersicht | 366 |
| Möbelindustrie, Löhne, Arbeitszeiten | 320 |
| —, Produktion | 234 |
| Möhren | 162 |
| Mohn | 177 |
| Molkereien | 192 |
| Moorflächen | 158 |
| Motorräder, Ausfuhr | 291 |
| —, Bestände | 278 |
| —, Produktion | 231 |
| Museen, Besucher | 114 |
| Mühlengewerbe, Beschäftigte, Umsatz | 213 |
| Musikinstrumenten-Industrie, Ausfuhr | 291 |
| —, Beschäftigte, Umsatz | 196 |
| —, Löhne, Arbeitszeiten | 322 |
| —, Produktion | 230 |

N

| | |
|--|-----|
| Nährmittel, Ausfuhr | 291 |
| —, Preise | 304 |
| —, Produktion | 235 |
| —, Verbrauch, Ausgaben der Haushaltungen | 300 |

| | |
|---|-------------------|
| Nahrungsmittel, Ausfuhr | 291 |
| —, Preise | 304 |
| —, Verbrauch, Ausgaben der Haushaltungen | 300 |
| Nahrungsmittelindustrie, Beschäftigte, Umsatz | 196, 213 |
| —, Löhne, Arbeitszeiten | 322 |
| —, Produktion | 235 |
| Natürliche Bevölkerungsbewegung | 58 |
| Natursteine | 230 |
| Neubauten | 352 |
| —, Anzahl | 253 |
| —, Arbeitsstunden | 252 |
| —, Baukostenindex | 316 |
| —, Bundesübersicht | 372 |
| N.E.-Metalle, Ausfuhr | 291 |
| —, Preise | 310 |
| N.E.-Metallindustrie, Beschäftigte, Umsatz | 20, 145, 196, 213 |
| —, Löhne, Arbeitszeiten | 319 |
| —, Produktion | 230 |
| Nickel, Ausfuhr | 291 |
| Niedersachsen | 366 |
| Niederschläge | 4 |
| Normalwohnungen, Räume, Belegung | 260 |
| Notopfer Berlin, Einnahmen | 362 |
| —, Bundesübersicht | 374, 379 |
| Notwohnungen, Bundesübersicht | 372 |
| Nutzflächen, gärtnerische | 156 |
| —, landwirtschaftliche, forstwirtschaftliche | 154, 158 |
| —, Bundesübersicht | 370 |
| Nutzholz, Ausfuhr | 291 |
| —, Preise | 312 |
| —, Produktion | 230 |

O

| | |
|--|-------------------|
| Oberlandesgerichte | 116 |
| Obst, Ausfuhr | 291 |
| —, Baumbestände, Ernte | 184 |
| —, Obstbaubetriebe | 156 |
| —, Preise | 304 |
| —, Verbrauch, Ausgaben der Haushaltungen | 300 |
| Obstkonserven, Ausfuhr | 291 |
| —, Verbrauch, Ausgaben der Haushaltungen | 300 |
| Obusse, Verkehrs-Leistungen | 280 |
| —, Wagenbestand | 280 |
| —, Bundesübersicht | 372 |
| Ochsen, Bestand | 186 |
| —, Schlachtungen | 194 |
| Ödland | 159 |
| O. E. E. C., Ausfuhr | 298 |
| Öffentlicher Dienst | 21, 145, 198 |
| Öffentliche Finanzwirtschaft | 352 |
| —, Bundesübersicht | 374 |
| Öffentliche Schulen | 100 |
| Ölfrüchte, Ausfuhr | 291 |
| Öle, pflanzliche, Ausfuhr | 291 |
| —, Verbrauch, Ausgaben der Haushaltungen | 300 |
| Öle, technische, Ausfuhr | 291 |
| Offene Handelsgesellschaft | 208 |
| Omnibusse, Verkehrsleistungen | 280 |
| —, Wagenbestand | 280 |
| —, Bundesübersicht | 372 |
| Optische Industrie, Ausfuhr | 291 |
| —, Beschäftigte, Umsatz | 20, 145, 196, 213 |
| —, Produktion | 233 |
| Ortskrankenkassen | 47, 344 |
| Ostvertriebene | 51 |

P

| | |
|---|----------|
| Papierindustrie, Ausfuhr | 291 |
| —, Beschäftigte, Umsatz | 196, 213 |
| —, Löhne, Arbeitszeiten | 320 |
| —, Preise | 312 |
| —, Produktion | 233 |
| Papiermaschinen, Ausfuhr | 291 |
| —, Produktion | 232 |
| Pappe, Ausfuhr | 291 |
| —, Produktion | 234 |
| Parkanlagen | 158 |
| Pelzwaren, Ausfuhr | 291 |
| Pendelwanderer | 48 |
| Pension, Beamten | 46 |
| Personalstand, Bundesbahn | 376 |
| —, Bundespost | 377 |
| —, Krankenkassen | 344 |
| Personalsteuern, Bundesübersicht | 374 |
| Personenverkehr, Bundesbahn | 283, 376 |
| —, Straßenbahn, Omnibus, Obus | 280 |
| —, Bundesübersicht | 372 |
| Pferde, Ausfuhr | 291 |
| —, Bestand | 186 |
| —, Schlachtungen | 194 |
| Pflegeanstalten | 17, 21 |
| Pflegekinder | 135 |
| Pflichtversicherung | 46 |
| Porzellanerzeugnisse, Ausfuhr | 291 |
| Postwesen | 284, 377 |
| Postscheckwesen | 285, 378 |
| Postgebühren, Einnahmen | 377 |
| Postsparkasse | 285, 378 |
| Preise, Einzelhandel- | 304 |
| —, Erzeuger | 308 |
| —, Großhandel | 308 |
| —, Indexzahlen | 299 |
| Privatschulen | 106 |
| Produktion ausgewählter Erzeugnisse | 230 |
| Produktionsgüterindustrie, Beschäftigte, Umsatz | 196, 213 |
| Produktionsindex | 212 |
| Pumpen, Ausfuhr | 291 |
| —, Produktion | 231 |

R

| | |
|---|-----------------|
| Raps | 162 |
| Raufutter, Ausfuhr | 291 |
| Realschulen | 100 |
| —, Bundesübersicht | 366 |
| Rebland | 158 |
| Rechtsberatung, Beschäftigte, Umsatz | 198 |
| Rechtspflege | 116 |
| Reinigung, Ausgaben der Haushaltungen | 301 |
| —, Preise | 304 |
| —, Preisindexzahlen | 299 |
| Reiseverkehr, Einnahmen, Ausgaben | 384 |
| Religionszugehörigkeit | 10, 53, 65, 107 |
| Rennwettsteuer, Einnahmen | 362 |
| Rentenversicherung | 46, 350 |
| Rentner | 18 |
| Rettich | 182 |
| Rhabarber | 183 |
| Rheingebiet, Hafenverkehr | 268 |
| Rhein-Herne-Kanal | 3 |
| —, Güterverkehr | 267 |
| Rhein.-Westf. Kanalgebiet, Güterverkehr | 267 |
| Rheinland-Pfalz | 367 |

| | Seite |
|---|----------|
| Richter | 116 |
| Rindvieh, Ausfuhr | 291 |
| —, Bestand | 186 |
| —, Schlachtungen | 194 |
| —, Bundesübersicht | 370 |
| Röhren, Ausfuhr | 291 |
| —, Herstellung, Absatz | 230, 243 |
| Roggen, Ausfuhr | 291 |
| —, Bestellung | 162 |
| —, Erntefläche, Ernteertrag | 170 |
| —, Hektarertrag | 178 |
| —, Preise | 308 |
| —, Strohertrag | 174 |
| Rohbraunkohle, Industrieverbrauch | 239 |
| Roheisen, Ausfuhr | 291 |
| —, Preise | 308 |
| —, Produktion | 230 |
| Rohstoffe, Ausfuhr | 290 |
| Rosenkohl | 182 |
| Rote Beete | 182 |
| Rotkohl | 182 |
| Rotlauf | 195 |
| Rüben | 162 |
| Rückzuführende Evakuierte | 54 |
| Ruhegelder | 351 |
| Ruhrkanal | 3 |
| Ruhrkohlenbergbau siehe Steinkohlenbergbau | |
| Rundfunk, Beschäftigte | 198 |
| —, Teilnehmer | 285 |
| —, Bundesübersicht | 372 |
| Runkeln | 162 |

S

| | |
|---|----------------|
| Sämereien, Ausfuhr | 291 |
| Säuglingsterblichkeit | 175 |
| Salat | 182 |
| Salz, Ausfuhr | 291 |
| Samengewinnung | 179 |
| Sanatorien | 288 |
| Seeschifffahrt, Einnahmen, Ausgaben | 384 |
| Seide, Ausfuhr | 291 |
| —, Produktion | 230 |
| Seife, Ausfuhr | 291 |
| —, Produktion | 233 |
| Selbständige | 16, 20, 196 |
| —, Altersversorgung | 46 |
| —, Krankenversicherung | 47 |
| Selbständige Berufslose | 16, 20, 56, 93 |
| Selbständige Hausfrauen | 21 |
| Selbstmorde | 72, 80 |
| Sellerie | 182 |
| Senf | 180 |
| Seuchen, befallene Tiere | 195 |
| Siechenheime | 17, 142 |
| Soforthilfe | 362 |
| Sommergetreide | 162 |
| Sonderschulen | 106 |
| Soziale Stellung | 29 |
| Sozialversicherung | 344 |
| Spätkartoffeln | 163 |
| Spareinlagen | 334 |
| —, Bundesübersicht | 374 |
| Spargel | 183 |
| Sparkassen | 336 |
| —, Post- | 285, 377 |

| | |
|--|---------------|
| Sparverkehr | 336 |
| Speisefette, Ausfuhr | 291 |
| —, Produktion | 235 |
| Speisekartoffeln, Preise | 304 |
| —, Verbrauch, Ausgaben der Haushaltungen | 300 |
| Sperrholz, Ausfuhr | 291 |
| —, Produktion | 230 |
| Spielwaren-Industrie, Ausfuhr | 291 |
| —, Beschäftigte, Umsatz | 196 |
| —, Löhne, Arbeitszeiten | 322 |
| Spinat | 182 |
| Spinnspindeln, Bestand | 246 |
| Spinnstoffe, Ausfuhr | 291 |
| —, Produktion | 230 |
| Spiritusmonopol, Einnahmen | 362 |
| Sportpflege | 198 |
| Sportplätze | 159 |
| Spoynkanal | 3 |
| Südfrüchte, Ausfuhr | 291 |
| Süßlupinen | 163 |
| Schafe, Bestand | 186 |
| —, Schlachtungen | 194 |
| Scharlach | 72, 97 |
| Scheidungsgründe | 79 |
| Schichtleistung | 240 |
| Schienenbahnen | 198 |
| Schiffbau, Beschäftigte, Umsatz | 196 |
| Schiffsverkehr, Binnenschifffahrt | 267 |
| —, Grenzstelle Emmerich | 270 |
| —, Hafenverkehr | 267 |
| Schlachtgewichte | 194 |
| Schlachtschweine, Bestand | 189 |
| Schlachtungen | 194 |
| Schlachtvieh, Marktpreise | 308 |
| Schleswig-Holstein | 366 |
| Schleusenverkehr | 267 |
| Schmiedestücke, Ausfuhr | 291 |
| —, Herstellung, Absatz | 230, 232, 242 |
| Schmieröle, Ausfuhr | 291 |
| Schmitttholz, Ausfuhr | 291 |
| —, Preise | 312 |
| —, Produktion | 230 |
| Schrott, Ausfuhr | 291 |
| —, Preise | 308 |
| Schüler, nicht in ihrer Familie lebende | 21 |
| —, öffentliche und private Schulen | 100 |
| —, Bundesübersicht | 366 |
| Schuhindustrie, Ausfuhr | 291 |
| —, Beschäftigte, Umsatz | 213 |
| —, Löhne, Arbeitszeiten | 321 |
| —, Preise | 304 |
| —, Produktion | 234 |
| —, Rohstoffverbrauch | 244 |
| Schuldenstand, Gemeinden, Gemeindeverbände | 360 |
| Schulen | 100, 352 |
| —, Bundesübersicht | 366 |
| Schutzaufsicht | 135 |
| Schwarzwurzeln | 182 |
| Schwefelkies, Ausfuhr | 291 |
| Schweine, Ausfuhr | 291 |
| —, Bestand | 186 |
| —, Schlachtungen | 194 |
| —, Bundesübersicht | 370 |
| Schweinepest | 195 |
| Staatsangehörigkeit | 65 |
| Staatsanwaltschaften | 116 |
| Stahlbau, Ausfuhr | 291 |
| —, Produktion | 232 |

| | Seite |
|---|-------------------|
| Stahlindustrie, Ausfuhr | 291 |
| —, Beschäftigte, Umsatz | 20, 145, 196, 213 |
| —, Produktion | 230 |
| Stahlwaren, Ausfuhr | 291 |
| —, Produktion | 232 |
| Steine und Erden-Industrie, Ausfuhr | 291 |
| —, Beschäftigte, Umsatz | 20, 145, 196, 213 |
| —, Löhne, Arbeitszeiten | 319 |
| —, Produktion | 230 |
| Steingutwaren, Ausfuhr | 291 |
| —, Produktion | 230 |
| Steinkohlen, Ausfuhr | 295 |
| —, Förderung | 230, 240 |
| —, Verbrauch, Industrie | 238 |
| —, Verbrauch, Haushaltungen | 241 |
| —, Verwendung | 241 |
| —, Preise | 306 |
| Steinkohlenbergbau, Barverdienst, Gesamtein- kommen der Bergarbeiter | 331 |
| —, Beschäftigte, Umsatz | 20, 145, 196 |
| Stellung im Beruf, Erwerbspersonen | 18, 20 |
| —, Heimatvertriebene | 24 |
| —, Haushaltsvorstände | 16 |
| Steuern, Bund | 379 |
| —, Länder | 362 |
| —, Gemeinden | 353, 362 |
| Stiere, Bestand | 186 |
| Stoppelsaat | 180 |
| Strafanstalten | 17, 21 |
| Strafen | 118, 352 |
| Strafgesetzbuch, abgeurteilte Personen | 118 |
| Strafsachen, Justizbehörden | 117 |
| Straftaten | 118 |
| Straßenbahn, Leistungen | 280 |
| —, Unfälle | 282 |
| —, Wagenbestand | 280 |
| —, Bundesübersicht | 372 |
| Straßenverkehr | 278 |
| —, Betriebe, Beschäftigte, Umsatz | 198 |
| —, Unfälle | 282 |
| —, Verkehrsleistungen | 281 |
| —, Bundesübersicht | 372 |
| Streckenlänge, Bundesbahn | 283 |
| —, Straßenbahn, Obus, Omnibus | 280 |
| Streiks | 153 |
| —, Bundesübersicht | 368 |
| Stroherträge | 174 |
| Stromerzeugung | 235 |
| Stromverbrauch, Bundesbahn | 376 |
| —, Industrie | 236 |
| Studienfächer, Hochschulen | 111 |
| Studierende, Fachschulen | 109 |
| —, Hochschulen | 110 |
| —, nicht in ihrer Familie lebende | 21 |
| —, Bundesübersicht | 366 |

T

| | |
|--|----------|
| Tabak, Absatz | 363 |
| —, Anbau, Ernte | 179 |
| —, Ausfuhr | 291 |
| —, Händler | 363 |
| —, Preise | 304 |
| —, Steuereinnahmen | 362 |
| —, Verbrauch, Ausgaben der Haushaltungen | 301 |
| Tabakindustrie, Beschäftigte, Umsatz | 196, 213 |
| —, Produktion | 235 |

| | |
|--|--------------|
| Tafelmargarine, Ausfuhr | 291 |
| —, Preise | 304 |
| —, Produktion | 235 |
| —, Verbrauch, Ausgaben der Haushaltungen | 300 |
| Talsperren | 3 |
| Taubstummenheime | 142 |
| Temperaturen | 4 |
| Textilien, Ausfuhr | 291 |
| —, Preise | 304, 310 |
| —, Verbrauch, Ausgaben der Haushaltungen | 301 |
| Textilindustrie, Beschäftigte, Umsatz | 196, 213 |
| —, Garnverbrauch | 234, 245 |
| —, Löhne, Arbeitszeiten | 321 |
| —, Spinnspindeln, Webstühle | 246 |
| —, Produktion | 234 |
| Theater, Beschäftigte, Umsatz | 198 |
| —, Vorstellungen, Besucher | 114 |
| Tierseuchen | 195 |
| Tierzucht | 20, 145, 196 |
| Todesursachen | 72 |
| Tonerzeugnisse, Ausfuhr | 291 |
| Totgeborene | 58 |
| Transportverkehr, Einnahmen, Ausgaben | 384 |
| Treibstoffe, Ausfuhr | 291 |
| Tuberkulose | 72, 97 |
| —, Heil- und Krankenanstalten | 98 |
| Tunnel | 3 |
| Typhus | 72, 97 |

U

| | |
|---|--------------|
| Übersichten, Bund, Länder | 366 |
| Übernachtungen | 287 |
| Übertretungen | 120 |
| Übungsplätze | 159 |
| Uhren, Ausfuhr | 291 |
| Umlagen, Gemeinden, Gemeindeverbände | 352 |
| Umsatz, Baugewerbe | 250 |
| —, Einzelhandel | 262 |
| —, Großhandel | 266 |
| —, Handwerk | 370 |
| —, Industrie | 213 |
| —, Maßzahlen | 262 |
| —, Bundesübersicht | 370 |
| Umsatzsteuer | 362 |
| Umschlag, Hafenverkehr | 267 |
| Umsiedler, Lager | 17 |
| Unehelich Geborene | 58 |
| Unfälle, Straßenverkehr | 282 |
| —, Bundesübersicht | 372 |
| Ungelernte Arbeiter | 197, 318 |
| Universitäten | 110 |
| —, Bundesübersicht | 366 |
| Unland | 159 |
| Unterhaltung, Ausgaben der Haushaltungen | 301 |
| —, Preisindexzahlen | 299 |
| —, Veranstaltungen | 114 |
| Unternehmungen, Beschäftigte, Umsatz | 20, 145, 196 |
| —, Rechtsformen | 208 |
| Unterricht | 100 |
| —, Anstalten | 17 |
| —, Zöglinge | 21 |
| —, Bundesübersicht | 366 |
| Unterstützungsempfänger | 21 |
| Untersaat | 180 |
| Untertagearbeiter | 331 |

V

Seite


| | |
|--|--------------|
| Verarbeitende Gewerbe | 20, 145, 196 |
| Verbrauch, Haushaltungen | 300 |
| —, Industrie | 236 |
| Verbrauchsgüter, Preise | 304 |
| Verbrauchsgüterindustrie | 196, 213 |
| Verbrauchssteuern | 362 |
| Verbrauchsucker, Ausfuhr | 291 |
| —, Preise | 304 |
| —, Produktion | 235 |
| Verbrechen | 117 |
| Verein, eingetragener | 209 |
| Vergehen | 117 |
| Vergleichende Übersichten, Bund, Länder | 366 |
| Vergleichsverfahren | 338 |
| —, Bundesübersichten | 374 |
| Verheiratete | 11 |
| Verkehr, Ausgaben der Haushaltungen | 301 |
| —, Binnenschifffahrt | 267 |
| —, Beschäftigte, Umsatz | 21, 145, 198 |
| —, Fremden- | 287 |
| —, Straßen- | 278 |
| —, Unfälle | 282 |
| —, Preisindexzahlen | 299 |
| —, Bundesübersicht | 372 |
| Verkehrsleistungen, Bundesbahn | 283, 376 |
| —, Bundespost | 284, 377 |
| —, gewerbl. Straßenverkehrsbetriebe | 281 |
| —, Straßenbahn, Obus, Omnibus | 280 |
| —, Bundesübersicht | 372 |
| Verkehrssteuern | 362 |
| Verkehrswirtschaft, Beschäftigte, Umsatz | 198 |
| Vermögen, Krankenkassen | 348 |
| Vermögensteuer | 362 |
| —, Bundesübersicht | 374 |
| Versicherung | 20, 344 |
| —, Beschäftigte | 145 |
| Versorgungsanstalten | 141 |
| Vertriebene | 51 |
| Vertriebenen-Betriebe | 228 |
| Verurteilte | 118 |
| Verwahrungsanstalten | 17 |
| Verwitwete | 11 |
| Vieh, Ausfuhr | 291 |
| —, Bestände | 186 |
| —, Preise | 304 |
| —, Bundesübersicht | 370 |
| Viehseuchen | 195 |
| Viehweiden | 158 |
| Viehwirtschaft | 186 |
| —, Bundesübersicht | 370 |
| Volksschulen | 100, 352 |
| —, Bundesübersicht | 366 |
| Volkszählung | 8 |
| —, Bundesübersicht | 366 |
| Vollmilch, Erzeugung, Verwendung | 192 |
| —, Preise | 308 |
| —, Verbrauch, Ausgaben der Haushaltungen | 300 |
| Vormundschaft | 135 |


W


| | |
|-----------------------------------|-------------|
| Wachse, Ausfuhr | 291 |
| —, Produktion | 230 |
| Waggonbau, Ausfuhr | 291 |
| —, Beschäftigte, Umsatz | 213 |
| —, Produktion | 230 |
| Wahlen | 130 |
| Waisenhäuser | 17, 21, 142 |

Seite

| | |
|---|----------|
| Waisenkinder | 135 |
| Waisenrente | 350 |
| Waldflächen | 158 |
| Walzwerksanlagen | 231 |
| —, Ausfuhr | 291 |
| Walzwerkserzeugnisse | |
| Herstellung, Absatz | 230, 242 |
| Wanderungsbewegung | 82 |
| Warenverkehr, Ausfuhr | 291 |
| Wasserfahrzeuge, Ausfuhr | 291 |
| —, Produktion | 230 |
| Wasserstraßenwesen | 267 |
| Webstühle, Bestand | 246 |
| Webwaren, Ausfuhr | 291 |
| —, Preise | 304 |
| —, Produktion | 234 |
| Wegeland | 159 |
| Wehrmachtsangehörige, Sterbefälle | 75 |
| Weiden | 158 |
| Wein | 183 |
| —, Ausfuhr | 291 |
| Weißkohl | 182 |
| Weizen, Ausfuhr | 291 |
| —, Bestellung | 162 |
| —, Ernteflächen, Ertrag | 170 |
| —, Hektarertrag | 178 |
| —, Preise | 308 |
| —, Strohertrag | 178 |
| Werkzeuge, Ausfuhr | 291 |
| —, Produktion | 232 |
| Werkzeugmaschinen, Ausfuhr | 291 |
| —, Produktion | 231 |
| Weser-Ems-Kanal | 3 |
| —, Güterverkehr | 268 |
| Weserlandkanal | 3 |
| Westberlin | 367 |
| —, Finanzhilfe | 379 |
| —, Kohlenzuteilung | 241 |
| —, Notopfer | 362, 379 |
| Westdeutschland, Zahlungsbilanz | 384 |
| Wetterkunde | 4 |
| Wicken | 163 |
| Wiesen | 158 |
| —, Heuertrag | 173 |
| Wintergetreide | 162 |
| Wirkwaren, Ausfuhr | 291 |
| —, Preise | 304 |
| —, Produktion | 230 |
| Wirsingkohl | 182 |
| Wirtschaftsberatung, Beschäftigte, Umsatz | 206 |
| Wirtschaftsrechnungen | 299 |
| Witterungsverhältnisse | 4 |
| Witwenrenten | 350 |
| Wochenarbeitszeit | 318 |
| —, Bundesübersicht | 374 |
| Wohlfahrtsausgaben | 136, 352 |
| Wohnbevölkerung | 5, 8 |
| —, Bundesübersicht | 366 |
| Wohngebäude, Bestand, Zugänge | 253 |
| Wohnheime | 17 |
| Wohnparteien | 260 |
| Wohnräume, Bestand, Zugänge | 253 |
| —, Bundesübersicht | 372 |
| Wohnungen, Bestand, Zugänge | 253 |
| —, Miete | 301 |
| —, Preisindexzahlen | 299 |
| —, Räume, Belegung | 253 |
| —, Bundesübersicht | 372 |







LAND NORDRHEIN-WESTFALEN



LAND NORDRHEIN-WESTFALEN

WIESEN

W

S


RHEINLAND
PALZ

BELOIEN

1:1000 000

Landesvermessungsamt

Verlag der Landesvermessungsämter
der Bundesrepublik Deutschland



1952

STATISTISCHES JAHRBUCH NORDRHEIN-WESTFALEN